



Министерство просвещения и воспитания
Ульяновской области
ОГАУ "Институт развития образования"

Государственная итоговая аттестация
по образовательным программам основного
общего и среднего общего образования
в Ульяновской области в 2020 году:
направления развития

2020



Ульяновск, 2020

Министерство просвещения и воспитания Ульяновской области

**Областное государственное автономное учреждение
«Институт развития образования»**

**Государственная итоговая аттестация по
образовательным программам основного
общего и среднего общего образования в
Ульяновской области в 2020 году:
направления развития**

Государственная итоговая аттестация по образовательным программам основного общего и среднего общего образования в Ульяновской области в 2020 году: направления развития. – Ульяновск: Областное государственное автономное учреждение «Институт развития образования», 2020.

Руководитель проекта:

С.А.Андреев, директор областного государственного автономного учреждения «Институт развития образования» (далее – ОГАУ «ИРО»)

Авторы-составители:

Е.Г.Тихомиров, директор центра мониторинга и статистики образования, ресурсов и информационных систем ОГАУ «ИРО»

Подготовка информационно-аналитического материала:

А.А.Савельев, начальник отдела статистического сбора информации и мониторинга (Региональный центр обработки информации) ОГАУ «ИРО»

Л.А.Осипова, начальник отдела независимой оценки качества образования ОГАУ «ИРО»

О.С.Галушкина, главный специалист ОГАУ «ИРО»

Подготовка статистических материалов:

А.А.Савельев, начальник отдела статистического сбора информации и мониторинга (Региональный центр обработки информации) ОГАУ «ИРО»

Е.Е.Химич, главный специалист ОГАУ «ИРО»

Верстка и техническое редактирование материалов:

А.А.Савельев, начальник отдела статистического сбора информации и мониторинга (Региональный центр обработки информации) ОГАУ «ИРО»

Дизайн и техническое редактирование материалов:

А.В.Макаров, главный специалист ОГАУ «ИРО»

Корректор:

В.А.Папуша, главный специалист ОГАУ «ИРО»

Данный сборник представляет собой информационно-аналитический отчёт по итогам организации и проведения государственной итоговой аттестации по образовательным программам основного общего и среднего общего образования на территории Ульяновской области в 2020 году (далее – Отчёт).

В Отчёте представлены основные итоги проведения государственной итоговой аттестации по образовательным программам основного общего и среднего общего образования (далее – ГИА) на территории Ульяновской области в форме основного государственного экзамена, единого государственного экзамена, государственного выпускного экзамена.

Сборник предназначен для широкого круга лиц: представителей органов управления образованием всех уровней, специалистов повышения квалификации педагогических и руководящих работников образования, муниципальных методических служб, руководителей и работников образовательных организаций, специалистов, занимающихся проблемами качества образования.

Введение	7
Статистико-аналитический отчёт о результатах ЕГЭ	
1 Методический анализ результатов ЕГЭ по РУССКОМУ ЯЗЫКУ	14
2 Методический анализ результатов ЕГЭ по МАТЕМАТИКЕ	78
3 Методический анализ результатов ЕГЭ по ФИЗИКЕ	150
4 Методический анализ результатов ЕГЭ по ХИМИИ	200
5 Методический анализ результатов ЕГЭ по ИНФОРМАТИКЕ и ИКТ	260
6 Методический анализ результатов ЕГЭ по БИОЛОГИИ	322
7 Методический анализ результатов ЕГЭ по ИСТОРИИ	379
8 Методический анализ результатов ЕГЭ по ГЕОГРАФИИ	437
9 Методический анализ результатов ЕГЭ по АНГЛИЙСКОМУ ЯЗЫКУ	495
10 Методический анализ результатов ЕГЭ по НЕМЕЦКОМУ ЯЗЫКУ	547
11 Методический анализ результатов ЕГЭ по ФРАНЦУЗСКОМУ ЯЗЫКУ	595
12 Методический анализ результатов ЕГЭ по ОБЩЕСТВОЗНАНИЮ	645
13 Методический анализ результатов ЕГЭ по ЛИТЕРАТУРЕ	702
Реестр НПА по ГИА – 2020	752
Статистическая информация по результатам ГИА-11	
Общие результаты ЕГЭ в Ульяновской области	762
Результаты итогового сочинения в Ульяновской области	763
Средний балл участников ЕГЭ по МОУО Ульяновской области	766
Отчет по предметам о результатах ЕГЭ в Ульяновской области	768
Рейтинг образовательных организаций Ульяновской области по результатам ЕГЭ 2020 года по русскому языку и математике	780
Рейтинг образовательных организаций Ульяновской области по результатам ЕГЭ 2020 года по общеобразовательным предметам	790
Список участников, набравших 100 баллов в ЕГЭ 2020 года	800
Список участников, набравших наибольшее количество баллов в сумме по русскому языку и математике в ЕГЭ 2020 года	801
Результаты ЕГЭ г. Ульяновска	802
Результаты ЕГЭ г. Димитровграда	828
Результаты ЕГЭ Барышского района	838
Результаты ЕГЭ Вешкаймского района	846
Результаты ЕГЭ Инзенского района	854
Результаты ЕГЭ Карсунского района	863
Результаты ЕГЭ Кузоватовского района	870
Результаты ЕГЭ Майнского района	877
Результаты ЕГЭ Мелекесского района	885
Результаты ЕГЭ Николаевского района	894
Результаты ЕГЭ Новомалыклинского района	902
Результаты ЕГЭ Новоспасского района	910
Результаты ЕГЭ Павловского района	918
Результаты ЕГЭ Радищевского района	924
Результаты ЕГЭ Сенгилеевского района	931
Результаты ЕГЭ Старокулаткинского района	940
Результаты ЕГЭ Старомайнского района	947
Результаты ЕГЭ Сурского района	956
Результаты ЕГЭ Тереньгульского района	963
Результаты ЕГЭ Ульяновского района	970
Результаты ЕГЭ Цильнинского района	979
Результаты ЕГЭ Чердаклинского района	988
Результаты ЕГЭ Базарносызганского района	996
Результаты ЕГЭ г. Новоульяновска	1003

Результаты ЕГЭ ОУ Министерства образования и науки Ульяновской области	1010
Отношение максимального к минимальному среднему баллу ЕГЭ дневных образовательных организаций по МОУО Ульяновской области	1014
Рейтинг образовательных организаций Ульяновской области по результатам ЕГЭ 2020 года по русскому языку и математике по МОУО	1015
Рейтинг образовательных организаций Ульяновской области по результатам ЕГЭ 2020 года по общеобразовательным предметам по МОУО	1027
Рейтинги МОУО Ульяновской области по ЕГЭ по русскому языку и математике.....	1039
Отчет о работе предметных комиссий Ульяновской области на основном этапе проведения ЕГЭ 2020 года.....	1042
Отчет о работе конфликтной комиссии Ульяновской области	1046

Введение

Сегодня, единый государственный экзамен - это действительно объективный и прозрачный механизм получения школьного аттестата, отбора абитуриентов в вузы.

Особенностью единого государственного экзамена в 2020 году стало то, что проводился ЕГЭ только в целях использования результатов при приеме на обучение по программам бакалавриата и программам специалитета в образовательные организации высшего образования.

Единый государственный экзамен в 2020 году прошел в новом формате и причиной тому не только распространение новой коронавирусной инфекции. С целью повышения объективности при проведении ЕГЭ Ульяновская область в числе 18 субъектов Российской Федерации и образовательных организаций, располагающихся за пределами Российской Федерации, перешла на новые технологии передачи экзаменационных материалов по информационно-телекоммуникационной сети «Интернет» и использования технологии сканирования бланков ответов в аудиториях проведения экзаменов.

Все пункты проведения экзаменов и аудитории своевременно были оснащены необходимой техникой для проведения ЕГЭ по технологии доставки экзаменационных материалов по сети «Интернет», печати и сканирования полного комплекта экзаменационных материалов в аудиториях проведения экзаменов.

В 100% аудиторий проведения осуществлялось онлайн видеонаблюдение.

В целях обеспечения санитарно-эпидемиологического благополучия и предотвращения распространения новой коронавирусной инфекции (COVID-19) во всех ППЭ, расположенных на территории Ульяновской области были созданы необходимые условия для проведения единого государственного экзамена в соответствии с рекомендациями Роспотребнадзора.

проведение генеральной уборки с применением дезинфицирующих средств осуществлялось перед началом экзаменов и после завершения;

соблюдение социальной дистанции между участниками не менее 1,5 метра и организация питьевого режима.

Допуск участников и организаторов в ППЭ осуществлялся по графику. На входе в ППЭ у всех участников и организаторов ЕГЭ проводилась обязательная термометрия с использованием бесконтактных термометров, в случае выявления участников или организаторов с признаками респираторных заболеваний они не были допущены в пункты проведения экзаменов. Все организаторы ЕГЭ были обеспечены средствами индивидуальной защиты.

В 2020 году продолжена работа по совершенствованию деятельности, направленной на предупреждение, выявление и пресечение нарушений установленного порядка проведения государственной итоговой аттестации. Контроль осуществлялся на основе обеспечения интеграции ведомственного и общественного контроля: не только

департаментом по надзору и контролю в сфере образования Ульяновской области, но и федеральными общественными наблюдателями, аккредитованными Рособрнадзором из числа студентов Ульяновских вузов.

В 2020 году также как и в 2019 году на территории Ульяновской области функционировали 3 ситуационных центра для онлайн-наблюдения: на базе Областного государственного автономного учреждения «Институт развития образования», ФГБОУ ВО «Ульяновский государственный педагогический университет имени И.Н. Ульянова» и ФГБОУ ВО «Ульяновский государственный университет», с привлечением к работе в них 70 студентов Ульяновского государственного педагогического университета и Ульяновского государственного университета, которые обеспечивали в день проведения ЕГЭ общественный контроль соблюдения установленного порядка проведения ГИА в пункте проведения экзамена. В целях предотвращения распространения новой коронавирусной инфекции (COVID-19) в 2020 году количество общественных наблюдателей, аккредитованных с присутствием в ППЭ, сокращено до 334 чел. (в 2019 году – 556, в 2018 году- 471). За ходом проведения экзаменов в ППЭ наблюдали также 18 федеральных общественных наблюдателей, представителей Российского Союза молодежи

Совершенствование условий организации и проведения экзаменов способствовали: повышению объективности результатов экзаменов; обеспечению информационной безопасности и безопасности нахождения участников экзаменов в пункте их проведения; выявлению нарушений установленного Порядка проведения государственной итоговой аттестации участниками экзаменов.

В результате проведенной работы выявлено 9 нарушений (на 13% больше, чем в 2019 году), из них: 2 –использование телефона, 7 нарушений связано с использованием запрещённых справочных материалов.

Государственной экзаменационной комиссией Ульяновской области было принято решение об аннулировании результатов экзамена без права повторной сдачи в текущем году, с параллельным направлением материалов для составления протоколов об административном правонарушении.

Анализ результатов ЕГЭ по учебным предметам показал, что:

- Не преодолели минимальный порог по **русскому языку** 56 участников (1,1% от общего количества участников ЕГЭ по русскому языку). **Это значительно больше, чем в 2019 году (0,3%), при одновременном повышении среднего балла с 69,03 до 69,12**
Количество 100-балльников составило 19 человек (0,3% от общего количества участников ЕГЭ по русскому языку), в 2019 – 10 человек (0,2 %).

Количество участников, набравших наибольшее количество баллов от 81-99 (1185), что составило 23,42 % от общего количества участников экзамена.

- значительно увеличилось число участников, не справившихся с экзаменационными заданиями по **математике** профильного уровня с 2% до 11,1% и как следствие понижение среднего балла с 56,36 до 51,79. Количество 100-балльников – 1 (0,03 от общего количества участников ЕГЭ по математике).

Как и в предыдущие годы, в 2020 году наиболее востребованными учебными предметами (кроме русского языка и математики) среди участников ЕГЭ стали обществознание, физика, биология, история, информатика и ИКТ, химия.

Результаты ГИА 2020 года

Анализ результатов ЕГЭ показал, что в 2020 году улучшились результаты по **обществознанию** - 53,48 баллов (в 2019 году - 53,13) и **информатике** 59,76 баллов (в 2019 году – 59,57), по географии – 56,69 баллов (в 2019 году – 56,22)

Незначительное понижение среднего балла произошло по следующим учебным предметам:

по литературе – 62,34 (в 2019 году - 65,17), по физике - 52,14 (в 2019 году - 52,19), по истории –55,49 (в 2019 году -55,59), по химии - 54,26 (в 2019 году - 56,90), по биологии – 49,27 (в 2019 году – 51,17), по английскому языку – 68, 19 (в 2019 году -73,18), по немецкому языку – 61,60 (в 2019 году – 62,85), по французскому языку – 71,33 (в 2019 году – 81,86).

- 100 баллов –

46 участников ЕГЭ 2020 года получили за выполнение экзаменационных работ наивысший балл - 100 баллов, это на 18% больше чем в 2019 году. Из них четыре участника набрали 100 баллов по двум предметам. Это -Чернышова Татьяна Юрьевна (МБОУ «СШ № 1 имени Героя России Ю.Д. Недвиги» МО «Барышский район») набрала 100 баллов по русскому языку и обществознанию; Шмакова Екатерина Алексеевна (МОУ Ишеевский многопрофильный лицей им. Н.К. Джорджадзе) набрала 100 баллов по русскому языку и химии; Кадышев Марс Маратович (МБОУ гимназия № 79 г. Ульяновска) набрал 100 баллов по истории и обществознанию; Фаткуллов Айдар Наилевич (МБОУ «Многопрофильный лицей № 11 имени В.Г. Мендельсона г. Ульяновска» набрал 100 баллов по русскому языку и химии).

№ п/п	Муниципальное образование Ульяновской области	Количество 100-балльников
1	Димитровград	7
2	Барышский район	2
3	Вешкайский район	2
4	Николаевский район	1
5	Радищевский район	2
6	Ульяновский район	1
7	Цильнинский район	2
8	Чердаклинский район	1
9	Базарносызганский район	1
10	Ульяновск	27
		46

2020 год- 46 стобалльников, 2019 год- 39, 2018 год – 25, 2017 год- 50, 2016 год - 38, 2015 год - 47, 2014 год – 55, 2013 год - 85.

Число 100-балльников Ульяновской области составляет 0,8% от общего количества участников ЕГЭ 2020 года, данный показатель можно считать показателем стабильности знаний выпускников области и объективности их оценивания.

- Медалисты –

813 выпускников текущего года завершили обучение на отлично и получили медали «за особые успехи в учении». Это на 3,66% больше чем в прошлом году и связано, скорее всего, с тем, что в 2020 году при выдаче аттестатов не учитывались результаты ЕГЭ.

Количество выпускников 11 классов, получивших аттестат особого образца и награжденных медалями «За особые успехи в учении»

Учебный год	Количество медалистов (чел.)	Доля от общего количества выпускников 11 классов	Динамика
2014-2015	573	10,65%	
2015-2016	684	13,38%	+2,73%
2016-2017	695	13,56%	+0,18%
2017-2018	753	14,08%	+0,52%
2018-2019	588	10,99%	- 3,09%
2019-2020	813	14,65%	+3,66%

Количество медалистов

№	Муниципальные образования	Количество медалистов			
		2017 год	2018 год	2019 год	2020 год
1	Димитровград	64	77	52	78
2	Ульяновск	316	340	330	395
3	Барышский	14	30	20	24
4	Вешкаймский	7	8	3	5
5	Инзенский	22	24	12	42
6	Карсунский	14	16	9	19
7	Кузоватовский	15	19	11	17
8	Майнский	14	24	5	14
9	Мелекесский	21	15	11	28
10	Николаевский	14	4	7	13
11	Новомалыклинский	8	7	5	8
12	Новоспасский	14	10	16	8
13	Павловский	15	17	2	10
14	Радищевский	13	5	14	13
15	Сенгилеевский	10	12	13	9
16	Старокулаткинский	15	13	10	9
17	Старомайнский.	7	10	7	6
18	Сурский	7	11	4	5
19	Тереньгульский.	13	5	5	10
20	Ульяновский	22	26	17	22

Результаты ГИА 2020 года

21	Цильнинский	18	23	13	20
22	Чердаклинский	41	37	12	37
23	Базарносызганский	5	11	7	9
24	г.Новоульяновск	6	9	3	12
	Итого:	695	753	588	813

* * *

Общее организационно-технологическое и информационное сопровождение процесса подготовки и проведения ЕГЭ на территории Ульяновской области осуществлял Региональный центр обработки информации (РЦОИ), функционирующий на базе ОГАУ «Институт развития образования».

Глава 1 В едином государственном экзамене в 2020 году приняли участие:

Глава 2 - 5257 участников;

- 76 руководителя ППЭ;
- 2210 организаторов экзаменов;
- 179 технических специалистов;
- 152 члена Государственной экзаменационной комиссии;
- 7 ассистентов, оказывающие необходимую помощь участникам ЕГЭ с ограниченными возможностями здоровья;
- 64 медицинских работников, привлекаемых в дни проведения ЕГЭ для оказания первой медицинской помощи участникам экзаменов в пункте проведения экзаменов;
- 528 экспертов предметных комиссий по проверке развёрнутых ответов участников ЕГЭ;
- 46 членов конфликтной комиссии Ульяновской области по разрешению спорных вопросов, возникающих на этапе проведения ГИА;
- 70 онлайн-наблюдателей за процедурой проведения ЕГЭ;
- 334 общественных наблюдателей с присутствием в ППЭ.

Для проведения единого государственного экзамена в Ульяновской области в 2020 году создано 55 ППЭ, в том числе 43 ППЭ организованы на базе ОО, 12 организованы на дому.

За период проведения ЕГЭ в 2020 году:

- состоялось 17717 человеко-экзаменов;
- было обработано 80372 бланков с ответами участников экзаменов;
- проведено 51 заседание предметных комиссий по проверке развёрнутых ответов участников ЕГЭ по всем учебным предметам;
- проведено 17 заседаний конфликтных комиссий, на которых рассмотрено 335 апелляций о несогласии с выставленными баллами, из них было удовлетворено – 79 апелляций (23,6% от общего количества поданных апелляций), что на 8,1% больше, чем в 2019 году.

Итоги рассмотрения апелляций в 2020 году показывают увеличение количества удовлетворенных апелляций по сравнению с прошлым годом при одновременном

уменьшение количества апелляций с повышением на 3 и более балла (в 2019 году – 9, в 2020 году -6).

* * *

Результаты 2020 года в целом сравнимы с результатами прошлых лет. Колебания средних баллов по предметам от года к году в пределах двух-трех баллов являются нормальными и не говорят об улучшении или ухудшении качества образования. В целом результаты ЕГЭ в этом году незначительно отличаются от результатов за последние четыре года, аномальных колебаний нет. Это говорит о том, что ЕГЭ прошел ровно, объективность его проведения не вызывает сомнений ни в целом по региону, ни в разрезе отдельных учебных предметов.

Увеличение числа стобалльников и высокобалльников (получивших на ЕГЭ 81-100 баллов), говорит о том, что переход на дистанционное обучение во время последней четверти 2019/2020 учебного года не стал препятствием для наиболее мотивированных выпускников в успешной подготовке к сдаче экзаменов.

**Статистико-
аналитический
отчет
о результатах
ЕГЭ**

**Статистико-аналитический отчет о результатах единого
государственного экзамена в 2020 году
в Ульяновской области
(наименование субъекта Российской Федерации)**

ПОЯСНИТЕЛЬНАЯ ЗАПИСКА

Предлагаемый документ представляет шаблон статистико-аналитического отчета о результатах ЕГЭ в субъекте Российской Федерации (далее – Шаблон отчета).

Целью отчета является

- представление статистических данных о результатах ЕГЭ в субъекте Российской Федерации;
- проведение методического анализа типичных затруднений участников ЕГЭ по учебным предметам и разработка рекомендаций по совершенствованию преподавания;
- формирование предложений в «дорожную карту» по развитию региональной системы образования (в части выявления и распространения лучших педагогических практик, оказания поддержки образовательным организациям, демонстрирующим устойчиво низкие результаты обучения).

Структура отчета

Отчет состоит из двух частей:

Часть I включает в себя общую информацию о подготовке и результатах проведения ЕГЭ в субъекте Российской Федерации в 2020 году.

Часть II включает в себя Методический анализ результатов ЕГЭ и Предложения в «дорожную карту» по развитию региональной системы образования по следующим учебным предметам: русский язык, математика (профильный уровень), физика, химия, информатика и ИКТ, биология, история, география, обществознание, литература, английский язык, немецкий язык¹, французский язык², испанский язык³, китайский язык⁴.

Отчет может быть использован:

– работниками органов управления образованием для принятия управленческих решений по совершенствованию процесса обучения;

¹ При количестве участников экзамена по учебному предмету в субъекте Российской Федерации суммарно по всем дням экзамена от 10 человек

² При количестве участников экзамена по учебному предмету в субъекте Российской Федерации суммарно по всем дням экзамена от 10 человек.

³ При количестве участников экзамена по учебному предмету в субъекте Российской Федерации суммарно по всем дням экзамена от 10 человек.

⁴ При количестве участников экзамена по учебному предмету в субъекте Российской Федерации суммарно по всем дням экзамена от 10 человек

Результаты ГИА 2020 года

– работниками организаций дополнительного профессионального образования (институты повышения квалификации) при разработке и реализации дополнительных профессиональных программ повышения квалификации учителей и руководителей образовательных организаций;

– сотрудниками региональных методических объединений учителей-предметников при планировании обмена опытом работы и распространении успешного опыта обучения школьников предмету и успешного опыта подготовки выпускников к государственной итоговой аттестации;

– руководителями образовательных организаций и учителями-предметниками при планировании учебного процесса и корректировке используемых технологий обучения.

При проведении анализа необходимо использование данных региональной информационной системы обеспечения проведения государственной итоговой аттестации по программам среднего общего образования (РИС ГИА-11), а также дополнительных сведений органов исполнительной власти субъектов Российской Федерации, осуществляющих государственное управление в сфере образования (ОИВ).

ШАБЛОН ОТЧЕТА

Перечень условных обозначений, сокращений и терминов

АТЕ	Административно-территориальная единица
ВПЛ	Выпускники прошлых лет
ВТГ	Выпускники текущего года
ГИА-11	Государственная итоговая аттестация по образовательным программам среднего общего образования
ЕГЭ	Единый государственный экзамен
КИМ	Контрольные измерительные материалы
Участники ЕГЭ с ОВЗ	Участники ЕГЭ с ограниченными возможностями здоровья
ОИВ	Органы исполнительной власти субъектов Российской Федерации, осуществляющие государственное управление в сфере образования
ОО	Образовательная организация, осуществляющая образовательную деятельность по имеющей государственную аккредитацию образовательной программе
РИС	Региональная информационная система обеспечения проведения государственной итоговой аттестации обучающихся, освоивших основные образовательные программы основного общего и среднего общего образования
УМК	Учебник из Федерального перечня рекомендуемых к использованию при реализации имеющих государственную аккредитацию образовательных программ основного общего и среднего общего образования
Участник ЕГЭ / участник экзамена / участник	Обучающиеся, допущенные в установленном порядке к ГИА в форме ЕГЭ, выпускники прошлых лет, допущенные в установленном порядке к сдаче ЕГЭ

Глава 3

Основные количественные характеристики⁵ экзаменационной кампании ЕГЭ в 2020 году в субъекте Российской Федерации

1. Количество участников экзаменационной кампании ЕГЭ в 2020 году в субъекте Российской Федерации

Таблица 3-1

№ п/п	Наименование учебного предмета	Количество выпускников текущего года, участвующих в ЕГЭ	Количество участников ЕГЭ
1.	(1) Русский язык	5008	5118
2.	(2) Математика профильная	3037	3124
3.	(3) Физика	1230	1276
4.	(4) Химия	648	673
5.	(5) Информатика и ИКТ	814	830
6.	(6) Биология	1048	1092
7.	(7) История	913	943
8.	(8) География	34	36
9.	(9) Английский язык	583	598
10.	(10) Немецкий язык	10	10
11.	(11) Французский язык	6	6
12.	(12) Обществознание	2952	3048
13.	(18) Литература	310	329
14.	(20) Сочинение	5428	5430
15.	(21) Изложение	173	173

2. Ранжирование всех ОО субъекта Российской Федерации по интегральным показателям качества подготовки выпускников

(анализируется доля выпускников текущего года, набравших соответствующее количество тестовых баллов, суммарно полученных на ЕГЭ по трём предметам с наиболее высокими результатами)

Таблица 3-2

№ п/п	Наименование ОО	ВТГ, получившие суммарно по трём предметам соответствующее количество тестовых баллов							
		до 160		от 161 до 220		от 221 до 250		от 251 до 300	
		чел.	% ⁶	чел.	%	чел.	%	чел.	%
1	(2004) МБОУ Лицей № 25	16	30,77	17	32,69	12	23,08	7	13,46

⁵ При заполнении разделов Главы 1 рекомендуется рассматривать полный массив данных о результатах ЕГЭ, включающий и действительные, и аннулированные результаты.

Результаты ГИА в Ульяновской области в 2020 году

№ п/п	Наименование ОО	ВТГ, получившие суммарно по трём предметам соответствующее количество тестовых баллов							
		до 160		от 161 до 220		от 221 до 250		от 251 до 300	
		чел.	% ^б	чел.	%	чел.	%	чел.	%
2	(2006) МБОУ СШ № 6	22	59,46	14	37,84	0	0,00	1	2,70
3	(2009) МБОУ СШ № 9	15	44,12	12	35,29	6	17,65	1	2,94
4	(2011) МБОУ Городская гимназия	2	2,38	19	22,62	31	36,90	32	38,10
5	(2012) МБОУ УЛ	6	26,09	16	69,57	1	4,35	0	0,00
6	(2016) Лицей № 16	10	43,48	12	52,17	1	4,35	0	0,00
7	(2017) МБОУ СШ № 17	3	15,79	12	63,16	3	15,79	1	5,26
8	(2019) МБОУ СШ № 19 им. И.П.Мытарева	7	17,50	25	62,50	5	12,50	3	7,50
9	(2022) МБОУ СШ № 22 им.Г.Тукая	7	41,18	7	41,18	2	11,76	1	5,88
10	(2023) МБОУ "СШ № 23"	9	47,37	10	52,63	0	0,00	0	0,00
11	(2888) Регионы	2	66,67	0	0,00	0	0,00	1	33,33
12	(3006) МБОУ СОШ с.Акшутат МО "Барышский район"	0	0,00	1	100,00	0	0,00	0	0,00
13	(3008) МОУ СОШ с.Живайкино МО "Барышский район"	4	66,67	2	33,33	0	0,00	0	0,00
14	(3009) МОУ СОШ с. Калда МО "Барышский район"	0	0,00	2	66,67	1	33,33	0	0,00
15	(3010) МОУ СОШ р.п.Старотимошкино МО "Барышский район"	3	25,00	4	33,33	3	25,00	2	16,67
16	(3011) МОУ СОШ п. Поливаново МО "Барышский район"	0	0,00	0	0,00	0	0,00	1	100,00
17	(3013) МОУ СОШ р. п. им. Ленина МО "Барышский район"	2	100,00	0	0,00	0	0,00	0	0,00
18	(3014) МБОУ СОШ р. п. Жадовка МО "Барышский район"	3	60,00	2	40,00	0	0,00	0	0,00
19	(3015) МОУ СОШ р. п. Измайлово им. Н.Г.Зырина МО "Барышский район"	4	40,00	5	50,00	1	10,00	0	0,00
20	(3016) МОУ СОШ с. Чувашская Решетка МО "Барышский район"	1	33,33	1	33,33	1	33,33	0	0,00
21	(3101) МБОУ СОШ №1 МО "Барышский район"	10	37,04	10	37,04	5	18,52	2	7,41
22	(3102) МБОУ СОШ №2	4	23,53	11	64,71	2	11,76	0	0,00

Результаты ГИА 2020 года

№ п/п	Наименование ОО	ВТГ, получившие суммарно по трём предметам соответствующее количество тестовых баллов							
		до 160		от 161 до 220		от 221 до 250		от 251 до 300	
		чел.	% ⁶	чел.	%	чел.	%	чел.	%
	МО "Барышский район"								
23	(3103) МБОУ СОШ №3 им. И.В.Седова МО "Барышский район"	7	63,64	1	9,09	2	18,18	1	9,09
24	(3104) МБОУ СОШ №4 МО Барышский район	4	28,57	6	42,86	2	14,29	2	14,29
25	(3888) Регионы	1	50,00	0	0,00	0	0,00	1	50,00
26	(4001) МОУ Вешкаймская СОШ № 1	1	50,00	1	50,00	0	0,00	0	0,00
27	(4002) МБОУ Вешкаймский лицей им. Б. П. Зиновьева при УлГТУ	5	21,74	12	52,17	5	21,74	1	4,35
28	(4003) МОУ Чуфаровская СШ	1	33,33	2	66,67	0	0,00	0	0,00
29	(4005) МОУ Мордово-Белоключёвская СОШ	2	33,33	2	33,33	1	16,67	1	16,67
30	(4006) МОУ Каргинская СОШ	0	0,00	1	100,00	0	0,00	0	0,00
31	(4008) МОУ Шарловская СШ им.Б.С.Борисова	2	66,67	1	33,33	0	0,00	0	0,00
32	(4010) МОУ Стемасская СОШ	1	100,00	0	0,00	0	0,00	0	0,00
33	(4012) МОУ Ермоловская СШ	2	66,67	1	33,33	0	0,00	0	0,00
34	(4888) Регионы	0	0,00	1	50,00	1	50,00	0	0,00
35	(5001) МБОУ Инзенская СШ №1	5	22,73	9	40,91	7	31,82	1	4,55
36	(5002) МБОУ Инзенская СШ №2	11	47,83	9	39,13	3	13,04	0	0,00
37	(5003) МКОУ Инзенская СШ №3 им. Д.П. Ознобишина	7	77,78	2	22,22	0	0,00	0	0,00
38	(5004) МБОУ Инзенская СШ №4	16	37,21	18	41,86	8	18,60	1	2,33
39	(5006) МКОУ Валгусская СШ имени И.М. Марфина	2	100,00	0	0,00	0	0,00	0	0,00
40	(5019) МКОУ Коржевская СШ	3	60,00	1	20,00	1	20,00	0	0,00
41	(5020) МКОУ Чамзинская СШ имени И.А. Хуртина	1	50,00	1	50,00	0	0,00	0	0,00
42	(5022) МКОУ Поддубновская СШ	0	0,00	1	50,00	0	0,00	1	50,00
43	(5023) МБОУ Труслейская	4	57,14	3	42,86	0	0,00	0	0,00

Результаты ГИА в Ульяновской области в 2020 году

№ п/п	Наименование ОО	ВТГ, получившие суммарно по трём предметам соответствующее количество тестовых баллов							
		до 160		от 161 до 220		от 221 до 250		от 251 до 300	
		чел.	% ^б	чел.	%	чел.	%	чел.	%
	СШ								
44	(5024) МКОУ Тияпинская СШ	0	0,00	3	100,00	0	0,00	0	0,00
45	(5025) МКОУ Панциревская СШ	1	33,33	2	66,67	0	0,00	0	0,00
46	(5026) МКОУ Оськинская СШ	5	55,56	4	44,44	0	0,00	0	0,00
47	(5027) МКОУ Забалуйская СШ	1	50,00	1	50,00	0	0,00	0	0,00
48	(5028) МБОУ Глотовская СШ имени А.Ф. Зинина	2	33,33	4	66,67	0	0,00	0	0,00
49	(6001) МБОУ Карсунская СШ им. Д.Н. Гусева	19	48,72	13	33,33	4	10,26	3	7,69
50	(6002) МКОУ Белозерская СШ	0	0,00	1	100,00	0	0,00	0	0,00
51	(6003) МКОУ Большекандаратская СШ им. И.К.Морозова	4	80,00	1	20,00	0	0,00	0	0,00
52	(6004) МКОУ Устьуренская СШ им.Н.Г.Варакина	0	0,00	1	100,00	0	0,00	0	0,00
53	(6006) МКОУ Языковская СШ им. Н.М Языкова	5	55,56	4	44,44	0	0,00	0	0,00
54	(6007) МКОУ Вальдиватская СШ им. Г.А. Жукова	3	100,00	0	0,00	0	0,00	0	0,00
55	(6010) МКОУ Новопогореловская СШ им. Л.И. Буинцева	3	60,00	2	40,00	0	0,00	0	0,00
56	(6011) МКОУ Сосновская СШ	1	100,00	0	0,00	0	0,00	0	0,00
57	(6013) МКОУ Уренокарлинская СШ им. Героя Советского Союза И.Т.Пименова	1	25,00	2	50,00	1	25,00	0	0,00
58	(6015) ОГКОУ "Кадетская школа-интернат"	3	100,00	0	0,00	0	0,00	0	0,00
59	(7001) МБОУ СШ №1 р.п. Кузоватово	9	27,27	18	54,55	3	9,09	3	9,09
60	(7002) МОУ СШ №2 с. Кузоватово	1	33,33	1	33,33	0	0,00	1	33,33
61	(7005) МОУ СШ с.Безводовка	2	100,00	0	0,00	0	0,00	0	0,00
62	(7007) МОУ СШ с.Кивать	0	0,00	1	50,00	1	50,00	0	0,00

Результаты ГИА 2020 года

№ п/п	Наименование ОО	ВТГ, получившие суммарно по трём предметам соответствующее количество тестовых баллов							
		до 160		от 161 до 220		от 221 до 250		от 251 до 300	
		чел.	% ⁶	чел.	%	чел.	%	чел.	%
	имени д.т.н.А.И.Фионова								
63	(7009) МОУ СШ с.Лесное Матюнино	0	0,00	1	100,00	0	0,00	0	0,00
64	(7013) МОУ СШ п.Приволье	2	100,00	0	0,00	0	0,00	0	0,00
65	(7016) МОУ СШ с.Чертановка	1	50,00	1	50,00	0	0,00	0	0,00
66	(7019) МОУ СШ с.Стоговка	3	75,00	1	25,00	0	0,00	0	0,00
67	(8001) МОУ "Майнский многопрофильный лицей"	5	18,52	14	51,85	4	14,81	4	14,81
68	(8007) МОУ Выровская сош	3	60,00	1	20,00	1	20,00	0	0,00
69	(8008) МКОУ "Гимовская СШ"	1	50,00	1	50,00	0	0,00	0	0,00
70	(8009) МОУ Загоскинская сош	0	0,00	1	100,00	0	0,00	0	0,00
71	(8011) МКОУ "Карлинская СШ"	0	0,00	3	100,00	0	0,00	0	0,00
72	(8016) МКОУ "Старомаклаушинская СШ"	0	0,00	1	100,00	0	0,00	0	0,00
73	(8017) МКОУ "Тагайская СШ"	2	20,00	6	60,00	2	20,00	0	0,00
74	(8018) МКОУ "Уржумская СШ"	3	75,00	0	0,00	1	25,00	0	0,00
75	(8888) Регионы	2	66,67	0	0,00	1	33,33	0	0,00
76	(9001) СШ №1 р.п. Мулловка	12	50,00	8	33,33	2	8,33	2	8,33
77	(9002) "СШ №2 р.п. Мулловка"	1	12,50	6	75,00	0	0,00	1	12,50
78	(9004) "СШ №2 р.п. Новая Майна"	1	11,11	5	55,56	2	22,22	1	11,11
79	(9005) "Средняя школа с.Александровка"	0	0,00	2	100,00	0	0,00	0	0,00
80	(9007) "Средняя школа им. Я.М.Вадиана п.Дивный"	3	60,00	2	40,00	0	0,00	0	0,00
81	(9008) СШ им. Насырова С.А. с.Филипповка	0	0,00	2	100,00	0	0,00	0	0,00
82	(9010) "Средняя школа с.Рязаново"	1	33,33	1	33,33	1	33,33	0	0,00
83	(9011) "Средняя школа имени В.И.Ерменеева с.Сабакаево"	1	25,00	2	50,00	0	0,00	1	25,00

Результаты ГИА в Ульяновской области в 2020 году

№ п/п	Наименование ОО	ВТГ, получившие суммарно по трём предметам соответствующее количество тестовых баллов							
		до 160		от 161 до 220		от 221 до 250		от 251 до 300	
		чел.	% ⁶	чел.	%	чел.	%	чел.	%
84	(9013) "Средняя школа с.Никольское-на-Черемшане"	0	0,00	1	100,00	0	0,00	0	0,00
85	(9014) "Средняя школа им.В.П.Иголина с.Лесная Хмелевка"	1	50,00	1	50,00	0	0,00	0	0,00
86	(9015) "Зерносовхозская СШ имени М.Н.Костина п.Новоселки"	4	25,00	5	31,25	6	37,50	1	6,25
87	(9888) Регионы	1	100,00	0	0,00	0	0,00	0	0,00
88	(10002) МОУ Николаевская СШ	16	31,37	25	49,02	9	17,65	1	1,96
89	(10004) МОУ Барановская сш	2	33,33	3	50,00	0	0,00	1	16,67
90	(10005) МОУ Баевская СШ	4	57,14	1	14,29	2	28,57	0	0,00
91	(10006) МБОУ Большечирклейская СШ	8	80,00	2	20,00	0	0,00	0	0,00
92	(10008) МОУ Давыдовская сш	0	0,00	1	100,00	0	0,00	0	0,00
93	(10010) МБОУ Канадейская СШ	5	62,50	2	25,00	1	12,50	0	0,00
94	(10013) МБОУ "Славкинская СШ"	0	0,00	2	66,67	1	33,33	0	0,00
95	(10015) МБОУ Татарско-Сайманская СШ	0	0,00	1	100,00	0	0,00	0	0,00
96	(10016) МОУ Тепловская СШ	1	100,00	0	0,00	0	0,00	0	0,00
97	(11001) МОУ Новомалыклинская СОШ им. Героя Советского Союза М.С.Чернова	6	35,29	7	41,18	3	17,65	1	5,88
98	(11004) МОУ Среднесантимирская СОШ	3	75,00	1	25,00	0	0,00	0	0,00
99	(11008) МОУ Новочеремшанская СОШ	4	66,67	0	0,00	2	33,33	0	0,00
100	(11009) МОУ Среднеякушкинская СОШ	2	40,00	3	60,00	0	0,00	0	0,00
101	(11010) МОУ Высококолковская СОШ	2	100,00	0	0,00	0	0,00	0	0,00
102	(11888) Регионы	1	100,00	0	0,00	0	0,00	0	0,00
103	(12001) МОУ СШ №1 р.п. Новоспасское	17	51,52	14	42,42	1	3,03	1	3,03

Результаты ГИА 2020 года

№ п/п	Наименование ОО	ВТГ, получившие суммарно по трём предметам соответствующее количество тестовых баллов							
		до 160		от 161 до 220		от 221 до 250		от 251 до 300	
		чел.	% ^б	чел.	%	чел.	%	чел.	%
	Ульяновской области								
104	(12002) МОУ СШ № 2 р.п. Новоспаское	14	70,00	4	20,00	0	0,00	2	10,00
105	(12003) МОУ Красносельская СШ	5	55,56	2	22,22	1	11,11	1	11,11
106	(12005) МОУ "Репьёвская СШ"	4	50,00	3	37,50	1	12,50	0	0,00
107	(12006) МБОУ "Садовская СШ"	1	16,67	5	83,33	0	0,00	0	0,00
108	(12008) МОУ "Троицко- Сунгурская СШ"	3	75,00	1	25,00	0	0,00	0	0,00
109	(12888) Регионы	4	80,00	1	20,00	0	0,00	0	0,00
110	(13001) МБОУ Павловская СШ №1	9	47,37	10	52,63	0	0,00	0	0,00
111	(13003) МКОУ Баклушинская СШ	3	60,00	2	40,00	0	0,00	0	0,00
112	(13006) МКОУ Шалкинская СОШ	0	0,00	3	100,00	0	0,00	0	0,00
113	(13007) МБОУ Татарско- Шмалакская СОШ	3	75,00	1	25,00	0	0,00	0	0,00
114	(13011) МКОУ Октябрьская СОШ	0	0,00	0	0,00	1	100,00	0	0,00
115	(14001) Радищевская сш №1	8	34,78	8	34,78	5	21,74	2	8,70
116	(14002) МБОУ <Радищевская СШ №2 им.А.Н.Радищева>	5	55,56	2	22,22	1	11,11	1	11,11
117	(14003) МБОУ <Октябрьская средняя школа>	1	11,11	7	77,78	1	11,11	0	0,00
118	(14006) МОУ <Верхнемазинская СШ имени Д.В.Давыдова>	3	100,00	0	0,00	0	0,00	0	0,00
119	(14008) МОУ Калиновская сш	2	40,00	3	60,00	0	0,00	0	0,00
120	(14888) Регионы	1	100,00	0	0,00	0	0,00	0	0,00
121	(15001) МОУ средняя школа г. Сенгилея им. Героя Советского Союза Н.Н.Вербина	9	33,33	16	59,26	1	3,70	1	3,70
122	(15004) МОУ Елаурская средняя школа	3	23,08	8	61,54	2	15,38	0	0,00
123	(15005) МОУ Красногуляевская средняя	9	81,82	1	9,09	1	9,09	0	0,00

Результаты ГИА в Ульяновской области в 2020 году

№ п/п	Наименование ОО	ВТГ, получившие суммарно по трём предметам соответствующее количество тестовых баллов							
		до 160		от 161 до 220		от 221 до 250		от 251 до 300	
		чел.	% ^б	чел.	%	чел.	%	чел.	%
	школа								
124	(15007) МОУ Силикатненская средняя школа имени В.Г. Штыркина	9	50,00	9	50,00	0	0,00	0	0,00
125	(15008) МОУ Шиловская средняя школа	0	0,00	2	100,00	0	0,00	0	0,00
126	(15010) МОУ Тушнинская средняя школа имени Ф.Е. Крайнова	1	50,00	1	50,00	0	0,00	0	0,00
127	(15888) Регионы	1	100,00	0	0,00	0	0,00	0	0,00
128	(16001) МБОУ - СТАРОКУЛАТКИНСКАЯ СРЕДНЯЯ ШКОЛА №1	9	56,25	6	37,50	1	6,25	0	0,00
129	(16002) МБОУ- Старокулаткинская средняя школа №2 имени Героя Российской Федерации Р.М.Хабибуллина	5	62,50	3	37,50	0	0,00	0	0,00
130	(16003) МКОО"СТАРМОСТЯКСКАЯ СРЕДНЯЯ ШКОЛА"	2	40,00	3	60,00	0	0,00	0	0,00
131	(16004) МКОО "СТАРОАТЛАШСКАЯ СРЕДНЯЯ ШКОЛА"	0	0,00	1	100,00	0	0,00	0	0,00
132	(16005) МКОО "СРЕДНЕТЕРЕШАНСКАЯ СШ"	3	100,00	0	0,00	0	0,00	0	0,00
133	(16008) МКОО "СТАРОЗЕЛЕНОВСКАЯ СРЕДНЯЯ ШКОЛА"	1	100,00	0	0,00	0	0,00	0	0,00
134	(17001) МБОУ Старомайнская СШ №1	11	73,33	3	20,00	1	6,67	0	0,00
135	(17002) МБОУ Старомайнская СШ №2	11	50,00	8	36,36	1	4,55	2	9,09
136	(17003) МБОУ Дмитриево Помряскинская СШ	5	55,56	3	33,33	1	11,11	0	0,00
137	(17004) МКОО Прибрежненская СШ	1	25,00	1	25,00	1	25,00	1	25,00
138	(17006) МКОО Краснореченская СШ	4	100,00	0	0,00	0	0,00	0	0,00
139	(17008) МКОО	3	60,00	2	40,00	0	0,00	0	0,00

Результаты ГИА 2020 года

№ п/п	Наименование ОО	ВТГ, получившие суммарно по трём предметам соответствующее количество тестовых баллов							
		до 160		от 161 до 220		от 221 до 250		от 251 до 300	
		чел.	% ^б	чел.	%	чел.	%	чел.	%
	Жедяевская СШ								
140	(17009) МКОО Большекандалинская СШ	1	50,00	1	50,00	0	0,00	0	0,00
141	(17011) МКОО Русскоюрткульская СШ им. А.И.Новикова	0	0,00	2	100,00	0	0,00	0	0,00
142	(17013) МКОО Матвеевская СШ им. В.И.Кочеткова	1	50,00	1	50,00	0	0,00	0	0,00
143	(17888) Регионы	0	0,00	1	100,00	0	0,00	0	0,00
144	(18001) МОУ СШ р.п. Сурское	6	25,00	16	66,67	2	8,33	0	0,00
145	(18002) МОУ СШ с. Астрадамовка	0	0,00	2	100,00	0	0,00	0	0,00
146	(18004) МОУ СШ с. Ждамирово	1	33,33	2	66,67	0	0,00	0	0,00
147	(18007) МОУ СШ с. Лава	0	0,00	1	100,00	0	0,00	0	0,00
148	(18010) МОУ СШ с. Выползово	2	100,00	0	0,00	0	0,00	0	0,00
149	(18014) МОУ Чеботаевская СШ	3	75,00	0	0,00	1	25,00	0	0,00
150	(19002) МОУ Ясашно- Таплинская СОШ	0	0,00	1	100,00	0	0,00	0	0,00
151	(19003) "МОУ Скугареевская СОШ"	3	75,00	1	25,00	0	0,00	0	0,00
152	(19005) МОУ Михайловская СОШ	2	100,00	0	0,00	0	0,00	0	0,00
153	(19006) МОУ Сосновская СОШ	1	16,67	3	50,00	1	16,67	1	16,67
154	(19010) МОУ Байдулинская СОШ	1	33,33	2	66,67	0	0,00	0	0,00
155	(19012) МОУ Тереньгульский лицей при УлГТУ	7	30,43	9	39,13	5	21,74	2	8,70
156	(20001) МОУ Ишеевская МЛ им. Н.К. Джорджадзе	20	44,44	18	40,00	3	6,67	4	8,89
157	(20002) МОУ Тетюшская СШ	2	33,33	3	50,00	1	16,67	0	0,00
158	(20003) МОУ Зеленорощинская СШ	2	100,00	0	0,00	0	0,00	0	0,00
159	(20004) МОУ Тимирязевская СШ	4	40,00	3	30,00	2	20,00	1	10,00
160	(20008) МОУ Ундоровский лицей	12	66,67	6	33,33	0	0,00	0	0,00
161	(20010) МОУ	3	23,08	6	46,15	4	30,77	0	0,00

Результаты ГИА в Ульяновской области в 2020 году

№ п/п	Наименование ОО	ВТГ, получившие суммарно по трём предметам соответствующее количество тестовых баллов							
		до 160		от 161 до 220		от 221 до 250		от 251 до 300	
		чел.	% ^б	чел.	%	чел.	%	чел.	%
	Большеключищенская СШ имени В.Н. Каштанкина								
162	(20013) МОУ Охотничьевская СШ	1	20,00	4	80,00	0	0,00	0	0,00
163	(20014) МОУ Шумовская СШ	2	100,00	0	0,00	0	0,00	0	0,00
164	(20015) МОУ Салмановская СШ	3	60,00	1	20,00	0	0,00	1	20,00
165	(20888) Регионы	1	33,33	2	66,67	0	0,00	0	0,00
166	(21002) Большенагаткинская сош	10	29,41	12	35,29	7	20,59	5	14,71
167	(21003) Верхнетимерсянская сош	1	100,00	0	0,00	0	0,00	0	0,00
168	(21004) Елховоозернская сош	2	40,00	3	60,00	0	0,00	0	0,00
169	(21005) Красновосходская сош	1	25,00	2	50,00	1	25,00	0	0,00
170	(21007) Кундюковская сош	0	0,00	1	100,00	0	0,00	0	0,00
171	(21009) Мокробугурнинская сош	1	50,00	0	0,00	1	50,00	0	0,00
172	(21010) Нижнетимерсянская сош	0	0,00	0	0,00	1	100,00	0	0,00
173	(21011) Новоалгашинская сош	3	100,00	0	0,00	0	0,00	0	0,00
174	(21012) Новоникулинская сош	1	50,00	0	0,00	0	0,00	1	50,00
175	(21013) Покровская сош	2	50,00	2	50,00	0	0,00	0	0,00
176	(21016) Староалгашинская сош	2	50,00	2	50,00	0	0,00	0	0,00
177	(21017) Степноанненковская сош	3	75,00	0	0,00	1	25,00	0	0,00
178	(21018) Цильнинская сош	11	44,00	8	32,00	3	12,00	3	12,00
179	(21888) Регионы	2	100,00	0	0,00	0	0,00	0	0,00
180	(22001) МБОУ Чердаклинская СШ №1	10	58,82	5	29,41	2	11,76	0	0,00
181	(22002) МОУ Чердаклинская СШ №2	13	43,33	14	46,67	3	10,00	0	0,00
182	(22003) МОУ Андреевская СШ	4	80,00	1	20,00	0	0,00	0	0,00
183	(22004) МОУ Архангельская СШ	5	83,33	1	16,67	0	0,00	0	0,00
184	(22006) МОУ	5	62,50	3	37,50	0	0,00	0	0,00

Результаты ГИА 2020 года

№ п/п	Наименование ОО	ВТГ, получившие суммарно по трём предметам соответствующее количество тестовых баллов							
		до 160		от 161 до 220		от 221 до 250		от 251 до 300	
		чел.	% ⁶	чел.	%	чел.	%	чел.	%
	Богдашкинская СШ								
185	(22007) МОУ Бряндинская СШ	1	50,00	1	50,00	0	0,00	0	0,00
186	(22008) МОУ Володарская СШ	0	0,00	1	50,00	1	50,00	0	0,00
187	(22009) МОУ Енганаевская СШ	2	66,67	1	33,33	0	0,00	0	0,00
188	(22010) МОУ Крестовогородищенская СШ	5	71,43	1	14,29	1	14,29	0	0,00
189	(22011) МБОУ Мирновская СШ	6	35,29	6	35,29	5	29,41	0	0,00
190	(22012) МОУ Новобелоярская СШ	1	50,00	1	50,00	0	0,00	0	0,00
191	(22013) МОУ Озерская СШ	2	33,33	4	66,67	0	0,00	0	0,00
192	(22014) МОУ Октябрьский сельский лицей	6	24,00	9	36,00	5	20,00	5	20,00
193	(22016) МБОУ Первомайская СШ	2	100,00	0	0,00	0	0,00	0	0,00
194	(22021) МОУ Калмаюрская СШ	0	0,00	1	100,00	0	0,00	0	0,00
195	(22023) МОУ Пятисотенная СШ	4	66,67	2	33,33	0	0,00	0	0,00
196	(22888) Регионы	1	25,00	1	25,00	2	50,00	0	0,00
197	(24001) МКОУ Базарносызганская средняя школа №1	9	39,13	11	47,83	3	13,04	0	0,00
198	(24002) МКОУ Базарносызганская средняя школа №2	6	46,15	5	38,46	1	7,69	1	7,69
199	(24005) МКОУ Сосновоборская средняя школа	0	0,00	1	100,00	0	0,00	0	0,00
200	(24888) Регионы	0	0,00	1	100,00	0	0,00	0	0,00
201	(31001) МОУ Новоульяновская СШ №1	13	41,94	13	41,94	4	12,90	1	3,23
202	(31002) МОУ Новоульяновская СШ №2	3	27,27	8	72,73	0	0,00	0	0,00
203	(31004) МОУ Криушинская СШ	4	44,44	4	44,44	1	11,11	0	0,00
204	(31888) Регионы	1	100,00	0	0,00	0	0,00	0	0,00
205	(50001) МАОУ "Лингвистическая	23	30,26	27	35,53	11	14,47	15	19,74

Результаты ГИА в Ульяновской области в 2020 году

№ п/п	Наименование ОО	ВТГ, получившие суммарно по трём предметам соответствующее количество тестовых баллов							
		до 160		от 161 до 220		от 221 до 250		от 251 до 300	
		чел.	% ^б	чел.	%	чел.	%	чел.	%
	гимназия" г. Ульяновска								
206	(50002) МБОУ "Карлинская СШ"	3	30,00	6	60,00	1	10,00	0	0,00
207	(50006) МБОУ СШ № 6 им.И.Н.Ульянова	9	39,13	8	34,78	6	26,09	0	0,00
208	(50007) ФГБОУ ВО "УлГПУ им. И.Н.Ульянова"	11	17,19	19	29,69	20	31,25	14	21,88
209	(50015) МБОУ СШ №15	13	31,71	23	56,10	4	9,76	1	2,44
210	(50021) МБОУ "Средняя школа № 21"	10	21,28	15	31,91	16	34,04	6	12,77
211	(50028) МБОУ СШ №28	9	22,50	19	47,50	11	27,50	1	2,50
212	(50029) МБОУ СШ №29	7	53,85	5	38,46	1	7,69	0	0,00
213	(50056) МБОУ СШ № 56	15	68,18	7	31,82	0	0,00	0	0,00
214	(50057) МБОУ СШ № 57	22	50,00	15	34,09	5	11,36	2	4,55
215	(50063) ФГКОУ УГСВУ МО РФ	9	25,00	21	58,33	3	8,33	3	8,33
216	(50201) МБОУ Гимназия №1	22	18,97	51	43,97	21	18,10	22	18,97
217	(50203) МБОУ Мариинская гимназия	14	29,79	17	36,17	7	14,89	9	19,15
218	(50219) МБОУ Лицей при УлГТУ	112	35,90	133	42,63	44	14,10	23	7,37
219	(50238) МАОУ Лицей № 38 г.Ульяновска	9	10,23	25	28,41	35	39,77	19	21,59
220	(50300) МБОУ "Лаишевская СШ"	2	40,00	2	40,00	1	20,00	0	0,00
221	(50888) Регионы	6	50,00	3	25,00	0	0,00	3	25,00
222	(51001) МБОУ "Баратаевская средняя школа"	6	54,55	4	36,36	1	9,09	0	0,00
223	(51002) Кротовская средняя школа	2	100,00	0	0,00	0	0,00	0	0,00
224	(51003) Отрадненская средняя школа	1	50,00	1	50,00	0	0,00	0	0,00
225	(51004) МБОУ ОСШ № 4	16	61,54	9	34,62	1	3,85	0	0,00
226	(51007) МБОУ КШ № 7 им. В.В. Кашкадамовой	18	62,07	7	24,14	2	6,90	2	6,90
227	(51008) Средняя школа № 8	8	40,00	7	35,00	4	20,00	1	5,00
228	(51012) МБОУ "Средняя школа №12"	13	92,86	0	0,00	0	0,00	1	7,14
229	(51013) МБОУ "Гимназия № 13"	17	40,48	11	26,19	14	33,33	0	0,00

Результаты ГИА 2020 года

№ п/п	Наименование ОО	ВТГ, получившие суммарно по трём предметам соответствующее количество тестовых баллов							
		до 160		от 161 до 220		от 221 до 250		от 251 до 300	
		чел.	% ⁶	чел.	%	чел.	%	чел.	%
230	(51024) МБОУ Гимназия №24	14	51,85	11	40,74	1	3,70	1	3,70
231	(51025) Средняя школа №25 им. Н.К.Крупской	9	39,13	10	43,48	4	17,39	0	0,00
232	(51027) МБОУ СШ №27	9	69,23	3	23,08	1	7,69	0	0,00
233	(51033) МБОУ гимназия №33	17	19,77	38	44,19	19	22,09	12	13,95
234	(51034) МБОУ "Гимназия № 34"	8	13,79	26	44,83	17	29,31	7	12,07
235	(51035) МБОУ СШ № 35	7	46,67	8	53,33	0	0,00	0	0,00
236	(51037) МБОУ СШ №37	16	57,14	8	28,57	3	10,71	1	3,57
237	(51045) МБОУ "Лицей при УлГТУ № 45"	9	21,43	21	50,00	8	19,05	4	9,52
238	(51051) "Средняя школа № 51 им. А.М. Аблукова"	21	48,84	17	39,53	5	11,63	0	0,00
239	(51052) МБОУ СШ № 52	25	56,82	16	36,36	1	2,27	2	4,55
240	(51053) средняя школа № 53	23	56,10	15	36,59	2	4,88	1	2,44
241	(51055) Средняя школа № 55	6	54,55	3	27,27	2	18,18	0	0,00
242	(51061) МБОУ "СШ №61"	4	16,67	16	66,67	3	12,50	1	4,17
243	(51066) Средняя школа № 66	9	30,00	17	56,67	0	0,00	4	13,33
244	(51070) МБОУ СШ №70	8	50,00	8	50,00	0	0,00	0	0,00
245	(51076) МБОУ "Средняя школа № 76"	13	31,71	19	46,34	3	7,32	6	14,63
246	(51078) Средняя школа №78	15	62,50	8	33,33	1	4,17	0	0,00
247	(51082) Средняя школа №82	23	47,92	18	37,50	4	8,33	3	6,25
248	(51085) МБОУ СШ №85	16	29,63	28	51,85	5	9,26	5	9,26
249	(51100) МБОУ "Губернаторский лицей № 100"	13	30,23	25	58,14	3	6,98	2	4,65
250	(52005) МБОУ СШ №5 им. С.М.Кирова	8	50,00	6	37,50	0	0,00	2	12,50
251	(52009) МБОУ <Средняя школа № 9>	9	50,00	6	33,33	2	11,11	1	5,56
252	(52017) МБОУ СШ №17	21	40,38	26	50,00	4	7,69	1	1,92
253	(52020) МАОУ многопрофильный лицей №20	4	5,00	22	27,50	27	33,75	27	33,75
254	(52022) МБОУ "Средняя школа № 22"	14	35,00	17	42,50	7	17,50	2	5,00

Результаты ГИА в Ульяновской области в 2020 году

№ п/п	Наименование ОО	ВТГ, получившие суммарно по трём предметам соответствующее количество тестовых баллов							
		до 160		от 161 до 220		от 221 до 250		от 251 до 300	
		чел.	% ⁶	чел.	%	чел.	%	чел.	%
255	(52041) МБОУ СШ №41	9	42,86	8	38,10	4	19,05	0	0,00
256	(52042) МБОУ СШ № 42	10	45,45	10	45,45	2	9,09	0	0,00
257	(52044) МБОУ гимназия №44 им. Деева В.Н.	9	20,00	21	46,67	6	13,33	9	20,00
258	(52050) МБОУ СШ № 50	8	36,36	8	36,36	0	0,00	6	27,27
259	(52059) МБОУ гимназия № 59	7	25,93	13	48,15	2	7,41	5	18,52
260	(52063) Школа № 63	11	39,29	13	46,43	3	10,71	1	3,57
261	(52064) МБОУ СШ № 64	31	62,00	15	30,00	4	8,00	0	0,00
262	(52065) МБОУ гимназия №65	13	25,49	21	41,18	11	21,57	6	11,76
263	(52069) МБОУ СШ №69 имени А.А. Туполева	9	39,13	10	43,48	3	13,04	1	4,35
264	(52072) МБОУ <СШ №72 с углубленным изучением отдельных предметов>	29	37,18	25	32,05	15	19,23	9	11,54
265	(52073) МБОУ СШ №73	13	68,42	4	21,05	2	10,53	0	0,00
266	(52074) МБОУ СШ №74	11	40,74	11	40,74	3	11,11	2	7,41
267	(52075) МБОУ СШ №75	13	50,00	8	30,77	2	7,69	3	11,54
268	(52079) МБОУ гимназия №79	8	15,69	26	50,98	13	25,49	4	7,84
269	(52081) МБОУ СШ № 81	14	70,00	4	20,00	2	10,00	0	0,00
270	(52083) МБОУ "Средняя школа №83"	13	59,09	6	27,27	2	9,09	1	4,55
271	(52086) МБОУ "СШ №86 И.И.Вереникина"	12	48,00	6	24,00	5	20,00	2	8,00
272	(52087) Частное учреждение "Международная школа "Источник"	0	0,00	0	0,00	1	100,00	0	0,00
273	(52090) МБОУ "Авторский лицей Эдварса №90"	5	25,00	9	45,00	3	15,00	3	15,00
274	(53001) МБОУ "Пригородная СШ"	10	55,56	3	16,67	3	16,67	2	11,11
275	(53002) МБОУ Плодовая СШ	7	87,50	1	12,50	0	0,00	0	0,00
276	(53010) МБОУ СШ №10	6	50,00	4	33,33	2	16,67	0	0,00
277	(53011) МБОУ "Многопрофильный лицей №11 им. В.Г. Мендельсона"	23	34,85	24	36,36	11	16,67	8	12,12
278	(53030) МБОУ гимназия №30	12	30,00	23	57,50	2	5,00	3	7,50

Результаты ГИА 2020 года

№ п/п	Наименование ОО	ВТГ, получившие суммарно по трём предметам соответствующее количество тестовых баллов							
		до 160		от 161 до 220		от 221 до 250		от 251 до 300	
		чел.	% ⁶	чел.	%	чел.	%	чел.	%
279	(53031) МБОУ СШ №31	13	27,66	26	55,32	6	12,77	2	4,26
280	(53040) Лицей № 40 при УлГУ	12	38,71	10	32,26	7	22,58	2	6,45
281	(53046) МБОУ "СШ № 46 имени И.С. Полбина"	15	71,43	6	28,57	0	0,00	0	0,00
282	(53047) МБОУ СШ № 47	18	72,00	6	24,00	1	4,00	0	0,00
283	(53048) МБОУ СШ №48 им. Героя России Д.С.Кожемякина	15	78,95	4	21,05	0	0,00	0	0,00
284	(53058) МБОУ СШ №58 им. Г.Д. Курнакова	7	58,33	2	16,67	3	25,00	0	0,00
285	(53062) МБОУ СШ № 62	15	36,59	21	51,22	4	9,76	1	2,44
286	(53505) "Симбирская гимназия "ДАР"	3	37,50	4	50,00	1	12,50	0	0,00

Глава 4 Методический анализ результатов ЕГЭ⁶

Русский язык (учебный предмет)

Далее приведена типовая структура отчета по учебному предмету

РАЗДЕЛ 1. ХАРАКТЕРИСТИКА УЧАСТНИКОВ ЕГЭ ПО УЧЕБНОМУ ПРЕДМЕТУ

1.1. Количество участников ЕГЭ по учебному предмету (за 3 года)

Таблица 4-1

2018		2019		2020	
чел.	% от общего числа участников	чел.	% от общего числа участников	чел.	% от общего числа участников
5241	95,78	5290	96,44	5118	97,36

1.2. Процентное соотношение юношей и девушек, участвующих в ЕГЭ

Таблица 4-2

Пол	2018		2019		2020	
	чел.	% от общего числа участников	чел.	% от общего числа участников	чел.	% от общего числа участников
Женский	2884	55,03	2857	54,01	2881	56,29

⁶ При заполнении разделов Главы 2 рекомендуется использовать массив действительных результатов ЕГЭ (без учета аннулированных)

Результаты ГИА в Ульяновской области в 2020 году

Мужской	2357	44,97	2433	45,99	2237	43,71
---------	------	-------	------	-------	------	-------

1.3. Количество участников ЕГЭ в регионе по категориям

Таблица 4-3

Всего участников ЕГЭ по предмету	5118
Из них:	5008
выпускников текущего года, обучающихся по программам СОО	
выпускников текущего года, обучающихся по программам СПО	12
выпускников прошлых лет	98
участников с ограниченными возможностями здоровья	118

1.4. Количество участников ЕГЭ по типам ОО

Таблица 4-4

Всего ВТГ	5008
Из них:	1802
– выпускники лицеев и гимназий	
– выпускники СОШ	3087
– Суворовское военное училище	61
– Кадетская школа	29
– Специальная (коррекционная) школа-интернат	3
– места лишения свободы	26

1.5. Количество участников ЕГЭ по предмету по АТЕ региона

Таблица 4-5

№ п/п	АТЕ	Количество участников ЕГЭ по учебному предмету	% от общего числа участников в регионе
1.	(1) Город Ульяновск	3	0,06
2.	(2) Ульяновская область город Димитровград	522	10,2
3.	(3) Ульяновская область Барышский район	114	2,23
4.	(4) Ульяновская область Вешкаймский район	44	0,86
5.	(5) Ульяновская область Инзенский район	139	2,72
6.	(6) Ульяновская область Карсунский район	71	1,39
7.	(7) Ульяновская область Кузоватовский район	50	0,98
8.	(8) Ульяновская область Майнский район	56	1,09
9.	(9) Ульяновская область Мелекесский район	79	1,54
10.	(10) Ульяновская область Николаевский район	88	1,72
11.	(11) Ульяновская область Новомалыклинский район	35	0,68
12.	(12) Ульяновская область	86	1,68

Результаты ГИА 2020 года

	Новоспасский район		
13.	(13) Ульяновская область Павловский район	32	0,63
14.	(14) Ульяновская область Радищевский район	50	0,98
15.	(15) Ульяновская область Сенгилеевский район	75	1,47
16.	(16) Ульяновская область Старокулаткинский район	34	0,66
17.	(17) Ульяновская область Старомайнский район	67	1,31
18.	(18) Ульяновская область Сурский район	37	0,72
19.	(19) Ульяновская область Тереньгульский район	40	0,78
20.	(20) Ульяновская область Ульяновский район	109	2,13
21.	(21) Ульяновская область Цильнинский район	92	1,8
22.	(22) Ульяновская область Чердаклинский район	144	2,81
23.	(24) Ульяновская область Базарносызганский район	38	0,74
24.	(31) Ульяновская область город Новоульяновск	52	1,02
25.	(50) Ульяновская область Ленинский район г.Ульяновска	1075	21
26.	(51) Ульяновская область Засвияжский район г.Ульяновска	830	16,22
27.	(52) Ульяновская область Заволжский район г.Ульяновска	784	15,32
28.	(53) Ульяновская область Железнодорожный район г.Ульяновска	372	7,27

1.6. Основные УМК по предмету, которые использовались в ОО в 2019-2020 учебном году.

Таблица 4-6

№ п/п	Название УМК	Примерный процент ОО, в которых использовался данный УМК
1	Гольцова Н.Г., Шамшин И.В., Мищерина М.А. Русский язык (базовый уровень) (в 2 частях). 10 – 11 класс. ООО «Русское слово-учебник»	80%
2	Львова С.И., Львов В.В. Русский язык (базовый уровень). 11 класс ООО «ИОЦ МНЕМОЗИНА»	5%

№ п/п	Название УМК	Примерный процент ОО, в которых использовался данный УМК
3	Рыбченкова Л.М., Александрова О.М., Нарушевич А.Г. и др. Русский язык (базовый уровень). 10 – 11 класс АО «Издательство «Просвещение»	5%
4	Бабайцева В.В.Русский язык (углубленный уровень). 10 – 11 класс ООО "ДРОФА"	10%

Планируемые корректировки в выборе УМК и учебно-методической литературы (если запланированы)

1.7. ВЫВОДЫ о характере изменения количества участников ЕГЭ по учебному предмету.

На основе приведенных в разделе данных: отмечается динамика количества участников ЕГЭ по предмету в целом, по отдельным категориям, видам образовательных организаций, АТЕ, демографическая ситуация, изменение нормативных правовых документов, формально-обстоятельства в регионе и прочие обстоятельства, существенным образом повлиявшие на изменение количества участников ЕГЭ по предмету).

Количество участников ЕГЭ по русскому языку в 2020 г. несколько уменьшилось (5118) по сравнению с 2019 (5290) и составило 97,36% от общего числа, что несколько выше, чем в 2019 г (96,44%). В 2020 ЕГЭ по русскому языку сдавали лишь те выпускники текущего года, которые планировали поступление в вузы. Выпускников прошлых лет, сдававших ЕГЭ в основной срок, стало меньше: в 2019 г. их было 180, в 2020 – 110.

Несколько больше среди экзаменуемых стало девушек (56,29%) по сравнению с 2019 г. (54,01%), уменьшилось количество юношей (43,71%; в 2019 – 45,99%).

Количество участников ЕГЭ по русскому языку по типам ОО в 2020 несколько изменилось по сравнению с 2019 г.: выпускники текущего года, обучающиеся по программам СОО, составили 5008 (5107 их было в 2019 г.), среди них 1802 – выпускники лицеев и гимназий (в 2019 г. их было 1653), 3087 – выпускники СОШ (в 2019 г. – 3407); только 12 выпускников текущего года, обучающихся по программам СПО, сдавали ЕГЭ в 2020, в 2019 г. их было 72. Несколько меньше стало выпускников прежних лет (98), в 2019 г. их было 106; снизилось и количество участников с ОВЗ: 2020 – 118, 2019 – 140. Немного снизилось количество выпускников Суворовского военного училища: 2020 – 61, 2019 – 66.

Анализируя результаты по группам участников ЕГЭ, следует отметить, что основную часть участников составляют выпускники 2020 г. общеобразовательных организаций, расположенных в городской местности.

Большая часть участников ЕГЭ по русскому языку (3064 (59,87% от общего числа участников в регионе)) – это выпускники образовательных организаций г. Ульяновска, 522 (10,2%) – из г. Димитровграда. Больше всего

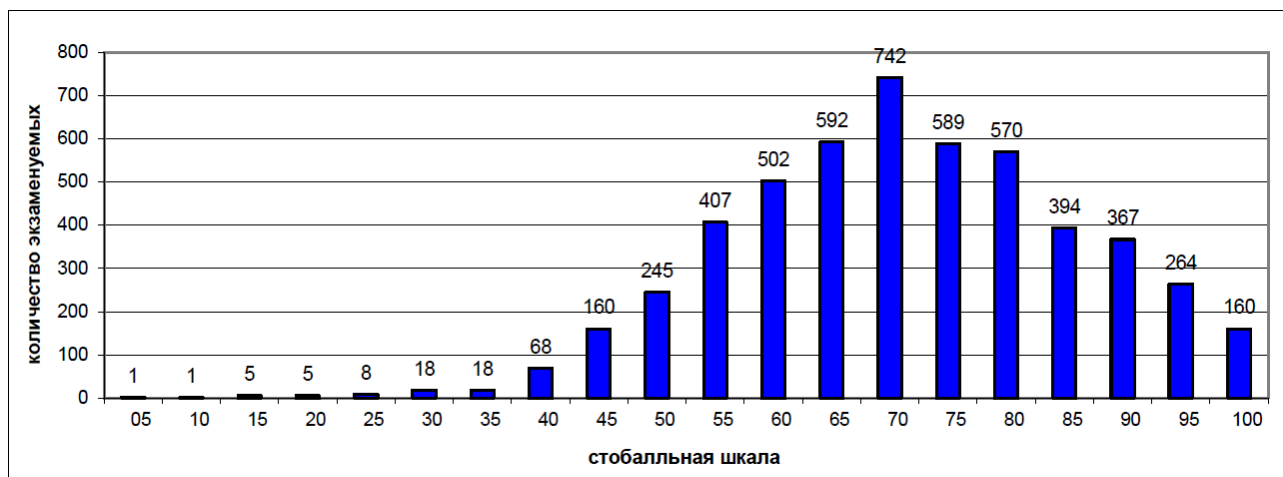
Результаты ГИА 2020 года

участников ЕГЭ было в следующих районах области: Чердаклинский район – 144 (2,81%), Инзенский район – 139 (2,72%), Барышский район – 114 (2,23%), Ульяновский район – 109 (2,13%).

РАЗДЕЛ 2. ОСНОВНЫЕ РЕЗУЛЬТАТЫ ЕГЭ ПО ПРЕДМЕТУ

2.1. Диаграмма распределения тестовых баллов по предмету в 2020 г.

(количество участников, получивших тот или иной тестовый балл)



2.2. Динамика результатов ЕГЭ по предмету за последние 3 года

Таблица 4-7

	Субъект Российской Федерации		
	2018 г.	2019 г.	2020 г.
Не преодолели минимального балла, %	0,15%	0,19%	1,09%
Средний тестовый балл	71,09	69,04	69,12
Получили от 81 до 99 баллов, %	25,11%	22,54%	22,79%
Получили 100 баллов, чел.	14	10	19

2.3. Результаты по группам участников экзамена с различным уровнем подготовки:

2.3.1. в разрезе категорий⁷ участников ЕГЭ

Таблица 4-8

	Выпускники текущего года, обучающиеся по программам СОО	Выпускники текущего года, обучающиеся по программам СПО	Выпускники прошлых лет	Участники ЕГЭ с ОВЗ
Доля участников, набравших балл ниже минимального	0,94	16,67	7,14	0

⁷ Перечень категорий ОО может быть дополнен с учетом специфики региональной системы образования

Результаты ГИА в Ульяновской области в 2020 году

	Выпускники текущего года, обучающиеся по программам СОО	Выпускники текущего года, обучающиеся по программам СПО	Выпускники прошлых лет	Участники ЕГЭ с ОВЗ
Доля участников, получивших тестовый балл от минимального балла до 60 баллов	26,65	58,33	41,84	12,71
Доля участников, получивших от 61 до 80 баллов	49,02	16,67	37,76	50
Доля участников, получивших от 81 до 99 баллов	23,01	8,33	13,27	37,29
Количество участников, получивших 100 баллов	19	0	0	0

2.3.2. в разрезе типа ОО⁸

Таблица 4-9

	Доля участников, получивших тестовый балл				Количество участников, получивших 100 баллов
	ниже минимального	от минимального до 60 баллов	от 61 до 80 баллов	от 81 до 99 баллов	
СОШ	1,2	31,21	47,89	19,44	8
Лицеи, гимназии	0,33	18,27	50,81	29,98	11
Суворовское военное училище	0	34,43	57,38	8,2	0
Кадетская школа	6,9	31,03	48,28	13,79	0
Интернаты	0	33,33	33,33	33,33	0
Места лишения свободы	7,69	42,31	42,31	7,69	0

2.3.3. основные результаты ЕГЭ по предмету в сравнении по АТЕ

Таблица 4-10

№	Наименование АТЕ	Доля участников, получивших тестовый балл				Количество участников, получивших 100 баллов
		ниже минимального	от минимального до 60 баллов	от 61 до 80 баллов	от 81 до 99 баллов	
1.	(1) Город Ульяновск	0	33,33	33,33	33,33	0
2.	(2) Ульяновская область город Димитровград	0,4	17,86	49,01	31,94	4
3.	(3) Ульяновская область Барышский район	0	22,32	52,68	24,11	1
4.	(4) Ульяновская область Вешкаймский район	0	18,18	59,09	20,45	1

⁸ Перечень категорий ОО может быть дополнен с учетом специфики региональной системы образования

Результаты ГИА 2020 года

№	Наименование АТЕ	Доля участников, получивших тестовый балл				Количество участников, получивших 100 баллов
		ниже минимального	от минимального до 60 баллов	от 61 до 80 баллов	от 81 до 99 баллов	
5.	(5) Ульяновская область Инзенский район	2,9	31,88	44,93	20,29	0
6.	(6) Ульяновская область Карсунский район	0	25,35	56,34	18,31	0
7.	(7) Ульяновская область Кузоватовский район	2,04	26,53	42,86	28,57	0
8.	(8) Ульяновская область Майнский район	0	16,07	44,64	39,29	0
9.	(9) Ульяновская область Мелекесский район	1,3	19,48	49,35	29,87	0
10.	(10) Ульяновская область Николаевский район	1,14	34,09	43,18	20,45	1
11.	(11) Ульяновская область Новомалыклинский район	2,86	31,43	34,29	31,43	0
12.	(12) Ульяновская область Новоспасский район	1,18	44,71	44,71	9,41	0
13.	(13) Ульяновская область Павловский район	3,13	46,88	43,75	6,25	0
14.	(14) Ульяновская область Радищевский район	0	24	46	30	0
15.	(15) Ульяновская область Сенгилеевский район	0	33,78	52,7	13,51	0
16.	(16) Ульяновская область Старокулаткинский район	2,94	58,82	32,35	5,88	0
17.	(17) Ульяновская область Старомайнский район	6,06	43,94	37,88	12,12	0
18.	(18) Ульяновская область Сурский район	5,71	28,57	48,57	17,14	0
19.	(19) Ульяновская область Тереньгульский район	2,56	20,51	43,59	33,33	0
20.	(20) Ульяновская область Ульяновский район	1,83	35,78	47,71	13,76	1
21.	(21) Ульяновская область Цильнинский район	1,09	26,09	47,83	25	0
22.	(22) Ульяновская область Чердаклинский район	0,7	35,21	45,07	18,31	1
23.	(24) Ульяновская область Базарносызганский район	0	42,11	44,74	10,53	1
24.	(31) Ульяновская область город Новоульяновск	1,92	32,69	48,08	17,31	0
25.	(50) Ульяновская область Ленинский район г.Ульяновска	0,2	22,69	52,11	24,7	3
26.	(51) Ульяновская область Засвияжский район г.Ульяновска	0,96	28,07	50	20,84	1

Результаты ГИА в Ульяновской области в 2020 году

№	Наименование АТЕ	Доля участников, получивших тестовый балл				Количество участников, получивших 100 баллов
		ниже минимального	от минимального до 60 баллов	от 61 до 80 баллов	от 81 до 99 баллов	
27.	(52) Ульяновская область Заволжский район г.Ульяновска	0,77	24,23	50,38	24,36	2
28.	(53) Ульяновская область Железнодорожный район г.Ульяновска	1,62	31,81	45,82	19,95	3

2.4. Выделение перечня ОО, продемонстрировавших наиболее высокие и низкие результаты ЕГЭ по предмету

2.4.1. перечень ОО, продемонстрировавших наиболее высокие результаты ЕГЭ по предмету

Выбирается⁹ от 5 до 15% от общего числа ОО в субъекте Российской Федерации, в которых:

- *доля участников ЕГЭ, получивших от 81 до 100 баллов, имеет максимальные значения (по сравнению с другими ОО субъекта Российской Федерации);*

Примечание: при необходимости по отдельным предметам можно сравнивать и доли участников, получивших от 61 до 80 баллов.

- *доля участников ЕГЭ, не достигших минимального балла, имеет минимальные значения (по сравнению с другими ОО субъекта Российской Федерации)*

Таблица 4-11

№	Наименование ОО	Доля участников, получивших от 81 до 100 баллов	Доля участников, получивших от 61 до 80 баллов	Доля участников, не достигших минимального балла
1.	(3006) МБОУ СОШ с.Акшут МО "Барышский район"	100	0	0
2.	(3011) МОУ СОШ п. Поливаново МО "Барышский район"	100	0	0
3.	(7009) МОУ СШ с.Лесное Матюнино	100	0	0
4.	(9005) "Средняя школа с.Александровка"	100	0	0
5.	(10015) МБОУ Татарско-Сайманская СШ	100	0	0
6.	(13011) МКОУ Октябрьская СОШ	100	0	0

⁹ Сравнение результатов по ОО проводится при условии количества участников экзамена от ОО не менее 10.

Результаты ГИА 2020 года

№	Наименование ОО	Доля участников, получивших от 81 до 100 баллов	Доля участников, получивших от 61 до 80 баллов	Доля участников, не достигших минимального балла
7.	(21010) Нижнетимерсянская сош	100	0	0
8.	(24005) МКОУ Сосновоборская средняя школа	100	0	0
9.	(2011) МБОУ Городская гимназия	65,48	34,52	0
10.	(20015) МОУ Салмановская СШ	60	0	0
11.	(50300) МБОУ "Лаишевская СШ"	60	20	0
12.	(14008) МОУ Калиновская сш	60	40	0
13.	(8001) МОУ "Майнский многопрофильный лицей"	59,26	37,04	0
14.	(3104) МБОУ СОШ №4 МО Барышский район	57,14	28,57	0
15.	(11001) МОУ Новомалыклинская СОШ им. Героя Советского Союза М.С.Чернова	52,94	41,18	0
16.	(3888) Регионы	50	0	0
17.	(8008) МКОУ "Гимовская СШ"	50	0	0
18.	(9014) "Средняя школа им.В.П.Иголина с.Лесная Хмелевка"	50	0	0
19.	(17009) МКОО Большекандалинская СШ	50	0	0
20.	(22012) МОУ Новобелоярская СШ	50	0	0
21.	(17004) МКОО Прибрежненская СШ	50	25	0
22.	(9015) "Зерносовхозская СШ имени М.Н.Костина п.Новоселки"	50	43,75	0
23.	(50007) ФГБОУ ВО "УлГПУ им. И.Н.Ульянова"	50	43,75	0
24.	(1303) ОГКОУ "Школа-интернат №91"	50	50	0

Результаты ГИА в Ульяновской области в 2020 году

№	Наименование ОО	Доля участников, получивших от 81 до 100 баллов	Доля участников, получивших от 61 до 80 баллов	Доля участников, не достигших минимального балла
25.	(4888) Регионы	50	50	0
26.	(5022) МКОУ Поддубновская СШ	50	50	0
27.	(7007) МОУ СШ с.Кивать имени д.т.н.А.И.Фионова	50	50	0
28.	(9011) "Средняя школа имени В.И.Ерменеева с.Сабакаево"	50	50	0
29.	(21009) Мокробугурнинская сош	50	50	0
30.	(21012) Новоникулинская сош	50	50	0

2.4.2. перечень ОО, продемонстрировавших низкие результаты ЕГЭ по предмету

Выбирается¹⁰ от 5 до 15% от общего числа ОО в субъекте Российской Федерации, в которых:

- *доля участников ЕГЭ, не достигших минимального балла, имеет максимальные значения (по сравнению с другими ОО субъекта Российской Федерации);*
- *доля участников ЕГЭ, получивших от 61 до 100 баллов, имеет минимальные значения (по сравнению с другими ОО субъекта Российской Федерации).*

Таблица 4-12

№	Наименование ОО	Доля участников, не достигших минимального балла	Доля участников, получивших от 61 до 80 баллов	Доля участников, получивших от 81 до 100 баллов
1.	(12008) МОУ "Троицко-Сунгурская СШ"	25	25	0
2.	(18014) МОУ Чеботаевская СШ	25	25	25
3.	(13007) МБОУ Татарско-Шмалакская СОШ	25	50	0
4.	(19003) "МОУ Скугареевская СОШ"	25	50	0
5.	(11008) МОУ Новочеремшанская СОШ	16,67	0	33,33
6.	(5023) МБОУ Труслейская СШ	14,29	42,86	0

¹⁰ Сравнение результатов по ОО проводится при условии количества участников экзамена по предмету не менее 10.

Результаты ГИА 2020 года

№	Наименование ОО	Доля участников, не достигших минимального балла	Доля участников, получивших от 61 до 80 баллов	Доля участников, получивших от 81 до 100 баллов
7.	(17001) МБОУ Старомайнская СШ №1	13,33	26,67	6,67
8.	(10010) МБОУ Канадейская СШ	12,5	50	25
9.	(5003) МКОУ Инзенская СШ №3 им. Д.П. Ознобишина	11,11	33,33	0
10.	(17003) МБОУ Дмитриево Помряскинская СШ	11,11	44,44	0
11.	(31002) МОУ Новоульяновская СШ №2	9,09	54,55	9,09
12.	(51078) Средняя школа №78	8,33	37,5	0
13.	(53058) МБОУ СШ №58 им. Г .Д. Курнакова	8,33	41,67	16,67
14.	(52086) МБОУ "СШ №86 И.И.Вереникина"	8	48	20
15.	(51004) МБОУ ОСШ № 4	7,69	42,31	7,69
16.	(51012) МБОУ "Средняя школа №12"	7,14	21,43	7,14
17.	(51007) МБОУ КШ № 7 им. В.В. Кашкадамовой	6,9	48,28	13,79
18.	(16001) МБОУ - СТАРОКУЛАТКИНСКАЯ СРЕДНЯЯ ШКОЛА №1	6,25	25	6,25
19.	(53048) МБОУ СШ №48 им. Героя России Д.С.Кожемякина	5,88	29,41	11,76
20.	(52022) МБОУ "Средняя школа № 22"	5	52,5	20
21.	(53046) МБОУ "СШ № 46 имени И.С. Полбина"	4,76	38,1	4,76
22.	(52041) МБОУ СШ №41	4,76	42,86	23,81
23.	(17002) МБОУ Старомайнская СШ №2	4,55	40,91	18,18

Результаты ГИА в Ульяновской области в 2020 году

№	Наименование ОО	Доля участников, не достигших минимального балла	Доля участников, получивших от 61 до 80 баллов	Доля участников, получивших от 81 до 100 баллов
24.	(20001) МОУ Ишеевская МЛ им. Н.К. Джорджадзе	4,44	46,67	13,33
25.	(5002) МБОУ Инзенская СШ №2	4,35	34,78	21,74
26.	(9001) СШ №1 р.п. Мулловка	4,17	33,33	25
27.	(18001) МОУ СШ р.п. Сурское	4,17	45,83	20,83
28.	(21018) Цильнинская сош	4	40	12
29.	(51037) МБОУ СШ №37	3,57	53,57	14,29
30.	(22002) МОУ Чердаклинская СШ №2	3,33	50	13,33

2.5. ВЫВОДЫ о характере изменения результатов ЕГЭ по предмету

На основе приведенных в разделе показателей:

А) описываются значимые изменения в результатах ЕГЭ 2020 года по учебному предмету относительно результатов 2018-2019 гг.;

Б) делаются выводы о тенденциях и возможных причинах выявленных значимых изменений в результатах ЕГЭ или отсутствии существенной динамики на основе выявленных значимых изменений)

Анализ динамики результатов ЕГЭ по русскому языку в регионе за последние три года позволяет говорить о неоднозначной ситуации.

С одной стороны, количество участников, не преодолевших минимальный порог и получивших тестовый балл от минимального до 60, значительно увеличилось: не преодолели минимальный порог в 2020 г. 1,09% (в 2019 г. их было 0,19%, в 2018 – 0,15%). Этот результат объясняется тем, что минимальный порог в 2020 г. составил 35 баллов, необходимых, чтобы получить возможность подавать документы в вузы (в 2019 г. порог был 23 балла; он позволял получить аттестат о среднем общем образовании).

Больше всего участников, набравших балл ниже минимального, среди выпускников текущего года, обучавшихся по программам СПО (в 2020 г. их количество составило 16,67%, в 2019 г. их было только 0,27%), а также выпускников прошлых лет, и их количество значительно увеличилось по сравнению с 2019 г. (было в 2019 2,78%, стало 7,14%). Самая высокая доля участников, получивших тестовый балл от минимального до 60 баллов, среди выпускников СПО (58,33%, в 2019 г. было 35,85%), а также выпускников прошлых лет (41,84%, было 54,17%).

С другой стороны, несколько выросло число участников, получивших высокие баллы (22,79; в 2019 г. их было 22,54), и стобалльников по предмету в 2020 г. стало значительно больше (19; в 2019 г. их было 10).

Доля участников, получивших от 80 до 99 баллов, больше всего среди выпускников текущего года, обучавшихся по программам СОО (23,01%; в 2019 г. их было 17,92%), все стобалльники – выпускники СОО этого года (9 из Ульяновска, 4 из Димитровграда, 6 из районов области). 13,27% (в 2019 – 8,33%) выпускников прежних лет получили на ЕГЭ от 81 до 99 баллов. Эти цифры говорят о том, что мотивированные и высокоорганизованные экзаменуемые, получив дополнительный месяц подготовки, сумели лучше подготовиться к сдаче ЕГЭ по русскому языку.

Средний тестовый балл в 2020 г. чуть вырос (на 0,08%) по сравнению с 2019 г. и составляет 69,12 (в 2019 г. 69,03).

Рассматривая результаты по группам участников ЕГЭ с учётом типа ОО, можно отметить, что самые высокие результаты (от 81 до 99 баллов) получили выпускники лицеев и гимназий: 29,98 (в 2019 г. было 31,41), 11 человек получили 100 баллов. 50,81% участников из лицеев и гимназий получил на ЕГЭ от 61 до 80 баллов (в 2019 г. 31,41%, но и количество стобалльников было значительно меньше (10). Среди выпускников этого года СОШ значительное количество экзаменуемых получили также от 61 до 80 баллов (47,89; в 2019 г. их было 49,65), 8 человек – 100 баллов.

Рассматривая перечень ОО, показавших высокие и низкие результаты, следует учитывать количество обучающихся в каждом учебном заведении (необходимо в эти таблицы добавить графу, отражающую эту информацию), особенности контингента обучающихся, уровень добросовестности и квалификации учителя-предметника, степень технического обеспечения участников образовательного процесса.

Раздел 3. АНАЛИЗ РЕЗУЛЬТАТОВ ВЫПОЛНЕНИЯ ОТДЕЛЬНЫХ ЗАДАНИЙ ИЛИ ГРУПП ЗАДАНИЙ¹¹

3.1. Краткая характеристика КИМ по учебному предмету

316 вариант соответствует спецификации КИМ ЕГЭ по русскому языку.

Процент выполнения заданий любого варианта определяется, на наш взгляд, не только степенью готовности экзаменуемых, но и самим языковым/речевым материалом, включенным в тестовую часть. Так, например, в 2019 г. очень хорошо экзаменуемые выполнили задание В4, связанное с постановкой ударения. Средний показатель – 92,18% (в 2018 г. этот показатель был 83,75%). Нужно было выбрать слово, в котором допущена ошибка в постановке ударения (обогнаАла), других конкурентных случаев, в которых бы сомневались выпускники, в этом задании не было. В 2020 г. средний показатель выполнения 4 задания стал 86%, так как выбрать слово с неправильным ударением нужно было из следующих: кухОнный, отозвалАсь, облилАсь. создАв, нажИвший. Появилась конкуренция ошибочно произнесённых слов: глаголы прошедшего времени единственного числа женского рода иногда имеют отличное от других форм ударение. Несколько лучше в 2020 г. было выполнено задание 7, где требовалось определить слово, в котором допущена ошибка в образовании его формы, средний процент выполнения этого задания составил 82% (в 2019 г. – 78,44%). И это неудивительно, так как необходимо было охарактеризовать форму *ЛЯЖЬТЕ* (на пол) как ошибочную.

Вариант 316 по наполнению его языковым/речевым материалом оказался более сложным, нежели представленный для анализа в 2019 г. 337 вариант.

Так, текст В. С. Гроссмана, предложенный для выполнения 27 задания в 316 варианте, значительно сложнее, нежели текст В. Солоухина (337 вариант, 2019 г.). В тексте В. Солоухина поставлены традиционные проблемы, с которыми хорошо знакомы учащиеся, проходящие подготовку к ЕГЭ по русскому языку.

Надо заметить, что тексты для 27 задания по-прежнему очень неравноценны: наряду с лёгкими (337 вариант, например) встречаются непростые, такие как текст 314, 317, 323 вариантов (по В.И. Белову: «Какова жизнь?–спрашивают при встрече...»).

Кроме того, затруднял процедуру оценивания и тот факт, что не все поставленные автором проблемы текста были указаны в информации для экспертов. Например, выполняя 314 вариант, экзаменуемые массово выделяли

¹¹ При формировании отчетов по иностранным языкам рекомендуется составлять отчеты отдельно по устной и по письменной части экзамена.

проблему, которой не было в ключах (*Какую жизнь можно назвать хорошей?*). Позицию автора учащиеся также находили в тексте: *...жизнь можно назвать хорошей тогда, когда она разнообразна...* По тексту Москвина (107, 109, 110 варианты) учащиеся писали об ужасах войны, комментируя потерю такого значимого для ребёнка человека, как отец.

3.2. Анализ выполнения заданий КИМ

Проводится анализ всего массива результатов экзаменов участников основного периода ЕГЭ по учебному предмету в субъекте Российской Федерации вне зависимости от выполненного варианта КИМ.

Анализ проводится в соответствии с методическими традициями предмета и особенностями экзаменационной модели по предмету (например, по группам заданий одинаковой формы, по видам деятельности, по тематическим разделам и т.п.).

Для анализа основных статистических характеристик заданий используется обобщенный план варианта КИМ по предмету с указанием средних по региону процентов выполнения заданий каждой линии.

Таблица 4-13

Номер задания в КИМ	Проверяемые элементы содержания / умения	Уровень сложности задания	Процент выполнения задания в субъекте Российской Федерации ¹²				
			средний	в группе не преодолевших минимальный балл	в группе от минимального до 60 т.б.	в группе от 61 до 80 т.б.	в группе от 81 до 100 т.б.
1	Информационная обработка письменных текстов различных стилей и жанров	Б	83	27	61	88	98
2	Средства связи предложений в тексте. Отбор языковых средств в тексте в зависимости от темы, цели, адресата и ситуации общения.	Б	82	46	65	85	97
3	Лексическое значение слова	Б	83	57	70	85	94
4	Орфоэпические нормы (постановка ударения)	Б	86	52	69	90	98

¹² Вычисляется по формуле $p = \frac{N}{nt} \cdot 100\%$, где N – сумма первичных баллов, полученных всеми участниками группы за выполнение задания, n – количество участников в группе, t – максимальный первичный балл за задание.

Результаты ГИА в Ульяновской области в 2020 году

Номер задания в КИМ	Проверяемые элементы содержания / умения	Уровень сложности задания	Процент выполнения задания в субъекте Российской Федерации ¹²				
			средний	в группе не преодолевших минимальный балл	в группе от минимального до 60 т.б.	в группе от 61 до 80 т.б.	в группе от 81 до 100 т.б.
5	Лексические нормы (употребление слова в соответствии с точным лексическим значением и требованием лексической сочетаемости)	Б	61	27	41	65	79
6	Лексические нормы	Б	65	20	45	68	84
7	Морфологические нормы (образование форм слова)	Б	82	57	67	84	95
8	Синтаксические нормы. Нормы согласования. Нормы управления.	Б	75	14	43	84	98
9	Правописание корней	Б	63	14	33	68	91
10	Правописание приставок	Б	60	30	31	64	87
11	Правописание суффиксов различных частей речи (кроме -Н-/-НН-)	Б	48	14	25	47	79
12	Правописание личных окончаний глаголов и суффиксов причастий	Б	39	7	13	36	76
13	Правописание НЕ и НИ	Б	76	41	52	80	96
14	Слитное, дефисное, раздельное написание слов	Б	80	39	57	85	98
15	Правописание -Н- и -НН- в различных частях речи	Б	62	38	38	63	88

Результаты ГИА 2020 года

Номер задания в КИМ	Проверяемые элементы содержания / умения	Уровень сложности задания	Процент выполнения задания в субъекте Российской Федерации ¹²				
			средний	в группе не преодолевших минимальный балл	в группе от минимального до 60 т.б.	в группе от 61 до 80 т.б.	в группе от 81 до 100 т.б.
16	Знаки препинания в простом осложнённом предложении (с однородными членами). Пунктуация в сложносочинённом предложении и простом предложении с однородными членами.	Б	83	54	63	88	99
17	Знаки препинания в предложениях с обособленными членами (определениями, обстоятельствами, приложениями, дополнениями)	Б	74	43	52	77	95
18	Знаки препинания в предложениях со словами и конструкциями, грамматически не связанными с членами предложения	Б	62	18	33	66	91
19	Знаки препинания в сложноподчинённом предложении	Б	67	7	35	73	96
20	Знаки препинания в сложном предложении с разными видами связи	Б	52	20	24	51	86
21	Пунктуационный анализ	Б	36	5	10	34	70

Результаты ГИА в Ульяновской области в 2020 году

Номер задания в КИМ	Проверяемые элементы содержания / умения	Уровень сложности задания	Процент выполнения задания в субъекте Российской Федерации ¹²				
			средний	в группе не преодолевших минимальный балл	в группе от минимального до 60 т.б.	в группе от 61 до 80 т.б.	в группе от 81 до 100 т.б.
22	Текст как речевое произведение. Смысловая и композиционная целостность текста.	Б	68	27	48	70	89
23	Функционально-смысловые типы речи	Б	51	16	35	52	72
24	Лексическое значение слова. Синонимы. Антонимы. Омонимы. Фразеологические обороты. Группы слов по происхождению и употреблению.	Б	62	25	38	66	85
25	Средства связи предложений в тексте	П	45	7	21	47	72
26	Речь. Языковые средства выразительности	П	72	25	51	76	91
27К1	Формулировка проблем исходного текста	П	98	21	97	100	100
27К2	Комментарий к сформулированной проблеме исходного текста	П	75	8	56	78	92
27К3	Отражение позиции автора исходного текста	П	92	9	82	95	100
27К4	Аргументация экзаменуемым собственным мнением по проблеме	П	81	0	64	84	97

Результаты ГИА 2020 года

Номер задания в КИМ	Проверяемые элементы содержания / умения	Уровень сложности задания	Процент выполнения задания в субъекте Российской Федерации ¹²				
			средний	в группе не преодолевших минимальный балл	в группе от минимального до 60 т.б.	в группе от 61 до 80 т.б.	в группе от 81 до 100 т.б.
27К5	Смысловая цельность, речевая связность и последовательность изложения	п	69	4	51	71	88
27К6	Точность и выразительность речи	п	68	12	53	67	88
27К7	Соблюдение орфографических норм	п	74	4	53	78	93
27К8	Соблюдение пунктуационных норм	п	59	5	32	62	87
27К9	Соблюдение языковых норм	п	68	6	48	71	89
27К10	Соблюдение речевых норм	п	69	9	52	70	91
27К11	Соблюдение этических норм	п	98	27	97	100	100
27К12	Соблюдение фактологической точности в фоновом материале	п	97	21	93	99	99

В 316 варианте есть ряд заданий, с которыми сдающие в 2020 г. ЕГЭ по русскому языку в Ульяновской области справились лучше, чем в 2019 г. Так, например, средний процент выполнения по региону задания 9, предлагающего указать варианты ответов, в которых во всех словах одного ряда пропущена безударная проверяемая гласная корня, составил 63% (в 2019 г. – 59,72%). И это, безусловно, определяется тем, что этот тип безударных гласных дольше всего разбирается в школе, а также тем, что подбор проверочных слов в словах: **ОБИЖАТЬСЯ**, **РОСКОШНЫЙ**, **ОПЛАТИТЬ**, **ИЗМЕНЕНИЕ**, **НЕПОСТИЖИМЫЙ**, **ПОДЛОКОТНИК** – для многих экзаменуемых сложности не представляет. Средний процент выполнения 10 задания в 2020 г. составляет 60%, что также превосходит процент выполнения этого задания в 2019 г. (49,53).

Представим в форме таблицы ещё три задания, процент выполнения которых в 2020 г. по сравнению с 2019 г. вырос:

№ задания	2019		2020	
	Средний % выполнения	В группе от 81 до 100 т.б.	Средний % выполнения	В группе от 81 до 100 т.б.

14	61,37	89,92	80	98
21	18,01	39,5	36	70
23	39,57	63,8	51	72

Эта таблица показывает, что улучшился не только средний показатель выполнения этих заданий. Их значительно лучше стали выполнять разные по уровню подготовки группы учащихся. Так, например, сравним процент выполнения 21 задания. Несмотря на то, что это задание второй год выполняется в тесте хуже всего, количество справившихся с ним в 2020 г. выросло значительно по сравнению с 2019 г.: средний показатель стал 36% (в 2019 г. был 18,01%); в группе не преодолевших минимальный порог процент его выполнения стал 5 (был 0), в группе от 61 до 80 т.б. – стал 34% (был 12,00%), в группе от 81 до 100 т.б. стал 70% (был 39,50%). Это позволяет надеяться, что система русской пунктуации медленно, но верно осваивается большей частью обучающихся, что не может не сказаться на повышении их пунктуационной грамотности. Многие учителя-словесники выстроили методическую систему, помогающие их ученикам успешно справляться с 21 заданием.

С частью заданий сдающие экзамен в 2020 г. справились примерно на том же уровне, что и в 2019. Так, например, задание 1 (выбрать варианты ответа, в которых верно передана главная информация, содержащаяся в тексте) определение лексического значения слова) в 2019 г. выполнено на 83,41% (средний показатель), в 2020 г. – 83%. Задание 15 (Н-НН) в 2019 г. выполнено на 63,03% (средний показатель), в 2020 г. на 62%. Задание 20 (пунктуация на стыке союзов/или союза и союзных слов) в 2019 г. выполнено на 53,55% (средний показатель), в 2020 г. на 52%

Значительно снизились результаты выполнения заданий по орфографии. Так, например, с правописанием суффиксов различных частей речи (задание 11) в 2019 г. успешно справились 67,06% (средний показатель), а в 2020 48%; в 2020 году экзаменуемые плохо выполнили задание, связанное с правописанием личных окончаний глаголов и суффиксов причастий (задание 12): средний показатель – 39% (в 2019 – 52,13%), в группе от 61 до 80 т.б. – 13% (в 2019 г. 47,11%), в группе от 81 до 100 т.б. – 76% (в 2019 г. 88,24%).

В 2020 г. значительно хуже выполнено 25 задание (средства связи предложений в тексте). В нём требовалось среди 11–19 предложений найти такое (-ие), которое (-ые) связано (-ы) с предыдущим при помощи указательного местоимения и лексического повтора. Средний процент выполнения этого задания в 2020 г. составил 45%, в 2019 этот показатель был 57,35%. В группе экзаменуемых, набравших от 61 до 80 т.б., этот показатель составил 47% (в 2019 52%), в группе экзаменуемых, набравших от 81 до 100 т.б., этот показатель составил 72% (в 2019 93,28%).

26 задание повышенного уровня сложности в этом году выполнено хуже, чем в 2019: средний процент выполнения этого задания в 2020 г. составил 72%, в 2019 этот показатель был 93,84%. В группе экзаменуемых, набравших от 61 до 80 т.б. этот показатель составил 76% (в 2019г. 97,78%), в группе экзаменуемых, набравших от 81 до 100 т.б., этот показатель составил 91% (в 2019г. 99,16%).

Отметим особенности выполнения в 2020 г. 27 задания (с развёрнутым ответом). Мы уже писали о том, что текст В. С. Гроссмана, предложенный в 316 варианте, значительно сложнее, нежели текст В. Солоухина (337 вариант, 2019 г.). Процент выполнения 27 задания по «содержательным» критериям оценивания доказывает эту мысль.

Средний процент выполнения критерия 1 (формулировка проблем исходного текста) в 2020 г. составил 98%, тогда как в 2019 этот показатель был 99,29%. Особенно показателен второй критерий (комментарий к сформулированной проблеме исходного текста). В группе экзаменуемых, набравших от 61 до 80 т.б., этот показатель составил 78% (в 2019 100%), в группе экзаменуемых, набравших от 81 до 100 т.б., этот показатель составил 92% (в 2019 100%). Средний процент выполнения критерия 3 (отражение позиции автора исходного текста) в 2020 г. составил 92%, тогда как в 2019 этот показатель был 97,87%. В группе экзаменуемых, набравших от 61 до 80 т.б., этот показатель составил 95% (в 2019 99,11%), в группе экзаменуемых, набравших от 81 до 100 т.б., этот показатель составил 100% – так же, как и в 2019г. Средний процент выполнения критерия 4 (аргументация экзаменуемым собственного мнения по проблеме) в 2020 г. составил 81%, тогда как в 2019 этот показатель был 94,55%. В группе экзаменуемых, набравших от 61 до 80 т.б., этот показатель составил 84% (в 2019 95,56%), в группе экзаменуемых, набравших от 81 до 100 т.б., этот показатель составил 97% (в 2019 98,32%).

Значительно хуже в 2020 г. были выполнены работы и по критерию 5 (смысловая цельность, речевая связность и последовательность изложения). Средний процент его выполнения в 2020 г. составил 69%, тогда как в 2019 этот показатель был 95,26%. В группе экзаменуемых, набравших от 61 до 80 т.б., этот показатель составил 71% (в 2019г. 95,56%), в группе экзаменуемых, набравших от 81 до 100 т.б., этот показатель составил 88% (в 2019г. 100%). Высокие показатели 2019 г., на наш взгляд, определяются уровнем текста, представленном в 27 задании 337 варианта.

Сопоставимы с результатами 2019 года только два критерия 2020 г.: 11 (соблюдение этических норм) и 12 (соблюдение фактологической точности в фоновом материале). Средний показатель по 11 критерию в 2020 г. 98% (в 2019 г. 98,58%), по 12 критерию в 2020 г. 97% (в 2019 г. 97,78%).

Сопоставляя оценивание сочинений 2020 г. по всем критериям, отмечаем, что самый низкий процент выполнения работы по 8 критерию (соблюдение пунктуационных норм). Средний процент его выполнения в 2020 г. составил 59%, тогда как в 2019 этот показатель был 82,7%. В группе экзаменуемых, набравших от 61 до 80 т.б., этот показатель составил 62% (в 2019г. 86,22%), в группе экзаменуемых, набравших от 81 до 100 т.б., этот показатель составил 87% (в 2019г. 99,16%).

Анализ проводится не только на основе среднего процента выполнения, но и на основе результатов выполнения каждого задания группами участников ЕГЭ с разными уровнями подготовки (не достигшие минимального балла, группы с результатами от минимального балла до 60, от 61 до 80 и от 81 до 100 т.б.). Рекомендуется рассматривать

задания, проверяющие один и тот же элемент содержания / вид деятельности, в совокупности с учетом их уровней сложности. При статистическом анализе выполнения заданий, система оценивания которых предполагает оценивание по нескольким критериям (например, в КИМ по русскому языку задание с развернутым ответом предполагает оценивание по 12 критериям), следует считать единицами анализа отдельные критерии.

Выделяются задания с наименьшими процентами выполнения, выделяются среди них задания базового уровня (с процентом выполнения ниже 50) и задания повышенного и высокого уровня (с процентом выполнения ниже 15). Выделяются успешно усвоенные и недостаточно усвоенные элементы содержания / освоенные умения, навыки, виды деятельности.

Приводятся выявленные сложные для участников ЕГЭ задания, указываются их характеристики, типичные ошибки, анализ возможных причин получения выявленных типичных ошибочных ответов и путей их устранения в ходе обучения школьников предмету в регионе. Примеры сложных для участников ЕГЭ заданий приводятся **только** из вариантов, номера которых будут направлены в субъекты Российской Федерации вместе со статистической информацией о результатах ЕГЭ по соответствующему учебному предмету.

Целесообразно соотнести выявленные успехи и недостатки с реализуемыми в регионе учебными программами и используемыми УМК по учебным предметам, иными особенностями региональной/муниципальных систем образования.

3.3. ВЫВОДЫ об итогах анализа выполнения заданий, групп заданий:

Вариант 316 по наполнению его языковым/речевым материалом оказался более сложным, нежели представленный для анализа в 2019 г. 337 вариант.

Проведенный анализ результатов ЕГЭ по русскому языку (316 вариант) позволяет говорить об удовлетворительной подготовке учащихся Ульяновской области по русскому языку, однако следует заметить, что в ряде учебных заведений до сих пор сохраняется «натаскивание» на задания экзаменационного типа, отсутствует систематическая работа по предмету, обеспечивающая успешную сдачу экзамена в любом формате, включая ЕГЭ.

Несколько улучшилось выполнение ряда заданий по орфографии (9,10), однако значительно хуже выполнены задания, в которых предполагается знание грамматической теории для выбора правильного написания (например, задания 12, 25).

Обозначившаяся положительная тенденции в выполнении 21 задания, которое требует знания пунктуационной системы русского языка, позволяет надеяться, что и учителя, и учащиеся постепенно осваивают большой пласт знаний и умений, необходимых для формирования прочных пунктуационных навыков.

По-прежнему для многих учащихся представляют сложность задания по орфографии и пунктуации, что говорит о том, что не все возможности современной методики русского языка использованы учителями города и области.

Для ряда экзаменуемых по-прежнему трудно определить **поставленную** автором проблему данного на экзамене текста. Комментирование примеров-иллюстраций также представляет сложность для пишущих, особенно та его

часть, которая должна включать в себя указание на смысловую связь между примерами-иллюстрациями. В сочинениях экзаменуемых частотны логические, речевые, орфографические, грамматические и пунктуационные ошибки.

- *Перечень элементов содержания / умений и видов деятельности, усвоение которых всеми школьниками региона в целом можно считать достаточным.*
- *Перечень элементов содержания / умений и видов деятельности, усвоение которых всеми школьниками региона в целом, школьниками с разным уровнем подготовки нельзя считать достаточным.*
- *Изменения успешности выполнения заданий разных лет по одной теме / проверяемому умению, виду деятельности (если это возможно сделать).*
- *Выводы о существенности вклада содержательных изменений (при наличии изменений) КИМ, использовавшихся в регионе в 2020 году, относительно КИМ прошлых лет.*
- *Выводы о связи динамики результатов проведения ЕГЭ с проведенными мероприятиями, предложенными для включения в дорожную карту в 2019 году, о связи динамики результатов проведения ЕГЭ с использованием рекомендаций для системы образования субъекта Российской Федерации, включенных с статистико-аналитический отчет результатов ЕГЭ в 2019 году.*

Раздел 4. РЕКОМЕНДАЦИИ ДЛЯ СИСТЕМЫ ОБРАЗОВАНИЯ СУБЪЕКТА РОССИЙСКОЙ ФЕДЕРАЦИИ

Раздел содержит рекомендации по следующему минимальному перечню направлений:

- *совершенствование организации и методики преподавания предмета в субъекте Российской Федерации **на основе выявленных типичных затруднений и ошибок** (по совершенствованию преподавания учебного предмета всем обучающимся, а также по организации дифференцированного обучения школьников с разным уровнем предметной подготовки, включая организацию и методику преподавания);*
- *рекомендации по темам для обсуждения на методических объединениях учителей-предметников, возможные направления повышения квалификации;*
- *адрес размещения в сети Интернет настоящих Рекомендаций для системы образования субъекта Российской Федерации.*

В целях совершенствования организации и методики преподавания русского языка следует обратить пристальное внимание на изучение лингвистической теории, начиная с 5 класса. Необходимо систематически работать с такими базовыми понятиями, как система частей речи, морфемный состав слова, способы словообразования, грамматическая основа, типы предложений по структуре.

Продолжить систематическую работу по пунктуации, начиная её с принципов русской пунктуации и функций знаков препинания. Шире использовать упражнения, предполагающие «чтение» и построение графических схем предложений, разделение текста на предложения, проведение пунктуационного разбора на основе синтаксического анализа.

Обучение русскому языку осуществлять на текстовой основе, обращая внимание не только на его форму, но и на содержание (тема, проблемы, главная мысль текста; типы и стили речи, средства связи предложений в тексте, изобразительно-выразительные средства). Необходимо постоянно показывать учащимся тесную связь уроков русского языка и литературы, учить школьников внимательному чтению.

Работу с текстом нужно сочетать со словарной работой, в которой обращать внимание не только на правописание, но и на лексическое значение слов, нормы их сочетаемости. Словарно-орфографическую работу чередовать с орфоэпическими тренингами, анализом особенностей использования паронимов, фразеологизмов, тропов и риторических фигур.

Осуществляя проработку правописной теории (орфографии и пунктуации), не забывать о важнейшей составляющей формирования правописных умений и навыков – работе над ошибками (в её основе – умение проводить орфографический и пунктуационный разборы). Проводить её не от случая к случаю, а системно и не формально. Работа над ошибками – единственный эффективный механизм совершенствования индивидуальной грамотности. Обучающиеся должны понимать, зачем её и как выполнять.

Больше внимания уделять творческим работам – изложениям и сочинениям. Находить возможность для анализа и редактирования написанного детьми. Стараться на каждом уроке создавать условия для записи детьми нескольких своих предложений.

Необходимо в каждом учебном заведении разработать дорожную карту для учащихся разного уровня подготовки; особое внимание уделить мотивации деятельности каждой группы школьников; формируя умение совершенствовать индивидуальную грамотность в широком смысле слова, предполагающую освоение и совершенствование разных видов речевой деятельности, развитие языковой личности каждого учащегося.

**Глава 5 Предложения в ДОРОЖНУЮ КАРТУ по развитию
региональной системы образования
(по каждому учебному предмету)**

**Раздел 1. АНАЛИЗ ЭФФЕКТИВНОСТИ МЕРОПРИЯТИЙ,
УКАЗАННЫХ В ПРЕДЛОЖЕНИЯХ В ДОРОЖНУЮ КАРТУ ПО
РАЗВИТИЮ РЕГИОНАЛЬНОЙ СИСТЕМЫ ОБРАЗОВАНИЯ НА 2019**

Г.

Таблица 5-1

№	Название мероприятия	Показатели (дата, формат, место проведения, категории участников)	Выводы об эффективности (или ее отсутствии), свидетельствующие о выводах факты, выводы о необходимости корректировки мероприятия, его отмены или о необходимости продолжения практики подобных мероприятий
1.	Обучение на курсах ПК по программе «Подготовка к ГИА по русскому языку и литературе» (36 ч.)	УлГПУ, факультет образовательных технологий и непрерывного образования, кафедра МГПО	Так как группа обучалась в декабре, одновременно проводилось сочинение, шёл городской конкурс количество учителей в группе было немногочисленным; планируется обучение по этой программе в более оптимальные сроки.
2.	Выпуск рекомендаций по подготовке к ГИА по русскому языку и литературе (электронный ресурс)	УлГПУ, факультет образовательных технологий и непрерывного образования, кафедра МГПО	Рекомендации были подготовлены и размещены на сайте факультет образовательных технологий и непрерывного образования с октября 2019 г. по август 2020 г.
3.	Обучение на курсах ПК по программе «Обеспечение единых подходов к оцениванию экзаменационных работ участников государственной итоговой аттестации по образовательным программам основного общего и среднего общего образования на территории Ульяновской области в 2020 году по русскому языку»	УлГПУ, факультет образовательных технологий и непрерывного образования, кафедра МГПО	Ежегодно проводится обучение кандидатов в эксперты. В этом году было сформировано 5 групп по 30 человек, которые с отрывом от школы в течение недели готовились стать экспертами ПК по русскому языку для проверки работ в формате ОГЭ, ГВЭ, ЕГЭ. Квалификационное испытание успешно сдали 137 человек
4.	Вебинар по	Февраль 2020 г.	Традиционный в области, но от

Результаты ГИА в Ульяновской области в 2020 году

	результатам ТДТ в формате ЕГЭ	Зуева С.В., председатель ПК по русскому языку	этого не менее полезный вид деятельности, позволяющий предупредить многие сложности реального экзамена.
5.	Университетская суббота (консультирование выпускников ОО г. Ульяновска)	УлГПУ, факультет образовательных технологий и непрерывного образования, кафедра МГПО	Учащиеся ОО города и области и их наставники приняли активное участие в консультации, отметив пользу состоявшейся встречи.
6.	Учебно-методический семинар, включающий тему «Эффективные пути подготовки к ГИА по русскому языку»	Лингвистическая гимназия Ульяновска	Все учителя-словесники выступили с обобщением опыта подготовки учащихся к ГИА по русскому языку; участники семинара отметили актуальность и необходимость полученной информации.
7.	Консультирование учителей русского языка Ульяновской области	В течение учебного года. УлГПУ, факультет образовательных технологий и непрерывного образования, кафедра МГПО	Востребованная педагогической общественностью традиционная и полезная деятельность.
8.	Телеуроки («Репортёр73») по подготовке к ЕГЭ по русскому языку	Фомина М.М., учитель высшей категории, Пискунова Г.В., Заслуженный учитель РФ, Зуева С.В., председатель ПК, доцент, к.п.н.	Актуальная форма работы с учётом дистанционного образования в условиях пандемии.

**Раздел 2. ПРЕДЛОЖЕНИЯ В ДОРОЖНУЮ КАРТУ
НА 2020-2021 УЧЕБНЫЙ ГОД**

1.1. Работа с ОО с аномально низкими результатами ЕГЭ 2020 г.

1.1.1. Повышение квалификации учителей в 2020-2021 уч.г.

Таблица 5-2

№	Тема программы ДПО (повышения квалификации)	Перечень ОО, учителя которых рекомендуются для обучения по данной программе
1	Обучение на курсах ПК по программе «Актуальные проблемы методики преподавания русского языка и литературы в условиях реализации ФГОС общего	МОУ "Троицко-Сунгурская СШ" МОУ Чеботаевская СШ МБОУ Татарско-Шмалакская СОШ МОУ Скугареевская СОШ" МОУ Новочеремшанская СОШ

Результаты ГИА 2020 года

	образования» (108 ч.)	МБОУ Труслейская СШ МБОУ Старомайнская СШ № 1 МБОУ Канадейская СШ МКОУ Инзенская СШ № 3 им. Д.П. Ознобишина МБОУ Дмитриево Помряскинская СШ
2	Обучение на курсах ПК по программе «Подготовка к ГИА по русскому языку и литературе» (36 ч.)	МОУ Новоульяновская СШ № 2 Средняя школа № 78 МБОУ СШ № 58 им. Г.Д. Курнакова МБОУ "СШ № 86 МБОУ ОСШ № 4 МБОУ "Средняя школа №12 МБОУ КШ № 7 им. В.В. Кашкадамовой МБОУ - СТАРОКУЛАТКИНСКАЯ СРЕДНЯЯ ШКОЛА №1 МБОУ СШ № 48 им. Героя России Д.С.Кожемякина МБОУ "Средняя школа № 22" МБОУ "СШ № 46 имени И.С. Полбина" МБОУ СШ № 41 МБОУ Старомайнская СШ № 2 МОУ Ишеевская МЛ им. Н.К. Джорджадзе МБОУ Инзенская СШ № 2 СШ № 1 р.п. Мулловка МОУ СШ р.п. Сурское Цильнинская СОШ МБОУ СШ № 37 МОУ Чердаклинская СШ № 2
3	Обучение на курсах ПК по программе «Обеспечение единых подходов к оцениванию экзаменационных работ участников государственной итоговой аттестации по образовательным программам основного общего и среднего общего образования на территории Ульяновской области в 2021 году по русскому языку»	

1.1.2. Планируемые меры методической поддержки изучения учебных предметов в 2020-2021 уч.г. на региональном уровне

Таблица 5-3

№	Дата (месяц)	Мероприятие (указать тему и организацию, которая планирует проведение мероприятия)
1	Октябрь 2020	Региональный научно-практический семинар «Подготовка учащихся к ОГЭ и ЕГЭ по русскому языку». УлГПУ, факультет образовательных технологий и непрерывного образования, кафедра МГПО.
2	Октябрь 2020	Вебинар по теме: «Комментарий к проблеме текста (27 задание ЕГЭ 2021 г. по русскому языку): написание и оценивание работы».
3	Ноябрь 2020	Выпуск рекомендаций по подготовке к ГИА по русскому языку и литературе (электронный ресурс). УлГПУ, факультет образовательных технологий и непрерывного образования, кафедра МГПО.
4	Апрель 2021	Университетская суббота (консультирование выпускников ОО по вопросам подготовки ГИА по русскому языку и литературе. УлГПУ, факультет образовательных технологий и непрерывного образования, кафедра МГПО.

5	В течение учебного года	Консультирование учителей-словесников г. Ульяновска и области по вопросам подготовки к ГИА по русскому языку и литературе. УлГПУ, факультет образовательных технологий и непрерывного образования, кафедра МГПО.
---	-------------------------	--

1.1.3. Планируемые корректирующие диагностические работы с учетом результатов ЕГЭ 2020 г.

Тренировочно-диагностическое тестирование (ТДТ) в формате ЕГЭ

1.1.4. Трансляция эффективных педагогических практик ОО с наиболее высокими результатами ЕГЭ 2020 г.

Таблица 5-4

№	Дата (месяц)	Мероприятие (указать формат, тему и организацию, которая планирует проведение мероприятия)
	Октябрь 2020	Учебно-методический семинар, включающий тему «Эффективные пути подготовки к ГИА по русскому языку и литературе». МБОУ г. Ульяновска «СШ № 72 с углублённым изучением отдельных предметов»
	Ноябрь 2020	Учебно-методический семинар, включающий тему «Эффективные пути подготовки к ГИА по русскому языку». МБОУ г. Ульяновска «Гимназия № 13»
	Февраль 2021	Учебно-методический семинар, включающий тему «Эффективные пути подготовки к ГИА по русскому языку». ФГКОУ «УГСВУ МО РФ»

1.2. Работа по другим направлениям

Указываются предложения составителей отчета (при наличии)

Глава 6 СОСТАВИТЕЛИ ОТЧЕТА:

Наименование организации, проводящей анализ результатов ЕГЭ по предмету

—

1.	Ответственный специалист, выполнявший анализ результатов ЕГЭ по предмету ¹³	Зуева С.В., Ульяновский государственный педагогический университет им. И. Н.	Председатель региональной ПК по русскому языку
----	--	--	--

¹³ По каждому учебному предмету

Результаты ГИА 2020 года

		Ульянова, доцент кафедры методики гуманитарного и поликультурного образования, к.п.н, доцент	
2.	Специалисты, привлекаемые к анализу результатов ЕГЭ по предмету	Курошина Л.Н. , Ульяновский государственный педагогический университет им. И. Н. Ульянова, специалист по учебно-методической работе кафедры методики гуманитарного и поликультурного образования	Ведущий эксперт региональной ПК по русскому языку

**Отчет о работе предметной комиссии, осуществляющей проверку экзаменационных работ
участников ЕГЭ по русскому языку
(учебный предмет)
в субъекте Российской Федерации

в Ульяновской области в 2020 году
(наименование субъекта Российской Федерации)**

Раздел I. Состав и квалификация предметной комиссии в 2020 году

Таблица 5

№ п/п	Показатель	Данные	
1	Председатель предметной комиссии (указать ФИО)	Зуева Светлана Витальевна	
1.1.	Стаж на позиции председателя (указать годы)	2012 - 2020	
2.	Состав ПК	2020 год	Планируется в 2021 году
2.1.	• всего экспертов	71	70
2.2.	• экспертов, имеющих статус ведущего эксперта	8	8
2.3.	• экспертов, имеющих статус старшего эксперта	18	17
2.4.	• экспертов, имеющих статус основного эксперта	45	45
2.5.	• помощников председателя ПК (при наличии)	7 (ведущие эксперты)	7 (ведущие эксперты)
2.6.	Количество экспертов, участвующих в проверке работ ГВЭ-11	0	
3.	Количество членов ПК, участвовавших в вебинарах по согласованию подходов к оцениванию, проводимых	Все эксперты, проверяющие ЕГЭ, участвовали в вебинаре	

№ п/п	Показатель	Данные
	ФГБНУ «ФИПИ» перед экзаменом	
4.	Количество экспертов, квалификация которых не соответствует требованиям Порядка проведения ГИА, причины включения в ПК таких экспертов	Квалификация всех экспертов соответствует заявленным требованиям.
5.	Перечень критериев присвоения статуса эксперта (ВСЕ критерии присвоения каждого статуса эксперта):	При присвоении статуса эксперта учитывались результаты его работы в ПК в 2019 г. (количество обращений к старшему по аудитории, качество задаваемых вопросов; индивидуальный процент третьих проверок, апелляции, перепроверки и пр.); количество выполненных тренировочных вариантов в системе «Эксперт ЕГЭ»; процент выполнения квалификационного испытания по результатам обучения кандидатов в эксперты в системе «Эксперт ЕГЭ».
5.1.	критерии присвоения статуса ВЕДУЩИЙ ЭКСПЕРТ	Свыше 90%
5.2.	критерии присвоения статуса СТАРШИЙ ЭКСПЕРТ	Свыше 85%
5.3.	критерии присвоения статуса ОСНОВНОЙ ЭКСПЕРТ	Свыше 70%
5.4.	описание планируемых изменений в критериях присвоения статуса экспертам (при наличии)	
6.	Формы проведения квалификационных испытаний	
6.1.	<ul style="list-style-type: none"> • краткое описание процедуры; используемое программное обеспечение (при использовании) 	<p>Квалификационное испытание шло в два этапа (1 – этап: проверка работ в формате ОГЭ (региональный банк наиболее сложных для оценивания работ; 2 этап – дистанционное решение варианта системы «Эксперт ЕГЭ»)</p> <p>По мере завершения обучения (всего было 5 групп) открывался определённый номер зачёта электронной</p>

№ п/п	Показатель	Данные	
		системы «Эксперт ЕГЭ». Очень хорошо, что в этом году в неё было включено 6 вариантов (можно и больше: тогда возможности тренировки экспертов расширяются). при определении всех статусов экспертов учитываются также итоги работы в составе региональной предметной комиссии за прошлый год.	
6.2.	<ul style="list-style-type: none"> источник изображений работ участников ЕГЭ для проведения испытаний; 	Электронная система «Эксперт ЕГЭ»	
7.	Состав предметной комиссии по основному месту работы:	Кол-во членов ПК	% от общего состава ПК
7.1.	<ul style="list-style-type: none"> учителя общеобразовательных организаций 	66	92,9
7.2.	<ul style="list-style-type: none"> преподаватели вузов 	5	7
7.3.	<ul style="list-style-type: none"> преподаватели организаций СПО 	0	0
7.4.	<ul style="list-style-type: none"> специалисты институтов повышения квалификации / институтов развития образования 	3	4,2
7.5.	<ul style="list-style-type: none"> другое (указать, что именно) 	1 директор школы	

Раздел II. Условия работы предметной комиссии

Таблица 2

№ п/п	Условия	Реализация в 2020 году	Примечания, изменения, планируемые в 2021 году
1.	Нахождение ПК в/во вне здания РЦОИ, количество зданий, помещений, где размещается ПК	Здание одно, все аудитории с экспертами были на одном этаже, там же находилось помещение, в котором был компьютер для наведения справок зам. Председателя ПК	
1.1.	<ul style="list-style-type: none"> • количество аудиторий при работе ПК 	6	Если в аудиториях вновь будет по 15 экспертов, то количество аудиторий будет не более 5.
1.2.	<ul style="list-style-type: none"> • наличие специально оборудованного в помещениях ПК рабочего места с выходом в сеть "Интернет" для обеспечения возможности уточнения экспертами изложенных в экзаменационных работах участников ЕГЭ фактов; 	Есть специально оборудованное место с выходом в сеть Интернет в отдельном помещении	
	<ul style="list-style-type: none"> • место его расположения; 	оно находится рядом с аудиториями для проверки (на том же этаже);	

№ п/п	Условия	Реализация в 2020 году	Примечания, изменения, планируемые в 2021 году
	<ul style="list-style-type: none"> • порядок использования (кто и как к нему допускается); 	<p>Зам.председателя ПК имеет ключ к тому помещению, в котором расположен компьютер. При необходимости эксперт пишет заявку на стикере определённого цвета, прикрепляет её к двери своей аудитории. Технические работники, занятые транспортировкой работ в РЦОИ (1 этаж), председатель ПК, обходя аудитории, передают эти заявки заместителю председателя для обращения в Интернет.</p>	
	<ul style="list-style-type: none"> • востребованность этого рабочего места 	<p>Чрезвычайно необходимо, особенно нужен форум для председателей ПК</p>	
1.3.	<ul style="list-style-type: none"> • график функционирования системы видеонаблюдения в помещениях ПК (включая все помещения, где находились документы ограниченного доступа при работе ПК) 		

№ п/п	Условия	Реализация в 2020 году	Примечания, изменения, планируемые в 2021 году
2.	<p>Проведение оперативного согласования подходов к оцениванию развернутых ответов после получения критериев оценивания перед началом проверки (проводилось ли, дата(ы) и место проведения, продолжительность, была ли потребность в проведении дополнительного согласования в процессе проверки)</p>		
2.1.	<p>Дата(ы), место проведения, продолжительность проведения</p>	<p>Критерии проверки обсуждались в здании РЦОИ с ведущими экспертами в течение 2-х часов 6.07.2020, оперативное согласование подходов к оцениванию ответов проводилось со всеми экспертами) с 8.00 до 9.00 7.07.2020 г. Критерии проверки работ, написанных 7.07.2020, обсуждались с ведущими экспертами 8.07.2020 с 17.00 до 18.00. 9.07.2020 г. Каждый ведущий эксперт в своей аудитории провёл обсуждение этих</p>	

№ п/п	Условия	Реализация в 2020 году	Примечания, изменения, планируемые в 2021 году
		критериев с 8.30 до 9.30.	
2.2.	Использовались ли наборы экзаменационных работ текущего экзамена (с или без назначения конкретному эксперту) для проведения семинара-согласования? Если использовались: наличие организационных или технических проблем при реализации (при наличии, описать суть проблемы).	Пока такого опыта у ПК не было.	
3.	Использование памяток (Указаний к оцениванию) для экспертов (использовались ли в принципе; если использовались, то как; если не использовались, то по каким причинам)	Памятки рекомендовалось изучить перед началом проверки 7.07; эксперты постоянно обращались к ним во время самостоятельной работы и консультаций, осуществляемых ведущими экспертами-консультантами по аудиториям.	
4.	Работа экспертов-консультантов, назначенных председателем ПК, при работе ПК		
4.1.	• количество экспертов-консультантов	6	
4.2.	• принцип распределения экспертов-консультантов по помещениям ПК	В каждой аудитории старшим был ведущий эксперт, который имел право консультировать	
4.3.	• сфера консультирования (консультация экспертов, находящихся в одном помещении /аудитории; консультация по оцениванию ответов на определенные задания и т.п.)	Консультация экспертов, находящихся в одной аудитории	
4.4.	• примерное количество обращений экспертов ПК к	По мере необходимости, точное	

№ п/п	Условия	Реализация в 2020 году	Примечания, изменения, планируемые в 2021 году
	<p>консультантам (общее количество)</p> <ul style="list-style-type: none"> перечень номеров заданий, по оцениванию выполнения которых у экспертов возникало больше всего вопросов и затруднений 	<p>количество указать трудно: в разных аудиториях было по-разному. Большая часть консультаций касалась содержательной части ответа (К1, К2, К3, К4).</p>	
5.	<p>Наличие документов регионального уровня о допуске к использованию экспертами ПК во время проведения проверки справочной литературы, калькуляторов, иных дополнительных материалов, средств обучения и воспитания (указать, какие именно материалы и средства допускались)</p>	<p>Разрешалось использовать во время проверки словари и справочники по русскому языку.</p>	
6.	<p>Информация о выявленных процедурных нарушениях, отстранениях экспертов от работы и т.п. Описание, обстоятельства, принятые меры</p>	<p>Не было</p>	
7.	<p>Прочие условия (в случае выявления условий, существенно влияющих на качество работы ПК)</p>		
8.	<p>Период проведения проверки экзаменационных работ (по каждому проведенному периоду ЕГЭ от ЧЧ.ММ ДД.ММ.ГГ до ЧЧ.ММ ДД.ММ.ГГ)</p>	<p>От 09:00 07.07.2020 до 15:03 10.07.2020 От 10:00 28.07.2020 до 12:52 28.07.2020 От 10:00 06.08.2020 до 13:22 06.08.2020</p>	

№ п/п	Условия	Реализация в 2020 году	Примечания, изменения, планируемые в 2021 году
9.	<p>Привлечение экспертов к другим работам в рамках проведения и подготовки к ЕГЭ в период функционирования ПК, в т.ч. при проведении квалификационных испытаний экспертов, вебинаров по согласованию подходов к оцениванию ФГБНУ «ФИПИ», семинара по согласованию подходов к оцениванию работ перед проверкой и т.п. (работа организатором в ППЭ и т.п.)</p>	<p>К сожалению, часть экспертов привлекалась к другим работам в рамках проведения ГИА: работали организаторами в ППЭ и сопровождали детей на экзамены как классные руководители.</p>	
10.	<p>Наличие организационных сложностей при формировании ПК и проведении мероприятий ПК (обучение, непосредственно проверка) (отношение руководства по основному месту работы экспертов, отсутствие мотивации и пр.), направление в периоды проведения обучающих мероприятий на другие работы</p>	<p>Некоторые директора школ отказываются отпускать своих работников на проверку</p>	

Раздел III. Результаты работы ПК в 2020 году

Таблица 3

№ п/п	Вид деятельности	Реализация ЕГЭ	Реализация ГВЭ-11	Примечание (при необходимости)
1.	Работа ПК при проверке развернутых ответов			
1.1.	• общее количество работ	5116	0	
1.2.	• общее количество непустых работ	59	0	
1.3.	• общее количество проверок первым и вторым экспертами	5061	0	
1.4.	• общее количество третьих проверок	331 (6,51%)	0	
1.5.	• количество экспертов, осуществлявших третьи проверки, их статусы	24 ведущие и старшие эксперты	0	
1.6.	• количество проверок апелляционных работ	23	0	
1.7.	• количество перепроверок по решению ОИВ	32	0	
2.	Общее количество экспертов ПК, задействованных при проверке работ на разных этапах проведения ЕГЭ	76	0	
3.	Общее количество экспертов ПК, задействованных при проверке апелляционных работ	8	0	
4.	Работа ПК при рассмотрении апелляций			
4.1.	• общее количество поданных апелляций	23	0	
4.2.	• количество удовлетворенных апелляций в отношении изменения баллов за развернутые ответы (указать основные причины изменений), из них:	1	0	
4.2.1.	– количество работ с понижением баллов по результатам апелляции (указать основные причины изменений)	0	0	

№ п/п	Вид деятельности	Реализация ЕГЭ	Реализация ГВЭ-11	Примечание (при необходимости)
4.2.2	– количество работ с повышением баллов по результатам апелляции (указать основные причины изменений)	1	0	После консультации на форуме председателей ПК стали принимать проблему, которая не была первоначально указана в информации о тексте.
	– количество работ одновременно и с понижением, и с повышением баллов по результатам рассмотрения апелляции (указать основные причины изменений)	0	0	
	– всего апелляций о несогласии с выставленными баллами, проходивших проверку в рамках межрегиональной перекрестной проверки (не в своем регионе), из них: – количество удовлетворенных апелляций в сторону увеличения балла (максимальное изменение), – количество удовлетворенных апелляций в сторону уменьшения балла (максимальное изменение), – отклоненных		0	
4.3.	• минимальное и максимальное изменение количества баллов (указать причины изменений)		0	
5.	Изменения баллов по результатам федеральных перепроверок, осуществляемых предметными комиссиями Рособрнадзора		0	
5.1.	• количество работ, по которым был принят результат перепроверки.		0	

№ п/п	Вид деятельности	Реализация ЕГЭ	Реализация ГВЭ-11	Примечание (при необходимости)
	Указать, на сколько первичных баллов были изменения			
5.2.	<ul style="list-style-type: none"> количество работ, по которым не был принят результат перепроверки (указать причины отказа от изменения баллов). 		0	
5.3.	<ul style="list-style-type: none"> количество работ, по которым был частично принят результат перепроверки. Причины. Указать, на сколько первичных баллов приняты изменения. 		0	
6.	Перепроверки регионального уровня (осуществляемые региональной предметной комиссией)		0	
6.1.	<ul style="list-style-type: none"> количество работ, направленных на перепроверку в региональную предметную комиссию 	32	0	
6.2.	- из них работ, по которым были изменены баллы по результатам перепроверки регионального уровня, (указать причины изменений)	14	0	Процедура итогового оценивания ЕГЭ предполагает, что экзаменуемый получает максимальный из двух баллов, выставленных экспертами; перепроверка выявила орфографические, пунктуационные, грамматические, логические и речевые ошибки;

№ п/п	Вид деятельности	Реализация ЕГЭ	Реализация ГВЭ-11	Примечание (при необходимости)
				баллы поставлены в соответствии с критериями проверки.
6.2.	<ul style="list-style-type: none"> Минимальное / максимальное количество баллов, на которое изменены результаты участников ЕГЭ по итогам перепроверки регионального уровня 	Понижение во всех 14 работах от 1 до 7 баллов	0	Понижение баллов коснулось участников ЕГЭ, получивших менее 30 баллов за часть с кратким ответом и более 70% за часть с развёрнутым ответом.

Раздел IV. Анализ согласованности работы экспертов.

Проводится анализ согласованности экспертов при оценивании экзаменационных работ по учебному предмету в 2020 году.

А) Перечень экспертов, которые в 2020 году более чем в 5% проверенных работ выставили баллы, значительно отличающиеся от баллов, выставленных другими экспертами (сумма расхождений по всем позициям оценивания).

Анализируется количество / доля проверенных работ, в которых баллы, выставленные экспертами при проведении 1-2 проверки, не совпали. Также анализируются величины расхождений (оценивается суммарная величина разниц по всем позициям оценивания).

По итогам проведенного анализа формируется перечень экспертов, баллы которых чаще, чем баллы других экспертов (как правило, более чем в 5% проверенных работ), значительно отличались от баллов, выставленных другими экспертами по той же работе.

Таблица 4

№	ФИО	Результаты квалификационного испытания, статус эксперта	Количество работ, проверенных работ со значительными расхождениями / общее количество проверенных работ	Выявленные причины рассогласованности
1.	Варламова С.Л.	75%, основной эксперт	6/85	Учитель гимназии, предъявляет более строгие требования
2.	Дмитриева Н. В.	76%, основной эксперт	7/52	Учитель гимназии, предъявляет более строгие требования
3.	Ерофеева С.П.	79%, основной эксперт	4/33	Учитель лицея, предъявляет более строгие требования
4.	Староверова О.М.	77%, основной эксперт	6/40	Учитель гимназии, предъявляет более строгие требования
5.	Чекушкина Н.В.	85%, старший эксперт	10/76	Учитель школы с углублённым изучением ряда предметов, предъявляет более строгие требования

Б) Перечень экспертов, по итогам работы которых в 2020 году экзаменационные работы участников ЕГЭ направлялись на третью проверку чаще, чем работы, проверенные другими экспертами ПК, вероятные причины, принятые меры

Формируется перечень экспертов, по итогам работы которых экзаменационные работы участников экзамена направлялись на третью проверку чаще чем экзаменационные работы, проверенные другими экспертами.

Таблица 5

№	ФИО	Результаты квалификационного испытания, статус	Доля работ, направленных на 3 проверку / общее количество проверенных работ	Выявленные причины расхождений
1.	Илькина А.Ю.	75%, основной эксперт	11/87	«Своё» толкование ряда критериев проверки: часто занижает оценивание, а иногда неоправданно завышает
2.	Круглова Н.В.	70%, основной эксперт	11/90	Неоправданно завышает баллы, пропускает речевые ошибки
3.	Николаева Л.Ю.	77%, основной эксперт	11/120	Занижает баллы
4.	Полевина Н.М.	73%, основной эксперт	6/60	Ушла с проверки из-за плохого самочувствия (давление)

В) Перечень экспертов, указанных и в перечне п. А), и в перечне п. Б), и в перечне экспертов, регулярно допускавших значительные расхождения в оценивании работ участников ЕГЭ в 2019 и / или в 2018 году.

Работа экспертов, попавших в перечень В), исследуется на предмет корректности выставления баллов этими экспертами (выборочно, по работам, проверенным с наибольшей разницей).

Таблица 6

№	ФИО	Результаты квалификационного испытания, статус эксперта в 2020 году	Результаты анализа корректности выставляемых баллов, выявленные причины расхождений, принятые решения
1.	Ершова А. И.	76%, основной эксперт	Количество работ, вышедших на третью проверку, -7,6%. «Своё» видение ряда содержательных критериев проверки. В отношении оценивания формы сочинений (К6-К10) является грамотным учителем гимназии. Планируется индивидуальная работа по совершенствованию

			оценивания содержания сочинений.
2.	Илькина А.Ю.	75%, основной эксперт	«Свое» толкование ряда критериев проверки: часто занижает оценивание, а иногда неоправданно завышает. Планируется выведение из состава комиссии в 2021 г.

Анализируя степень согласованности работы экспертов предметной комиссии в 2020 году, следует отметить, что больше всего единства эксперты проявляют, оценивая сочинения по 11 (соблюдение этических норм: только в 29 работах встретилось расхождение в 1 балл) и по 1 критерию (формулировка проблем исходного текста: только в 34 сочинениях разница в оценивании в 1 балл).

Больше всего расхождений встречается в оценивании сочинений по 2 критерию (комментарий к сформулированной проблеме исходного текста): в 1225 работах разница между оценками экспертов составляет 1 балл, в 468 – 2 балла, в 133 – 3 балла, в 22 – 4 балла, в 5 работах – 5 баллов.

Есть расхождения и в оценивании сочинений по следующим критериям:

К 4 (отношение к позиции автора по проблеме исходного текста): в 890 работах разница между оценками экспертов составляет 1 балл (максимум по этому критерию);

К 5 (смысловая цельность, речевая связность и последовательность изложения): в 1367 работах разница между оценками экспертов составляет 1 балл, в 181 – 2 балла;

К 9 (соблюдение грамматических норм): в 1292 работах разница между оценками экспертов составляет 1 балл, в 76 – 2 балла.;

К10 (соблюдение речевых норм, как следствие этого и в К6): в 1424 работах разница между оценками экспертов составляет 1 балл, в 113 – 2 балла (по критерию К6 в 916 работах разница в 1 балл, в 3 работах – 2 балла).

Раздел V. Описание проблемных и нестандартных ситуаций при проведении оценивания развернутых ответов участников ЕГЭ по различным учебным предметам, в том числе проблем, возникающих на этапах взаимодействия с другими структурами, участвующими в процедуре проведения и обработки результатов ЕГЭ (суть проблемы, следствия, принятые решения).

Не было.

Раздел VI. Основные выводы

Предметная комиссия по русскому языку в Ульяновской области оказалась подготовленной и выполнила необходимый объём работы. Эксперты (грамотные, опытные, творчески работающие учителя) осознают важность, ответственность выполняемого задания.

Назначение третьей экспертизы при расхождении в 2 и более баллов по критериям К7 и К8 сильно замедляет проверку: эксперты читают каждое сочинение несколько раз, однако они гораздо внимательнее стали относиться к оцениванию орфографии и пунктуации, и имеющиеся расхождения в оценивании по этим критериям связаны, в первую очередь, с трудно читаемыми почерками сдающих.

В рамках ежегодного обучения кандидатов в эксперты ПК, которое должно проходить ПОСЛЕ обучения председателя ПК в Москве, следует обратить особое внимание на согласование в оценивании по таким критериям, как К2, К4, К5, К9 и К10.

Необходимо повысить оплату за проверку одной работы по русскому языку, а также ввести почасовую оплату старшим и ведущим экспертам ПР, участвующим в работе апелляционных комиссий и комиссий по перепроверке работ.

Подготовка и формирование ПК к проведению ГИА в 2021 году

Таблица 7

№ п/п	Мероприятие	Срок
1.	Анализ работы ПК по русскому языку в 2020 г.	Август-сентябрь-октябрь 2020 г.
2.	Вебинар по теме: «Комментарий к проблеме текста (27 задание ЕГЭ по русскому языку 2021 г.): написание и оценивание работы».	Октябрь 2020 г.
3.	Обучение на курсах ПК по программе «Обеспечение единых подходов к оцениванию экзаменационных работ участников государственной итоговой аттестации по образовательным программам основного общего и среднего общего образования на территории Ульяновской области в 2021 году по русскому языку»	Февраль-март 2021 г.

4.	Тренировочные сборы экспертов региональной ПК по русскому языку: проверка ТДТ в формате ЕГЭ.	Январь-февраль 2021 г.
5.	Проведение вебинара по итогам ТДТ в формате ЕГЭ.	Февраль 2021 г.
6.	Использование обучающей программы «Эксперт ЕГЭ» при подготовке кандидатов в члены ПК по русскому языку.	Февраль-март 2021 г.
7.	Проведение занятий в рамках курсов ПК учителей-словесников по подготовке учащихся ГИА в формате ОГЭ, ЕГЭ, ГВЭ выявление кандидатов в состав региональной ПК по русскому языку.	В течение 2020–2021 учеб. года по мере комплектования групп.
8.	Обучение председателя ПК (важно участие в очных семинарах в Москве), после этого осуществление обучение кандидатов в члены ПК по русскому языку обязательно с ОТРЫВОМ от работы.	Январь – февраль 2021 г. Важно, чтобы проводимые в Москве очные семинары председателей ПК проходили раньше, до того, как регион обучит кандидатов в эксперты.
9.	Консультации для учителей и учащихся выпускных классов, сдающих ЕГЭ по русскому языку.	Апрель, май 2021 г.

**Статистико-аналитический отчет о результатах единого
государственного экзамена в 2020 году
в Ульяновской области**
(наименование субъекта Российской Федерации)

ПОЯСНИТЕЛЬНАЯ ЗАПИСКА

Предлагаемый документ представляет шаблон статистико-аналитического отчета о результатах ЕГЭ в субъекте Российской Федерации (далее – Шаблон отчета).

Целью отчета является

- представление статистических данных о результатах ЕГЭ в субъекте Российской Федерации;
- проведение методического анализа типичных затруднений участников ЕГЭ по учебным предметам и разработка рекомендаций по совершенствованию преподавания;
- формирование предложений в «дорожную карту» по развитию региональной системы образования (в части выявления и распространения лучших педагогических практик, оказания поддержки образовательным организациям, демонстрирующим устойчиво низкие результаты обучения).

Структура отчета

Отчет состоит из двух частей:

Часть I включает в себя общую информацию о подготовке и результатах проведения ЕГЭ в субъекте Российской Федерации в 2020 году.

Часть II включает в себя Методический анализ результатов ЕГЭ и Предложения в «дорожную карту» по развитию региональной системы образования по следующим учебным предметам: русский язык, математика (профильный уровень), физика, химия, информатика и ИКТ, биология, история, география, обществознание, литература, английский язык, немецкий язык¹⁴, французский язык¹⁵, испанский язык¹⁶, китайский язык¹⁷.

Отчет может быть использован:

¹⁴ При количестве участников экзамена по учебному предмету в субъекте Российской Федерации суммарно по всем дням экзамена от 10 человек

¹⁵ При количестве участников экзамена по учебному предмету в субъекте Российской Федерации суммарно по всем дням экзамена от 10 человек.

¹⁶ При количестве участников экзамена по учебному предмету в субъекте Российской Федерации суммарно по всем дням экзамена от 10 человек.

¹⁷ При количестве участников экзамена по учебному предмету в субъекте Российской Федерации суммарно по всем дням экзамена от 10 человек

Результаты ГИА 2020 года

- работниками органов управления образованием для принятия управленческих решений по совершенствованию процесса обучения;
- работниками организаций дополнительного профессионального образования (институты повышения квалификации) при разработке и реализации дополнительных профессиональных программ повышения квалификации учителей и руководителей образовательных организаций;
- сотрудниками региональных методических объединений учителей-предметников при планировании обмена опытом работы и распространении успешного опыта обучения школьников предмету и успешного опыта подготовки выпускников к государственной итоговой аттестации;
- руководителями образовательных организаций и учителями-предметниками при планировании учебного процесса и корректировке используемых технологий обучения.

При проведении анализа необходимо использование данных региональной информационной системы обеспечения проведения государственной итоговой аттестации по программам среднего общего образования (РИС ГИА-11), а также дополнительных сведений органов исполнительной власти субъектов Российской Федерации, осуществляющих государственное управление в сфере образования (ОИВ).

ШАБЛОН ОТЧЕТА

Перечень условных обозначений, сокращений и терминов

АТЕ	Административно-территориальная единица
ВПЛ	Выпускники прошлых лет
ВТГ	Выпускники текущего года
ГИА-11	Государственная итоговая аттестация по образовательным программам среднего общего образования
ЕГЭ	Единый государственный экзамен
КИМ	Контрольные измерительные материалы
Участники ЕГЭ с ОВЗ	Участники ЕГЭ с ограниченными возможностями здоровья
ОИВ	Органы исполнительной власти субъектов Российской Федерации, осуществляющие государственное управление в сфере образования
ОО	Образовательная организация, осуществляющая образовательную деятельность по имеющей государственную аккредитацию образовательной программе
РИС	Региональная информационная система обеспечения проведения государственной итоговой аттестации обучающихся, освоивших основные образовательные программы основного общего и среднего общего образования
УМК	Учебник из Федерального перечня рекомендуемых к использованию при реализации имеющих государственную аккредитацию образовательных программ основного общего и среднего общего образования
Участник ЕГЭ / участник экзамена / участник	Обучающиеся, допущенные в установленном порядке к ГИА в форме ЕГЭ, выпускники прошлых лет, допущенные в установленном порядке к сдаче ЕГЭ

Глава 7 Основные количественные характеристики¹⁸ экзаменационной кампании ЕГЭ в 2020 году в субъекте Российской Федерации

1. Количество участников экзаменационной кампании ЕГЭ в 2020 году в субъекте Российской Федерации

Таблица 7-1

№ п/п	Наименование учебного предмета	Количество выпускников текущего года, участвующих в ЕГЭ	Количество участников ЕГЭ
16.	Русский язык	5008	5118
17.	Математика (профильный уровень)	3037	3124
18.	Физика	1230	1276
19.	Химия	648	673
20.	Информатика и ИКТ	814	830
21.	Биология	1048	1092
22.	История	913	943
23.	География	34	36
24.	Английский язык	583	598
25.	Немецкий язык	10	10
26.	Французский язык	6	6
27.	Обществознание	2952	3048
28.	Испанский язык	310	329
29.	Литература	5428	5430
30.	Китайский язык	173	173

2. Ранжирование всех ОО субъекта Российской Федерации по интегральным показателям качества подготовки выпускников

(анализируется доля выпускников текущего года, набравших соответствующее количество тестовых баллов, суммарно полученных на ЕГЭ по трём предметам с наиболее высокими результатами)

Таблица 7-2

№ п/п	Наименование ОО	ВТГ, получившие суммарно по трём предметам соответствующее количество тестовых баллов							
		до 160		от 161 до 220		от 221 до 250		от 251 до 300	
		чел.	% ⁶	чел.	%	чел.	%	чел.	%
1	(2004) МБОУ Лицей № 25	16	30,77	17	32,69	12	23,08	7	13,46

¹⁸ При заполнении разделов Главы 1 рекомендуется рассматривать полный массив данных о результатах ЕГЭ, включающий и действительные, и аннулированные результаты.

Результаты ГИА в Ульяновской области в 2020 году

№ п/п	Наименование ОО	ВТГ, получившие суммарно по трём предметам соответствующее количество тестовых баллов							
		до 160		от 161 до 220		от 221 до 250		от 251 до 300	
		чел.	% ⁶	чел.	%	чел.	%	чел.	%
2	(2006) МБОУ СШ № 6	22	59,46	14	37,84	0	0,00	1	2,70
3	(2009) МБОУ СШ № 9	15	44,12	12	35,29	6	17,65	1	2,94
4	(2011) МБОУ Городская гимназия	2	2,38	19	22,62	31	36,90	32	38,10
5	(2012) МБОУ УЛ	6	26,09	16	69,57	1	4,35	0	0,00
6	(2016) Лицей № 16	10	43,48	12	52,17	1	4,35	0	0,00
7	(2017) МБОУ СШ № 17	3	15,79	12	63,16	3	15,79	1	5,26
8	(2019) МБОУ СШ № 19 им. И.П.Мытарева	7	17,50	25	62,50	5	12,50	3	7,50
9	(2022) МБОУ СШ № 22 им.Г.Тукая	7	41,18	7	41,18	2	11,76	1	5,88
10	(2023) МБОУ "СШ № 23"	9	47,37	10	52,63	0	0,00	0	0,00
11	(2888) Регионы	2	66,67	0	0,00	0	0,00	1	33,33
12	(3006) МБОУ СОШ с.Акшутат МО "Барышский район"	0	0,00	1	100,00	0	0,00	0	0,00
13	(3008) МОУ СОШ с.Живайкино МО "Барышский район"	4	66,67	2	33,33	0	0,00	0	0,00
14	(3009) МОУ СОШ с. Калда МО "Барышский район"	0	0,00	2	66,67	1	33,33	0	0,00
15	(3010) МОУ СОШ р.п.Старотимошкино МО "Барышский район"	3	25,00	4	33,33	3	25,00	2	16,67
16	(3011) МОУ СОШ п. Поливаново МО "Барышский район"	0	0,00	0	0,00	0	0,00	1	100,00
17	(3013) МОУ СОШ р. п. им. Ленина МО "Барышский район"	2	100,00	0	0,00	0	0,00	0	0,00
18	(3014) МБОУ СОШ р. п. Жадовка МО "Барышский район"	3	60,00	2	40,00	0	0,00	0	0,00
19	(3015) МОУ СОШ р. п. Измайлово им. Н.Г.Зырина МО "Барышский район"	4	40,00	5	50,00	1	10,00	0	0,00
20	(3016) МОУ СОШ с. Чувашская Решетка МО "Барышский район"	1	33,33	1	33,33	1	33,33	0	0,00
21	(3101) МБОУ СОШ №1 МО "Барышский район"	10	37,04	10	37,04	5	18,52	2	7,41
22	(3102) МБОУ СОШ №2	4	23,53	11	64,71	2	11,76	0	0,00

Результаты ГИА 2020 года

№ п/п	Наименование ОО	ВТГ, получившие суммарно по трём предметам соответствующее количество тестовых баллов							
		до 160		от 161 до 220		от 221 до 250		от 251 до 300	
		чел.	% ⁶	чел.	%	чел.	%	чел.	%
	МО "Барышский район"								
23	(3103) МБОУ СОШ №3 им. И.В.Седова МО "Барышский район"	7	63,64	1	9,09	2	18,18	1	9,09
24	(3104) МБОУ СОШ №4 МО Барышский район	4	28,57	6	42,86	2	14,29	2	14,29
25	(3888) Регионы	1	50,00	0	0,00	0	0,00	1	50,00
26	(4001) МОУ Вешкаймская СОШ № 1	1	50,00	1	50,00	0	0,00	0	0,00
27	(4002) МБОУ Вешкаймский лицей им. Б. П. Зиновьева при УлГТУ	5	21,74	12	52,17	5	21,74	1	4,35
28	(4003) МОУ Чуфаровская СШ	1	33,33	2	66,67	0	0,00	0	0,00
29	(4005) МОУ Мордово-Белоключёвская СОШ	2	33,33	2	33,33	1	16,67	1	16,67
30	(4006) МОУ Каргинская СОШ	0	0,00	1	100,00	0	0,00	0	0,00
31	(4008) МОУ Шарловская СШ им.Б.С.Борисова	2	66,67	1	33,33	0	0,00	0	0,00
32	(4010) МОУ Стемасская СОШ	1	100,00	0	0,00	0	0,00	0	0,00
33	(4012) МОУ Ермоловская СШ	2	66,67	1	33,33	0	0,00	0	0,00
34	(4888) Регионы	0	0,00	1	50,00	1	50,00	0	0,00
35	(5001) МБОУ Инзенская СШ №1	5	22,73	9	40,91	7	31,82	1	4,55
36	(5002) МБОУ Инзенская СШ №2	11	47,83	9	39,13	3	13,04	0	0,00
37	(5003) МКОУ Инзенская СШ №3 им. Д.П. Ознобишина	7	77,78	2	22,22	0	0,00	0	0,00
38	(5004) МБОУ Инзенская СШ №4	16	37,21	18	41,86	8	18,60	1	2,33
39	(5006) МКОУ Валгусская СШ имени И.М. Марфина	2	100,00	0	0,00	0	0,00	0	0,00
40	(5019) МКОУ Коржевская СШ	3	60,00	1	20,00	1	20,00	0	0,00
41	(5020) МКОУ Чамзинская СШ имени И.А. Хуртина	1	50,00	1	50,00	0	0,00	0	0,00
42	(5022) МКОУ Поддубновская СШ	0	0,00	1	50,00	0	0,00	1	50,00

Результаты ГИА в Ульяновской области в 2020 году

№ п/п	Наименование ОО	ВТГ, получившие суммарно по трём предметам соответствующее количество тестовых баллов							
		до 160		от 161 до 220		от 221 до 250		от 251 до 300	
		чел.	% ⁶	чел.	%	чел.	%	чел.	%
43	(5023) МБОУ Труслейская СШ	4	57,14	3	42,86	0	0,00	0	0,00
44	(5024) МКОУ Тияпинская СШ	0	0,00	3	100,00	0	0,00	0	0,00
45	(5025) МКОУ Панциревская СШ	1	33,33	2	66,67	0	0,00	0	0,00
46	(5026) МКОУ Оськинская СШ	5	55,56	4	44,44	0	0,00	0	0,00
47	(5027) МКОУ Забалуйская СШ	1	50,00	1	50,00	0	0,00	0	0,00
48	(5028) МБОУ Готовская СШ имени А.Ф. Зинина	2	33,33	4	66,67	0	0,00	0	0,00
49	(6001) МБОУ Карсунская СШ им. Д.Н. Гусева	19	48,72	13	33,33	4	10,26	3	7,69
50	(6002) МКОУ Белозерская СШ	0	0,00	1	100,00	0	0,00	0	0,00
51	(6003) МКОУ Большекандаратская СШ им. И.К.Морозова	4	80,00	1	20,00	0	0,00	0	0,00
52	(6004) МКОУ Устьуренская СШ им.Н.Г.Варакина	0	0,00	1	100,00	0	0,00	0	0,00
53	(6006) МКОУ Языковская СШ им. Н.М Языкова	5	55,56	4	44,44	0	0,00	0	0,00
54	(6007) МКОУ Вальдиватская СШ им. Г.А. Жукова	3	100,00	0	0,00	0	0,00	0	0,00
55	(6010) МКОУ Новопогореловская СШ им. Л.И. Буинцева	3	60,00	2	40,00	0	0,00	0	0,00
56	(6011) МКОУ Сосновская СШ	1	100,00	0	0,00	0	0,00	0	0,00
57	(6013) МКОУ Уренокарлинская СШ им. Героя Советского Союза И.Т.Пименова	1	25,00	2	50,00	1	25,00	0	0,00
58	(6015) ОГКОУ "Кадетская школа-интернат"	3	100,00	0	0,00	0	0,00	0	0,00
59	(7001) МБОУ СШ №1 р.п. Кузоватово	9	27,27	18	54,55	3	9,09	3	9,09
60	(7002) МОУ СШ №2 с. Кузоватово	1	33,33	1	33,33	0	0,00	1	33,33
61	(7005) МОУ СШ с.Безводовка	2	100,00	0	0,00	0	0,00	0	0,00

Результаты ГИА 2020 года

№ п/п	Наименование ОО	ВТГ, получившие суммарно по трём предметам соответствующее количество тестовых баллов							
		до 160		от 161 до 220		от 221 до 250		от 251 до 300	
		чел.	% ^б	чел.	%	чел.	%	чел.	%
62	(7007) МОУ СШ с.Кивать имени д.т.н.А.И.Фионова	0	0,00	1	50,00	1	50,00	0	0,00
63	(7009) МОУ СШ с.Лесное Матюнино	0	0,00	1	100,00	0	0,00	0	0,00
64	(7013) МОУ СШ п.Приволье	2	100,00	0	0,00	0	0,00	0	0,00
65	(7016) МОУ СШ с.Чертановка	1	50,00	1	50,00	0	0,00	0	0,00
66	(7019) МОУ СШ с.Стоговка	3	75,00	1	25,00	0	0,00	0	0,00
67	(8001) МОУ "Майнский многопрофильный лицей"	5	18,52	14	51,85	4	14,81	4	14,81
68	(8007) МОУ Выровская сош	3	60,00	1	20,00	1	20,00	0	0,00
69	(8008) МКОУ "Гимовская СШ"	1	50,00	1	50,00	0	0,00	0	0,00
70	(8009) МОУ Загоскинская сош	0	0,00	1	100,00	0	0,00	0	0,00
71	(8011) МКОУ "Карлинская СШ"	0	0,00	3	100,00	0	0,00	0	0,00
72	(8016) МКОУ "Старомаклаушинская СШ"	0	0,00	1	100,00	0	0,00	0	0,00
73	(8017) МКОУ "Тагайская СШ"	2	20,00	6	60,00	2	20,00	0	0,00
74	(8018) МКОУ "Уржумская СШ"	3	75,00	0	0,00	1	25,00	0	0,00
75	(8888) Регионы	2	66,67	0	0,00	1	33,33	0	0,00
76	(9001) СШ №1 р.п. Мулловка	12	50,00	8	33,33	2	8,33	2	8,33
77	(9002) "СШ №2 р.п. Мулловка"	1	12,50	6	75,00	0	0,00	1	12,50
78	(9004) "СШ №2 р.п. Новая Майна"	1	11,11	5	55,56	2	22,22	1	11,11
79	(9005) "Средняя школа с.Александровка"	0	0,00	2	100,00	0	0,00	0	0,00
80	(9007) "Средняя школа им. Я.М.Вади́на п.Дивный"	3	60,00	2	40,00	0	0,00	0	0,00
81	(9008) СШ им. Насырова С.А. с.Филипповка	0	0,00	2	100,00	0	0,00	0	0,00
82	(9010) "Средняя школа с.Рязаново"	1	33,33	1	33,33	1	33,33	0	0,00
83	(9011) "Средняя школа имени В.И.Ерменеева"	1	25,00	2	50,00	0	0,00	1	25,00

Результаты ГИА в Ульяновской области в 2020 году

№ п/п	Наименование ОО	ВТГ, получившие суммарно по трём предметам соответствующее количество тестовых баллов							
		до 160		от 161 до 220		от 221 до 250		от 251 до 300	
		чел.	% ⁶	чел.	%	чел.	%	чел.	%
	с.Сабакаево"								
84	(9013) "Средняя школа с.Никольское-на-Черемшане"	0	0,00	1	100,00	0	0,00	0	0,00
85	(9014) "Средняя школа им.В.П.Иголина с.Лесная Хмелевка"	1	50,00	1	50,00	0	0,00	0	0,00
86	(9015) "Зерносовхозская СШ имени М.Н.Костина п.Новоселки"	4	25,00	5	31,25	6	37,50	1	6,25
87	(9888) Регионы	1	100,00	0	0,00	0	0,00	0	0,00
88	(10002) МОУ Николаевская СШ	16	31,37	25	49,02	9	17,65	1	1,96
89	(10004) МОУ Барановская сш	2	33,33	3	50,00	0	0,00	1	16,67
90	(10005) МОУ Баевская СШ	4	57,14	1	14,29	2	28,57	0	0,00
91	(10006) МБОУ Большечирклейская СШ	8	80,00	2	20,00	0	0,00	0	0,00
92	(10008) МОУ Давыдовская сш	0	0,00	1	100,00	0	0,00	0	0,00
93	(10010) МБОУ Канадейская СШ	5	62,50	2	25,00	1	12,50	0	0,00
94	(10013) МБОУ "Славкинская СШ"	0	0,00	2	66,67	1	33,33	0	0,00
95	(10015) МБОУ Татарско-Сайманская СШ	0	0,00	1	100,00	0	0,00	0	0,00
96	(10016) МОУ Тепловская СШ	1	100,00	0	0,00	0	0,00	0	0,00
97	(11001) МОУ Новомалыклинская СОШ им. Героя Советского Союза М.С.Чернова	6	35,29	7	41,18	3	17,65	1	5,88
98	(11004) МОУ Среднесантимирская СОШ	3	75,00	1	25,00	0	0,00	0	0,00
99	(11008) МОУ Новочеремшанская СОШ	4	66,67	0	0,00	2	33,33	0	0,00
100	(11009) МОУ Средняякушкинская СОШ	2	40,00	3	60,00	0	0,00	0	0,00
101	(11010) МОУ Высококолковская СОШ	2	100,00	0	0,00	0	0,00	0	0,00
102	(11888) Регионы	1	100,00	0	0,00	0	0,00	0	0,00

Результаты ГИА 2020 года

№ п/п	Наименование ОО	ВТГ, получившие суммарно по трём предметам соответствующее количество тестовых баллов							
		до 160		от 161 до 220		от 221 до 250		от 251 до 300	
		чел.	% ⁶	чел.	%	чел.	%	чел.	%
103	(12001) МОУ СШ №1 р.п. Новоспасское Ульяновской области	17	51,52	14	42,42	1	3,03	1	3,03
104	(12002) МОУ СШ № 2 р.п. Новоспасское	14	70,00	4	20,00	0	0,00	2	10,00
105	(12003) МОУ Красносельская СШ	5	55,56	2	22,22	1	11,11	1	11,11
106	(12005) МОУ "Репьёвская СШ"	4	50,00	3	37,50	1	12,50	0	0,00
107	(12006) МБОУ "Садовская СШ"	1	16,67	5	83,33	0	0,00	0	0,00
108	(12008) МОУ "Троицко-Сунгурская СШ"	3	75,00	1	25,00	0	0,00	0	0,00
109	(12888) Регионы	4	80,00	1	20,00	0	0,00	0	0,00
110	(13001) МБОУ Павловская СШ №1	9	47,37	10	52,63	0	0,00	0	0,00
111	(13003) МКОУ Баклушинская СШ	3	60,00	2	40,00	0	0,00	0	0,00
112	(13006) МКОУ Шалкинская СОШ	0	0,00	3	100,00	0	0,00	0	0,00
113	(13007) МБОУ Татарско-Шмалакская СОШ	3	75,00	1	25,00	0	0,00	0	0,00
114	(13011) МКОУ Октябрьская СОШ	0	0,00	0	0,00	1	100,00	0	0,00
115	(14001) Радищевская сш №1	8	34,78	8	34,78	5	21,74	2	8,70
116	(14002) МБОУ <Радищевская СШ №2 им.А.Н.Радищева>	5	55,56	2	22,22	1	11,11	1	11,11
117	(14003) МБОУ <Октябрьская средняя школа>	1	11,11	7	77,78	1	11,11	0	0,00
118	(14006) МОУ <Верхнемазинская СШ имени Д.В.Давыдова>	3	100,00	0	0,00	0	0,00	0	0,00
119	(14008) МОУ Калиновская сш	2	40,00	3	60,00	0	0,00	0	0,00
120	(14888) Регионы	1	100,00	0	0,00	0	0,00	0	0,00
121	(15001) МОУ средняя школа г. Сенгиля им. Героя Советского Союза Н.Н.Вербина	9	33,33	16	59,26	1	3,70	1	3,70
122	(15004) МОУ Елаурская средняя школа	3	23,08	8	61,54	2	15,38	0	0,00

Результаты ГИА в Ульяновской области в 2020 году

№ п/п	Наименование ОО	ВТГ, получившие суммарно по трём предметам соответствующее количество тестовых баллов							
		до 160		от 161 до 220		от 221 до 250		от 251 до 300	
		чел.	% ^б	чел.	%	чел.	%	чел.	%
123	(15005) МОУ Красногуляевская средняя школа	9	81,82	1	9,09	1	9,09	0	0,00
124	(15007) МОУ Силикатненская средняя школа имени В.Г. Штыркина	9	50,00	9	50,00	0	0,00	0	0,00
125	(15008) МОУ Шиловская средняя школа	0	0,00	2	100,00	0	0,00	0	0,00
126	(15010) МОУ Тушнинская средняя школа имени Ф.Е. Крайнова	1	50,00	1	50,00	0	0,00	0	0,00
127	(15888) Регионы	1	100,00	0	0,00	0	0,00	0	0,00
128	(16001) МБОУ - СТАРОКУЛАТКИНСКАЯ СРЕДНЯЯ ШКОЛА №1	9	56,25	6	37,50	1	6,25	0	0,00
129	(16002) МБОУ- Старокулаткинская средняя школа №2 имени Героя Российской Федерации Р.М.Хабибуллина	5	62,50	3	37,50	0	0,00	0	0,00
130	(16003) МКОО"СТАРМОСТЯКСКАЯ СРЕДНЯЯ ШКОЛА"	2	40,00	3	60,00	0	0,00	0	0,00
131	(16004) МКОО "СТАРОАТЛАШСКАЯ СРЕДНЯЯ ШКОЛА"	0	0,00	1	100,00	0	0,00	0	0,00
132	(16005) МКОО "СРЕДНЕТЕРЕШАНСКАЯ СШ"	3	100,00	0	0,00	0	0,00	0	0,00
133	(16008) МКОО "СТАРОЗЕЛЕНОВСКАЯ СРЕДНЯЯ ШКОЛА"	1	100,00	0	0,00	0	0,00	0	0,00
134	(17001) МБОУ Старомайнская СШ №1	11	73,33	3	20,00	1	6,67	0	0,00
135	(17002) МБОУ Старомайнская СШ №2	11	50,00	8	36,36	1	4,55	2	9,09
136	(17003) МБОУ Дмитриево Помряжская СШ	5	55,56	3	33,33	1	11,11	0	0,00
137	(17004) МКОО Прибрежненская СШ	1	25,00	1	25,00	1	25,00	1	25,00
138	(17006) МКОО	4	100,00	0	0,00	0	0,00	0	0,00

Результаты ГИА 2020 года

№ п/п	Наименование ОО	ВТГ, получившие суммарно по трём предметам соответствующее количество тестовых баллов							
		до 160		от 161 до 220		от 221 до 250		от 251 до 300	
		чел.	% ⁶	чел.	%	чел.	%	чел.	%
	Краснореченская СШ								
139	(17008) МКОО Жедяевская СШ	3	60,00	2	40,00	0	0,00	0	0,00
140	(17009) МКОО Большекандалинская СШ	1	50,00	1	50,00	0	0,00	0	0,00
141	(17011) МКОО Русскоюрткульская СШ им. А.И.Новикова	0	0,00	2	100,00	0	0,00	0	0,00
142	(17013) МКОО Матвеевская СШ им. В.И.Кочеткова	1	50,00	1	50,00	0	0,00	0	0,00
143	(17888) Регионы	0	0,00	1	100,00	0	0,00	0	0,00
144	(18001) МОУ СШ р.п. Сурское	6	25,00	16	66,67	2	8,33	0	0,00
145	(18002) МОУ СШ с. Астрадамовка	0	0,00	2	100,00	0	0,00	0	0,00
146	(18004) МОУ СШ с. Ждамирово	1	33,33	2	66,67	0	0,00	0	0,00
147	(18007) МОУ СШ с. Лава	0	0,00	1	100,00	0	0,00	0	0,00
148	(18010) МОУ СШ с. Выползово	2	100,00	0	0,00	0	0,00	0	0,00
149	(18014) МОУ Чеботаевская СШ	3	75,00	0	0,00	1	25,00	0	0,00
150	(19002) МОУ Ясашно- Ташлинская СОШ	0	0,00	1	100,00	0	0,00	0	0,00
151	(19003) "МОУ Скугареевская СОШ"	3	75,00	1	25,00	0	0,00	0	0,00
152	(19005) МОУ Михайловская СОШ	2	100,00	0	0,00	0	0,00	0	0,00
153	(19006) МОУ Сосновская СОШ	1	16,67	3	50,00	1	16,67	1	16,67
154	(19010) МОУ Байдулинская СОШ	1	33,33	2	66,67	0	0,00	0	0,00
155	(19012) МОУ Тереньгульский лицей при УлГТУ	7	30,43	9	39,13	5	21,74	2	8,70
156	(20001) МОУ Ишеевская МЛ им. Н.К. Джорджадзе	20	44,44	18	40,00	3	6,67	4	8,89
157	(20002) МОУ Тетюшская СШ	2	33,33	3	50,00	1	16,67	0	0,00
158	(20003) МОУ Зеленорощинская СШ	2	100,00	0	0,00	0	0,00	0	0,00
159	(20004) МОУ Тимирязевская СШ	4	40,00	3	30,00	2	20,00	1	10,00

Результаты ГИА в Ульяновской области в 2020 году

№ п/п	Наименование ОО	ВТГ, получившие суммарно по трём предметам соответствующее количество тестовых баллов							
		до 160		от 161 до 220		от 221 до 250		от 251 до 300	
		чел.	% ⁶	чел.	%	чел.	%	чел.	%
160	(20008) МОУ Ундоровский лицей	12	66,67	6	33,33	0	0,00	0	0,00
161	(20010) МОУ Большеключищенская СШ имени В.Н. Каштанкина	3	23,08	6	46,15	4	30,77	0	0,00
162	(20013) МОУ Охотничьевская СШ	1	20,00	4	80,00	0	0,00	0	0,00
163	(20014) МОУ Шумовская СШ	2	100,00	0	0,00	0	0,00	0	0,00
164	(20015) МОУ Салмановская СШ	3	60,00	1	20,00	0	0,00	1	20,00
165	(20888) Регионы	1	33,33	2	66,67	0	0,00	0	0,00
166	(21002) Большенагаткинская сош	10	29,41	12	35,29	7	20,59	5	14,71
167	(21003) Верхнетимерсянская сош	1	100,00	0	0,00	0	0,00	0	0,00
168	(21004) Елховоозернская сош	2	40,00	3	60,00	0	0,00	0	0,00
169	(21005) Красновосходская сош	1	25,00	2	50,00	1	25,00	0	0,00
170	(21007) Кундюковская сош	0	0,00	1	100,00	0	0,00	0	0,00
171	(21009) Мокробугурнинская сош	1	50,00	0	0,00	1	50,00	0	0,00
172	(21010) Нижнетимерсянская сош	0	0,00	0	0,00	1	100,00	0	0,00
173	(21011) Новоалгашинская сош	3	100,00	0	0,00	0	0,00	0	0,00
174	(21012) Новоникулинская сош	1	50,00	0	0,00	0	0,00	1	50,00
175	(21013) Покровская сош	2	50,00	2	50,00	0	0,00	0	0,00
176	(21016) Староалгашинская сош	2	50,00	2	50,00	0	0,00	0	0,00
177	(21017) Степноанненковская сош	3	75,00	0	0,00	1	25,00	0	0,00
178	(21018) Цильнинская сош	11	44,00	8	32,00	3	12,00	3	12,00
179	(21888) Регионы	2	100,00	0	0,00	0	0,00	0	0,00
180	(22001) МБОУ Чердаклинская СШ №1	10	58,82	5	29,41	2	11,76	0	0,00
181	(22002) МОУ Чердаклинская СШ №2	13	43,33	14	46,67	3	10,00	0	0,00
182	(22003) МОУ Андреевская	4	80,00	1	20,00	0	0,00	0	0,00

Результаты ГИА 2020 года

№ п/п	Наименование ОО	ВТГ, получившие суммарно по трём предметам соответствующее количество тестовых баллов							
		до 160		от 161 до 220		от 221 до 250		от 251 до 300	
		чел.	% ⁶	чел.	%	чел.	%	чел.	%
	СШ								
183	(22004) МОУ Архангельская СШ	5	83,33	1	16,67	0	0,00	0	0,00
184	(22006) МОУ Богдашкинская СШ	5	62,50	3	37,50	0	0,00	0	0,00
185	(22007) МОУ Бряндинская СШ	1	50,00	1	50,00	0	0,00	0	0,00
186	(22008) МОУ Володарская СШ	0	0,00	1	50,00	1	50,00	0	0,00
187	(22009) МОУ Енганаевская СШ	2	66,67	1	33,33	0	0,00	0	0,00
188	(22010) МОУ Крестовогородищенская СШ	5	71,43	1	14,29	1	14,29	0	0,00
189	(22011) МБОУ Мирновская СШ	6	35,29	6	35,29	5	29,41	0	0,00
190	(22012) МОУ Новобелоярская СШ	1	50,00	1	50,00	0	0,00	0	0,00
191	(22013) МОУ Озерская СШ	2	33,33	4	66,67	0	0,00	0	0,00
192	(22014) МОУ Октябрьский сельский лицей	6	24,00	9	36,00	5	20,00	5	20,00
193	(22016) МБОУ Первомайская СШ	2	100,00	0	0,00	0	0,00	0	0,00
194	(22021) МОУ Калмаюрская СШ	0	0,00	1	100,00	0	0,00	0	0,00
195	(22023) МОУ Пятисотенная СШ	4	66,67	2	33,33	0	0,00	0	0,00
196	(22888) Регионы	1	25,00	1	25,00	2	50,00	0	0,00
197	(24001) МКОУ Базарносызганская средняя школа №1	9	39,13	11	47,83	3	13,04	0	0,00
198	(24002) МКОУ Базарносызганская средняя школа №2	6	46,15	5	38,46	1	7,69	1	7,69
199	(24005) МКОУ Сосновоборская средняя школа	0	0,00	1	100,00	0	0,00	0	0,00
200	(24888) Регионы	0	0,00	1	100,00	0	0,00	0	0,00
201	(31001) МОУ Новоульяновская СШ №1	13	41,94	13	41,94	4	12,90	1	3,23
202	(31002) МОУ Новоульяновская СШ №2	3	27,27	8	72,73	0	0,00	0	0,00

Результаты ГИА в Ульяновской области в 2020 году

№ п/п	Наименование ОО	ВТГ, получившие суммарно по трём предметам соответствующее количество тестовых баллов							
		до 160		от 161 до 220		от 221 до 250		от 251 до 300	
		чел.	% ^б	чел.	%	чел.	%	чел.	%
203	(31004) МОУ Криушинская СШ	4	44,44	4	44,44	1	11,11	0	0,00
204	(31888) Регионы	1	100,00	0	0,00	0	0,00	0	0,00
205	(50001) МАОУ "Лингвистическая гимназия" г. Ульяновска	23	30,26	27	35,53	11	14,47	15	19,74
206	(50002) МБОУ "Карлинская СШ"	3	30,00	6	60,00	1	10,00	0	0,00
207	(50006) МБОУ СШ № 6 им.И.Н.Ульянова	9	39,13	8	34,78	6	26,09	0	0,00
208	(50007) ФГБОУ ВО "УлГПУ им. И.Н.Ульянова"	11	17,19	19	29,69	20	31,25	14	21,88
209	(50015) МБОУ СШ №15	13	31,71	23	56,10	4	9,76	1	2,44
210	(50021) МБОУ "Средняя школа № 21"	10	21,28	15	31,91	16	34,04	6	12,77
211	(50028) МБОУ СШ №28	9	22,50	19	47,50	11	27,50	1	2,50
212	(50029) МБОУ СШ №29	7	53,85	5	38,46	1	7,69	0	0,00
213	(50056) МБОУ СШ № 56	15	68,18	7	31,82	0	0,00	0	0,00
214	(50057) МБОУ СШ № 57	22	50,00	15	34,09	5	11,36	2	4,55
215	(50063) ФГКОУ УГСВУ МО РФ	9	25,00	21	58,33	3	8,33	3	8,33
216	(50201) МБОУ Гимназия №1	22	18,97	51	43,97	21	18,10	22	18,97
217	(50203) МБОУ Мариинская гимназия	14	29,79	17	36,17	7	14,89	9	19,15
218	(50219) МБОУ Лицей при УлГТУ	112	35,90	133	42,63	44	14,10	23	7,37
219	(50238) МАОУ Лицей № 38 г.Ульяновска	9	10,23	25	28,41	35	39,77	19	21,59
220	(50300) МБОУ "Лаишевская СШ"	2	40,00	2	40,00	1	20,00	0	0,00
221	(50888) Регионы	6	50,00	3	25,00	0	0,00	3	25,00
222	(51001) МБОУ "Баратаевская средняя школа"	6	54,55	4	36,36	1	9,09	0	0,00
223	(51002) Кротовская средняя школа	2	100,00	0	0,00	0	0,00	0	0,00
224	(51003) Отрадненская средняя школа	1	50,00	1	50,00	0	0,00	0	0,00
225	(51004) МБОУ ОСШ № 4	16	61,54	9	34,62	1	3,85	0	0,00
226	(51007) МБОУ КШ № 7 им. В.В. Кашкадамовой	18	62,07	7	24,14	2	6,90	2	6,90
227	(51008) Средняя школа №	8	40,00	7	35,00	4	20,00	1	5,00

Результаты ГИА 2020 года

№ п/п	Наименование ОО	ВТГ, получившие суммарно по трём предметам соответствующее количество тестовых баллов							
		до 160		от 161 до 220		от 221 до 250		от 251 до 300	
		чел.	% ⁶	чел.	%	чел.	%	чел.	%
	8								
228	(51012) МБОУ "Средняя школа №12"	13	92,86	0	0,00	0	0,00	1	7,14
229	(51013) МБОУ "Гимназия № 13"	17	40,48	11	26,19	14	33,33	0	0,00
230	(51024) МБОУ Гимназия №24	14	51,85	11	40,74	1	3,70	1	3,70
231	(51025) Средняя школа №25 им. Н.К.Крупской	9	39,13	10	43,48	4	17,39	0	0,00
232	(51027) МБОУ СШ №27	9	69,23	3	23,08	1	7,69	0	0,00
233	(51033) МБОУ гимназия №33	17	19,77	38	44,19	19	22,09	12	13,95
234	(51034) МБОУ "Гимназия № 34"	8	13,79	26	44,83	17	29,31	7	12,07
235	(51035) МБОУ СШ № 35	7	46,67	8	53,33	0	0,00	0	0,00
236	(51037) МБОУ СШ №37	16	57,14	8	28,57	3	10,71	1	3,57
237	(51045) МБОУ "Лицей при УлГТУ № 45"	9	21,43	21	50,00	8	19,05	4	9,52
238	(51051) "Средняя школа № 51 им. А.М. Аблукова"	21	48,84	17	39,53	5	11,63	0	0,00
239	(51052) МБОУ СШ № 52	25	56,82	16	36,36	1	2,27	2	4,55
240	(51053) средняя школа № 53	23	56,10	15	36,59	2	4,88	1	2,44
241	(51055) Средняя школа № 55	6	54,55	3	27,27	2	18,18	0	0,00
242	(51061) МБОУ "СШ №61"	4	16,67	16	66,67	3	12,50	1	4,17
243	(51066) Средняя школа № 66	9	30,00	17	56,67	0	0,00	4	13,33
244	(51070) МБОУ СШ №70	8	50,00	8	50,00	0	0,00	0	0,00
245	(51076) МБОУ "Средняя школа № 76"	13	31,71	19	46,34	3	7,32	6	14,63
246	(51078) Средняя школа №78	15	62,50	8	33,33	1	4,17	0	0,00
247	(51082) Средняя школа №82	23	47,92	18	37,50	4	8,33	3	6,25
248	(51085) МБОУ СШ №85	16	29,63	28	51,85	5	9,26	5	9,26
249	(51100) МБОУ "Губернаторский лицей № 100"	13	30,23	25	58,14	3	6,98	2	4,65
250	(52005) МБОУ СШ №5 им. С.М.Кирова	8	50,00	6	37,50	0	0,00	2	12,50
251	(52009) МБОУ <Средняя школа № 9>	9	50,00	6	33,33	2	11,11	1	5,56
252	(52017) МБОУ СШ №17	21	40,38	26	50,00	4	7,69	1	1,92

Результаты ГИА в Ульяновской области в 2020 году

№ п/п	Наименование ОО	ВТГ, получившие суммарно по трём предметам соответствующее количество тестовых баллов							
		до 160		от 161 до 220		от 221 до 250		от 251 до 300	
		чел.	% ⁶	чел.	%	чел.	%	чел.	%
253	(52020) МАОУ многопрофильный лицей №20	4	5,00	22	27,50	27	33,75	27	33,75
254	(52022) МБОУ "Средняя школа № 22"	14	35,00	17	42,50	7	17,50	2	5,00
255	(52041) МБОУ СШ №41	9	42,86	8	38,10	4	19,05	0	0,00
256	(52042) МБОУ СШ № 42	10	45,45	10	45,45	2	9,09	0	0,00
257	(52044) МБОУ гимназия №44 им. Деева В.Н.	9	20,00	21	46,67	6	13,33	9	20,00
258	(52050) МБОУ СШ № 50	8	36,36	8	36,36	0	0,00	6	27,27
259	(52059) МБОУ гимназия № 59	7	25,93	13	48,15	2	7,41	5	18,52
260	(52063) Школа № 63	11	39,29	13	46,43	3	10,71	1	3,57
261	(52064) МБОУ СШ № 64	31	62,00	15	30,00	4	8,00	0	0,00
262	(52065) МБОУ гимназия №65	13	25,49	21	41,18	11	21,57	6	11,76
263	(52069) МБОУ СШ №69 имени А.А. Туполева	9	39,13	10	43,48	3	13,04	1	4,35
264	(52072) МБОУ <СШ №72 с углубленным изучением отдельных предметов>	29	37,18	25	32,05	15	19,23	9	11,54
265	(52073) МБОУ СШ №73	13	68,42	4	21,05	2	10,53	0	0,00
266	(52074) МБОУ СШ №74	11	40,74	11	40,74	3	11,11	2	7,41
267	(52075) МБОУ СШ №75	13	50,00	8	30,77	2	7,69	3	11,54
268	(52079) МБОУ гимназия №79	8	15,69	26	50,98	13	25,49	4	7,84
269	(52081) МБОУ СШ № 81	14	70,00	4	20,00	2	10,00	0	0,00
270	(52083) МБОУ "Средняя школа №83"	13	59,09	6	27,27	2	9,09	1	4,55
271	(52086) МБОУ "СШ №86 И.И.Вереникина"	12	48,00	6	24,00	5	20,00	2	8,00
272	(52087) Частное учреждение "Международная школа "Источник"	0	0,00	0	0,00	1	100,00	0	0,00
273	(52090) МБОУ "Авторский лицей Эдварса №90"	5	25,00	9	45,00	3	15,00	3	15,00
274	(53001) МБОУ "Пригородная СШ"	10	55,56	3	16,67	3	16,67	2	11,11
275	(53002) МБОУ Плодовая СШ	7	87,50	1	12,50	0	0,00	0	0,00
276	(53010) МБОУ СШ №10	6	50,00	4	33,33	2	16,67	0	0,00
277	(53011) МБОУ	23	34,85	24	36,36	11	16,67	8	12,12

Результаты ГИА 2020 года

№ п/п	Наименование ОО	ВТГ, получившие суммарно по трём предметам соответствующее количество тестовых баллов							
		до 160		от 161 до 220		от 221 до 250		от 251 до 300	
		чел.	% ⁶	чел.	%	чел.	%	чел.	%
	"Многопрофильный лицей №11 им. В.Г. Мендельсона"								
278	(53030) МБОУ гимназия №30	12	30,00	23	57,50	2	5,00	3	7,50
279	(53031) МБОУ СШ №31	13	27,66	26	55,32	6	12,77	2	4,26
280	(53040) Лицей № 40 при УлГУ	12	38,71	10	32,26	7	22,58	2	6,45
281	(53046) МБОУ "СШ № 46 имени И.С. Полбина"	15	71,43	6	28,57	0	0,00	0	0,00
282	(53047) МБОУ СШ № 47	18	72,00	6	24,00	1	4,00	0	0,00
283	(53048) МБОУ СШ №48 им. Героя России Д.С.Кожемякина	15	78,95	4	21,05	0	0,00	0	0,00
284	(53058) МБОУ СШ №58 им. Г.Д. Курнакова	7	58,33	2	16,67	3	25,00	0	0,00
285	(53062) МБОУ СШ № 62	15	36,59	21	51,22	4	9,76	1	2,44
286	(53505) "Симбирская гимназия "ДАР"	3	37,50	4	50,00	1	12,50	0	0,00

Результаты ГИА 2020 года

– Суворовское военное училище	37
– Кадетская школа	12
– Специальная (коррекционная) школа-интернат	1
– места лишения свободы	13

3.8. Количество участников ЕГЭ по предмету по АТЕ региона

Таблица 8-5

№ п/п	АТЕ	Количество участников ЕГЭ по учебному предмету	% от общего числа участников в регионе
1.	(1) Город Ульяновск	1	0,03
2.	(2) Ульяновская область город Димитровград	288	9,22
3.	(3) Ульяновская область Барышский район	74	2,37
4.	(4) Ульяновская область Вешкаймский район	35	1,12
5.	(5) Ульяновская область Инзенский район	84	2,69
6.	(6) Ульяновская область Карсунский район	55	1,76
7.	(7) Ульяновская область Кузоватовский район	33	1,06
8.	(8) Ульяновская область Майнский район	34	1,09
9.	(9) Ульяновская область Мелекесский район	46	1,47
10.	(10) Ульяновская область Николаевский район	57	1,82
11.	(11) Ульяновская область Новомалыклинский район	23	0,74
12.	(12) Ульяновская область Новоспасский район	55	1,76
13.	(13) Ульяновская область Павловский район	23	0,74
14.	(14) Ульяновская область Радищевский район	33	1,06
15.	(15) Ульяновская область Сенгилеевский район	33	1,06
16.	(16) Ульяновская область Старокулаткинский район	18	0,58
17.	(17) Ульяновская область Старомайнский район	50	1,6
18.	(18) Ульяновская область Сурский район	19	0,61
19.	(19) Ульяновская область Тереньгульский район	22	0,7
20.	(20) Ульяновская область Ульяновский район	67	2,14

Результаты ГИА в Ульяновской области в 2020 году

21.	(21) Ульяновская область Цильнинский район	52	1,66
22.	(22) Ульяновская область Чердаклинский район	92	2,94
23.	(24) Ульяновская область Базарносызганский район	26	0,83
24.	(31) Ульяновская область город Новоульяновск	23	0,74
25.	(50) Ульяновская область Ленинский район г.Ульяновска	729	23,34
26.	(51) Ульяновская область Засвияжский район г.Ульяновска	471	15,08
27.	(52) Ульяновская область Заволжский район г.Ульяновска	464	14,85
28.	(53) Ульяновская область Железнодорожный район г.Ульяновска	217	6,95

3.9. Основные УМК по предмету, которые использовались в ОО в 2019-2020 учебном году.

Таблица 8-6

№ п/п	Название УМК	Примерный процент ОО, в которых использовался данный УМК
1	Мордкович А.Г., Семенов П.В. Математика: Алгебра и начала математического анализа, геометрия. Алгебра и начала математического анализа. 10 класс (базовый и углубленный уровни) в 2 ч ИОЦ «Мнемозина» 2014-2019	25%
2	Мордкович А.Г., Семенов П.В. Математика: Алгебра и начала математического анализа, геометрия. Алгебра и начала математического анализа. 11 класс (базовый и углубленный уровни) в 2 ч ИОЦ «Мнемозина» 2014-2019	25%
3	Никольский С.М., Потапов М.К., Решетников Н.Н. и др. Математика: алгебра и начала математического анализа, геометрия. Алгебра и начала математического анализа. 10 класс (базовый и углубленный уровень). Издательство «Просвещение» 2014-2019	68%
4	Никольский С.М., Потапов М.К., Решетников Н.Н. и др. Математика: алгебра и начала математического анализа, геометрия. Алгебра и начала математического анализа. 11 класс (базовый и углубленный уровень). Издательство «Просвещение» 2014-2019	6%
5	Алимов Ш.А., Колягин Ю.М., Ткачёва М.В. и др. Математика: алгебра и начала математического анализа, геометрия. Алгебра и начала математического анализа 10-11 класс (базовый и углубленный уровень). Издательство «Просвещение» 2014-2019	7%

Результаты ГИА 2020 года

6	Атанасян Л.С., Бутузов В.Ф., Геометрия. 10—11 классы: Учебник для общеобразовательных учреждений. М.: Просвещение, 2014-2019	92%
7	Погорелов А.В., Геометрия. 10-11 классы Учебник для общеобразовательных учреждений. М.: Просвещение, 2014-2019	8%

3.10. ВЫВОДЫ о характере изменения количества участников ЕГЭ по учебному предмету.

Количество выпускников, сдававших математику профильного уровня, в 2019 году немного уменьшилось (58,81%) по сравнению с 2018 годом (67,65%). Это произошло из-за обязательности выбора между базовым и профильным уровнем. В 2020 году произошло небольшое увеличение (59,43%) по сравнению с предыдущим годом, даже несмотря на то, что в этом году этот экзамен сдавали только те участники, которым математика профильного уровня была нужна для поступления в другие учебные заведения.

Если проводить анализ по гендерному признаку, то в 2020 году процентное соотношение юношей и девушек лишь совсем немного изменилось по сравнению с 2019 годом (юноши: 2019 – 53,32%, 2020 – 53,1%; девушки: 2019 – 46,68%, 2020 – 46,9%). Если сравнивать показатели 2019 года с 2018 годом, то мы видим более существенное снижение процента выбора математики профильного уровня у девушек (2018 – 48,81%) и некоторое увеличение этого показателя у юношей (2018 – 51,19%).

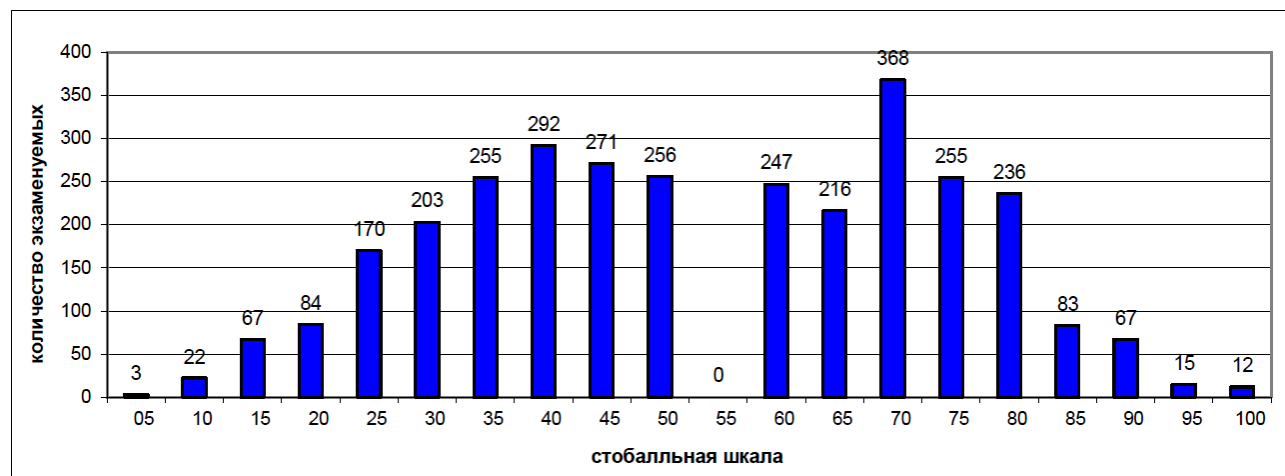
Наибольшее количество среди участников ЕГЭ профильного уровня 2020 года составляют выпускники текущего года, обучающиеся по программам среднего общего образования – 3037 (97,21%), из них выпускники средних образовательных школ – 1859 (61,21%), выпускники лицеев и гимназий – 1115 (36,71%), выпускники Суворовского военного училища – 37 (1,22%), выпускники Кадетской школы – 12 (0,40%), выпускники специальной (коррекционной) школы-интерната – 1 (0,03%) и из мест лишения свободы – 13 (0,43%). Также в ЕГЭ по математике профильного уровня в 2020 году приняли участие 7 выпускников текущего года, обучающихся по программам СПО (0,22% от общего числа участников), выпускники прошлых лет – 80 (2,56%) и участники с ограниченными возможностями здоровья – 55 (1,76% от общего числа участников).

Анализ количества участников ЕГЭ по математике профильного уровня по АТЕ Ульяновской области показал, что наибольшее количество участников было в Ленинском районе г. Ульяновска (23,34%), Засвияжском районе г. Ульяновска (15,08%), Заволжском районе г. Ульяновска (14,85%), г. Димитровград (9,22%) и Железнодорожном районе г. Ульяновска (6,95%).

Наименьшее количество выпускников в Старокулаткинском районе (0,58%), Сурском районе (0,61%) и Тереньгульском районе (0,7%).

РАЗДЕЛ 2. ОСНОВНЫЕ РЕЗУЛЬТАТЫ ЕГЭ ПО ПРЕДМЕТУ

4.1. Диаграмма распределения тестовых баллов по предмету в 2020 г. (количество участников, получивших тот или иной тестовый балл)



4.2. Динамика результатов ЕГЭ по предмету за последние 3 года

Таблица 8-7

	Субъект Российской Федерации		
	2018 г.	2019 г.	2020 г.
Не преодолели минимального балла, %	9,79%	1,96%	11,08%
Средний тестовый балл	47,26	56,4	51,79
Получили от 81 до 99 баллов, %	0,68%	6,45%	5,64%
Получили 100 баллов, чел.	0	3	1

4.3. Результаты по группам участников экзамена с различным уровнем подготовки:

4.3.1. в разрезе категорий²⁰ участников ЕГЭ

Таблица 8-8

	Выпускники текущего года, обучающиеся по программам СОО	Выпускники текущего года, обучающиеся по программам СПО	Выпускники прошлых лет	Участники ЕГЭ с ОВЗ
Доля участников, набравших балл ниже минимального	10,64	57,14	23,75	7,27

²⁰ Перечень категорий ОО может быть дополнен с учетом специфики региональной системы образования

Результаты ГИА 2020 года

	Выпускники текущего года, обучающиеся по программам СОО	Выпускники текущего года, обучающиеся по программам СПО	Выпускники прошлых лет	Участники ЕГЭ с ОВЗ
Доля участников, получивших тестовый балл от минимального балла до 60 баллов	48,53	42,86	60	34,55
Доля участников, получивших от 61 до 80 баллов	35,02	0	15	43,64
Доля участников, получивших от 81 до 99 баллов	5,77	0	1,25	14,55
Количество участников, получивших 100 баллов	1	0	0	0

4.3.2. в разрезе типа ОО²¹

Таблица 8-9

	Доля участников, получивших тестовый балл				Количество участников, получивших 100 баллов
	ниже минимального	от минимального до 60 баллов	от 61 до 80 баллов	от 81 до 99 баллов	
СОШ	12,87	53,85	30,26	3,02	0
Лицеи, гимназии	5,92	39,82	43,59	10,58	1
Суворовское военное училище	10,81	59,46	27,03	2,7	0
Кадетская школа	58,33	25	16,67	0	0
Интернаты	0	100	0	0	0
Места лишения свободы	53,85	23,08	23,08	0	0

4.3.3. основные результаты ЕГЭ по предмету в сравнении по АТЕ

Таблица 8-10

№	Наименование АТЕ	Доля участников, получивших тестовый балл				Количество участников, получивших 100 баллов
		ниже минимального	от минимального до 60 баллов	от 61 до 80 баллов	от 81 до 99 баллов	
1.	(1) Город Ульяновск	0	100	0	0	0
2.	(2) Ульяновская область город Димитровград	7,58	41,52	40,07	10,83	0
3.	(3) Ульяновская область Барышский район	12,5	55,56	25	6,94	0
4.	(4) Ульяновская область Вешкаймский район	5,88	55,88	35,29	2,94	0

²¹ Перечень категорий ОО может быть дополнен с учетом специфики региональной системы образования

Результаты ГИА в Ульяновской области в 2020 году

№	Наименование АТЕ	Доля участников, получивших тестовый балл				Количество участников, получивших 100 баллов
		ниже минимального	от минимального до 60 баллов	от 61 до 80 баллов	от 81 до 99 баллов	
5.	(5) Ульяновская область Инзенский район	9,76	58,54	30,49	1,22	0
6.	(6) Ульяновская область Карсунский район	20,37	59,26	18,52	1,85	0
7.	(7) Ульяновская область Кузоватовский район	9,09	57,58	27,27	6,06	0
8.	(8) Ульяновская область Майнский район	0	52,94	44,12	2,94	0
9.	(9) Ульяновская область Мелекесский район	8,89	51,11	33,33	6,67	0
10.	(10) Ульяновская область Николаевский район	1,75	56,14	42,11	0	0
11.	(11) Ульяновская область Новомалыклинский район	22,73	50	27,27	0	0
12.	(12) Ульяновская область Новоспасский район	24,07	48,15	25,93	1,85	0
13.	(13) Ульяновская область Павловский район	0	63,64	36,36	0	0
14.	(14) Ульяновская область Радищевский район	12,5	65,63	21,88	0	0
15.	(15) Ульяновская область Сенгилеевский район	3,13	53,13	40,63	3,13	0
16.	(16) Ульяновская область Старокулаткинский район	0	77,78	22,22	0	0
17.	(17) Ульяновская область Старомайнский район	14	62	24	0	0
18.	(18) Ульяновская область Сурский район	5,26	36,84	57,89	0	0
19.	(19) Ульяновская область Тереньгульский район	9,09	63,64	27,27	0	0
20.	(20) Ульяновская область Ульяновский район	17,91	49,25	31,34	1,49	0
21.	(21) Ульяновская область Цильнинский район	9,62	65,38	21,15	3,85	0
22.	(22) Ульяновская область Чердаклинский район	14,13	55,43	26,09	4,35	0
23.	(24) Ульяновская область Базарносызганский район	0	57,69	42,31	0	0
24.	(31) Ульяновская область город Новоульяновск	0	56,52	43,48	0	0
25.	(50) Ульяновская область Ленинский район г.Ульяновска	6,63	42,32	41,72	9,19	1

Результаты ГИА 2020 года

№	Наименование АТЕ	Доля участников, получивших тестовый балл				Количество участников, получивших 100 баллов
		ниже минимального	от минимального до 60 баллов	от 61 до 80 баллов	от 81 до 99 баллов	
26.	(51) Ульяновская область Засвияжский район г.Ульяновска	13,38	50,11	32,48	4,03	0
27.	(52) Ульяновская область Заволжский район г.Ульяновска	11,88	44,06	36,07	7,99	0
28.	(53) Ульяновская область Железнодорожный район г.Ульяновска	17,97	47,93	31,8	2,3	0

4.4. Выделение перечня ОО, продемонстрировавших наиболее высокие и низкие результаты ЕГЭ по предмету

4.4.1. перечень ОО, продемонстрировавших наиболее высокие результаты ЕГЭ по предмету

Выбирается²² от 5 до 15% от общего числа ОО в субъекте Российской Федерации, в которых:

- доля участников ЕГЭ, получивших от 81 до 100 баллов, имеет максимальные значения (по сравнению с другими ОО субъекта Российской Федерации);

Примечание: при необходимости по отдельным предметам можно сравнивать и доли участников, получивших от 61 до 80 баллов.

- доля участников ЕГЭ, не достигших минимального балла, имеет минимальные значения (по сравнению с другими ОО субъекта Российской Федерации)

Таблица 8-11

№	Наименование ОО	Доля участников, получивших от 81 до 100 баллов	Доля участников, получивших от 61 до 80 баллов	Доля участников, не достигших минимального балла
1.	(2888) Регионы	50	0	0
2.	(2011) МБОУ Городская гимназия	36,96	56,52	0
3.	(7002) МОУ СШ №2 с. Кузоватово	33,33	0	0
4.	(50888) Регионы	33,33	0	0
5.	(52020) МАОУ многопрофильный лицей №20	32,65	61,22	0
6.	(22014) МОУ Октябрьский сельский лицей	28,57	7,14	0

²² Сравнение результатов по ОО проводится при условии количества участников экзамена от ОО не менее 10.

Результаты ГИА в Ульяновской области в 2020 году

7.	(52090) МБОУ "Авторский лицей Эдварса №90"	21,43	35,71	0
8.	(50238) МАОУ Лицей № 38 г.Ульяновска	19,7	54,55	3,03
9.	(50021) МБОУ "Средняя школа № 21"	18,75	43,75	3,13
10.	(9004) "СШ №2 р.п. Новая Майна"	16,67	50	0
11.	(3010) МОУ СОШ р.п.Старотимошкино МО "Барышский район"	16,67	33,33	16,67
12.	(52086) МБОУ "СШ №86 И.И.Вереникина"	16,67	33,33	16,67
13.	(2004) МБОУ Лицей № 25	16,13	29,03	12,9
14.	(52044) МБОУ гимназия №44 им. Деева В.Н.	15,15	51,52	0
15.	(3101) МБОУ СОШ №1 МО "Барышский район"	15	30	10
16.	(50201) МБОУ Гимназия №1	13,56	45,76	3,39
17.	(15001) МОУ средняя школа г. Сенгилея им. Героя Советского Союза Н.Н.Вербина	12,5	62,5	0
18.	(3104) МБОУ СОШ №4 МО Барышский район	11,11	33,33	0
19.	(5001) МБОУ Инзенская СШ №1	11,11	55,56	0
20.	(51033) МБОУ гимназия №33	11,11	44,44	1,85
21.	(9015) "Зерносовхозская СШ имени М.Н.Костина п.Новоселки"	10	30	0
22.	(53040) Лицей № 40 при УлГУ	9,52	28,57	4,76
23.	(51013) МБОУ "Гимназия № 13"	9,52	38,1	4,76
24.	(50015) МБОУ СШ №15	9,52	33,33	19,05
25.	(21018) Цильнинская сош	9,09	18,18	0
26.	(52041) МБОУ СШ №41	9,09	45,45	0
27.	(12002) МОУ СШ № 2 р.п. Новоспасское	9,09	18,18	9,09
28.	(52083) МБОУ "Средняя школа №83"	9,09	27,27	9,09
29.	(52005) МБОУ СШ №5 им. С.М.Кирова	9,09	0	27,27
30.	(50219) МБОУ Лицей при УлГТУ	8,99	41,73	6,83

4.4.2. перечень ОО, продемонстрировавших низкие результаты ЕГЭ по предмету

Выбирается²³ от 5 до 15% от общего числа ОО в субъекте Российской Федерации, в которых:

- *доля участников ЕГЭ, не достигших минимального балла, имеет максимальные значения (по сравнению с другими ОО субъекта Российской Федерации);*
- *доля участников ЕГЭ, получивших от 61 до 100 баллов, имеет минимальные значения (по сравнению с другими ОО субъекта Российской Федерации).*

²³ Сравнение результатов по ОО проводится при условии количества участников экзамена по предмету не менее 10.

№	Наименование ОО	Доля участников, не достигших минимального балла	Доля участников, получивших от 61 до 80 баллов	Доля участников, получивших от 81 до 100 баллов
1.	(4001) МОУ Вешкаймская СОШ № 1	100	0	0
2.	(5019) МКОУ Коржевская СШ	100	0	0
3.	(7005) МОУ СШ с.Безводовка	100	0	0
4.	(7016) МОУ СШ с.Чертановка	100	0	0
5.	(12888) Регионы	100	0	0
6.	(17013) МКОО Матвеевская СШ им. В.И.Кочеткова	100	0	0
7.	(17888) Регионы	100	0	0
8.	(20014) МОУ Шумовская СШ	100	0	0
9.	(53002) МБОУ Плодовая СШ	80	0	0
10.	(21017) Степноанненковская сош	75	25	0
11.	(6015) ОГКОУ "Кадетская школа-интернат"	66,67	0	0
12.	(14006) МОУ <Верхнемазинская СШ имени Д.В.Давыдова>	66,67	0	0
13.	(19003) "МОУ Скугареевская СОШ"	66,67	0	0
14.	(11004) МОУ Среднесантимирская СОШ	66,67	33,33	0
15.	(51007) МБОУ КШ № 7 им. В.В. Кашкадамовой	58,33	16,67	0
16.	(51012) МБОУ "Средняя школа №12"	57,14	0	0
17.	(51004) МБОУ ОСШ № 4	53,85	23,08	0
18.	(6007) МКОУ Вальдиватская СШ им. Г.А. Жукова	50	0	0
19.	(20015) МОУ Салмановская СШ	50	0	0
20.	(21013) Покровская сош	50	25	0
21.	(9010) "Средняя школа с.Рязаново"	50	50	0
22.	(20888) Регионы	50	50	0
23.	(51027) МБОУ СШ №27	44,44	11,11	0
24.	(50056) МБОУ СШ № 56	41,18	5,88	0
25.	(22006) МОУ Богдашкинская СШ	40	0	0
26.	(12003) МОУ Красносельская СШ	40	20	0
27.	(17008) МКОО Жедяевская СШ	40	20	0
28.	(51078) Средняя школа №78	38,46	15,38	0
29.	(51055) Средняя школа № 55	37,5	0	0
30.	(52064) МБОУ СШ № 64	36,84	10,53	0

4.5. ВЫВОДЫ о характере изменения результатов ЕГЭ по предмету

Анализ результатов сдачи экзамена по математике (профильный уровень) за последние годы позволяет сделать следующие выводы:

- в 2020 году несколько снизился средний тестовый балл по сравнению с предшествующим годом, но его значение остаётся выше, чем в остальные предыдущие годы (2017 год – 47,26, 2018 год – 56,40, 2020 год – 51,79).
- по сравнению с 2019 годом значительно увеличилось количество выпускников, не набравших минимальное количество баллов (2019 год – 1,96%, 2020 год – 11,08%). Показатель 2020 года даже несколько превосходит соответствующее значение 2018 года (9,79%).
- по сравнению с 2019 годом несколько уменьшилось количество выпускников, набравших от 81 до 99 баллов: 2019 год – 201 человек (6,45%), 2020 год – 175 человек (5,64%). Но, несмотря на это, данный показатель значительно превышает соответствующие значения всех предыдущих лет (2018 год – 96 человек (0,68%)).
- максимальный балл в 2020 году получил 1 человек. В 2019 году этого достигли 3 человека, в 2018 году стобалльников не было совсем.

Выпускники текущего года сдают экзамен по математике профильного уровня лучше, чем выпускники прошлых лет и обучающиеся СПО, что подтверждается статистической информацией:

- доля обучающихся, набравших балл ниже минимального, среди выпускников текущего года, обучающихся по программам СОО – 10,64%, выпускников прошлых лет – 23,75%, выпускников текущего года, обучающихся по программам СПО – 57,14%, среди участников с ОВЗ – 7,27%;
- доля участников, получивших тестовый балл от минимального до 60 баллов среди выпускников текущего года, обучающихся по программам СОО – 48,53%, выпускников текущего года, обучающихся по программам СПО – 42,86%, выпускников прошлых лет – 60,00%, среди участников с ОВЗ – 34,55%;
- доля участников, получивших тестовый балл от 61 до 80 достаточно высокая среди выпускников текущего года, обучающихся по программам СОО – 35,02% и участников с ОВЗ – 43,64%; не получили от 61 до 80 баллов выпускников текущего года, обучающихся по программам СПО и участники с ОВЗ;
- доля участников, получивших тестовый балл от 81 до 99 достаточно высокая среди выпускников текущего года, обучающихся по программам СОО – 5,77% и участников с ОВЗ – 14,55%; не получили от 81 до 99 баллов выпускников текущего года, обучающихся по программам СПО и участники с ОВЗ;
- 100 баллов набрал только 1 участник из числа выпускников текущего года, обучающихся по программам СОО.

Анализ результатов с учётом типа образовательной организации показал, что самые высокие значения в категории от 61 до 80 баллов показали обучающиеся лицеев и гимназий (43,59%) и обучающиеся средних общеобразовательных школ (30,26%); самые низкие результаты у обучающихся Кадетской школы (16,67%). Самые высокие значения в категории от 81 до 99 баллов показали обучающиеся лицеев и гимназий (10,58%) и обучающиеся средних общеобразовательных школ (3,02%); самые низкие результаты у обучающихся суворовского военного училища (2,7%).

Доля участников ЕГЭ по математике профильного уровня, не набравших минимальное количество баллов, самая высокая в следующих АТЕ: Новоспасский район (24,07%), Новомалыклинский район (22,73%), Карсунский район (20,37%).

Доля участников ЕГЭ по математике профильного уровня, получивших самые высокие результаты (набравших от 81 до 99 баллов), самая высокая в следующих АТЕ: г. Димитровград (10,83%), Ленинский район г. Ульяновска (9,19%) и Заволжский район г. Ульяновска (7,99%).

Наиболее высокие результаты по ЕГЭ по математике профильного уровня среди общеобразовательных организаций показали: МБОУ Городская гимназия (доля участников, получивших от 81 до 100 баллов 36,96%, доля участников, получивших от 61 до 80 баллов 56,62%) и МАОУ Многопрофильный лицей № 20 (доля участников, получивших от 81 до 100 баллов 32,65%, доля участников, получивших от 61 до 80 баллов 61,22%).

Низкие результаты показали 30 общеобразовательных организаций Ульяновской области.

Раздел 3. АНАЛИЗ РЕЗУЛЬТАТОВ ВЫПОЛНЕНИЯ ОТДЕЛЬНЫХ ЗАДАНИЙ ИЛИ ГРУПП ЗАДАНИЙ²⁴

5.1. Краткая характеристика КИМ по учебному предмету

Экзаменационная работа по математике сохраняет преемственность с экзаменационной моделью прошлых лет в тематике, примерном содержании и уровне сложности заданий.

Выполнение заданий части 1 экзаменационной работы (задания 1–8) свидетельствует о наличии общематематических умений, необходимых человеку в современном обществе. Задания этой части проверяют базовые вычислительные и логические умения и навыки, умение анализировать информацию, представленную на графиках и в таблицах, использовать простейшие вероятностные и статистические модели, ориентироваться в простейших геометрических конструкциях. В часть 1 работы включены задания по всем основным разделам школьного курса математики: геометрия, алгебра, начала математического анализа, теория вероятностей и статистика.

Задания части 1 проверяют следующий учебный материал:

1. Математика, 5–6 классы.
2. Алгебра, 7–9 классы.
3. Алгебра и начала анализа, 10–11 классы.
4. Теория вероятностей и статистика, 7–9 классы.
5. Геометрия, 7–11 классы.

Правильное решение каждого из заданий 1-12 оценивается 1 баллом. Задание считается выполненным верно, если экзаменуемый дал правильный ответ в виде целого числа или конечной десятичной дроби. Решения заданий с развернутым ответом оцениваются от 0 до 4 баллов. Полное правильное решение каждого из заданий 13-15 оценивается 2 баллами; каждого из заданий 16 и 17 – 3 баллами; каждого из заданий 18 и 19 – 4 баллами.

Баллы для поступления в вузы подсчитываются по 100-балльной шкале на основе анализа результатов выполнения всех заданий экзаменационной работы.

Задание 1 проверяло умение использовать приобретённые знания и умения в практической деятельности и повседневной жизни.

²⁴ При формировании отчетов по иностранным языкам рекомендуется составлять отчеты отдельно по устной и по письменной части экзамена.

Задание 2 проверяло умение использовать приобретённые знания и умения в практической деятельности и повседневной жизни – читать графики.

В задании 3 проверялось умение выполнять действия с геометрическими фигурами, координатами и векторами, знание геометрических фактов и понятий и умение вычислять длину отрезка на клетчатой бумаге.

Задание 4 проверяло умение строить и исследовать простейшие математические модели, а также умение находить вероятность события в простейшей ситуации.

В задании 5 проверялось умение решать простейшее показательное уравнение.

В задании 6 проверялось умение выполнять действия с геометрическими фигурами.

Задание 7 проверяло умение выполнять действия с функциями – применение производной к исследованию функции.

В задании 8 проверялось умение выполнять действия с геометрическими фигурами, координатами и векторами – нахождение объёма пирамиды.

В целях эффективного отбора выпускников для продолжения образования в высших учебных заведениях с различными требованиями к уровню математической подготовки абитуриентов, задания части 2 работы проверяют знания на том уровне требований, который традиционно предъявляется вузами с профильным экзаменом по математике. Последние три задания части 2 предназначены для конкурсного отбора в вузы с повышенными требованиями к математической подготовке абитуриентов. Сохранена успешно зарекомендовавшая себя в 2010–2019 гг. система оценивания заданий с развернутым ответом.

Задания части 2 проверяют следующий учебный материал:

1. Алгебра, 7–9 классы.
2. Алгебра и начала анализа, 10–11 классы.
3. Геометрия, 7–11 классы.

Задание 9 проверяло умение выполнять вычисления и преобразования тригонометрических выражений.

Задание 10 проверяло умение использовать приобретённые знания и умения в практической деятельности и повседневной жизни – работать с формулой, находить значение одного из параметров.

Задание 11 проверяло умение строить и исследовать простейшие математические модели – решать текстовые задачи на движение.

Задание 12 проверяло умение выполнять действия с функциями – применение производной к исследованию функции.

Задание 13 проверяло умение решать тригонометрическое уравнение.

Задание 14 проверяло умения выполнять действия с геометрическими фигурами, координатами и векторами.

Задание 15 проверяло умение решать неравенства.

Задание 16 проверяло умения выполнять действия с геометрическими фигурами, координатами и векторами.

Задание 17 проверяло способность использовать знания в практической деятельности и повседневной жизни, умение строить и исследовать математические модели.

Задание 18 проверяло умение решать уравнения и неравенства.

Задание 19 проверяло умение строить и исследовать простейшие математические модели, умение осуществлять поиск решения, выбирая различные подходы из числа известных, модифицируя изученные методы решать уравнения и неравенства.

Результаты ГИА 2020 года

Использованные в регионе КИМ полностью соответствуют спецификации КИМ ЕГЭ.

В таблице 3-1 приведено распределение заданий экзаменационной работы по содержательным разделам курса математики

*Таблица 3-1
Распределение заданий экзаменационной работы
по содержательным разделам курса математики*

Содержательные разделы	Задания базового уровня сложности	Задания повышенного и высокого уровней сложности	Максимальный первичный балл	Процент максимального первичного балла за выполнение заданий данного раздела содержания от максимального первичного балла (32) за всю работу
Алгебра	1	9, 17, 19	9	28,1
Уравнения и неравенства	5	11, 13, 15	10	31,2
Функции	7	12	2	6,3
Начала математического анализа	2	10	2	6,3
Геометрия	3, 6, 8	14, 16	8	25,0
Элементы комбинаторики, статистики и теории вероятностей	4	-	1	3,1
Итого			32	100

Из таблицы 3-1 видно, что представленность заданий в контрольно-измерительных материалах разная. Больше всего заданий проверяют освоение тем «Уравнения и неравенства» и «Алгебра». Верное выполнение заданий по этим темам позволяет набрать значительную часть баллов. Следующей по представленности стоит тема «Геометрия».

Содержание работы даёт возможность проверить комплекс умений по предмету (таблица 3-2).

*Таблица 3-2
Распределение заданий экзаменационной работы
по видам проверяемых умений и способам действий*

Проверяемые умения и способы действий	Задания базового уровня сложности	Задания повышенного и высокого уровней сложности	Максимальный первичный балл	Процент максимального первичного балла за выполнение заданий данного раздела содержания от максимального первичного балла (32) за всю работу
---------------------------------------	-----------------------------------	--	-----------------------------	--

Результаты ГИА в Ульяновской области в 2020 году

Умение использовать приобретённые знания и умения в практической деятельности и повседневной жизни	1, 2	10, 17	6	18,8
Умение выполнять вычисления и преобразования	-	9	1	3,1
Умение решать уравнения и неравенства	5	13, 15, 18	9	28,1
Умение выполнять действия с функциями	7	12	2	6,2
Умение выполнять действия с геометрическими фигурами, координатами и векторами	3, 6, 8	14, 16	8	25,0
Умение строить и исследовать математические модели	4	11, 19	6	18,8

Задания контрольно-измерительных материалов позволяют оценить сформированность различных умений и способов действий. Но следует отметить, что представленность заданий по проверяемым умениям и способам действий неоднородная. Больше всего заданий направлены на проверку умения решать уравнения и неравенства (28,1%) и умения выполнять действия с геометрическими фигурами, координатами и векторами (25,0%). На следующем уровне (18,8%) находятся умение использовать приобретённые знания и умения в практической деятельности и повседневной жизни и умение строить и исследовать математические модели.

В использованных в регионе Ульяновская область вариантах КИМ можно выделить следующие содержательные особенности.

1. В задании №13 дано тригонометрическое уравнение, для решения которого необходимо знать формулы приведения. Уравнения такого типа в массовых вариантах ЕГЭ встречаются уже давно, поэтому уравнение можно охарактеризовать как достаточно простое для задания №13.
2. Геометрические задания №14 и №16 являются довольно типичными для заданий ЕГЭ.
3. Задание №15 было достаточно простым, но к сожалению, показало неумение некоторой категории учащихся решать систему неравенств, возникающую при рассмотрении ОДЗ.
4. Задание №17 является обычным для этого номера, аналогичные по содержанию и уровню задания многократно присутствовали в различных пробных и т.п. работах.
5. Задание №18 можно было решать двумя способами – графическим (после некоторых преобразований) и аналитическим. Наличие двух разных подходов к решению задачи – ее несомненная позитивная сторона.

6. В задании №19 четко выдерживается линия «помощи» участнику ЕГЭ при ее решении: пункт а) помогает сильному школьнику нащупать путь к решению пункта б), а пункт б), в свою очередь, помогает понять, в каком направлении надо искать решение основного пункта в). Задача является довольно несложной, но идейной и содержательной, что позволяет выявить нестандартно мыслящих школьников, готовых продолжать образование на математически специальностях ведущих вузов. Вместе с тем, пункт а) задания №19 доступен практически всем выпускникам.

5.2. Анализ выполнения заданий КИМ

Анализ выполнимости заданий и групп заданий проводится в соответствии с методическими традициями предмета и особенностями экзаменационной модели по математике (профильный уровень).

Для анализа основных статистических характеристик заданий используется обобщенный план варианта КИМ по предмету с указанием средних по региону процентов выполнения заданий каждой линии.

Таблица 3-3

Номер задания в КИМ	Проверяемые элементы содержания / умения	Уровень сложности задания	Процент выполнения задания в субъекте Российской Федерации ²⁵				
			средний	в группе не преодолевших минимальный балл	в группе от минимального до 60 т.б.	в группе от 61 до 80 т.б.	в группе от 81 до 100 т.б.
1.	Уметь использовать приобретенные знания и умения в практической деятельности и повседневной жизни.	Базовый	91,0%	79,2%	90,3%	95,3%	94,3%
2.	Уметь использовать приобретенные знания и умения в практической деятельности и повседневной жизни	Базовый	99,5%	98,8%	99,7%	99,5%	100,0%
3.	Уметь выполнять действия с геометрическими фигурами, координатами и векторами	Базовый	90,5%	51,4%	92,7%	98,7%	98,9%

²⁵ Вычисляется по формуле $p = \frac{N}{nm} \cdot 100\%$, где N – сумма первичных баллов, полученных всеми участниками группы за выполнение задания, n – количество участников в группе, m – максимальный первичный балл за задание.

Результаты ГИА в Ульяновской области в 2020 году

4.	Уметь строить и исследовать простейшие математические модели	Базовый	84,3%	41,3%	84,9%	95,1%	98,3%
5.	Уметь решать уравнения и неравенства	Базовый	96,5%	76,6%	98,3%	99,6%	100,0%
6.	Уметь выполнять действия с геометрическими фигурами, координатами и векторами	Базовый	67,7%	16,5%	59,6%	90,9%	95,5%
7.	Уметь выполнять действия с функциями	Базовый	59,1%	15,3%	44,5%	87,4%	98,9%
8.	Уметь выполнять действия с геометрическими фигурами, координатами и векторами	Базовый	64,5%	7,8%	54,8%	90,8%	98,9%
9.	Уметь выполнять вычисления и преобразования	Повышенный	63,9%	4,0%	53,2%	92,7%	98,9%
10.	Уметь использовать приобретенные знания и умения в практической деятельности и повседневной жизни	Повышенный	73,4%	12,4%	67,8%	96,6%	100,0%
11.	Уметь строить и исследовать простейшие математические модели	Повышенный	38,1%	1,7%	19,5%	67,7%	89,8%
12.	Уметь выполнять действия с функциями	Повышенный	49,0%	4,3%	34,9%	76,5%	91,5%
13.	Уметь решать уравнения и неравенства	Повышенный	36,9%	0,0%	10,5%	76,5%	95,2%
14.	Уметь выполнять действия с геометрическими фигурами, координатами и векторами	Повышенный	1,0%	0,0%	0,0%	0,6%	14,8%
15.	Уметь решать уравнения и неравенства	Повышенный	15,0%	0,0%	0,4%	28,8%	85,8%

Результаты ГИА 2020 года

16.	Уметь выполнять действия с геометрическими фигурами, координатами и векторами	Повышенный	6,4%	0,1%	0,7%	8,3%	56,8%
17.	Уметь использовать приобретенные знания и умения в практической деятельности и повседневной жизни	Повышенный	7,4%	0,0%	0,2%	9,6%	70,5%
18.	Уметь решать уравнения и неравенства	Высокий	1,4%	0,0%	0,0%	0,9%	18,5%
19.	Уметь строить и исследовать простейшие математические модели	Высокий	15,6%	1,3%	7,9%	24,9%	54,1%

Проведя анализ решаемости групп заданий, различающихся по уровню сложности, мы приходим к ожидаемым результатам. Задания базового уровня сложности контрольно-измерительных материалов решаются значительно лучше (более чем в 2 раза), чем задания повышенного уровня сложности. А с заданиями высокого уровня сложности полностью справляется только очень небольшое количество участников ЕГЭ.

*Таблица 3-4
Сравнение результатов участников ЕГЭ
По заданиям разного уровня сложности*

Уровень сложности	Номер задания	Процент выполнения задания участниками ЕГЭ, получившими 1 балл и более	Процент выполнения задания участниками ЕГЭ, получившими максимальный балл
Базовый	1-8	81,6%	81,6%
Повышенный	9-17	34,0%	31,1%
Высокий	18-19	21,7%	1,2%

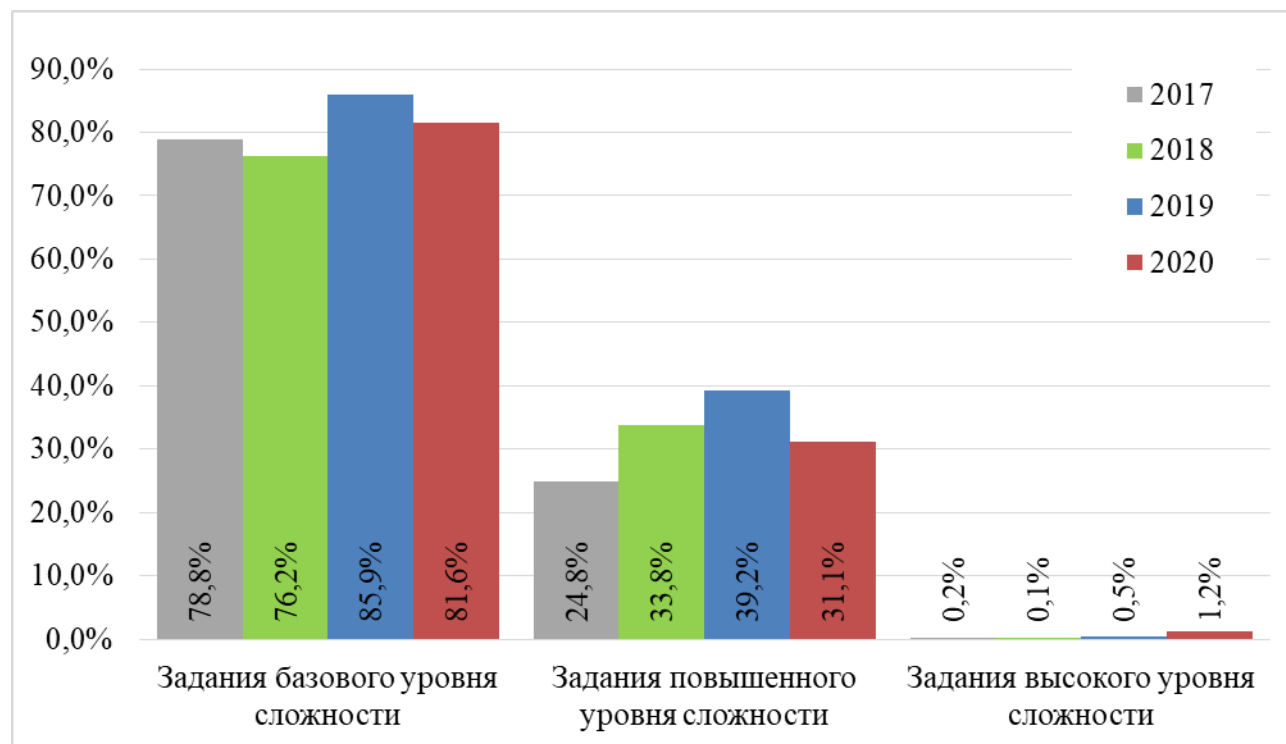
Так как верное выполнение каждого из заданий 1-8 базового уровня сложности подразумевает получение 1 балла, который и является максимальным, то из таблицы 3-4 видно, что почти 82% справились с этими заданиями, хотя, конечно, к их решению приступали все участники ЕГЭ. С заданиями повышенного уровня сложности полностью справились 31,1% (при этом не просто приступали, а получили минимум 1 балл 34,0%), с заданиями высокого уровня сложности – 1,2% (приступали 21,7%). Изменение данных этого типа во времени можно проследить на следующей диаграмме.

На диаграмме 3-1 представлена динамика результатов участников ЕГЭ по заданиям разного уровня сложности за 2017-2020 годы. При построении данной диаграммы

Результаты ГИА в Ульяновской области в 2020 году

использовались значения процента выполнения задания участниками ЕГЭ, получившими максимальный балл.

*Диаграмма 3-1
Динамика результатов участников ЕГЭ
по заданиям разного уровня сложности за 2017-2020 годы*



Мы видим, что решаемость заданий базового уровня сложности носит колебательный характер (максимальное значение 85,9% в 2019 году, в этом году наблюдается незначительный (5%) спад, хотя значение остаётся больше, чем в другие предыдущие годы). С заданиями повышенного уровня сложности наблюдается примерно такая же динамика. А вот задания высокого уровня сложности в последние три года показывают рост, причём значение 2020 года в 6 раз больше значения 2019 года.

Рассмотрим теперь результаты участников ЕГЭ по содержательным разделам курса математики (распределение заданий по содержательным разделам курса математики представлено в таблице 3-1).

*Таблица 3-5
Сравнение результатов по
содержательным разделам курса математики*

Содержательные разделы	Процент выполнения задания участниками ЕГЭ, получившими 1 балл и более	Процент выполнения задания участниками ЕГЭ, получившими максимальный балл
Алгебра	51,6%	40,5%
Уравнения и неравенства	39,3%	36,1%
Функции	54,1%	54,1%
Начала математического анализа	86,5%	86,5%

Результаты ГИА 2020 года

Геометрия	46,9%	45,4%
Элементы комбинаторики, статистики и теории вероятностей	84,3%	84,3%

Самый высокий процент выполнения мы видим по разделам «Начала математического анализа» и «Элементы комбинаторики, статистики и теории вероятностей». Процент выполнения по разделу «Функции» не очень высок из-за задания №12. Разделы «Алгебра», «Уравнения и неравенства» и «Геометрия» имеют невысокий процент выполнения из-за заданий повышенного и высокого уровней сложности.

Если сравнивать эти показатели со значениями 2019 года, то по всем разделам, кроме раздела «Начала математического анализа» (рост 3%) наблюдается снижение результатов на 4-7%, а по разделу «Элементы комбинаторики, статистики и теории вероятностей» на 12,1%.

Рассмотрим теперь результаты участников ЕГЭ по видам проверяемых умений и способов действий (распределение заданий по видам проверяемых умений и способов действий представлено в таблице 3-2).

*Таблица 3-6
Сравнение результатов по
содержательным разделам курса математики*

Проверяемые умения и способы действий	Процент выполнения задания участниками ЕГЭ, получившими 1 балл и более	Процент выполнения задания участниками ЕГЭ, получившими максимальный балл
Умение использовать приобретённые знания и умения в практической деятельности и повседневной жизни	68,9%	67,3%
Умение выполнять вычисления и преобразования	63,9%	63,9%
Умение решать уравнения и неравенства	39,5%	35,6%
Умение выполнять действия с функциями	54,1%	54,1%
Умение выполнять действия с геометрическими фигурами, координатами и векторами	46,9%	45,4%
Умение строить и исследовать математические модели	54,1%	41,5%

Все основные проверяемые умения и способы действия сформированы у участников ЕГЭ на достаточно высоком уровне. Самые высокие результаты по блокам «Умение использовать приобретённые знания и умения в практической деятельности и повседневной жизни» и «Умение выполнять вычисления и преобразования». Несколько ниже показатели по блокам «Умение выполнять действия с функциями», «Умение выполнять действия с геометрическими фигурами, координатами и векторами» и «Умение строить и исследовать математические модели». Самые низкие показатели имеет блок «Умение решать уравнения и неравенства». Наибольшее расхождение между процентами выполнения участниками, набравшими максимальный балл, и участниками, набравшими

Результаты ГИА в Ульяновской области в 2020 году

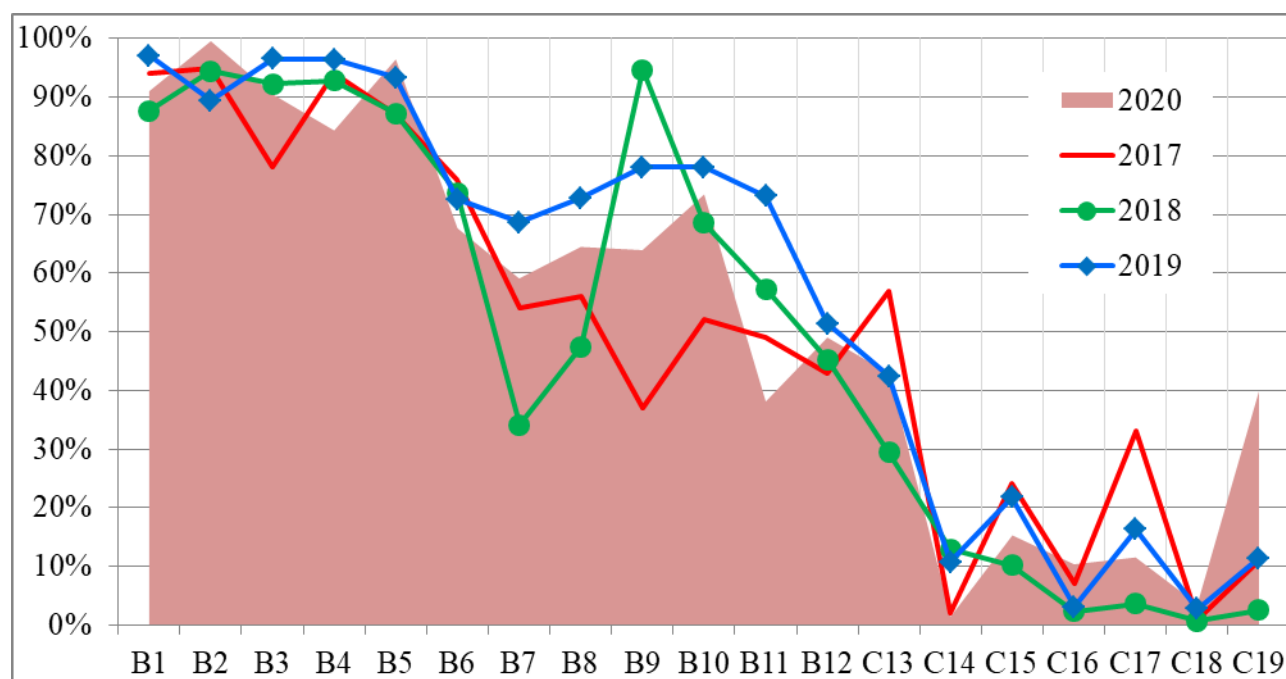
хотя бы один балл наблюдается по теме «Умение строить и исследовать математические модели» (причиной тому является задание №19, в котором очень большое количество участников набирают 1 балл).

Если сравнивать эти показатели со значениями 2019 года, то по всем умениям и способам действий наблюдается снижение результатов на 2-6%, а по умениям «Умение выполнять вычисления и преобразования» и «Умение строить и исследовать математические модели» имеет место более существенное снижение процента выполнения.

Особый интерес представляет анализ успешности решения каждого задания контрольно-измерительных материалов. На основании его можно сделать выводы о степени сформированности каждого из требований, проверяемых данным заданием.

Для начала мы рассмотрим выполнение каждого из заданий контрольно-измерительных материалов в целом по Ульяновской области.

Диаграмма 3-2
Динамика результатов участников ЕГЭ
по отдельным заданиям за 2017-2020 годы



Сравнение результатов участников ЕГЭ по отдельным заданиям 2019 и 2020 годов показывает, что некоторое увеличение заметно в заданиях №2 (умение использовать приобретенные знания и умения в практической деятельности и повседневной жизни), №16 (умение выполнять действия с геометрическими фигурами, координатами и векторами) и №19 (умение строить и исследовать простейшие математические модели). Стоит заметить, что в диаграмме (в заданиях 13-19) указан процент участников ЕГЭ, набравших хотя бы один балл. В заданиях №3 (умение выполнять действия с геометрическими фигурами, координатами и векторами), №5 (умение решать уравнения и неравенства), №6 (умение выполнять действия с геометрическими фигурами, координатами и векторами), №12 (умение выполнять действия с функциями), №13 (умение решать уравнения и неравенства), №17 (умение использовать приобретенные знания и умения в практической деятельности и повседневной жизни), №18 (умение решать уравнения и неравенства) были получены в 2020 году результаты, сопоставимые с

Результаты ГИА 2020 года

2019 годом. В заданиях №7 (умение выполнять действия с функциями), №8 (умение выполнять действия с геометрическими фигурами, координатами и векторами), №9 (умение выполнять вычисления и преобразования), №10 (умение строить и исследовать простейшие математические модели использовать приобретенные знания и умения в практической деятельности и повседневной жизни), №11 (умение строить и исследовать простейшие математические модели), №14 (умение выполнять действия с геометрическими фигурами, координатами и векторами), №15 (умение решать уравнения и неравенства) результаты ниже.

А теперь проанализируем выполнение заданий в четырёх группах участников ЕГЭ с разным уровнем подготовки:

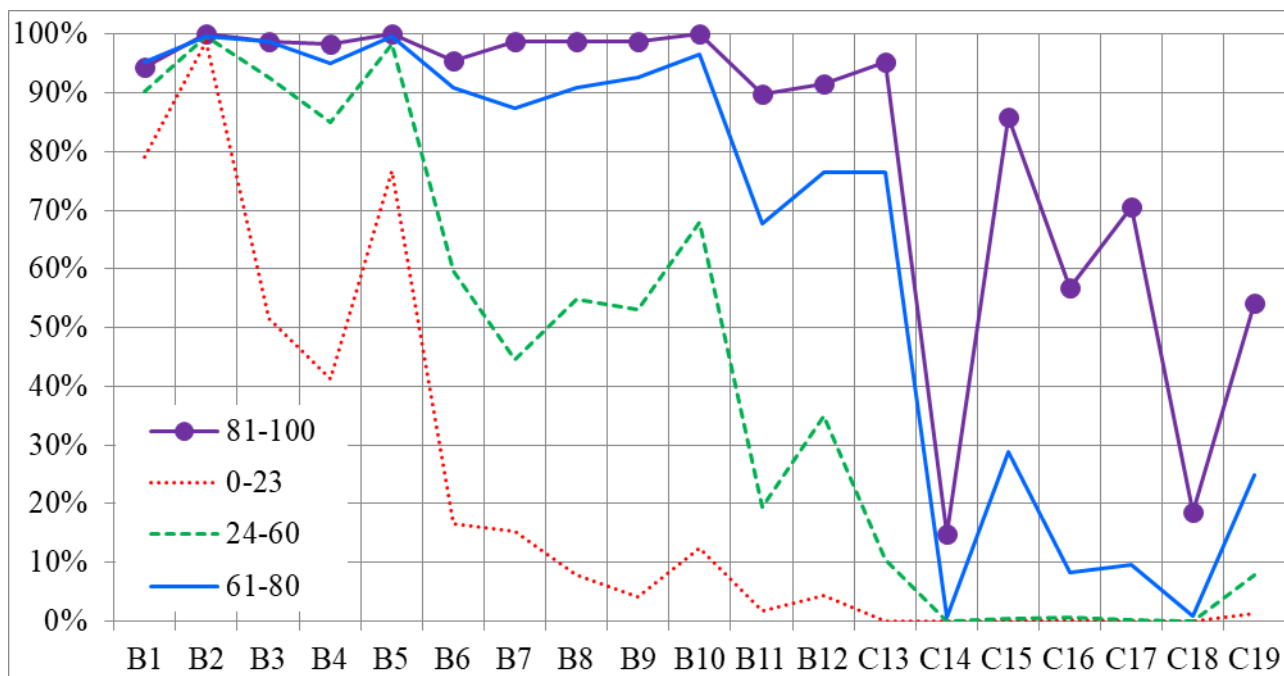
Группа 1 – участники с минимальным уровнем подготовки, не преодолевшие минимального балла и набравшие 0-23 тестовых баллов (11,1% от всех участников);

Группа 2 – участники с базовой подготовкой, набравшие 24-60 тестовых баллов (48,7% от всех участников);

Группа 3 – участники с повышенным уровнем подготовки, набравшие 61-80 тестовых баллов (34,5% от всех участников);

Группа 4 – участники с высоким уровнем подготовки, набравшие 81-100 тестовых баллов (5,7% от всех участников).

Диаграмма 3-3
Динамика выполнения заданий ЕГЭ 2020
группами обучающихся с разным уровнем подготовки



Стоит отметить, что участники группы 1, в большинстве, ограничиваются решением 10-12 заданий с кратким ответом и почти не приступают к задачам, требующим развёрнутых ответов. Исключение составляет задание №19: 16 участников этой группы набрали в нём 1 балл, а один участник - даже 2 балла. Традиционно задания по геометрии и на понимание объектов и методов математического анализа решаются ими очень плохо.

Участники группы 2 решают не только задания с кратким ответом, но и берутся за задания с развёрнутым ответом.

Динамика выполнения («всплески» и «падения») заданий 1-12 в этих двух группах практически совпадают (естественно, с разными значениями максимумов и минимумов). Исключение составляет задание №8 (стереометрическая задача), за которую участники группы 1 почти не берутся.

Если сравнить группы 3 и 4, то можно увидеть, что задания 1-12 участниками группы решаются намного чище (хотя показатели часто достаточно близки). Наибольшая разница заметна при анализе процента выполнения заданий с развёрнутым ответом, более правильное выполнение и оформление которых и является отличительной чертой группы 4.

Для дальнейшего анализа мы разобьем задания по трём основным уровням сложности (базовый, повышенный и высокий).

Задания 1-8 (базовый уровень сложности). Процент выполнения всех заданий этой группы превышает 50%. Процент выполнения задания 1 существенно ниже, чем в прошлом году, но выше, чем в 2018 году, когда была предложена задача «Таксист за месяц проехал 6000 км. Цена бензина 37 рублей за литр. Средний расход бензина на 100 км составляет 10 литров. Сколько рублей потратил таксист на бензин за этот месяц?» И если ещё можно найти причины (недостаточная практическая ориентированность участников ЕГЭ) низких результатов в 2018 году, то результаты 2020 совсем непонятны, так как в этом году ЕГЭ по математике профильного уровня сдавали только те, кому этот предмет был необходим для поступления в вузы. Так, например, в варианте 313 (который в Ульяновской области писали 255 человек) лишь 87,8% ответили верно. 9% указали не тот подъезд (округлив в меньшую сторону результат деления 255 на $9 \cdot 8$), а 2,4% указали не номер подъезда, а номер этажа. Учитывая простоту и традиционность этого конкретного задания, стоило ожидать существенно более высокого процента выполнения. Причём среди не справившихся были представители всех четырёх групп (даже 10 участников из группы 4). Этот результат показывает, что в этом году участники (заметно не только в заданиях с кратким ответом, но и в заданиях с развёрнутым ответом, которые проверяли эксперты) совершали очень много досадных ошибок и описок из-за невнимательности, недостаточной концентрации.

Процент выполнения задания №2 в 2020 году впервые близок к 100%.

В задании №3, где обычно требуется найти площадь представленной на рисунке фигуры, в этом году нужно было посчитать длину средней линии треугольника. Показанный результат ниже, чем в предыдущие годы, и это может быть связано с формулировкой задания, так как некоторые участники продолжали находить площадь представленной фигуры.

Процент выполнения заданий №4 (теория вероятностей) в предыдущие годы оставался практически на одном уровне 94-96%. В этом году впервые его значение существенно снизилось, хотя само задание является типовым (открытый банк заданий содержит и более серьёзные задачи).

Процент выполнения задания №5 планомерно повышается в последние годы (2017 - 86%, 2018 - 89%, 2019 - 93%, 2020 - 96,5%). Полученный результат сопоставим с результатом тренировочно-диагностического тестирования 2018 года, когда тоже было представлено иррациональное уравнение.

Задание №6, к сожалению, остаётся достаточно сложным для слабых учеников и является одной из причин попадания их в категорию школьников, не преодолевших минимальный порог. В этом году процент его выполнения несколько ниже, чем в предыдущие годы, хотя на тренировочно-диагностических тестированиях участники

показывают и более высокие проценты (до 88%). Предложенное в этом году задание было основано на знании вписанных углов и достойно более высокого процента выполнения.

Задание №7 для слабых участников ЕГЭ это задание до сих пор является труднопреодолимым (зачастую они даже не берутся за его решение). Показанный процент выполнения (59,1%) существенно ниже, чем в 2019 году (69%), но превышает показатели других предыдущих лет. Подобное задание было предложено в Ульяновской области в 2018 году на тренировочно-диагностическом тестировании (результат 65%). Огорчает, что достаточное количество участников группы 3 не справились с этим заданием и даже 2 человека из группы 4 получили за него 0 баллов.

Динамика выполнения задания №8 примерно соответствует динамике выполнения задания №7. В прошлом году, когда необходимо было найти объём конуса, были получены 73%. В этом году результат несколько ниже (64,5%), хотя для нахождения объёма предложенного многогранника уже были даны все размеры и, что немаловажно, был предложен рисунок, на котором данный многогранник был очень хорошо виден. Возможно, здесь имеет место психологическая причина, так некоторые участники, опасаясь этого задания, не только не берутся за его решение на ЕГЭ, но и не прорабатывают его на этапе подготовки к экзамену, опираясь на открытый банк заданий (в силу некоторой многочисленности).

Задания повышенного уровня сложности (9-17).

Процент выполнения задания №9 из года в год очень сильно зависит от темы. В 2017 году тригонометрическое выражение показалось учащимся очень сложным, что привело к падению результатов (37%), в 2018 году было очень простое показательное выражение, что существенно улучшило результаты (96%). В 2019 году было представлено логарифмическое выражение, что существенно снизило процент выполнения практически во всех группах участников ЕГЭ (78%). В 2020 году участникам предложили найти значение тригонометрического выражения. В результате произошло некоторое снижение процента выполнения, но не катастрофическое (процент мог быть и выше, но некоторые слабые участники ЕГЭ обходят стороной тригонометрические выражения также не только на экзамене, но и при подготовке). Более сильные участники, нацеленные на решение задания №13 легко справились с предложенным заданием. Стоит отметить, что предложенные тригонометрические задания на тренировочно-диагностических тестированиях предыдущих лет показали невысокое владение данной темой (2017 – 60%, 2018- 58%, 2019 – 44%).

Задание №10 показало некоторый спад процента выполнения, хотя в предыдущие годы фиксировался стабильный рост. Ребята приступают к этому заданию, но неэффективные способы вычисления, невнимательность к единицам измерения приводят к ошибкам. Слабые участники ЕГЭ иногда даже не приступают к этому заданию, так как считают, что для его выполнения необходимы знания в других предметных областях (физика, химия). В 2020 году это задание было осложнено (для слабых участников) тем, что для его решения необходимо было справиться с показательным уравнением. Также некоторые опасения вызвал знак «минус» в степени по основанию 2. Некоторые участники не заметили его, а, получив отрицательный ответ, не смогли найти причину его появления.

Столь же традиционна ситуация с выполнением задания №11 – текстовой задачи на скорости, абсолютна стандартной по своему содержанию. У участников ЕГЭ разного уровня подготовленности по-прежнему вызывает огромные трудности составление уравнения в простейшей текстовой задаче. В предыдущие годы в Ульяновской области наблюдался очень хороший стабильный рост процента выполнения данного задания. Но в этом году подобное задание, предложенное на тренировочно-диагностическом тестировании, тоже вызвало заметные затруднения. К сожалению, полученный в процессе решения квадратного уравнения дискриминант, оказался неподъёмным для заметной

группы участников. На вебинаре, посвященном разбору этого тестирования, эта тема была разобрана, но этого оказалось недостаточно. Кстати, аналогичные проблемы возникли на ЕГЭ 2020 года и в задании №17. И там, не смотря на более серьёзные знания участников, приступивших к выполнению этого задания, квадратный корень из шестизначного числа оказался для них препятствием к более высоким баллам. К тому же, наличие в тексте задания второго участника движения (плот), тоже способствовало снижению процента выполнения.

В 2019 году немного, но недостаточно, вырос процент выполнения задания №12. В 2020 году мы опять вернулись к значению 2018 года. Типичные ошибки связаны в первую очередь с невнимательным чтением условия задачи или непониманием алгоритма исследования функции с помощью производной. К сожалению, снизился процент выполнения этого задания в группе 60-80, что может быть связано с некоторой неравномерностью в этой увеличившейся группе. Успокаивает, что на тренировочно-диагностическом тестировании 2019 года с подобным заданием справились на 10% меньше. А это значит, что результаты этого тестирования всё же анализируются и принимаются верные решения по дальнейшей подготовке к ЕГЭ.

С заданием №13 очень неплохо справилась основная масса участников, что не привело к снижению процента его выполнения. Для группы 0-23 это и последующие задания являются практически не выполнимыми, так как требуют понимания, а не формального выполнения, алгоритма решения, а также внимательности на всех этапах решения.

*Таблица 3-7
Динамика получения отдельных баллов
по группам участников при решении задания №13*

Группы участников	Количество		0 баллов		1 балл		2 балла	
	2019	2020	2019	2020	2019	2020	2019	2020
60-80	1215 (39%)	1071 (34%)	232 (19%)	149 (14%)	94 (8%)	206 (19%)	889 (73%)	716 (67%)
81-100	198 (6,5%)	176 (5,7%)	3	2	4	13	191 (96%)	161 (91%)

При анализе таблицы 3-7 видно, что в 2020 году на 5% снизилось количество участников группы 3, совсем не решивших эту задачу. Это говорит о том, что решение тригонометрических уравнений не вызывает значительных затруднений. Напротив, снижение на 6% и 5% показателей участников групп 3 и 4, получивших 2 балла, расстраивает, так как в 2020 году было предложено не очень сложное тригонометрическое уравнение. Повышение количества участников обеих групп, получивших за это задание 1 балл, имеет разно векторный характер. С одной стороны, эти участники хотя бы справились с пунктом а). Но, так как речь идёт о достаточно сильных ребятах, то скорее всего здесь оказались те, кто недостаточно полно объяснил (или оформил) обоснование отбора в пункте б). И при большем внимании к пунктам плана этого обоснования такие участники получили бы полные 2 балла.

Геометрические задания №14 и №16, к сожалению, до сих пор являются очень сложными для основной массы участников ЕГЭ. Часто проблемой оказывалось выполнение первого пункта. Участники демонстрировали неумение доказывать, непонимание взаимосвязи элементов геометрической конструкции, часто ошибались в теоретических фактах. Стоит отметить большое количество разного рода ошибок, допущенных участниками при выполнении чертежа.

Процент выполнения задания №15 в этом году существенно снизился.

*Таблица 3-8
Динамика получения отдельных баллов
по группам участников при решении задания №15*

Группы участников	Количество		0 баллов		1 балл		2 балла	
	2019	2020	2019	2020	2019	2020	2019	2020
60-80	1215 (39%)	1071 (34%)	754 (62%)	756 (71%)	122 (10%)	13 (1%)	339 (28%)	302 (28%)
81-100	198 (6,5%)	176 (5,7%)	4	23	6	4	188 (95%)	149 (85%)

Мы видим, что в 2020 году более чем на 10% вырос процент участников группы 3, не получивших за задание №15 ни одного балла. Более сильное изменение произошло и с участниками группы 4. Это связано с тем, что предложенное в этом году задание показалось им более сложным, чем в этом году. Были предложены разные способы решения этого неравенства. Но, к сожалению, представленные решения зачастую носили непродуманный характер, показывая неотработанность применяемых методов решения. А ведь именно это задание, наряду с заданием №13, входит в «джентельменский набор» устойчивого середнячка. Также было заметно, что многие участники не занимались усердно математикой на протяжении всего периода изучения, а «спохватились» в 10-11 классах. Это привело к тому, что наряду с использованием достаточно серьезных методов решения неравенств, участники совершают достаточно часто ошибки при решении квадратных неравенств, что приводит к снижению полученного за это задание балла.

Задание №17 в этом году было очень традиционным.

*Таблица 3-9
Динамика получения отдельных баллов
по группам участников при решении задания №17*

Группы участников	Количество		0 баллов		1 балл		2 балла		3 балла	
	2019	2020	2019	2020	2019	2020	2019	2020	2019	2020
60-80	1215 (39%)	1071 (34%)	916 (75%)	870 (81%)	43 (3%)	141 (13%)	40 (3%)	11 (1%)	216 (18%)	49 (4,5%)
81-100	198 (6,5%)	176 (5,7%)	7	27	0	33	6	9	185 (93%)	107 (61%)

Проводя анализ таблицы 3-9, мы видим, что увеличилось количество участников, набравших в этом задании 0 баллов. И если в группе 3 это увеличение составляет 6%, то в группе 4 оно очень значительное (что является не очень понятным, так как предложенное в этом году задание не должно было вызвать затруднений, тем более у участников этой группы). Еще более заметным является снижение показателей участников, получивших полный балл. Одной из причин столь низких результатов стало неудобное значение дискриминанта в получившемся квадратном уравнении (о чём уже упоминалось при анализе задания №11). Но такого рода препятствия не должны были сбить участников, претендующих на баллы в этом задании повышенного уровня сложности. Эти результаты свидетельствуют о шаблонности мышления некоторых участников ЕГЭ, недостаточной глубине владения материалом. Имея ограниченное количество умений и навыков

Результаты ГИА в Ульяновской области в 2020 году

(«попадая в лыжню»), ребята считают их уровень достаточно высоким и начинают свысока смотреть на обоснованность их решений, пропуская важные моменты, необходимые для понимания глубинной структуры заданий. В тоже время, увеличение количества участников, получивших 1 балл (за математическую модель), вселяет некоторый оптимизм.

Показательная ситуация с заданием №18 – задачей с параметром.

Таблица 3-10

*Динамика получения отдельных баллов
по группам участников при решении задания №18*

Группы участников	Количество		0 баллов		1 балл		2 балла		3 балла		4 балла	
	2019	2020	2019	2020	2019	2020	2019	2020	2019	2020	2019	2020
0-80	2874	2931	2851	2893	22	38	1	0	0	0	0	0
81-100	198	176	137	104	30	44	8	9	0	8	23 (11,6%)	11 (6,2%)

С ней довольно неплохо для задания такого уровня сложности справились школьники, набравшие 81-100 баллов (заметно снизилось количество участников этой группы, не получивших за это задание ни одного балла). В обеих группах увеличилось количество участников, получивших 1 балла (свели задачу к исследованию взаимного расположения некоторых объектов). Увеличилось количество участников группы 4, набравших за это задание 3 балла (есть какие-то недочёты, не позволившие выставить полный балл). К сожалению, заметно снизилось количество участников группы 4, получивших 4 балла. Возможно, именно некоторая небрежность (недопустимая при решении задач с параметром) и стоила им одного или двух баллов. В то же самое время среди школьников, набравших менее 80 баллов, процент выполнения практически нулевой (максимум, что они могут получить – это 1 балл). Это говорит о том, что задача справляется со своей функцией – выделять школьников, готовых продолжать образования на инженерных, физических и математических специальностях в вузах, то есть на специальностях требующих высокого уровня математической подготовки.

В задании №19 очень существенно повысился средний процент выполнения. Первый пункт выполнили те участники ЕГЭ, среди которых даже есть представители группы 1, кто внимательно прочитал условие, понял закономерности. Было достаточно общего понимания условия, чтобы получить минимальные баллы за это задание.

Результаты проведенного ЕГЭ показали корректность актуальной обратной связи об актуальном состоянии математической подготовки выпускников общеобразовательных организаций.

Можно отметить, что далеко не все выпускники готовы к ответственной и критической работе с формулами. Очень часто участники ЕГЭ действуют формально, не ищут оптимальные способы вычисления, что, к сожалению, приводит к ошибкам, проверка которых не является сильной стороной большинства учащихся. Это следует учесть при планировании работы, связанной с подготовкой к экзамену.

Задания с кратким ответом из части 2 расположены в порядке возрастания их сложности.

Среди заданий с полным решением наибольшее количество полных баллов получено по заданиям 13 и 15. При этом наблюдается существенный разрыв в результатах по группам участников: это свидетельствует о том, что для выполнения данных заданий необходим серьёзный уровень математической подготовки. Повлиять на результаты выполнения данных заданий можно только повышая качество математической подготовки за основную школу, усиливая внимание к соответствующим разделам курса математики

старшей школы и выявляя учащихся, потенциально способных справиться с такого рода заданиями.

К сожалению, геометрические и стереометрические задания вызывают наибольшую сложность у участников ЕГЭ.

Обратная связь о результатах учебного процесса будет эффективна, если ученик получает сообщение не только о допущенных им ошибках, но и о верно выполненных им заданиях, включая разбор возможных способов решения.

Ни в коем случае нельзя использовать только такую форму, как тестирование для приобретений умений и навыков по определённым темам. Положительный эффект обучения на тестах возникает лишь при наличии содержательной обратной связи.

При решении задач эффективным приёмом является использование примеров и образцов, также подсказок (некоторой дополнительной информации). Это может очень широко использоваться в школьном курсе геометрии, где многие важные геометрические факты, которыми целесообразно пользоваться при решении других задач, даны не в виде утверждений, а в виде задач.

Очень важно также использование метода аналогии, а при обучении решению сложных или трудоёмких в плане вычислений и преобразований – групповые формы работы (например, мозговой штурм).

При решении текстовых задач важным приёмом является переформулирование условия.

Очень важно при обучении и подготовке к экзамену понимать те трудности, с которыми столкнутся учащиеся, и работать дифференцированно, то есть с каждой группой учащихся отдельно.

Целесообразно использовать любые приёмы и средства, которые способствовали бы визуализации предлагаемых обучающимся задач (и не только геометрических).

5.3. ВЫВОДЫ об итогах анализа выполнения заданий, групп заданий:

Перечень элементов содержания / умений и видов деятельности, усвоение которых всеми школьниками региона в целом можно считать достаточным:

1. Умение решать прикладные задачи, в том числе социально-экономического и физического характера, на наибольшие и наименьшие значения. Интерпретация результата, учёт реальных ограничений.
2. Умение описывать с помощью функций различные реальные зависимости между величинами и интерпретировать их графики; извлекать информацию, представленную в таблицах, диаграммах, графиках.
3. Умение моделировать реальные ситуации на языке геометрии, исследовать построенные модели с использованием геометрических понятий и теорем, аппарата алгебры; решать практические задачи, связанные с нахождением геометрических величин.
4. Умение моделировать реальные ситуации на языке теории вероятностей и математической статистики, вычислять в простейших ситуациях вероятность события.
5. Умение решать рациональные, иррациональные, показательные, логарифмические и тригонометрические уравнения.

6. Умение решать планиметрические задачи на нахождение геометрических величин (длин, углов, площадей).
8. Умение решать простейшие стереометрические задачи на нахождение геометрических величин (длин, углов, площадей, объёмов); умение использовать при решении стереометрических задач планиметрические факты и методы.
9. Умение проводить по известным формулам и правилам преобразования буквенных выражений, включающих степени, иррациональные выражения, логарифмические и тригонометрические выражения.
10. Умение описывать с помощью функций различные реальные зависимости между величинами и интерпретировать их графики; извлекать информацию, представленную в таблицах, диаграммах, графиках, формулах.

Перечень элементов содержания / умений и видов деятельности, усвоение которых всеми школьниками региона в целом нельзя считать достаточным:

7. Умение описывать по графику поведение и свойства функции, находить наибольшее и наименьшее значения функции, вычислять производные и первообразные элементарных функций.
11. Умение моделировать реальные ситуации на языке алгебры, составлять уравнения и неравенства по условию задачи, исследовать построенные модели с использованием аппарата алгебры.
12. Умение исследовать функции на монотонность, находить наибольшее и наименьшее значения функции.
13. Умение решать рациональные, иррациональные, показательные, тригонометрические, логарифмические уравнения.
14. Умение решать простейшие стереометрические задачи на нахождение геометрических величин (длин, углов, площадей, объёмов); умение использовать при решении стереометрических задач планиметрические факты и методы.
15. Умение решать рациональные, иррациональные, показательные, логарифмические уравнения, их системы.
16. Умение решать планиметрические задачи на нахождение геометрических величин (длин, углов, площадей).

Перечень элементов содержания / умений и видов деятельности, усвоение которых группой обучающихся, не достигших минимального балла, нельзя считать достаточным (задания 13-19 не актуальны для данной группы):

4. Умение моделировать реальные ситуации на языке теории вероятностей и математической статистики, вычислять в простейших ситуациях вероятность события.
6. Умение решать планиметрические задачи на нахождение геометрических величин (длин, углов, площадей).
7. Умение описывать по графику поведение и свойства функции, находить наибольшее и наименьшее значения функции, вычислять производные и первообразные элементарных функций.

8. Умение решать простейшие стереометрические задачи на нахождение геометрических величин (длин, углов, площадей, объёмов); умение использовать при решении стереометрических задач планиметрические факты и методы.
9. Умение проводить по известным формулам и правилам преобразования буквенных выражений, включающих степени, иррациональные выражения, логарифмические и тригонометрические выражения.
11. Умение моделировать реальные ситуации на языке алгебры, составлять уравнения и неравенства по условию задачи, исследовать построенные модели с использованием аппарата алгебры.
12. Умение исследовать функции на монотонность, находить наибольшее и наименьшее значения функции.

Перечень элементов содержания / умений и видов деятельности, усвоение которых группой обучающихся с базовой подготовкой, набравших от минимального балла до 60 тестовых баллов, нельзя считать достаточным (задания 13-19 не актуальны для данной группы):

7. Умение описывать по графику поведение и свойства функции, находить наибольшее и наименьшее значения функции, вычислять производные и первообразные элементарных функций.
8. Умение решать простейшие стереометрические задачи на нахождение геометрических величин (длин, углов, площадей, объёмов); умение использовать при решении стереометрических задач планиметрические факты и методы.
9. Умение проводить по известным формулам и правилам преобразования буквенных выражений, включающих степени, иррациональные выражения, логарифмические и тригонометрические выражения.
11. Умение моделировать реальные ситуации на языке алгебры, составлять уравнения и неравенства по условию задачи, исследовать построенные модели с использованием аппарата алгебры.

Перечень элементов содержания / умений и видов деятельности, усвоение которых группой обучающихся с повышенным уровнем подготовки, набравших от 61 до 80 тестовых баллов, нельзя считать достаточным:

14. Умение решать простейшие стереометрические задачи на нахождение геометрических величин (длин, углов, площадей, объёмов); умение использовать при решении стереометрических задач планиметрические факты и методы.
15. Умение решать рациональные, иррациональные, показательные, логарифмические уравнения, их системы.

Перечень элементов содержания / умений и видов деятельности, усвоение которых группой обучающихся с высоким уровнем подготовки, набравших от 81 до 100 тестовых баллов, нельзя считать достаточным:

14. Умение решать простейшие стереометрические задачи на нахождение геометрических величин (длин, углов, площадей, объёмов); умение использовать при решении стереометрических задач планиметрические факты и методы.

16. Умение решать планиметрические задачи на нахождение геометрических величин (длин, углов, площадей).
17. Умение применять математические методы для решения содержательных задач из различных областей науки и практики; интерпретация результатов с учётом реальных ограничений.
18. Умение решать рациональные, иррациональные, тригонометрические, показательные, логарифмические уравнения, их системы.
19. Умение моделировать реальные ситуации на языке алгебры, составлять уравнения и неравенства по условию задачи; исследовать построенные модели с использованием аппарата алгебры.

Изменения успешности выполнения заданий разных лет по одной теме / проверяемому умению, виду деятельности:

Решаемость заданий базового уровня сложности носит колебательный характер (максимальное значение 85,9% в 2019 году, в этом году наблюдается незначительный (5%) спад, хотя значение остаётся больше, чем в другие предыдущие годы). С заданиями повышенного уровня сложности наблюдается примерно такая же динамика. А вот задания высокого уровня сложности в последние три года показывают рост, причём значение 2020 года в 6 раз больше значения 2019 года.

Среди содержательных разделов самый высокий процент выполнения мы видим по разделам «Начала математического анализа» и «Элементы комбинаторики, статистики и теории вероятностей». Процент выполнения по разделу «Функции» не очень высок из-за задания №12. Разделы «Алгебра», «Уравнения и неравенства» и «Геометрия» имеют невысокий процент выполнения из-за заданий повышенного и высокого уровней сложности.

Если сравнивать эти показатели со значениями 2019 года, то по всем разделам, кроме раздела «Начала математического анализа» (рост 3%) наблюдается снижение результатов на 4-7%, а по разделу «Элементы комбинаторики, статистики и теории вероятностей» на 12,1%.

Все основные проверяемые умения и способы действия сформированы у участников ЕГЭ на достаточно высоком уровне. Самые высокие результаты по блокам «Умение использовать приобретённые знания и умения в практической деятельности и повседневной жизни» и «Умение выполнять вычисления и преобразования». Несколько ниже показатели по блокам «Умение выполнять действия с функциями», «Умение выполнять действия с геометрическими фигурами, координатами и векторами» и «Умение строить и исследовать математические модели». Самые низкие показатели имеет блок «Умение решать уравнения и неравенства». Наибольшее расхождение между процентами выполнения участниками, набравшими максимальный балл, и участниками, набравшими хотя бы один балл наблюдается по теме «Умение строить и исследовать математические модели» (причиной тому является задание №19, в котором очень большое количество участников набирают 1 балл).

Если сравнивать эти показатели со значениями 2019 года, то по всем умениям и способам действий наблюдается снижение результатов на 2-6%, а по умениям «Умение выполнять вычисления и преобразования» и «Умение строить и исследовать математические модели» имеет место более существенное снижение процента выполнения.

Результаты проведения ЕГЭ показывают связь с проведёнными мероприятиями, предложенными для включения в дорожную карту в 2019 году и рекомендациями для системы образования Ульяновской области, включёнными с статистико-аналитический отчет результатов ЕГЭ в 2019 году.

Раздел 4. РЕКОМЕНДАЦИИ ДЛЯ СИСТЕМЫ ОБРАЗОВАНИЯ СУБЪЕКТА РОССИЙСКОЙ ФЕДЕРАЦИИ

Одним из значительных резервов повышения качества знаний учащихся и, как следствие, повышения среднего балла ЕГЭ профильного уровня по области является более тесная работа с заданиями № 1-12, прототипы которых представлены в открытом доступе на сайте fipi.ru. Решение этих заданий позволит не только увеличить процент их решения, но и заложит фундамент для полноценного решения заданий с развёрнутым ответом.

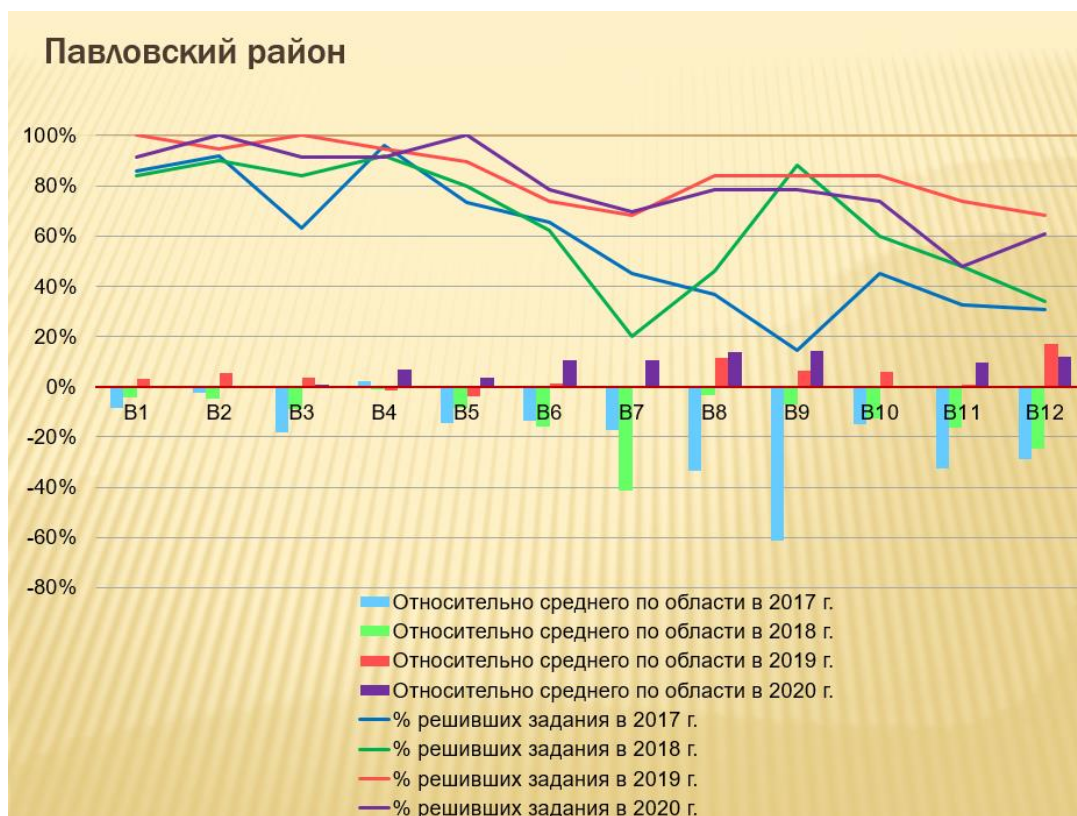
Ниже представлен анализ решения заданий № 1-12 в некоторых районах Ульяновской области. Мы видим, что есть районы (отдельно представлен города Ульяновск и Димитровград), в которых решение этих заданий традиционно превышает средние значения по области.



Но есть и районы, в которых эти показатели почти всегда находятся ниже средних по области.



Стоит отметить эффективность этого направления на примере Павловского района. В 2018-2019 гг. районным методическим объединением по математике была проведена очень конструктивная работа, что сказалось и на результатах за 2020 год.



Следует продолжить работу с методическими объединениями учителей-предметников, где обсуждать не только тематику заданий, способы их решения и

Результаты ГИА 2020 года

описания (для заданий с развёрнутым ответом), но и возможности дифференцированного обучения школьников с разным уровнем предметной подготовки.

Аналогичную работу следует проводить и в рамках различных вебинаров, проводимых Институтом развития образования, а также с помощью методических пособий, выпускаемых ИРО с разбором типичных ошибок, допущенных участниками ЕГЭ.

Традиционное повышение квалификации учителей также должно продолжаться по этим направлениям.

**Глава 9 Предложения в ДОРОЖНУЮ КАРТУ по
развитию региональной системы образования
(по каждому учебному предмету)**

**Раздел 1. АНАЛИЗ ЭФФЕКТИВНОСТИ МЕРОПРИЯТИЙ,
УКАЗАННЫХ В ПРЕДЛОЖЕНИЯХ В ДОРОЖНУЮ КАРТУ ПО
РАЗВИТИЮ РЕГИОНАЛЬНОЙ СИСТЕМЫ ОБРАЗОВАНИЯ НА 2019**

Г.

Таблица 9-1

№	Название мероприятия	Показатели (дата, формат, место проведения, категории участников)	Выводы об эффективности (или ее отсутствии), свидетельствующие о выводах факты, выводы о необходимости корректировки мероприятия, его отмены или о необходимости продолжения практики подобных мероприятий
1	Методическая сессия учителей математики Ульяновской области "Актуальные вопросы организации учебной деятельности школьников по математике в условиях реализации ФГОС общего образования"	22.08.2019 в режиме видео-конференцсвязи, на базе Института развития образования, учителя математики Ульяновской области	Выявлены типичные ошибки, обсуждены проблемы подготовки учащихся к ГИА по математике
2	Городской научно-практический семинар «Образование – стратегический ресурс развития города»	27.08.2019 очный формат, на базе МБОУ СШ № 78, учителя математики г. Ульяновска	Выявлены типичные ошибки, обсуждены проблемы подготовки учащихся к ГИА по математике
3	«Особенности задач международного тестирования PISA, работа учителя по подготовке учащихся»	27.09.2019 в режиме видео-конференцсвязи, на базе Института развития образования, учителя математики Ульяновской области	В связи с практической ориентированностью заданий ЕГЭ по математике рассмотрены задания международного тестирования PISA
4	«Работа методических объединений учителей математики по подготовке к итоговой аттестации»	01.10.2019 в режиме видео-конференцсвязи, на базе Института развития образования, учителя математики Ульяновской области	Выявлены типичные ошибки, обсуждены проблемы подготовки учащихся к ГИА по математике

Результаты ГИА 2020 года

5	Ассамблея предметных ассоциаций в рамках образовательного форума – 2019. Доклад «Особенности задач международного тестирования PISA, работа учителя по подготовке учащихся»	10.10.2019, Очный формат, на базе точки кипения Ульяновской области, предметные ассоциации	В связи с практической ориентированностью заданий ЕГЭ по математике рассмотрены задания международного тестирования PISA
6	«Разбор итогов ОГЭ 2019 года. Задачи письменной части экзамена (алгебра)»	11.10.2019 в режиме видео-конференцсвязи, на базе Института развития образования, учителя математики Ульяновской области	Выявлены типичные ошибки, обсуждены проблемы подготовки учащихся к ГИА по математике
7	«Разбор итогов ОГЭ 2019 года. Задачи письменной части экзамена (геометрия)»	16.10.2019 в режиме видео-конференцсвязи, на базе Института развития образования, учителя математики Ульяновской области	Выявлены типичные ошибки, обсуждены проблемы подготовки учащихся к ГИА по математике
8	«Образовательный экспресс» (МОУ Тереньгульский лицей при УлГТУ). Мастер-класс «Разбор итогов ОГЭ и ЕГЭ 2019 года. Задачи письменной части экзамена»	24.10.2019 Очный формат, на базе МОУ Тереньгульская СШ, учителя математики	Выявлены типичные ошибки, обсуждены проблемы подготовки учащихся к ГИА по математике
9	«Разбор итогов ЕГЭ 2019 года. Задачи письменной части экзамена (алгебра)»	25.10.2019 в режиме видео-конференцсвязи, на базе Института развития образования, учителя математики Ульяновской области	Выявлены типичные ошибки, обсуждены проблемы подготовки учащихся к ГИА по математике
10	«Разбор итогов ЕГЭ 2019 года. Задачи письменной части экзамена (геометрия)»	08.11.2019 в режиме видео-конференцсвязи, на базе Института развития образования, учителя математики Ульяновской области	Выявлены типичные ошибки, обсуждены проблемы подготовки учащихся к ГИА по математике
11	Региональный методический семинар учителей математики «Развитие профессиональной компетентности учителей как условие	21.11.2019 Очный формат, на базе МОУ Силикатненская СШ имени В.Г. Штыркина Сенгилеевского района, учителя математики	Выявлены типичные ошибки, обсуждены проблемы подготовки учащихся к ГИА по математике

Результаты ГИА в Ульяновской области в 2020 году

	повышения качества математического образования»		
12	Индивидуальные консультации учителей математики по вопросам подготовки к ГИА (ФГБОУ ВО УлГПУ им. И.Н. Ульянова)	В течение года на базе факультета образовательных технологий и непрерывного образования ФГБОУ ВО «УлГПУ им. И.Н. Ульянова»	Повысилась квалификация учителей математики по актуальным вопросам подготовки учащихся к ГИА
13	Курсы повышения квалификации учителей математики (ФГБОУ ВО УлГПУ им. И.Н. Ульянова)	«Преподавание математики в условиях реализации ФГОС ОО» 09.09.19 - 28.09.19 (27 чел) 07.10 - 26.10.19 (20 чел) 05.11 - 23.11.19 (15 чел) 02.12 - 21.12.19 (10 чел) 02.03 - 21.03.20 (19 чел) 06.04 - 25.04.20 (14 чел) «Разноуровневая подготовка учащихся к государственной итоговой аттестации по математике» 13.01 - 25.01.20 (14 чел)	Повысилась квалификация учителей математики по актуальным вопросам подготовки учащихся к ГИА
14	Подготовка методических рекомендаций по вопросам подготовки учащихся к ЕГЭ, ОГЭ по математике	Дмитриева М.В. Методические рекомендации для учителей, подготовленные на основе анализа типичных ошибок участников ОГЭ по математике в Ульяновской области. Учебно-методическое пособие. – Ульяновск: ОГАУ «ИРО», 2019. – 85с.	Улучшилось качество методического сопровождения дисциплины «Математика» в общеобразовательных учреждениях Ульяновской области

Раздел 2. ПРЕДЛОЖЕНИЯ В ДОРОЖНУЮ КАРТУ НА 2020-2021 УЧЕБНЫЙ ГОД

2.1. Работа с ОО с аномально низкими результатами ЕГЭ 2020 г.

2.1.1. Повышение квалификации учителей в 2020-2021 уч.г.

Таблица 9-2

№	Тема программы ДПО (повышения квалификации)	Перечень ОО, учителя которых рекомендуются для обучения по данной программе
1	Курсы повышения квалификации от ФГБОУ ВО «УлГПУ имени И.Н.Ульянова» по теме «Разноуровневая подготовка учащихся к государственной итоговой аттестации по математике» (72час). график проведения курсов на сайте http://www.ulsru.ru/	МОУ Вешкаймская СОШ № 1, МКОУ Коржевская СШ, МОУ СШ с.Безводовка, МОУ СШ с.Чертановка, МКОО Матвеевская СШ им. В.И.Кочеткова, МОУ Шумовская СШ, МБОУ Плодовая СШ, Степноанненковская сош, ОГКОУ " Кадетская школа-интернат", МОУ <Верхнемазинская СШ имени Д.В.Давыдова>, "МОУ Скугареевская СОШ", МОУ Среднесантимирская СОШ, МБОУ КШ № 7 им. В.В. Кашкадамовой, МБОУ "Средняя школа №12", МБОУ ОСШ № 4, МКОУ Вальдиватская СШ им. Г.А. Жукова, МОУ Салмановская СШ, Покровская сош, "Средняя школа с.Рязаново", МБОУ СШ №27, МБОУ СШ № 56, МОУ Богдашкинская СШ, МОУ Красносельская СШ, МКОО Жедяевская СШ, Средняя школа №78, Средняя школа № 55, МБОУ СШ № 64
2	Курсы повышения квалификации от ФГБОУ ВО «УлГПУ имени И.Н.Ульянова» в форме стажировки по теме «Преподавание математики в условиях реализации ФГОС ОО» (36час)	

2.1.2. Планируемые меры методической поддержки изучения учебных предметов в 2020-2021 уч.г. на региональном уровне

Таблица 9-3

№	Дата (месяц)	Мероприятие <i>(указать тему и организацию, которая планирует проведение)</i>

Результаты ГИА в Ульяновской области в 2020 году

		<i>мероприятия)</i>
1	В течение учебного года	Рекомендации районным (школьным) методическим объединениям включить в работу в 2020-2021 учебном году вопросы: Система работы учителя по вопросу подготовки учащихся к ГИА: - работа с обучающимися, имеющими трудности в освоении образовательных программ по учебному предмету «Математика»; - работа с одаренными детьми (приемы, позволяющие развивать способности учащихся к занятиям математикой и поддерживающие их высокую мотивацию; вопросы реализации принципа метапредметности в обучении математике с учетом высокого уровня подготовки обучающихся к ГИА); - изучение проблем математического образования в 5,6,7,8 классах и ликвидация пробелов.
2	Сентябрь, октябрь 2020	Продолжить работу по формированию региональной группы учителей-новаторов для подготовки к ОГЭ, к ЕГЭ профильного уровня, к ведению корректирующего курса математики и распространение лучших педагогических практик (ОГАУ «ИРО»)
3	Ноябрь 2020	Подготовить методические рекомендации по разработке программ (или индивидуальных маршрутов) для работы с детьми из группы риска (ОГАУ «ИРО»)
4	Октябрь 2020 - январь 2021	Организация и проведение региональной недели учителей математики в образовательных организациях Ульяновской области, одной из целей которого является активизация деятельности учителя по вопросу систематической подготовки учащихся к ГИА (ОГАУ «ИРО», ОО)
5	Август-сентябрь 2020	Методические рекомендации по результатам сдачи ГИА-2020
6	В течение года	Организация и проведение заседаний методических объединений учителей по вопросам изучения и использования документов, определяющих содержание контрольных измерительных материалов по учебным предметам, критериев оценивания экзаменационных работ, рассмотрения нормативных правовых актов, регламентирующих порядок проведения (ОГАУ «ИРО»)
7	По плану	Проведение Единого методического дня по вопросам подготовки обучающихся к ГИА на базе ОО с низкими результатами ГИА-2020 (ОГАУ «ИРО»)

2.1.3. Планируемые корректирующие диагностические работы с учетом результатов ЕГЭ 2020 г.

Проведение тренировочно-диагностического тестирования по математике в 9 и 11-х классах в декабре 2020 г. и марте 2021 г. с целью оценки степени подготовленности обучающихся к сдаче ОГЭ и ЕГЭ по математике 2021 г.

2.1.4. Трансляция эффективных педагогических практик ОО с наиболее высокими результатами ЕГЭ 2020 г.

Таблица 9-4

№	Дата (месяц)	Мероприятие (указать формат, тему и организацию, которая планирует проведение мероприятия)
1	В течение	Выезды в районы с обсуждением вопроса «Рекомендации по работе с

Результаты ГИА 2020 года

	года	учащимися, планирующими выполнение экзаменационной работы на базовом и профильном уровнях» (планируется выступление учителей из общеобразовательных организаций с наиболее высокими результатами ЕГЭ 2020)
2	По графику	Проведение выездных практических занятий «Система работы учителя по подготовке учащихся к ГИА» на базе школ города Ульяновска, показавших высокие результаты по предмету (по графику) для учителей, которые проходят курсы повышения квалификации

Глава 10

Глава 11 СОСТАВИТЕЛИ ОТЧЕТА:

Наименование организации, проводящей анализ результатов ЕГЭ по предмету

—

	<i>Ответственный специалист, выполнявший анализ результатов ЕГЭ по предмету²⁶</i>	<i>ФИО, место работы, должность, ученая степень, ученое звание</i>	<i>Принадлежность специалиста к региональной ПК по предмету (при наличии)</i>
1.	<i>Специалисты, привлекаемые к анализу результатов ЕГЭ по предмету</i>	<i>Дмитриева Марина Валерьевна, доцент кафедры биологии, экологии и природопользования УлГУ, к.ф.-м. н.</i>	<i>Председатель региональной ПК по математике</i>

²⁶ По каждому учебному предмету

**Отчет о работе предметной комиссии, осуществляющей проверку экзаменационных работ
участников ЕГЭ по математике**
(учебный предмет)
в субъекте Российской Федерации

Ульяновская область в 2020 году
(наименование субъекта Российской Федерации)

Раздел VII. Состав и квалификация предметной комиссии в 2020 году

Таблица 5

№ п/п	Показатель	Данные	
		2020 год	Планируется в 2021 году
1	Председатель предметной комиссии (указать ФИО)	Дмитриева Марина Валерьевна	
1.1.	Стаж на позиции председателя (указать годы)	2019-2020	
2.	Состав ПК	2020 год	Планируется в 2021 году
2.1.	• всего экспертов	91	90
2.2.	• экспертов, имеющих статус ведущего эксперта	4	4
2.3.	• экспертов, имеющих статус старшего эксперта	46	45
2.4.	• экспертов, имеющих статус основного эксперта	41	41
2.5.	• помощников председателя ПК (при наличии)	3	3
2.6.	Количество экспертов, участвующих в проверке работ ГВЭ-11	0	10
3.	Количество членов ПК, участвовавших в вебинарах по согласованию подходов к оцениванию, проводимых	91	

№ п/п	Показатель	Данные	
	ФГБНУ «ФИПИ» перед экзаменом		
4.	Количество экспертов, квалификация которых не соответствует требованиям Порядка проведения ГИА, причины включения в ПК таких экспертов	0	Квалификация всех экспертов соответствует заявленным требованиям.
5.	Перечень критериев присвоения статуса эксперта (ВСЕ критерии присвоения каждого статуса эксперта):	<u>Показатель:</u> доля заданий/критериев оценивания, по которым оценки эксперта ПК не совпали с оценками, выработанными при согласовании подходов к оцениванию развернутых ответов.	
5.1.	критерии присвоения статуса ВЕДУЩИЙ ЭКСПЕРТ	1%	
5.2.	критерии присвоения статуса СТАРШИЙ ЭКСПЕРТ	5%	
5.3.	критерии присвоения статуса ОСНОВНОЙ ЭКСПЕРТ	7%	
5.4.	описание планируемых изменений в критериях присвоения статуса экспертам (при наличии)		
6.	Формы проведения квалификационных испытаний		
6.1.	<ul style="list-style-type: none"> • краткое описание процедуры; используемое программное обеспечение (при использовании) 	Квалификационные испытания для определения статуса экспертов проводились с использованием Интернет-системы дистанционной подготовки экспертов «Эксперт ЕГЭ». При определении всех статусов экспертов учитывались также итоги работы в составе региональной предметной комиссии за прошлый год.	
6.2.	<ul style="list-style-type: none"> • источник изображений работ участников ЕГЭ для проведения испытаний; 	Отбор работ для создания измерительных материалов осуществлялся ФИПИ при создании зачета в Интернет-системе дистанционной подготовки экспертов «Эксперт ЕГЭ»	
7.	Состав предметной комиссии по основному месту работы:	Кол-во членов ПК	% от общего состава ПК

№ п/п	Показатель	Данные	
7.1.	• учителя общеобразовательных организаций	70	76,9
7.2.	• преподаватели вузов	20	22,0
7.3.	• преподаватели организаций СПО	0	0
7.4.	• специалисты институтов повышения квалификации / институтов развития образования	1	1,1
7.5.	• другое (указать, что именно)		

Раздел VIII. Условия работы предметной комиссии

Таблица 2

№ п/п	Условия	Реализация в 2020 году	Примечания, изменения, планируемые в 2021 году
1.	Нахождение ПК в/во вне здания РЦОИ, количество зданий, помещений, где размещается ПК		
1.1.	• количество аудиторий при работе ПК	3	
1.2.	• наличие специально оборудованного в помещениях ПК рабочего места с выходом в сеть "Интернет" для обеспечения возможности уточнения экспертами изложенных в экзаменационных работах участников ЕГЭ фактов;	в наличии	
	• место его расположения;	Находится рядом с аудиториями для проверки	

№ п/п	Условия	Реализация в 2020 году	Примечания, изменения, планируемые в 2021 году
	<ul style="list-style-type: none"> • порядок использования (кто и как к нему допускается); 	Допуск членов ПК в случае возникновения вопросов, вызвавшего затруднение при обсуждении критериев или проверки достоверности информации ответа выпускника, если вся комиссия затрудняется в оценивании	
	<ul style="list-style-type: none"> • востребованность этого рабочего места 	Было востребовано	
1.3.	<ul style="list-style-type: none"> • график функционирования системы видеонаблюдения в помещениях ПК (включая все помещения, где находились документы ограниченного доступа при работе ПК) 	Видеонаблюдение происходило в период работы ПК во всех отведенных аудиториях	
2.	Проведение оперативного согласования подходов к оцениванию развернутых ответов после получения критериев оценивания перед началом проверки (проводилось ли, дата(ы) и место проведения, продолжительность, была ли потребность в проведении дополнительного согласования в процессе проверки)		
2.1.	Дата(ы), место проведения, продолжительность проведения	Проводилось оперативное согласование в течение	

№ п/п	Условия	Реализация в 2020 году	Примечания, изменения, планируемые в 2021 году
		<p>полтора часов до начала проверки и потребовалось дополнительное согласование после проверки каждым экспертом первых десяти работ. 11.07.2020 г. 27.07.2020 г. 10.08.2020 г.</p>	
2.2.	<p>Использовались ли наборы экзаменационных работ текущего экзамена (с или без назначения конкретному эксперту) для проведения семинара-согласования? Если использовались: наличие организационных или технических проблем при реализации (при наличии, описать суть проблемы).</p>	Не использовались	
3.	<p>Использование памяток (Указаний к оцениванию) для экспертов (использовались ли в принципе; если использовались, то как; если не использовались, то по каким причинам)</p>	Памятки (Указания к оцениванию) изучались перед началом проверки 11.07; эксперты постоянно обращались к ним во время самостоятельной работы и консультаций, осуществляемых ведущими экспертами-консультантами по аудиториям.	
4.	<p>Работа экспертов-консультантов, назначенных председателем ПК, при работе ПК</p>		
4.1.	<ul style="list-style-type: none"> • количество экспертов-консультантов 	10	

№ п/п	Условия	Реализация в 2020 году	Примечания, изменения, планируемые в 2021 году
4.2.	<ul style="list-style-type: none"> • принцип распределения экспертов-консультантов по помещениям ПК 	Каждый эксперт-консультант отвечал за свою группу заданий	
4.3.	<ul style="list-style-type: none"> • сфера консультирования (консультация экспертов, находящихся в одном помещении /аудитории; консультация по оцениванию ответов на определенные задания и т.п.) 	Консультация по оцениванию определенных групп заданий (6). Консультация экспертов, находящихся в одной аудитории (4).	
4.4.	<ul style="list-style-type: none"> • примерное количество обращений экспертов ПК к консультантам (общее количество) • перечень номеров заданий, по оцениванию выполнения которых у экспертов возникало больше всего вопросов и затруднений 	90 15,17,18,19	
5.	Наличие документов регионального уровня о допуске к использованию экспертами ПК во время проведения проверки справочной литературы, калькуляторов, иных дополнительных материалов, средств обучения и воспитания (указать, какие именно материалы и средства допускались)	Распоряжение Министерство образования и науки Ульяновской области от 10.04.2020 № 668-р, 22.04.2020 № 703-р	
6.	Информация о выявленных процедурных нарушениях, отстранениях экспертов от работы и т.п. Описание, обстоятельства, принятые меры	Не было	
7.	Прочие условия (в случае выявления условий, существенно	Не было	

№ п/п	Условия	Реализация в 2020 году	Примечания, изменения, планируемые в 2021 году
	влияющих на качество работы ПК)		
8.	Период проведения проверки экзаменационных работ (по каждому проведенному периоду ЕГЭ от ЧЧ.ММ ДД.ММ.ГГ до ЧЧ.ММ ДД.ММ.ГГ)	Согласно расписанию 11.07.2020 г. – 13.08.2020 г. 27.07.2020 г 10.08.2020 г.	
9.	Привлечение экспертов к другим работам в рамках проведения и подготовки к ЕГЭ в период функционирования ПК, в т.ч. при проведении квалификационных испытаний экспертов, вебинаров по согласованию подходов к оцениванию ФГБНУ «ФИПИ», семинара по согласованию подходов к оцениванию работ перед проверкой и т.п. (работа организатором в ППЭ и т.п.)	Некоторые эксперты привлекалась к другим работам в рамках проведения ГИА: организаторы в ППЭ и сопровождающие детей на экзамены	
10.	Наличие организационных сложностей при формировании ПК и проведении мероприятий ПК (обучение, непосредственно проверка) (отношение руководства по основному месту работы экспертов, отсутствие мотивации и пр.), направление в периоды проведения обучающих мероприятий на другие работы	Сложностей не было, предельно доброжелательное отношение руководителей школ и вузов	

Раздел IX. Результаты работы ПК в 2020 году

Таблица 3

№ п/п	Вид деятельности	Реализация ЕГЭ	Реализация ГВЭ-11	Примечание (при необходимости)
1.	Работа ПК при проверке развернутых ответов			
1.1.	• общее количество работ	3132	0	
1.2.	• общее количество непустых работ	2642	0	
1.3.	• общее количество проверок первым и вторым экспертами	5284	0	
1.4.	• общее количество третьих проверок	299	0	
1.5.	• количество экспертов, осуществлявших третьи проверки, их статусы	26	0	
1.6.	• количество проверок апелляционных работ	86	0	
1.7.	• количество перепроверок по решению ОИВ		0	
2.	Общее количество экспертов ПК, задействованных при проверке работ на разных этапах проведения ЕГЭ	36	0	
3.	Общее количество экспертов ПК, задействованных при проверке апелляционных работ	25	0	
4.	Работа ПК при рассмотрении апелляций			
4.1.	• общее количество поданных апелляций	86	0	
4.2.	• количество удовлетворенных апелляций в отношении изменения баллов за развернутые ответы (указать основные причины изменений), из них:	11	0	
4.2.1.	– количество работ с понижением баллов по результатам апелляции (указать основные причины изменений)	0	0	
4.2.2.	– количество работ с повышением баллов по результатам	11	0	

№ п/п	Вид деятельности	Реализация ЕГЭ	Реализация ГВЭ-11	Примечание (при необходимости)
	апелляции (указать основные причины изменений)	<p>В работе присутствовали нестандартное решение или форма записи ответа. В 17 задании учащиеся демонстрировали минималистическое решение, пропуская основные выкладки, что некоторыми экспертами оценивалось как неверное решение. Многие участники брались за выполнение задания 19, но, не владея достаточным математическим аппаратом, очень своеобразно описывали своё решение.</p>		

№ п/п	Вид деятельности	Реализация ЕГЭ	Реализация ГВЭ-11	Примечание (при необходимости)
	– количество работ одновременно и с понижением, и с повышением баллов по результатам рассмотрения апелляции (указать основные причины изменений)	0	0	
	– всего апелляций о несогласии с выставленными баллами, проходивших проверку в рамках межрегиональной перекрестной проверки (не в своем регионе), из них: <ul style="list-style-type: none"> – количество удовлетворенных апелляций в сторону увеличения балла (максимальное изменение), – количество удовлетворенных апелляций в сторону уменьшения балла (максимальное изменение), – отклоненных 	5 3(5 баллов) 0 0	0	
4.3.	<ul style="list-style-type: none"> • минимальное и максимальное изменение количества баллов (указать причины изменений) 	Мин 1, макс 5	0	
5.	Изменения баллов по результатам федеральных перепроверок, осуществляемых предметными комиссиями Рособрнадзора		0	
5.1.	<ul style="list-style-type: none"> • количество работ, по которым был принят результат перепроверки. Указать, на сколько первичных баллов были изменения 	-	0	
5.2.	<ul style="list-style-type: none"> • количество работ, по которым не был принят результат перепроверки (указать причины отказа от изменения баллов). 	-	0	
5.3.	<ul style="list-style-type: none"> • количество работ, по которым был частично принят результат перепроверки. Причины. Указать, на сколько первичных 	-	0	

№ п/п	Вид деятельности	Реализация ЕГЭ	Реализация ГВЭ-11	Примечание (при необходимости)
	баллов приняты изменения.			
6.	Перепроверки регионального уровня (осуществляемые региональной предметной комиссией)		0	
6.1.	• количество работ, направленных на перепроверку в региональную предметную комиссию	-	0	
6.2.	- из них работ, по которым были изменены баллы по результатам перепроверки регионального уровня, (указать причины изменений)	-	0	
6.2.	• Минимальное / максимальное количество баллов, на которое изменены результаты участников ЕГЭ по итогам перепроверки регионального уровня	-	0	

Раздел X. Анализ согласованности работы экспертов.

Проводится анализ согласованности экспертов при оценивании экзаменационных работ по учебному предмету в 2020 году.

А) Перечень экспертов, которые в 2020 году более чем в 5% проверенных работ выставили баллы, значительно отличающиеся от баллов, выставленных другими экспертами (сумма расхождений по всем позициям оценивания).

Анализируется количество / доля проверенных работ, в которых баллы, выставленные экспертами при проведении 1-2 проверки, не совпали. Также анализируются величины расхождений (оценивается суммарная величина разниц по всем позициям оценивания).

По результатам анализа проверенных работ, в которых баллы, выставленные экспертами при проведении 1-2 и 3 проверки, не совпали, сделаны следующие выводы:

- ни у одного из экспертов количество работ, в которых баллы значительно (более чем на 3 балла) отличались бы от баллов, выставленных другими экспертами по той же работе, не превысило порог в 5% проверенных работ;
- ни у одного из экспертов количество работ, в которых баллы значительно (более чем на 2 балла) отличались бы от баллов, выставленных в ходе третьей проверки по той же работе, не превысило порог в 5% проверенных работ.

Б) Перечень экспертов, по итогам работы которых в 2020 году экзаменационные работы участников ЕГЭ направлялись на третью проверку чаще, чем работы, проверенные другими экспертами ПК, вероятные причины, принятые меры

Формируется перечень экспертов, по итогам работы которых экзаменационные работы участников экзамена направлялись на третью проверку чаще чем экзаменационные работы, проверенные другими экспертами.

Таблица 5

№	ФИО	Результаты квалификационного испытания, статус	Доля работ, направленных на 3 проверку / общее количество проверенных работ	Выявленные причины рассогласованности
1.	Любимова Светлана Александровна	Старший эксперт	12,6% / 159 работ	Проведена индивидуальная работа с экспертом, особое внимание при обучении в следующем году
2.	Милякина Галина Ивановна	Старший эксперт	12,1% / 174 работы	Проведена индивидуальная работа с экспертом, особое внимание при обучении в следующем году
3.	Шутова Ольга Николаевна	Старший эксперт	11,9% / 193 работы	Проведена индивидуальная работа с экспертом, особое внимание при обучении в следующем году

В) Перечень экспертов, указанных и в перечне п. А), и в перечне п. Б), и в перечне экспертов, регулярно допускавших значительные расхождения в оценивании работ участников ЕГЭ в 2019 и / или в 2018 году.

Работа экспертов, попавших в перечень В), исследуется на предмет корректности выставления баллов этими экспертами (выборочно, по работам, проверенным с наибольшей разницей).

В 2018 году проверка ЕГЭ проводилась 1 день, в 2019 году к этой работе были привлечены 89 экспертов и они проверяли работы в течение 2 дней. При подготовке к ГИА 2020 была проведена серьёзная аналитическая работа, результатом которой стало увеличение количества дней на проверку работ участников ЕГЭ (3 дня) и уменьшение количества экспертов (до 36), принимавших участие в проверке работ.

Раздел XI. Описание проблемных и нестандартных ситуаций при проведении оценивания развернутых ответов участников ЕГЭ по различным учебным предметам, в том числе проблем, возникающих на этапах взаимодействия с другими структурами, участвующими в процедуре проведения и обработки результатов ЕГЭ (суть проблемы, следствия, принятые решения).

Проблемных и нестандартных ситуаций при проведении оценивания развернутых ответов участников ЕГЭ по математике (профильный уровень), в том числе проблем, возникающих на этапах взаимодействия с другими структурами, участвующими в процедуре проведения и обработки результатов ЕГЭ, не возникло.

Раздел XII. Основные выводы

Работа комиссии прошла в штатном режиме. Выделение консультантов, за которыми были закреплены конкретные задания, показало свою эффективность. Также эти консультанты будут привлечены к проведению вебинаров, анализирующих итоги ЕГЭ. Важно, чтобы при формировании ПК в 2021 году в её состав попали педагоги, применяющие разные УМК, используемые в регионе.

Раздел XIII. Подготовка и формирование ПК к проведению ГИА в 2021 году

Таблица 7

№ п/п	Мероприятие	Срок
1.	Анализ работы ПК по математике в 2020 г.	Сентябрь 2020 г.
2.	Проведение обучающих семинаров для учителей математики, работающих в 9 и 11 классах.	Сентябрь – декабрь 2020 г.
3.	Использование обучающих программ «Эксперт ЕГЭ» и «Эксперт ОГЭ» при подготовке кандидатов в члены ПК по математике	Февраль 2021 г.
4.	Проведение занятий в рамках курсов ПК учителей математики по подготовке учащихся ГИА в форме ОГЭ и ЕГЭ.	В течение 2020–2021 учеб. года по мере комплектования групп
5.	Участие в проводимых в области вебинарах по вопросам подготовки к ГИА в форме ОГЭ и ЕГЭ для учащихся и учителей	Ноябрь 2020 г., март 2021 г.
6.	Обучение председателя ПК (важно участие в очных семинарах в Москве), после этого осуществление обучения кандидатов в члены ПК по математике обязательно с ОТРЫВОМ от работы.	Январь – февраль 2021 г.

**Статистико-аналитический отчет о результатах единого
государственного экзамена в 2020 году
в Ульяновской области**
(наименование субъекта Российской Федерации)

ПОЯСНИТЕЛЬНАЯ ЗАПИСКА

Предлагаемый документ представляет шаблон статистико-аналитического отчета о результатах ЕГЭ в субъекте Российской Федерации (далее – Шаблон отчета).

Целью отчета является

- представление статистических данных о результатах ЕГЭ в субъекте Российской Федерации;
- проведение методического анализа типичных затруднений участников ЕГЭ по учебным предметам и разработка рекомендаций по совершенствованию преподавания;
- формирование предложений в «дорожную карту» по развитию региональной системы образования (в части выявления и распространения лучших педагогических практик, оказания поддержки образовательным организациям, демонстрирующим устойчиво низкие результаты обучения).

Структура отчета

Отчет состоит из двух частей:

Часть I включает в себя общую информацию о подготовке и результатах проведения ЕГЭ в субъекте Российской Федерации в 2020 году.

Часть II включает в себя Методический анализ результатов ЕГЭ и Предложения в «дорожную карту» по развитию региональной системы образования по следующим учебным предметам: русский язык, математика (профильный уровень), физика, химия, информатика и ИКТ, биология, история, география, обществознание, литература, английский язык, немецкий язык²⁷, французский язык²⁸, испанский язык²⁹, китайский язык³⁰.

Отчет может быть использован:

²⁷ При количестве участников экзамена по учебному предмету в субъекте Российской Федерации суммарно по всем дням экзамена от 10 человек

²⁸ При количестве участников экзамена по учебному предмету в субъекте Российской Федерации суммарно по всем дням экзамена от 10 человек.

²⁹ При количестве участников экзамена по учебному предмету в субъекте Российской Федерации суммарно по всем дням экзамена от 10 человек.

³⁰ При количестве участников экзамена по учебному предмету в субъекте Российской Федерации суммарно по всем дням экзамена от 10 человек

Результаты ГИА 2020 года

- работниками органов управления образованием для принятия управленческих решений по совершенствованию процесса обучения;
- работниками организаций дополнительного профессионального образования (институты повышения квалификации) при разработке и реализации дополнительных профессиональных программ повышения квалификации учителей и руководителей образовательных организаций;
- сотрудниками региональных методических объединений учителей-предметников при планировании обмена опытом работы и распространении успешного опыта обучения школьников предмету и успешного опыта подготовки выпускников к государственной итоговой аттестации;
- руководителями образовательных организаций и учителями-предметниками при планировании учебного процесса и корректировке используемых технологий обучения.

При проведении анализа необходимо использование данных региональной информационной системы обеспечения проведения государственной итоговой аттестации по программам среднего общего образования (РИС ГИА-11), а также дополнительных сведений органов исполнительной власти субъектов Российской Федерации, осуществляющих государственное управление в сфере образования (ОИВ).

ШАБЛОН ОТЧЕТА

Перечень условных обозначений, сокращений и терминов

АТЕ	Административно-территориальная единица
ВПЛ	Выпускники прошлых лет
ВТГ	Выпускники текущего года
ГИА-11	Государственная итоговая аттестация по образовательным программам среднего общего образования
ЕГЭ	Единый государственный экзамен
КИМ	Контрольные измерительные материалы
Участники ЕГЭ с ОВЗ	Участники ЕГЭ с ограниченными возможностями здоровья
ОИВ	Органы исполнительной власти субъектов Российской Федерации, осуществляющие государственное управление в сфере образования
ОО	Образовательная организация, осуществляющая образовательную деятельность по имеющей государственную аккредитацию образовательной программе
РИС	Региональная информационная система обеспечения проведения государственной итоговой аттестации обучающихся, освоивших основные образовательные программы основного общего и среднего общего образования
УМК	Учебник из Федерального перечня рекомендуемых к использованию при реализации имеющих государственную аккредитацию образовательных программ основного общего и среднего общего образования
Участник ЕГЭ / участник экзамена / участник	Обучающиеся, допущенные в установленном порядке к ГИА в форме ЕГЭ, выпускники прошлых лет, допущенные в установленном порядке к сдаче ЕГЭ

Глава 12

Основные количественные характеристики³¹ экзаменационной кампании ЕГЭ в 2020 году в субъекте Российской Федерации

1. Количество участников экзаменационной кампании ЕГЭ в 2020 году в субъекте Российской Федерации

Таблица 12-1

№ п/п	Наименование учебного предмета	Количество выпускников текущего года, участвующих в ЕГЭ	Количество участников ЕГЭ
31.	(1) Русский язык	5008	5118
32.	(2) Математика профильная	3037	3124
33.	(3) Физика	1230	1276
34.	(4) Химия	648	673
35.	(5) Информатика и ИКТ	814	830
36.	(6) Биология	1048	1092
37.	(7) История	913	943
38.	(8) География	34	36
39.	(9) Английский язык	583	598
40.	(10) Немецкий язык	10	10
41.	(11) Французский язык	6	6
42.	(12) Обществознание	2952	3048
43.	(18) Литература	310	329
44.	(20) Сочинение	5428	5430
45.	(21) Изложение	173	173

2. Ранжирование всех ОО субъекта Российской Федерации по интегральным показателям качества подготовки выпускников

(анализируется доля выпускников текущего года, набравших соответствующее количество тестовых баллов, суммарно полученных на ЕГЭ по трём предметам с наиболее высокими результатами)

Таблица 12-2

№ п/п	Наименование ОО	ВТГ, получившие суммарно по трём предметам соответствующее количество тестовых баллов							
		до 160		от 161 до 220		от 221 до 250		от 251 до 300	
		чел.	% ⁶	чел.	%	чел.	%	чел.	%

³¹ При заполнении разделов Главы 1 рекомендуется рассматривать полный массив данных о результатах ЕГЭ, включающий и действительные, и аннулированные результаты.

Результаты ГИА в Ульяновской области в 2020 году

№ п/п	Наименование ОО	ВТГ, получившие суммарно по трём предметам соответствующее количество тестовых баллов							
		до 160		от 161 до 220		от 221 до 250		от 251 до 300	
		чел.	% ⁶	чел.	%	чел.	%	чел.	%
1	(2004) МБОУ Лицей № 25	16	30,77	17	32,69	12	23,08	7	13,46
2	(2006) МБОУ СШ № 6	22	59,46	14	37,84	0	0,00	1	2,70
3	(2009) МБОУ СШ № 9	15	44,12	12	35,29	6	17,65	1	2,94
4	(2011) МБОУ Городская гимназия	2	2,38	19	22,62	31	36,90	32	38,10
5	(2012) МБОУ УЛ	6	26,09	16	69,57	1	4,35	0	0,00
6	(2016) Лицей № 16	10	43,48	12	52,17	1	4,35	0	0,00
7	(2017) МБОУ СШ № 17	3	15,79	12	63,16	3	15,79	1	5,26
8	(2019) МБОУ СШ № 19 им. И.П.Мытарева	7	17,50	25	62,50	5	12,50	3	7,50
9	(2022) МБОУ СШ № 22 им.Г.Тукая	7	41,18	7	41,18	2	11,76	1	5,88
10	(2023) МБОУ "СШ № 23"	9	47,37	10	52,63	0	0,00	0	0,00
11	(2888) Регионы	2	66,67	0	0,00	0	0,00	1	33,33
12	(3006) МБОУ СОШ с.Акшутат МО "Барышский район"	0	0,00	1	100,00	0	0,00	0	0,00
13	(3008) МОУ СОШ с.Живайкино МО "Барышский район"	4	66,67	2	33,33	0	0,00	0	0,00
14	(3009) МОУ СОШ с. Калда МО "Барышский район"	0	0,00	2	66,67	1	33,33	0	0,00
15	(3010) МОУ СОШ р.п.Старотимовское МО "Барышский район"	3	25,00	4	33,33	3	25,00	2	16,67
16	(3011) МОУ СОШ п. Поливаново МО "Барышский район"	0	0,00	0	0,00	0	0,00	1	100,00
17	(3013) МОУ СОШ р. п. им. Ленина МО "Барышский район"	2	100,00	0	0,00	0	0,00	0	0,00
18	(3014) МБОУ СОШ р. п. Жадовка МО "Барышский район"	3	60,00	2	40,00	0	0,00	0	0,00
19	(3015) МОУ СОШ р. п. Измайлово им. Н.Г.Зырина МО "Барышский район"	4	40,00	5	50,00	1	10,00	0	0,00
20	(3016) МОУ СОШ с. Чувашская Решетка МО "Барышский район"	1	33,33	1	33,33	1	33,33	0	0,00
21	(3101) МБОУ СОШ №1 МО "Барышский район"	10	37,04	10	37,04	5	18,52	2	7,41

Результаты ГИА 2020 года

№ п/п	Наименование ОО	ВТГ, получившие суммарно по трём предметам соответствующее количество тестовых баллов							
		до 160		от 161 до 220		от 221 до 250		от 251 до 300	
		чел.	% ⁶	чел.	%	чел.	%	чел.	%
22	(3102) МБОУ СОШ №2 МО "Барышский район"	4	23,53	11	64,71	2	11,76	0	0,00
23	(3103) МБОУ СОШ №3 им. И.В.Седова МО "Барышский район"	7	63,64	1	9,09	2	18,18	1	9,09
24	(3104) МБОУ СОШ №4 МО Барышский район	4	28,57	6	42,86	2	14,29	2	14,29
25	(3888) Регионы	1	50,00	0	0,00	0	0,00	1	50,00
26	(4001) МОУ Вешкаймская СОШ № 1	1	50,00	1	50,00	0	0,00	0	0,00
27	(4002) МБОУ Вешкаймский лицей им. Б. П. Зиновьева при УлГТУ	5	21,74	12	52,17	5	21,74	1	4,35
28	(4003) МОУ Чуфаровская СШ	1	33,33	2	66,67	0	0,00	0	0,00
29	(4005) МОУ Мордово-Белоключёвская СОШ	2	33,33	2	33,33	1	16,67	1	16,67
30	(4006) МОУ Каргинская СОШ	0	0,00	1	100,00	0	0,00	0	0,00
31	(4008) МОУ Шарловская СШ им.Б.С.Борисова	2	66,67	1	33,33	0	0,00	0	0,00
32	(4010) МОУ Стемасская СОШ	1	100,00	0	0,00	0	0,00	0	0,00
33	(4012) МОУ Ермоловская СШ	2	66,67	1	33,33	0	0,00	0	0,00
34	(4888) Регионы	0	0,00	1	50,00	1	50,00	0	0,00
35	(5001) МБОУ Инзенская СШ №1	5	22,73	9	40,91	7	31,82	1	4,55
36	(5002) МБОУ Инзенская СШ №2	11	47,83	9	39,13	3	13,04	0	0,00
37	(5003) МКОУ Инзенская СШ №3 им. Д.П. Ознобишина	7	77,78	2	22,22	0	0,00	0	0,00
38	(5004) МБОУ Инзенская СШ №4	16	37,21	18	41,86	8	18,60	1	2,33
39	(5006) МКОУ Валгусская СШ имени И.М. Марфина	2	100,00	0	0,00	0	0,00	0	0,00
40	(5019) МКОУ Коржевская СШ	3	60,00	1	20,00	1	20,00	0	0,00
41	(5020) МКОУ Чамзинская СШ имени И.А. Хуртина	1	50,00	1	50,00	0	0,00	0	0,00
42	(5022) МКОУ Поддубновская СШ	0	0,00	1	50,00	0	0,00	1	50,00

Результаты ГИА в Ульяновской области в 2020 году

№ п/п	Наименование ОО	ВТГ, получившие суммарно по трём предметам соответствующее количество тестовых баллов							
		до 160		от 161 до 220		от 221 до 250		от 251 до 300	
		чел.	% ^б	чел.	%	чел.	%	чел.	%
43	(5023) МБОУ Труслейская СШ	4	57,14	3	42,86	0	0,00	0	0,00
44	(5024) МКОУ Тияпинская СШ	0	0,00	3	100,00	0	0,00	0	0,00
45	(5025) МКОУ Панциревская СШ	1	33,33	2	66,67	0	0,00	0	0,00
46	(5026) МКОУ Оськинская СШ	5	55,56	4	44,44	0	0,00	0	0,00
47	(5027) МКОУ Забалуйская СШ	1	50,00	1	50,00	0	0,00	0	0,00
48	(5028) МБОУ Готовская СШ имени А.Ф. Зинина	2	33,33	4	66,67	0	0,00	0	0,00
49	(6001) МБОУ Карсунская СШ им. Д.Н. Гусева	19	48,72	13	33,33	4	10,26	3	7,69
50	(6002) МКОУ Белозерская СШ	0	0,00	1	100,00	0	0,00	0	0,00
51	(6003) МКОУ Большекандаратская СШ им. И.К.Морозова	4	80,00	1	20,00	0	0,00	0	0,00
52	(6004) МКОУ Устьуренская СШ им.Н.Г.Варакина	0	0,00	1	100,00	0	0,00	0	0,00
53	(6006) МКОУ Языковская СШ им. Н.М Языкова	5	55,56	4	44,44	0	0,00	0	0,00
54	(6007) МКОУ Вальдиватская СШ им. Г.А. Жукова	3	100,00	0	0,00	0	0,00	0	0,00
55	(6010) МКОУ Новопогореловская СШ им. Л.И. Буинцева	3	60,00	2	40,00	0	0,00	0	0,00
56	(6011) МКОУ Сосновская СШ	1	100,00	0	0,00	0	0,00	0	0,00
57	(6013) МКОУ Уренокарлинская СШ им. Героя Советского Союза И.Т.Пименова	1	25,00	2	50,00	1	25,00	0	0,00
58	(6015) ОГКОУ "Кадетская школа-интернат"	3	100,00	0	0,00	0	0,00	0	0,00
59	(7001) МБОУ СШ №1 р.п. Кузоватово	9	27,27	18	54,55	3	9,09	3	9,09
60	(7002) МОУ СШ №2 с. Кузоватово	1	33,33	1	33,33	0	0,00	1	33,33
61	(7005) МОУ СШ с.Безводовка	2	100,00	0	0,00	0	0,00	0	0,00

Результаты ГИА 2020 года

№ п/п	Наименование ОО	ВТГ, получившие суммарно по трём предметам соответствующее количество тестовых баллов							
		до 160		от 161 до 220		от 221 до 250		от 251 до 300	
		чел.	% ^б	чел.	%	чел.	%	чел.	%
62	(7007) МОУ СШ с.Кивать имени д.т.н.А.И.Фионова	0	0,00	1	50,00	1	50,00	0	0,00
63	(7009) МОУ СШ с.Лесное Матюнино	0	0,00	1	100,00	0	0,00	0	0,00
64	(7013) МОУ СШ п.Приволье	2	100,00	0	0,00	0	0,00	0	0,00
65	(7016) МОУ СШ с.Чертановка	1	50,00	1	50,00	0	0,00	0	0,00
66	(7019) МОУ СШ с.Стоговка	3	75,00	1	25,00	0	0,00	0	0,00
67	(8001) МОУ "Майнский многопрофильный лицей"	5	18,52	14	51,85	4	14,81	4	14,81
68	(8007) МОУ Выровская сош	3	60,00	1	20,00	1	20,00	0	0,00
69	(8008) МКОУ "Гимовская СШ"	1	50,00	1	50,00	0	0,00	0	0,00
70	(8009) МОУ Загоскинская сош	0	0,00	1	100,00	0	0,00	0	0,00
71	(8011) МКОУ "Карлинская СШ"	0	0,00	3	100,00	0	0,00	0	0,00
72	(8016) МКОУ "Старомаклаушинская СШ"	0	0,00	1	100,00	0	0,00	0	0,00
73	(8017) МКОУ "Тагайская СШ"	2	20,00	6	60,00	2	20,00	0	0,00
74	(8018) МКОУ "Уржумская СШ"	3	75,00	0	0,00	1	25,00	0	0,00
75	(8888) Регионы	2	66,67	0	0,00	1	33,33	0	0,00
76	(9001) СШ №1 р.п. Мулловка	12	50,00	8	33,33	2	8,33	2	8,33
77	(9002) "СШ №2 р.п. Мулловка"	1	12,50	6	75,00	0	0,00	1	12,50
78	(9004) "СШ №2 р.п. Новая Майна"	1	11,11	5	55,56	2	22,22	1	11,11
79	(9005) "Средняя школа с.Александровка"	0	0,00	2	100,00	0	0,00	0	0,00
80	(9007) "Средняя школа им. Я.М.Вади́на п.Дивный"	3	60,00	2	40,00	0	0,00	0	0,00
81	(9008) СШ им. Насырова С.А. с.Филипповка	0	0,00	2	100,00	0	0,00	0	0,00
82	(9010) "Средняя школа с.Рязаново"	1	33,33	1	33,33	1	33,33	0	0,00
83	(9011) "Средняя школа имени В.И.Ерменеева"	1	25,00	2	50,00	0	0,00	1	25,00

Результаты ГИА в Ульяновской области в 2020 году

№ п/п	Наименование ОО	ВТГ, получившие суммарно по трём предметам соответствующее количество тестовых баллов							
		до 160		от 161 до 220		от 221 до 250		от 251 до 300	
		чел.	% ⁶	чел.	%	чел.	%	чел.	%
	с.Сабакаево"								
84	(9013) "Средняя школа с.Никольское-на-Черемшане"	0	0,00	1	100,00	0	0,00	0	0,00
85	(9014) "Средняя школа им.В.П.Иголина с.Лесная Хмелевка"	1	50,00	1	50,00	0	0,00	0	0,00
86	(9015) "Зерносовхозская СШ имени М.Н.Костина п.Новоселки"	4	25,00	5	31,25	6	37,50	1	6,25
87	(9888) Регионы	1	100,00	0	0,00	0	0,00	0	0,00
88	(10002) МОУ Николаевская СШ	16	31,37	25	49,02	9	17,65	1	1,96
89	(10004) МОУ Барановская сш	2	33,33	3	50,00	0	0,00	1	16,67
90	(10005) МОУ Баевская СШ	4	57,14	1	14,29	2	28,57	0	0,00
91	(10006) МБОУ Большечирклейская СШ	8	80,00	2	20,00	0	0,00	0	0,00
92	(10008) МОУ Давыдовская сш	0	0,00	1	100,00	0	0,00	0	0,00
93	(10010) МБОУ Канадейская СШ	5	62,50	2	25,00	1	12,50	0	0,00
94	(10013) МБОУ "Славкинская СШ"	0	0,00	2	66,67	1	33,33	0	0,00
95	(10015) МБОУ Татарско-Сайманская СШ	0	0,00	1	100,00	0	0,00	0	0,00
96	(10016) МОУ Тепловская СШ	1	100,00	0	0,00	0	0,00	0	0,00
97	(11001) МОУ Новомалыклинская СОШ им. Героя Советского Союза М.С.Чернова	6	35,29	7	41,18	3	17,65	1	5,88
98	(11004) МОУ Среднесантимирская СОШ	3	75,00	1	25,00	0	0,00	0	0,00
99	(11008) МОУ Новочеремшанская СОШ	4	66,67	0	0,00	2	33,33	0	0,00
100	(11009) МОУ Средняякушкинская СОШ	2	40,00	3	60,00	0	0,00	0	0,00
101	(11010) МОУ Высококолковская СОШ	2	100,00	0	0,00	0	0,00	0	0,00
102	(11888) Регионы	1	100,00	0	0,00	0	0,00	0	0,00

Результаты ГИА 2020 года

№ п/п	Наименование ОО	ВТГ, получившие суммарно по трём предметам соответствующее количество тестовых баллов							
		до 160		от 161 до 220		от 221 до 250		от 251 до 300	
		чел.	% ⁶	чел.	%	чел.	%	чел.	%
103	(12001) МОУ СШ №1 р.п. Новоспасское Ульяновской области	17	51,52	14	42,42	1	3,03	1	3,03
104	(12002) МОУ СШ № 2 р.п. Новоспасское	14	70,00	4	20,00	0	0,00	2	10,00
105	(12003) МОУ Красносельская СШ	5	55,56	2	22,22	1	11,11	1	11,11
106	(12005) МОУ "Репьевская СШ"	4	50,00	3	37,50	1	12,50	0	0,00
107	(12006) МБОУ "Садовская СШ"	1	16,67	5	83,33	0	0,00	0	0,00
108	(12008) МОУ "Троицко-Сунгурская СШ"	3	75,00	1	25,00	0	0,00	0	0,00
109	(12888) Регионы	4	80,00	1	20,00	0	0,00	0	0,00
110	(13001) МБОУ Павловская СШ №1	9	47,37	10	52,63	0	0,00	0	0,00
111	(13003) МКОУ Баклушинская СШ	3	60,00	2	40,00	0	0,00	0	0,00
112	(13006) МКОУ Шалкинская СОШ	0	0,00	3	100,00	0	0,00	0	0,00
113	(13007) МБОУ Татарско-Шмалакская СОШ	3	75,00	1	25,00	0	0,00	0	0,00
114	(13011) МКОУ Октябрьская СОШ	0	0,00	0	0,00	1	100,00	0	0,00
115	(14001) Радищевская сш №1	8	34,78	8	34,78	5	21,74	2	8,70
116	(14002) МБОУ <Радищевская СШ №2 им.А.Н.Радищева>	5	55,56	2	22,22	1	11,11	1	11,11
117	(14003) МБОУ <Октябрьская средняя школа>	1	11,11	7	77,78	1	11,11	0	0,00
118	(14006) МОУ <Верхнемазинская СШ имени Д.В.Давыдова>	3	100,00	0	0,00	0	0,00	0	0,00
119	(14008) МОУ Калиновская сш	2	40,00	3	60,00	0	0,00	0	0,00
120	(14888) Регионы	1	100,00	0	0,00	0	0,00	0	0,00
121	(15001) МОУ средняя школа г. Сенгиля им. Героя Советского Союза Н.Н.Вербина	9	33,33	16	59,26	1	3,70	1	3,70
122	(15004) МОУ Елаурская средняя школа	3	23,08	8	61,54	2	15,38	0	0,00

Результаты ГИА в Ульяновской области в 2020 году

№ п/п	Наименование ОО	ВТГ, получившие суммарно по трём предметам соответствующее количество тестовых баллов							
		до 160		от 161 до 220		от 221 до 250		от 251 до 300	
		чел.	% ⁶	чел.	%	чел.	%	чел.	%
123	(15005) МОУ Красногуляевская средняя школа	9	81,82	1	9,09	1	9,09	0	0,00
124	(15007) МОУ Силикатненская средняя школа имени В.Г. Штыркина	9	50,00	9	50,00	0	0,00	0	0,00
125	(15008) МОУ Шиловская средняя школа	0	0,00	2	100,00	0	0,00	0	0,00
126	(15010) МОУ Тушнинская средняя школа имени Ф.Е. Крайнова	1	50,00	1	50,00	0	0,00	0	0,00
127	(15888) Регионы	1	100,00	0	0,00	0	0,00	0	0,00
128	(16001) МБОУ - СТАРОКУЛАТКИНСКАЯ СРЕДНЯЯ ШКОЛА №1	9	56,25	6	37,50	1	6,25	0	0,00
129	(16002) МБОУ- Старокулаткинская средняя школа №2 имени Героя Российской Федерации Р.М.Хабибуллина	5	62,50	3	37,50	0	0,00	0	0,00
130	(16003) МКОО"СТАРМОСТЯКСКАЯ СРЕДНЯЯ ШКОЛА"	2	40,00	3	60,00	0	0,00	0	0,00
131	(16004) МКОО "СТАРОАТЛАШСКАЯ СРЕДНЯЯ ШКОЛА"	0	0,00	1	100,00	0	0,00	0	0,00
132	(16005) МКОО "СРЕДНЕТЕРЕШАНСКАЯ СШ"	3	100,00	0	0,00	0	0,00	0	0,00
133	(16008) МКОО "СТАРОЗЕЛЕНОВСКАЯ СРЕДНЯЯ ШКОЛА"	1	100,00	0	0,00	0	0,00	0	0,00
134	(17001) МБОУ Старомайнская СШ №1	11	73,33	3	20,00	1	6,67	0	0,00
135	(17002) МБОУ Старомайнская СШ №2	11	50,00	8	36,36	1	4,55	2	9,09
136	(17003) МБОУ Дмитриево Помряжская СШ	5	55,56	3	33,33	1	11,11	0	0,00
137	(17004) МКОО Прибрежненская СШ	1	25,00	1	25,00	1	25,00	1	25,00
138	(17006) МКОО	4	100,00	0	0,00	0	0,00	0	0,00

Результаты ГИА 2020 года

№ п/п	Наименование ОО	ВТГ, получившие суммарно по трём предметам соответствующее количество тестовых баллов							
		до 160		от 161 до 220		от 221 до 250		от 251 до 300	
		чел.	% ⁶	чел.	%	чел.	%	чел.	%
	Краснореченская СШ								
139	(17008) МКОО Жедяевская СШ	3	60,00	2	40,00	0	0,00	0	0,00
140	(17009) МКОО Большекандалинская СШ	1	50,00	1	50,00	0	0,00	0	0,00
141	(17011) МКОО Русскоюрткульская СШ им. А.И.Новикова	0	0,00	2	100,00	0	0,00	0	0,00
142	(17013) МКОО Матвеевская СШ им. В.И.Кочеткова	1	50,00	1	50,00	0	0,00	0	0,00
143	(17888) Регионы	0	0,00	1	100,00	0	0,00	0	0,00
144	(18001) МОУ СШ р.п. Сурское	6	25,00	16	66,67	2	8,33	0	0,00
145	(18002) МОУ СШ с. Астрадамовка	0	0,00	2	100,00	0	0,00	0	0,00
146	(18004) МОУ СШ с. Ждамирово	1	33,33	2	66,67	0	0,00	0	0,00
147	(18007) МОУ СШ с. Лава	0	0,00	1	100,00	0	0,00	0	0,00
148	(18010) МОУ СШ с. Выползово	2	100,00	0	0,00	0	0,00	0	0,00
149	(18014) МОУ Чеботаевская СШ	3	75,00	0	0,00	1	25,00	0	0,00
150	(19002) МОУ Ясашно- Ташлинская СОШ	0	0,00	1	100,00	0	0,00	0	0,00
151	(19003) "МОУ Скугареевская СОШ"	3	75,00	1	25,00	0	0,00	0	0,00
152	(19005) МОУ Михайловская СОШ	2	100,00	0	0,00	0	0,00	0	0,00
153	(19006) МОУ Сосновская СОШ	1	16,67	3	50,00	1	16,67	1	16,67
154	(19010) МОУ Байдулинская СОШ	1	33,33	2	66,67	0	0,00	0	0,00
155	(19012) МОУ Тереньгульский лицей при УлГТУ	7	30,43	9	39,13	5	21,74	2	8,70
156	(20001) МОУ Ишеевская МЛ им. Н.К. Джорджадзе	20	44,44	18	40,00	3	6,67	4	8,89
157	(20002) МОУ Тетюшская СШ	2	33,33	3	50,00	1	16,67	0	0,00
158	(20003) МОУ Зеленорощинская СШ	2	100,00	0	0,00	0	0,00	0	0,00
159	(20004) МОУ Тимирязевская СШ	4	40,00	3	30,00	2	20,00	1	10,00

Результаты ГИА в Ульяновской области в 2020 году

№ п/п	Наименование ОО	ВТГ, получившие суммарно по трём предметам соответствующее количество тестовых баллов							
		до 160		от 161 до 220		от 221 до 250		от 251 до 300	
		чел.	% ⁶	чел.	%	чел.	%	чел.	%
160	(20008) МОУ Ундоровский лицей	12	66,67	6	33,33	0	0,00	0	0,00
161	(20010) МОУ Большеключищенская СШ имени В.Н. Каштанкина	3	23,08	6	46,15	4	30,77	0	0,00
162	(20013) МОУ Охотничьевская СШ	1	20,00	4	80,00	0	0,00	0	0,00
163	(20014) МОУ Шумовская СШ	2	100,00	0	0,00	0	0,00	0	0,00
164	(20015) МОУ Салмановская СШ	3	60,00	1	20,00	0	0,00	1	20,00
165	(20888) Регионы	1	33,33	2	66,67	0	0,00	0	0,00
166	(21002) Большенагаткинская сош	10	29,41	12	35,29	7	20,59	5	14,71
167	(21003) Верхнетимерсянская сош	1	100,00	0	0,00	0	0,00	0	0,00
168	(21004) Елховоозернская сош	2	40,00	3	60,00	0	0,00	0	0,00
169	(21005) Красновосходская сош	1	25,00	2	50,00	1	25,00	0	0,00
170	(21007) Кундюковская сош	0	0,00	1	100,00	0	0,00	0	0,00
171	(21009) Мокробугурнинская сош	1	50,00	0	0,00	1	50,00	0	0,00
172	(21010) Нижнетимерсянская сош	0	0,00	0	0,00	1	100,00	0	0,00
173	(21011) Новоалгашинская сош	3	100,00	0	0,00	0	0,00	0	0,00
174	(21012) Новоникулинская сош	1	50,00	0	0,00	0	0,00	1	50,00
175	(21013) Покровская сош	2	50,00	2	50,00	0	0,00	0	0,00
176	(21016) Староалгашинская сош	2	50,00	2	50,00	0	0,00	0	0,00
177	(21017) Степноанненковская сош	3	75,00	0	0,00	1	25,00	0	0,00
178	(21018) Цильнинская сош	11	44,00	8	32,00	3	12,00	3	12,00
179	(21888) Регионы	2	100,00	0	0,00	0	0,00	0	0,00
180	(22001) МБОУ Чердаклинская СШ №1	10	58,82	5	29,41	2	11,76	0	0,00
181	(22002) МОУ Чердаклинская СШ №2	13	43,33	14	46,67	3	10,00	0	0,00
182	(22003) МОУ Андреевская	4	80,00	1	20,00	0	0,00	0	0,00

Результаты ГИА 2020 года

№ п/п	Наименование ОО	ВТГ, получившие суммарно по трём предметам соответствующее количество тестовых баллов							
		до 160		от 161 до 220		от 221 до 250		от 251 до 300	
		чел.	% ⁶	чел.	%	чел.	%	чел.	%
	СШ								
183	(22004) МОУ Архангельская СШ	5	83,33	1	16,67	0	0,00	0	0,00
184	(22006) МОУ Богдашкинская СШ	5	62,50	3	37,50	0	0,00	0	0,00
185	(22007) МОУ Бряндинская СШ	1	50,00	1	50,00	0	0,00	0	0,00
186	(22008) МОУ Володарская СШ	0	0,00	1	50,00	1	50,00	0	0,00
187	(22009) МОУ Енганаевская СШ	2	66,67	1	33,33	0	0,00	0	0,00
188	(22010) МОУ Крестовогородищенская СШ	5	71,43	1	14,29	1	14,29	0	0,00
189	(22011) МБОУ Мирновская СШ	6	35,29	6	35,29	5	29,41	0	0,00
190	(22012) МОУ Новобелоярская СШ	1	50,00	1	50,00	0	0,00	0	0,00
191	(22013) МОУ Озерская СШ	2	33,33	4	66,67	0	0,00	0	0,00
192	(22014) МОУ Октябрьский сельский лицей	6	24,00	9	36,00	5	20,00	5	20,00
193	(22016) МБОУ Первомайская СШ	2	100,00	0	0,00	0	0,00	0	0,00
194	(22021) МОУ Калмаюрская СШ	0	0,00	1	100,00	0	0,00	0	0,00
195	(22023) МОУ Пятисотенная СШ	4	66,67	2	33,33	0	0,00	0	0,00
196	(22888) Регионы	1	25,00	1	25,00	2	50,00	0	0,00
197	(24001) МКОУ Базарносызганская средняя школа №1	9	39,13	11	47,83	3	13,04	0	0,00
198	(24002) МКОУ Базарносызганская средняя школа №2	6	46,15	5	38,46	1	7,69	1	7,69
199	(24005) МКОУ Сосновоборская средняя школа	0	0,00	1	100,00	0	0,00	0	0,00
200	(24888) Регионы	0	0,00	1	100,00	0	0,00	0	0,00
201	(31001) МОУ Новоульяновская СШ №1	13	41,94	13	41,94	4	12,90	1	3,23
202	(31002) МОУ Новоульяновская СШ №2	3	27,27	8	72,73	0	0,00	0	0,00

Результаты ГИА в Ульяновской области в 2020 году

№ п/п	Наименование ОО	ВТГ, получившие суммарно по трём предметам соответствующее количество тестовых баллов							
		до 160		от 161 до 220		от 221 до 250		от 251 до 300	
		чел.	% ^б	чел.	%	чел.	%	чел.	%
203	(31004) МОУ Криушинская СШ	4	44,44	4	44,44	1	11,11	0	0,00
204	(31888) Регионы	1	100,00	0	0,00	0	0,00	0	0,00
205	(50001) МАОУ "Лингвистическая гимназия" г. Ульяновска	23	30,26	27	35,53	11	14,47	15	19,74
206	(50002) МБОУ "Карлинская СШ"	3	30,00	6	60,00	1	10,00	0	0,00
207	(50006) МБОУ СШ № 6 им.И.Н.Ульянова	9	39,13	8	34,78	6	26,09	0	0,00
208	(50007) ФГБОУ ВО "УлГПУ им. И.Н.Ульянова"	11	17,19	19	29,69	20	31,25	14	21,88
209	(50015) МБОУ СШ №15	13	31,71	23	56,10	4	9,76	1	2,44
210	(50021) МБОУ "Средняя школа № 21"	10	21,28	15	31,91	16	34,04	6	12,77
211	(50028) МБОУ СШ №28	9	22,50	19	47,50	11	27,50	1	2,50
212	(50029) МБОУ СШ №29	7	53,85	5	38,46	1	7,69	0	0,00
213	(50056) МБОУ СШ № 56	15	68,18	7	31,82	0	0,00	0	0,00
214	(50057) МБОУ СШ № 57	22	50,00	15	34,09	5	11,36	2	4,55
215	(50063) ФГКОУ УГСВУ МО РФ	9	25,00	21	58,33	3	8,33	3	8,33
216	(50201) МБОУ Гимназия №1	22	18,97	51	43,97	21	18,10	22	18,97
217	(50203) МБОУ Мариинская гимназия	14	29,79	17	36,17	7	14,89	9	19,15
218	(50219) МБОУ Лицей при УлГТУ	112	35,90	133	42,63	44	14,10	23	7,37
219	(50238) МАОУ Лицей № 38 г.Ульяновска	9	10,23	25	28,41	35	39,77	19	21,59
220	(50300) МБОУ "Лаишевская СШ"	2	40,00	2	40,00	1	20,00	0	0,00
221	(50888) Регионы	6	50,00	3	25,00	0	0,00	3	25,00
222	(51001) МБОУ "Баратаевская средняя школа"	6	54,55	4	36,36	1	9,09	0	0,00
223	(51002) Кротовская средняя школа	2	100,00	0	0,00	0	0,00	0	0,00
224	(51003) Отрадненская средняя школа	1	50,00	1	50,00	0	0,00	0	0,00
225	(51004) МБОУ ОСШ № 4	16	61,54	9	34,62	1	3,85	0	0,00
226	(51007) МБОУ КШ № 7 им. В.В. Кашкадамовой	18	62,07	7	24,14	2	6,90	2	6,90
227	(51008) Средняя школа №	8	40,00	7	35,00	4	20,00	1	5,00

Результаты ГИА 2020 года

№ п/п	Наименование ОО	ВТГ, получившие суммарно по трём предметам соответствующее количество тестовых баллов							
		до 160		от 161 до 220		от 221 до 250		от 251 до 300	
		чел.	% ⁶	чел.	%	чел.	%	чел.	%
	8								
228	(51012) МБОУ "Средняя школа №12"	13	92,86	0	0,00	0	0,00	1	7,14
229	(51013) МБОУ "Гимназия № 13"	17	40,48	11	26,19	14	33,33	0	0,00
230	(51024) МБОУ Гимназия №24	14	51,85	11	40,74	1	3,70	1	3,70
231	(51025) Средняя школа №25 им. Н.К.Крупской	9	39,13	10	43,48	4	17,39	0	0,00
232	(51027) МБОУ СШ №27	9	69,23	3	23,08	1	7,69	0	0,00
233	(51033) МБОУ гимназия №33	17	19,77	38	44,19	19	22,09	12	13,95
234	(51034) МБОУ "Гимназия № 34"	8	13,79	26	44,83	17	29,31	7	12,07
235	(51035) МБОУ СШ № 35	7	46,67	8	53,33	0	0,00	0	0,00
236	(51037) МБОУ СШ №37	16	57,14	8	28,57	3	10,71	1	3,57
237	(51045) МБОУ "Лицей при УлГТУ № 45"	9	21,43	21	50,00	8	19,05	4	9,52
238	(51051) "Средняя школа № 51 им. А.М. Аблукова"	21	48,84	17	39,53	5	11,63	0	0,00
239	(51052) МБОУ СШ № 52	25	56,82	16	36,36	1	2,27	2	4,55
240	(51053) средняя школа № 53	23	56,10	15	36,59	2	4,88	1	2,44
241	(51055) Средняя школа № 55	6	54,55	3	27,27	2	18,18	0	0,00
242	(51061) МБОУ "СШ №61"	4	16,67	16	66,67	3	12,50	1	4,17
243	(51066) Средняя школа № 66	9	30,00	17	56,67	0	0,00	4	13,33
244	(51070) МБОУ СШ №70	8	50,00	8	50,00	0	0,00	0	0,00
245	(51076) МБОУ "Средняя школа № 76"	13	31,71	19	46,34	3	7,32	6	14,63
246	(51078) Средняя школа №78	15	62,50	8	33,33	1	4,17	0	0,00
247	(51082) Средняя школа №82	23	47,92	18	37,50	4	8,33	3	6,25
248	(51085) МБОУ СШ №85	16	29,63	28	51,85	5	9,26	5	9,26
249	(51100) МБОУ "Губернаторский лицей № 100"	13	30,23	25	58,14	3	6,98	2	4,65
250	(52005) МБОУ СШ №5 им. С.М.Кирова	8	50,00	6	37,50	0	0,00	2	12,50
251	(52009) МБОУ <Средняя школа № 9>	9	50,00	6	33,33	2	11,11	1	5,56
252	(52017) МБОУ СШ №17	21	40,38	26	50,00	4	7,69	1	1,92

Результаты ГИА в Ульяновской области в 2020 году

№ п/п	Наименование ОО	ВТГ, получившие суммарно по трём предметам соответствующее количество тестовых баллов							
		до 160		от 161 до 220		от 221 до 250		от 251 до 300	
		чел.	% ⁶	чел.	%	чел.	%	чел.	%
253	(52020) МАОУ многопрофильный лицей №20	4	5,00	22	27,50	27	33,75	27	33,75
254	(52022) МБОУ "Средняя школа № 22"	14	35,00	17	42,50	7	17,50	2	5,00
255	(52041) МБОУ СШ №41	9	42,86	8	38,10	4	19,05	0	0,00
256	(52042) МБОУ СШ № 42	10	45,45	10	45,45	2	9,09	0	0,00
257	(52044) МБОУ гимназия №44 им. Деева В.Н.	9	20,00	21	46,67	6	13,33	9	20,00
258	(52050) МБОУ СШ № 50	8	36,36	8	36,36	0	0,00	6	27,27
259	(52059) МБОУ гимназия № 59	7	25,93	13	48,15	2	7,41	5	18,52
260	(52063) Школа № 63	11	39,29	13	46,43	3	10,71	1	3,57
261	(52064) МБОУ СШ № 64	31	62,00	15	30,00	4	8,00	0	0,00
262	(52065) МБОУ гимназия №65	13	25,49	21	41,18	11	21,57	6	11,76
263	(52069) МБОУ СШ №69 имени А.А. Туполева	9	39,13	10	43,48	3	13,04	1	4,35
264	(52072) МБОУ <СШ №72 с углубленным изучением отдельных предметов>	29	37,18	25	32,05	15	19,23	9	11,54
265	(52073) МБОУ СШ №73	13	68,42	4	21,05	2	10,53	0	0,00
266	(52074) МБОУ СШ №74	11	40,74	11	40,74	3	11,11	2	7,41
267	(52075) МБОУ СШ №75	13	50,00	8	30,77	2	7,69	3	11,54
268	(52079) МБОУ гимназия №79	8	15,69	26	50,98	13	25,49	4	7,84
269	(52081) МБОУ СШ № 81	14	70,00	4	20,00	2	10,00	0	0,00
270	(52083) МБОУ "Средняя школа №83"	13	59,09	6	27,27	2	9,09	1	4,55
271	(52086) МБОУ "СШ №86 И.И.Вереникина"	12	48,00	6	24,00	5	20,00	2	8,00
272	(52087) Частное учреждение "Международная школа "Источник"	0	0,00	0	0,00	1	100,00	0	0,00
273	(52090) МБОУ "Авторский лицей Эдварса №90"	5	25,00	9	45,00	3	15,00	3	15,00
274	(53001) МБОУ "Пригородная СШ"	10	55,56	3	16,67	3	16,67	2	11,11
275	(53002) МБОУ Плодовая СШ	7	87,50	1	12,50	0	0,00	0	0,00
276	(53010) МБОУ СШ №10	6	50,00	4	33,33	2	16,67	0	0,00
277	(53011) МБОУ	23	34,85	24	36,36	11	16,67	8	12,12

Результаты ГИА 2020 года

№ п/п	Наименование ОО	ВТГ, получившие суммарно по трём предметам соответствующее количество тестовых баллов							
		до 160		от 161 до 220		от 221 до 250		от 251 до 300	
		чел.	% ⁶	чел.	%	чел.	%	чел.	%
	"Многопрофильный лицей №11 им. В.Г. Мендельсона"								
278	(53030) МБОУ гимназия №30	12	30,00	23	57,50	2	5,00	3	7,50
279	(53031) МБОУ СШ №31	13	27,66	26	55,32	6	12,77	2	4,26
280	(53040) Лицей № 40 при УлГУ	12	38,71	10	32,26	7	22,58	2	6,45
281	(53046) МБОУ "СШ № 46 имени И.С. Полбина"	15	71,43	6	28,57	0	0,00	0	0,00
282	(53047) МБОУ СШ № 47	18	72,00	6	24,00	1	4,00	0	0,00
283	(53048) МБОУ СШ №48 им. Героя России Д.С.Кожемякина	15	78,95	4	21,05	0	0,00	0	0,00
284	(53058) МБОУ СШ №58 им. Г.Д. Курнакова	7	58,33	2	16,67	3	25,00	0	0,00
285	(53062) МБОУ СШ № 62	15	36,59	21	51,22	4	9,76	1	2,44
286	(53505) "Симбирская гимназия "ДАР"	3	37,50	4	50,00	1	12,50	0	0,00

Глава 13 Методический анализ результатов ЕГЭ³²

по _____ физике _____
(учебный предмет)

Далее приведена типовая структура отчета по учебному предмету

РАЗДЕЛ 1. ХАРАКТЕРИСТИКА УЧАСТНИКОВ ЕГЭ ПО УЧЕБНОМУ ПРЕДМЕТУ

5.4. Количество участников ЕГЭ по учебному предмету (за 3 года)

Таблица 13-1

2018		2019		2020	
чел.	% от общего числа участников	чел.	% от общего числа участников	чел.	% от общего числа участников
1487	27,17	1445	26,34	1276	24,27

5.5. Процентное соотношение юношей и девушек, участвующих в ЕГЭ

Таблица 13-2

Пол	2018		2019		2020	
	чел.	% от общего числа участников	чел.	% от общего числа участников	чел.	% от общего числа участников
Женский	381	25,62	402	27,82	310	24,3
Мужской	1106	74,38	1043	72,18	966	75,71

5.6. Количество участников ЕГЭ в регионе по категориям

Таблица 13-3

Всего участников ЕГЭ по предмету	1276
Из них:	1230
выпускников текущего года, обучающихся по программам СОО	
выпускников текущего года, обучающихся по программам СПО	4
выпускников прошлых лет	42
участников с ограниченными возможностями здоровья	13

5.7. Количество участников ЕГЭ по типам ОО

Таблица 13-4

Всего ВТГ	1230
Из них:	481
– выпускники лицеев и гимназий	
– выпускники СОШ	727
– Суворовское военное училище	16
– Кадетская школа	3

³² При заполнении разделов Главы 2 рекомендуется использовать массив действительных результатов ЕГЭ (без учета аннулированных)

Результаты ГИА 2020 года

– Специальная (коррекционная) школа-интернат	1
– места лишения свободы	2

5.8. Количество участников ЕГЭ по предмету по АТЕ региона

Таблица 13-5

№ п/п	АТЕ	Количество участников ЕГЭ по учебному предмету	% от общего числа участников в регионе
1.	(1) Город Ульяновск	1	0,08
2.	(2) Ульяновская область город Димитровград	108	8,46
3.	(3) Ульяновская область Барышский район	39	3,06
4.	(4) Ульяновская область Вешкаймский район	18	1,41
5.	(5) Ульяновская область Инзенский район	37	2,9
6.	(6) Ульяновская область Карсунский район	19	1,49
7.	(7) Ульяновская область Кузоватовский район	12	0,94
8.	(8) Ульяновская область Майнский район	15	1,18
9.	(9) Ульяновская область Мелекесский район	17	1,33
10.	(10) Ульяновская область Николаевский район	28	2,19
11.	(11) Ульяновская область Новомалыклинский район	13	1,02
12.	(12) Ульяновская область Новоспасский район	29	2,27
13.	(13) Ульяновская область Павловский район	16	1,25
14.	(14) Ульяновская область Радищевский район	14	1,1
15.	(15) Ульяновская область Сенгилеевский район	22	1,72
16.	(16) Ульяновская область Старокулаткинский район	12	0,94
17.	(17) Ульяновская область Старомайнский район	15	1,18
18.	(18) Ульяновская область Сурский район	4	0,31
19.	(19) Ульяновская область Тереньгульский район	9	0,71
20.	(20) Ульяновская область Ульяновский район	28	2,19
21.	(21) Ульяновская область Цильнинский район	14	1,1
22.	(22) Ульяновская область Чердаклинский район	43	3,37
23.	(24) Ульяновская область Базарносызганский район	12	0,94

Результаты ГИА в Ульяновской области в 2020 году

24.	(31) Ульяновская область город Новоульяновск	10	0,78
25.	(50) Ульяновская область Ленинский район г.Ульяновска	350	27,43
26.	(51) Ульяновская область Засвияжский район г.Ульяновска	165	12,93
27.	(52) Ульяновская область Заволжский район г.Ульяновска	152	11,91
28.	(53) Ульяновская область Железнодорожный район г.Ульяновска	74	5,8

5.9. Основные УМК по предмету, которые использовались в ОО в 2019-2020 учебном году.

Таблица 13-6

№ п/п	Наименование учебного предмета	Название УМК	Примерный процент ОО, в которых использовался данный УМК
	Физика	Генденштейн Л.Э., Булатова А.А., Корнильев И.Н., Кошкина А.В. Физика (базовый уровень). М.: ООО "БИНОМ. Лаборатория знаний"	2
	Физика	<i>Касьянов В.А. Физика (базовый уровень). М.: Дрофа</i>	10
	Физика	<i>Мякишев Г.Я., Буховцев Б.Б., Сотский Н.Н./Под ред. Парфентьевой Н.А. Физика (базовый уровень). М.: Просвещение</i>	70
	Физика	<i>Пурешева Н.С., Важеевская Н.Е., Исаев Д.А., Чаругин В.М. Физика. М.: Дрофа</i>	5
	Физика	<i>Кабардин О.Ф., Орлов В.А., Эвенчик Э.Е. и др./Под ред. Пинского А.А., Кабардина О.Ф. Физика углубленный уровень. М.: Просвещение</i>	3
	Физика	<i>Касьянов В.А. Физика (углубленный уровень). М.: Дрофа</i>	10

5.10. ВЫВОДЫ о характере изменения количества участников ЕГЭ по учебному предмету.

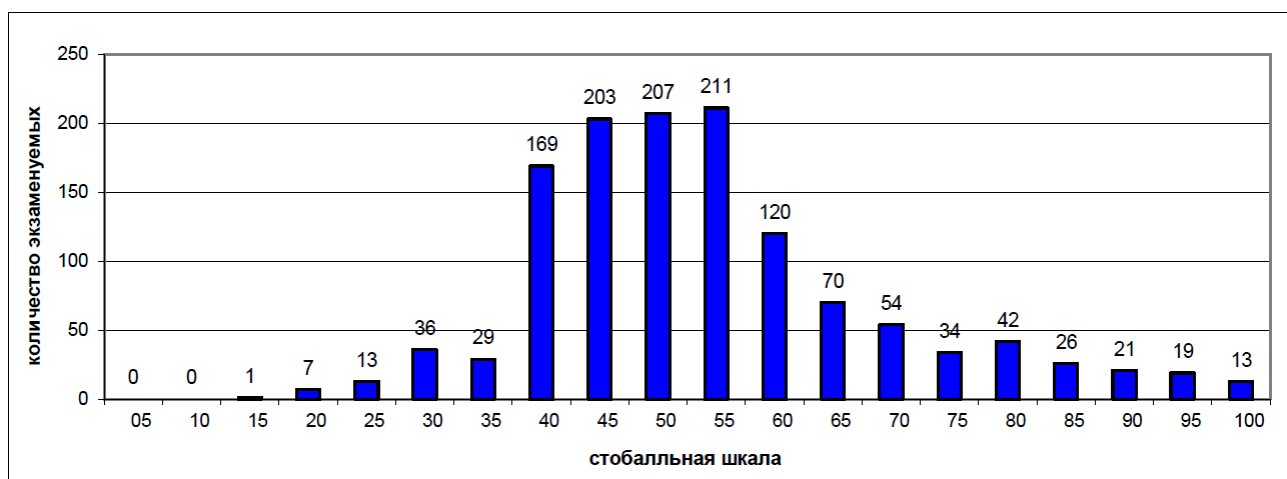
На основе приведенных в разделе данных: отмечается динамика количества участников ЕГЭ по предмету в целом, по отдельным категориям, видам образовательных организаций, АТЕ, демографическая ситуация, изменение нормативных правовых документов, формально-юридические обстоятельства в регионе и прочие обстоятельства, существенным образом повлиявшие на изменение количества участников ЕГЭ по предмету).

Результаты ГИА 2020 года

Относительное число участников ЕГЭ по физике в Ульяновской области на протяжении последних двух лет остается практически неизменным. Однако в этом году по региону наблюдается снижение числа участников от их общего числа на 2% по сравнению с прошлым годом. Такое относительно резкое снижение скорее всего связано с эпидемией коронавируса.

РАЗДЕЛ 2. ОСНОВНЫЕ РЕЗУЛЬТАТЫ ЕГЭ ПО ПРЕДМЕТУ

6.1. Диаграмма распределения тестовых баллов по предмету в 2020 г. (количество участников, получивших тот или иной тестовый балл)



6.2. Динамика результатов ЕГЭ по предмету за последние 3 года

Таблица 13-7

	Субъект Российской Федерации		
	2018 г.	2019 г.	2020 г.
Не преодолели минимального балла, %	6,80%	6,66%	6,75%
Средний тестовый балл	50,38	52,19	52,14
Получили от 81 до 99 баллов, %	2,22%	4,23%	6,04%
Получили 100 баллов, чел.	0	0	2

6.3. Результаты по группам участников экзамена с различным уровнем подготовки:

6.3.1. в разрезе категорий³³ участников ЕГЭ

Таблица 13-8

	Выпускники текущего года, обучающиеся по программам СОО	Выпускники текущего года, обучающиеся по программам СПО	Выпускники прошлых лет	Участники ЕГЭ с ОВЗ

³³ Перечень категорий ОО может быть дополнен с учетом специфики региональной системы образования

Результаты ГИА в Ульяновской области в 2020 году

	Выпускники текущего года, обучающиеся по программам СОО	Выпускники текущего года, обучающиеся по программам СПО	Выпускники прошлых лет	Участники ЕГЭ с ОВЗ
Доля участников, набравших балл ниже минимального	6,18	50	19,05	0
Доля участников, получивших тестовый балл от минимального балла до 60 баллов	71,6	50	66,67	61,54
Доля участников, получивших от 61 до 80 баллов	15,79	0	14,29	38,46
Доля участников, получивших от 81 до 99 баллов	6,27	0	0	0
Количество участников, получивших 100 баллов	2	0	0	0

6.3.2. в разрезе типа ОО³⁴

Таблица 13-9

	Доля участников, получивших тестовый балл				Количество участников, получивших 100 баллов
	ниже минимального	от минимального до 60 баллов	от 61 до 80 баллов	от 81 до 99 баллов	
СОШ	6,75	75,34	14,19	3,72	0
Лицеи, гимназии	4,78	65,7	18,71	10,4	2
Суворовское военное училище	12,5	81,25	6,25	0	0
Кадетская школа	33,33	66,67	0	0	0
Интернаты	0	100	0	0	0
Места лишения свободы	50	50	0	0	0

6.3.3. основные результаты ЕГЭ по предмету в сравнении по АТЕ

Таблица 13-10

№	Наименование АТЕ	Доля участников, получивших тестовый балл				Количество участников, получивших 100 баллов
		ниже минимального	от минимального до 60 баллов	от 61 до 80 баллов	от 81 до 99 баллов	
1.	(1) Город Ульяновск	0	100	0	0	0
2.	(2) Ульяновская область город Димитровград	3	70	14	11	2
3.	(3) Ульяновская область Барышский район	13,89	63,89	19,44	2,78	0

³⁴ Перечень категорий ОО может быть дополнен с учетом специфики региональной системы образования

Результаты ГИА 2020 года

№	Наименование АТЕ	Доля участников, получивших тестовый балл				Количество участников, получивших 100 баллов
		ниже минимального	от минимального до 60 баллов	от 61 до 80 баллов	от 81 до 99 баллов	
4.	(4) Ульяновская область Вешкаймский район	5,56	61,11	27,78	5,56	0
5.	(5) Ульяновская область Инзенский район	5,41	81,08	13,51	0	0
6.	(6) Ульяновская область Карсунский район	18,75	62,5	12,5	6,25	0
7.	(7) Ульяновская область Кузоватовский район	0	75	16,67	8,33	0
8.	(8) Ульяновская область Майнский район	0	93,33	0	6,67	0
9.	(9) Ульяновская область Мелекесский район	11,76	76,47	11,76	0	0
10.	(10) Ульяновская область Николаевский район	3,7	81,48	14,81	0	0
11.	(11) Ульяновская область Новомалыклинский район	8,33	91,67	0	0	0
12.	(12) Ульяновская область Новоспасский район	13,79	68,97	13,79	3,45	0
13.	(13) Ульяновская область Павловский район	13,33	60	26,67	0	0
14.	(14) Ульяновская область Радищевский район	0	66,67	16,67	16,67	0
15.	(15) Ульяновская область Сенгилеевский район	0	85,71	9,52	4,76	0
16.	(16) Ульяновская область Старокулаткинский район	8,33	91,67	0	0	0
17.	(17) Ульяновская область Старомайнский район	13,33	80	6,67	0	0
18.	(18) Ульяновская область Сурский район	0	25	75	0	0
19.	(19) Ульяновская область Тереньгульский район	0	88,89	0	11,11	0
20.	(20) Ульяновская область Ульяновский район	0	71,43	25	3,57	0
21.	(21) Ульяновская область Цильнинский район	0	85,71	14,29	0	0
22.	(22) Ульяновская область Чердаклинский район	9,3	76,74	11,63	2,33	0
23.	(24) Ульяновская область Базарносызганский район	8,33	91,67	0	0	0
24.	(31) Ульяновская область город Новоульяновск	20	70	0	10	0
25.	(50) Ульяновская область Ленинский район г.Ульяновска	5,57	66,87	18,89	8,67	0

Результаты ГИА в Ульяновской области в 2020 году

№	Наименование АТЕ	Доля участников, получивших тестовый балл				Количество участников, получивших 100 баллов
		ниже минимального	от минимального до 60 баллов	от 61 до 80 баллов	от 81 до 99 баллов	
26.	(51) Ульяновская область Засвияжский район г.Ульяновска	7,88	73,94	12,73	5,45	0
27.	(52) Ульяновская область Заволжский район г.Ульяновска	1,97	66,45	21,71	9,87	0
28.	(53) Ульяновская область Железнодорожный район г.Ульяновска	10,81	77,03	10,81	1,35	0

6.4. Выделение перечня ОО, продемонстрировавших наиболее высокие и низкие результаты ЕГЭ по предмету

6.4.1. перечень ОО, продемонстрировавших наиболее высокие результаты ЕГЭ по предмету

Выбирается³⁵ от 5 до 15% от общего числа ОО в субъекте Российской Федерации, в которых:

- *доля участников ЕГЭ, получивших от 81 до 100 баллов, имеет максимальные значения (по сравнению с другими ОО субъекта Российской Федерации);*

Примечание: при необходимости по отдельным предметам можно сравнивать и доли участников, получивших от 61 до 80 баллов.

- *доля участников ЕГЭ, не достигших минимального балла, имеет минимальные значения (по сравнению с другими ОО субъекта Российской Федерации)*

Таблица 13-11

№	Наименование ОО	Доля участников, получивших от 81 до 100 баллов	Доля участников, получивших от 61 до 80 баллов	Доля участников, не достигших минимального балла
1.	(52086) МБОУ "СШ №86 И.И.Вереникина"	100	0	0
2.	(2888) Регионы	50	0	0
3.	(15005) МОУ Красногуляевская средняя школа	50	0	0
4.	(52020) MAOY многопрофильный лицей №20	44,44	22,22	0
5.	(14002) МБОУ <Радищевская СШ №2 им.А.Н.Радищева>	33,33	0	0

³⁵ Сравнение результатов по ОО проводится при условии количества участников экзамена от ОО не менее 10.

Результаты ГИА 2020 года

№	Наименование ОО	Доля участников, получивших от 81 до 100 баллов	Доля участников, получивших от 61 до 80 баллов	Доля участников, не достигших минимального балла
6.	(50888) Регионы	33,33	0	0
7.	(12002) МОУ СШ № 2 р.п. Новоспасское	33,33	33,33	0
8.	(52041) МБОУ СШ №41	33,33	33,33	0
9.	(14003) МБОУ <Октябрьская средняя школа>	33,33	66,67	0
10.	(2011) МБОУ Городская гимназия	28,57	23,81	0
11.	(2003) МБОУ МПЛ	22,22	11,11	0
12.	(50238) МАОУ Лицей № 38 г.Ульяновска	20,59	32,35	0
13.	(51045) МБОУ "Лицей при УлГТУ № 45"	20	20	0
14.	(31001) МОУ Новоульяновская СШ №1	20	0	20
15.	(50021) МБОУ "Средняя школа № 21"	16,67	38,89	0
16.	(3104) МБОУ СОШ №4 МО Барышский район	16,67	0	16,67
17.	(51013) МБОУ "Гимназия № 13"	16,67	16,67	33,33
18.	(52059) МБОУ гимназия № 59	14,29	14,29	0
19.	(22014) МОУ Октябрьский сельский лицей	14,29	28,57	0
20.	(8001) МОУ "Майнский многопрофильный лицей"	12,5	0	0
21.	(19012) МОУ Тереньгульский лицей при УлГТУ	12,5	0	0
22.	(52050) МБОУ СШ № 50	12,5	0	0
23.	(2004) МБОУ Лицей № 25	12,5	12,5	0
24.	(6001) МБОУ Карсунская СШ им. Д.Н. Гусева	12,5	12,5	0
25.	(50007) ФГБОУ ВО "УлГПУ им. И.Н.Ульянова"	12,5	25	0

Результаты ГИА в Ульяновской области в 2020 году

№	Наименование ОО	Доля участников, получивших от 81 до 100 баллов	Доля участников, получивших от 61 до 80 баллов	Доля участников, не достигших минимального балла
26.	(20001) МОУ Ишеевская МЛ им. Н.К. Джорджадзе	12,5	37,5	0
27.	(52090) МБОУ "Авторский лицей Эдварса №90"	12,5	37,5	0
28.	(7001) МБОУ СШ №1 р.п. Кузоватово	11,11	22,22	0
29.	(51082) Средняя школа №82	11,11	22,22	11,11
30.	(51034) МБОУ "Гимназия № 34"	10	0	10

6.4.2. перечень ОО, продемонстрировавших низкие результаты ЕГЭ по предмету

Выбирается³⁶ от 5 до 15% от общего числа ОО в субъекте Российской Федерации, в которых:

- *доля участников ЕГЭ, не достигших минимального балла, имеет максимальные значения (по сравнению с другими ОО субъекта Российской Федерации);*
- *доля участников ЕГЭ, получивших от 61 до 100 баллов, имеет минимальные значения (по сравнению с другими ОО субъекта Российской Федерации).*

Таблица 13-12

№	Наименование ОО	Доля участников, не достигших минимального балла	Доля участников, получивших от 61 до 80 баллов	Доля участников, получивших от 81 до 100 баллов
1.	(3010) МОУ СОШ р.п.Старотимошкино МО "Барышский район"	100	0	0
2.	(4012) МОУ Ермоловская СШ	100	0	0
3.	(5019) МКОУ Коржевская СШ	100	0	0
4.	(9888) Регионы	100	0	0
5.	(11888) Регионы	100	0	0
6.	(12006) МБОУ "Садовская СШ"	100	0	0
7.	(17004) МКОО Прибрежненская СШ	100	0	0
8.	(2006) МБОУ СШ № 6	66,67	0	0
9.	(6015) ОГКОУ "Кадетская школа-интернат"	66,67	0	0

³⁶ Сравнение результатов по ОО проводится при условии количества участников экзамена по предмету не менее 10.

Результаты ГИА 2020 года

№	Наименование ОО	Доля участников, не достигших минимального балла	Доля участников, получивших от 61 до 80 баллов	Доля участников, получивших от 81 до 100 баллов
10.	(6007) МКОУ Вальдиватская СШ им. Г.А. Жукова	50	0	0
11.	(13007) МБОУ Татарско-Шмалакская СОШ	50	0	0
12.	(22023) МОУ Пятисотенная СШ	50	0	0
13.	(51004) МБОУ ОСШ № 4	50	0	0
14.	(12005) МОУ "Репьёвская СШ"	50	25	0
15.	(50006) МБОУ СШ № 6 им.И.Н.Ульянова	50	50	0
16.	(53046) МБОУ "СШ № 46 имени И.С. Полбина"	40	0	0
17.	(3102) МБОУ СОШ №2 МО "Барышский район"	33,33	0	0
18.	(22006) МОУ Богдашкинская СШ	33,33	0	0
19.	(50056) МБОУ СШ № 56	33,33	0	0
20.	(51007) МБОУ КШ № 7 им. В.В. Кашкадамовой	33,33	0	0
21.	(52064) МБОУ СШ № 64	33,33	0	0
22.	(51013) МБОУ "Гимназия № 13"	33,33	16,67	16,67
23.	(5023) МБОУ Труслейская СШ	25	0	0
24.	(13003) МКОУ Баклушинская СШ	25	0	0
25.	(22003) МОУ Андреевская СШ	25	0	0
26.	(31004) МОУ Криушинская СШ	25	0	0
27.	(51053) средняя школа № 53	25	0	0
28.	(53001) МБОУ "Пригородная СШ"	25	0	0
29.	(12008) МОУ "Троицко-Сунгурская СШ"	25	25	0
30.	(50015) МБОУ СШ №15	22,22	0	0

6.5. ВЫВОДЫ о характере изменения результатов ЕГЭ по предмету

На основе приведенных в разделе показателей:

А) описываются значимые изменения в результатах ЕГЭ 2020 года по учебному предмету относительно результатов 2018-2019 гг.;

Б) делаются выводы о тенденциях и возможных причинах выявленных значимых изменений в результатах ЕГЭ или отсутствии существенной динамики на основе выявленных значимых изменений)

На основе анализа результатов сдачи ЕГЭ по физике можно сделать вывод о том, что в целом выпускники демонстрируют средний уровень подготовки к ЕГЭ по физике.

В 2020 году по сравнению с 2019 годом количество выпускников, не преодолевших минимальный порог практически не изменилось. При этом по сравнению с прошлым годом наблюдается незначительное снижение среднего балла с 52,19 в 2019 году до 52,14 в 2020 году. При этом число получивших достаточно высокий балл (от 81 до 100 баллов) повысилось с 4,23% в 2019 году до 6,04% в 2020 году. Выпускников, набравших 100 баллов по физике, в 2020 году 2 человека.

Раздел 3. АНАЛИЗ РЕЗУЛЬТАТОВ ВЫПОЛНЕНИЯ ОТДЕЛЬНЫХ ЗАДАНИЙ ИЛИ ГРУПП ЗАДАНИЙ³⁷

7.1. Краткая характеристика КИМ по учебному предмету

Описываются содержательные особенности, которые можно выделить на основе использованных в регионе вариантов КИМ по учебному предмету в 2020 году (с учетом всех заданий, всех типов заданий).

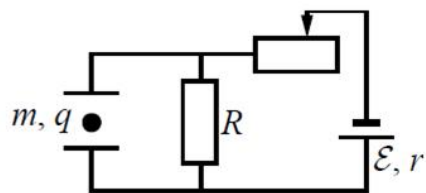
Анализ сложности показал, что больше половины выпускников успешно справляются с заданиями практически по всем разделам курса физики: механике, молекулярной физике, электродинамике, оптике, квантовой и ядерной физике. Однако затруднения вызвали вопросы и задачи по следующим темам курса физики:

- 1) Законы Ньютона, закон Гука.
- 2) Законы термодинамики.
- 3) Закон Кулона, конденсатор, закон Ома для полной цепи, последовательное и параллельное соединение проводников
- 4) Законы магнитного поля
- 4) Электродинамика, квантовая физика
- 6) Оптика

Рассмотрим примеры заданий, которые вызвали наибольшие затруднения при выполнении экзаменационной работы ЕГЭ по физике.

№27. (9%)

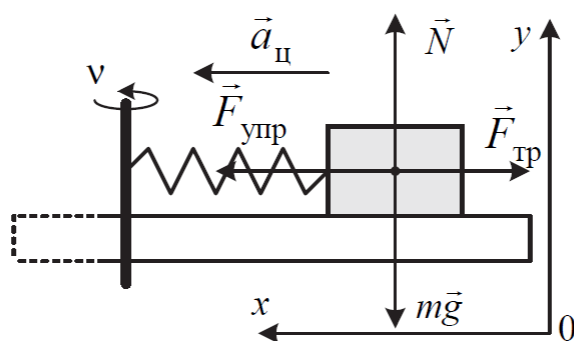
Две параллельные металлические пластины, расположенные горизонтально, подключены к электрической схеме, приведённой на рисунке. Между пластинами находится в равновесии маленькое заряженное тело массой m и зарядом q . Электростатическое поле между пластинами считать однородным. Опираясь на законы механики и электродинамики, объясните, как и в каком направлении начнёт двигаться тело, если сдвинуть ползунок реостата вправо.



Основным затруднением в данной задаче является неправильное понимание принципа работы электрических цепей.

№29. (11%)

Имеется недеформированная пружина длиной $L = 20$ см и жёсткостью $k = 30$ Н/м, груз массой $m = 0,2$ кг, а также вращающийся с частотой $\nu = 1$ Гц массивный диск. На каком максимальном расстоянии от центра диска можно положить на него груз, прикрепив его пружиной к центру диска, чтобы груз оставался неподвижным относительно диска? Коэффициент трения между грузом и диском $\mu = 0,3$. Размерами груза пренебречь. Сделайте схематический рисунок с указанием сил, действующих на груз.



Для решения этой задачи необходимо было применения 2-го закона Ньютона, закона Гука и формулы для центростремительного ускорения.

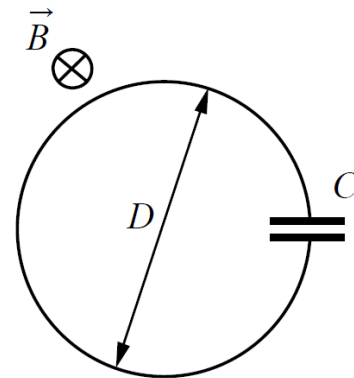
№30(10%)

В вертикальном цилиндре, закрытом лёгким поршнем, находится бензол (C_6H_6) при температуре кипения $t = 80^\circ C$. При сообщении бензолу количества теплоты Q часть его превращается в пар, который при изобарном расширении совершает работу A . Удельная теплота парообразования бензола $L = 396 \cdot 10^3$ Дж/кг, его молярная масса $M = 78 \cdot 10^{-3}$ кг/моль. Какая часть подведённого к бензолу количества теплоты переходит в работу? Объёмом жидкого бензола пренебречь.

При решении этой задачи затруднения были связаны с неправильным применением уравнения Менделеева-Клапейрона и первого начала термодинамики.

№31(12)

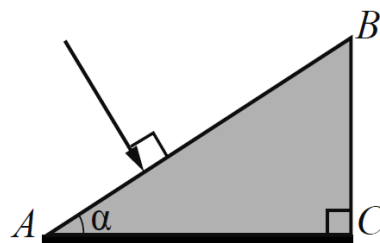
Кольцо диаметром $D = 11$ см из тонкой медной проволоки и конденсатор с электрической ёмкостью $C = 2,5$ мкФ соединены параллельно. Кольцо помещается в однородное магнитное поле, равномерно изменяющееся со скоростью $\frac{\Delta B}{\Delta t} = 2$ Тл/с. Вектор индукции магнитного поля направлен вдоль оси кольца. Найдите заряд, образующийся на конденсаторе.



Для решения этой задачи нужно было применять закон Фарадея, формулы для магнитного потока и заряда конденсатора.

№32.(13)

Нижняя грань AC прозрачного клина посеребрена и представляет собой плоское зеркало. Угол при вершине клина $\alpha = 15^\circ$. Луч света падает из воздуха на клин перпендикулярно грани AB , преломляется и выходит в воздух через ту же грань AB , но уже под углом преломления $\beta = 60^\circ$. Определите показатель преломления материала клина. Сделайте рисунок, поясняющий ход луча в клине.



Задача решается применением законов геометрической оптики. Основные трудности были связаны с неправильным применением этих законов.

7.2. Анализ выполнения заданий КИМ

Проводится анализ всего массива результатов экзаменов участников основного периода ЕГЭ по учебному предмету в субъекте Российской Федерации вне зависимости от выполненного варианта КИМ.

Анализ проводится в соответствии с методическими традициями предмета и особенностями экзаменационной модели по предмету (например, по группам заданий одинаковой формы, по видам деятельности, по тематическим разделам и т.п.).

Для анализа основных статистических характеристик заданий используется обобщенный план варианта КИМ по предмету с указанием средних по региону процентов выполнения заданий каждой линии.

Таблица 13-13

Номер задания в КИМ	Проверяемые элементы содержания / умения	Уровень сложности задания	Процент выполнения задания в субъекте Российской Федерации ³⁸				
			средний	в группе не преодолевших минимальный балл	в группе от минимального до 60 т.б.	в группе от 61 до 80 т.б.	в группе от 81 до 100 т.б.
1		Б	73	20	71	94	97
2		Б	61	7	55	96	100
3		Б	75	16	75	94	100
4		Б	30	2	22	60	76
5		П	73	41	70	92	100
6		Б	65	42	62	82	90
7		Б	60	34	53	87	96
8		Б	68	27	66	84	96
9		Б	70	28	67	92	97
10		Б	88	58	88	99	100
11		П	74	37	71	95	98
12		Б	53	21	46	84	96
13		Б	43	9	33	83	94
14		Б	40	7	31	72	95
15		Б	69	24	65	94	100
16		П	50	34	43	70	90
17		Б	64	25	59	91	99
18		Б	46	13	35	85	98
19		Б	67	12	63	96	97
20		Б	56	20	49	88	97
21		Б	55	24	50	78	94
22		Б	61	13	57	90	95
23		Б	79	26	79	96	99
24		Б	41	17	36	60	73

³⁸ Вычисляется по формуле $p = \frac{N}{nm} \cdot 100\%$, где N – сумма первичных баллов, полученных всеми участниками группы за выполнение задания, n – количество участников в группе, m – максимальный первичный балл за задание.

Результаты ГИА в Ульяновской области в 2020 году

Номер задания в КИМ	Проверяемые элементы содержания / умения	Уровень сложности задания	Процент выполнения задания в субъекте Российской Федерации ³⁸				
			средний	в группе не преодолевших минимальный балл	в группе от минимального до 60 т.б.	в группе от 61 до 80 т.б.	в группе от 81 до 100 т.б.
25		п	37	0	25	84	96
26		п	17	1	8	40	78
27		п	9	0	2	22	69
28		п	54	2	45	97	99
29		в	11	0	3	30	71
30		в	10	0	3	26	65
31		в	12	0	2	34	91
32		в	13	0	4	33	82

Анализ проводится не только на основе среднего процента выполнения, но и на основе результатов выполнения каждого задания группами участников ЕГЭ с разными уровнями подготовки (не достигшие минимального балла, группы с результатами от минимального балла до 60, от 61 до 80 и от 81 до 100 т.б.). Рекомендуется рассматривать задания, проверяющие один и тот же элемент содержания / вид деятельности, в совокупности с учетом их уровней сложности. При статистическом анализе выполнения заданий, система оценивания которых предполагает оценивание по нескольким критериям (например, в КИМ по русскому языку задание с развернутым ответом предполагает оценивание по 12 критериям), следует считать единицами анализа отдельные критерии.

Выделяются задания с наименьшими процентами выполнения, выделяются среди них задания базового уровня (с процентом выполнения ниже 50) и задания повышенного и высокого уровня (с процентом выполнения ниже 15). Выделяются успешно усвоенные и недостаточно усвоенные элементы содержания / освоенные умения, навыки, виды деятельности.

*Приводятся выявленные сложные для участников ЕГЭ задания, указываются их характеристики, типичные ошибки, анализ возможных причин получения выявленных типичных ошибочных ответов и путей их устранения в ходе обучения школьников предмету в регионе. Примеры сложных для участников ЕГЭ заданий приводятся **только** из вариантов, номера которых будут направлены в субъекты Российской Федерации вместе со статистической информацией о результатах ЕГЭ по соответствующему учебному предмету.*

Целесообразно соотнести выявленные успехи и недостатки с реализуемыми в регионе учебными программами и используемыми УМК по учебным предметам, иными особенностями региональной/муниципальных систем образования.

ВЫВОДЫ об итогах анализа выполнения заданий, групп заданий:

Таким образом, проведя анализ результатов ЕГЭ по физике в Ульяновской области, можно сделать вывод о том, что ошибки, допущенные выпускниками, традиционно имеют следующие особенности:

- допускаются ошибки в записи формул, имеются проблемы с пониманием смысла явлений и физических законов, затруднено их словесное описание с использованием специальных физических терминов;
- не все вновь введенные в решение задачи имеют понятное описание;
- отсутствуют в чистовике работы промежуточные преобразования и вычисления физических величин, а также и единицы их измерения;

- при выполнении рисунка на нем указываются не все необходимые элементы (например, не все силы и их направление или ход лучей в оптических приборах, построение изображений);
- присутствуют математические ошибки в расчетах и округлении результатов вычислений.

7.3. Раздел 4. РЕКОМЕНДАЦИИ ДЛЯ СИСТЕМЫ ОБРАЗОВАНИЯ СУБЪЕКТА РОССИЙСКОЙ ФЕДЕРАЦИИ

1. Учителям-предметникам провести анализ результатов ЕГЭ по физике 2020 года с выявлением проблемных моментов в теоретической и экспериментальной подготовке учащихся. При планировании учебных занятий обратить особое внимание не только на общую теоретическую подготовку учащихся, но и на решение физических задач различных уровней сложности. Особое внимание обратить на решение задач повышенного и высокого уровней.
2. Для достижения более высоких результатов учащихся в ЕГЭ по физике и обеспечения их успешного поступления в вузы Российской Федерации необходимо продолжить целенаправленную работу, как с учащимися, так и с учителями средних общеобразовательных учебных заведений. Для этого важно организовать на уровне Министерства образования Ульяновской области специальные встречи по обмену опытом, консультации, курсы повышения квалификации и т.п.
3. Для повышения качества подготовки и рейтинга региона в целом, а также успешности поступления выпускников средних общеобразовательных учебных заведений в вузы необходимо дальнейшее усиление контроля и повышение уровня ответственности всех участников ЕГЭ от учащегося до учителя. Особое внимание обратить на качество самостоятельной работы учащихся.
4. При подготовке к экзамену рекомендовать учащимся активно использовать все виды источников информации для решения задач ЕГЭ по физике, материалы с официального сайта ФИПИ (www.fipi.ru): документы, определяющие структуру и содержание КИМ ЕГЭ; открытый банк заданий ЕГЭ; учебно-методические материалы и методические рекомендации прошлых лет и др. При этом контроль текущего уровня подготовки выпускников и устранение пробелов в их подготовке возможны на основе анализа результатов неоднократного участия ребят в решении заданий тренировочно-диагностических работ по физике (в течение всего учебного года).
5. Для совершенствования организации и методики преподавания предмета «Физика» в 2020-2021 учебном году запланировать семинары с приглашением учителей-предметников с низкими результатами экзаменов, молодых специалистов. На семинарах рассмотреть методику решения заданий КИМ ЕГЭ с низким процентом выполнения.

**Глава3 Предложения в ДОРОЖНУЮ КАРТУ по развитию
региональной системы образования
(по каждому учебному предмету)**

**Раздел 1. АНАЛИЗ ЭФФЕКТИВНОСТИ МЕРОПРИЯТИЙ,
УКАЗАННЫХ В ПРЕДЛОЖЕНИЯХ В ДОРОЖНУЮ КАРТУ ПО
РАЗВИТИЮ РЕГИОНАЛЬНОЙ СИСТЕМЫ ОБРАЗОВАНИЯ НА 2019**

Г.

Таблица 0-1

№	Название мероприятия	Показатели (дата, формат, место проведения, категории участников)	Выводы об эффективности (или ее отсутствии), свидетельствующие о выводах факты, выводы о необходимости корректировки мероприятия, его отмены или о необходимости продолжения практики подобных мероприятий
2	Вебинар для учителей физики Ульяновской области «Итоги ЕГЭ по физике в Ульяновской области 2019 года»	24.08.2019, вебинар, на базе Института развития образования, учителя физики Ульяновской области	Выявлены типичные ошибки, обсуждены проблемы подготовки учащихся к ГИА по физике.
3	Индивидуальные консультации учителей физики по вопросам подготовки к ГИА (ФГБОУ ВО УлГПУ им. И.Н. Ульянова)	Осуществлялись в течение года на базе факультета образовательных технологий и непрерывного образования ФГБОУ ВО «УлГПУ им. И.Н. Ульянова» среди учителей физики Ульяновской области	Улучшилось взаимодействие учителей физики и председателя предметной комиссии по актуальным вопросам подготовки учащихся к ГИА
4	Онлайн школа на телеканале Репортер	«Подготовка к ЕГЭ по физике», «Решение задач по физике», апрель, май	Систематизация знаний учащихся, рассмотрение типичных ошибок при выполнении заданий ЕГЭ по физике

**Раздел 2. ПРЕДЛОЖЕНИЯ В ДОРОЖНУЮ КАРТУ
НА 2020-2021 УЧЕБНЫЙ ГОД**

3.1. Работа с ОО с аномально низкими результатами ЕГЭ 2020 г.

3.1.1. Повышение квалификации учителей в 2020-2021 уч.г.

Таблица 0-1

№	Тема программы ДПО (повышения квалификации)	Перечень ОО, учителя которых рекомендуются для обучения по данной программе	
1.	Содержание и методика обучения физике в условиях реализации ФГОС профильного образования, анализ типичных ошибок учащихся и особенности системы подготовки к ЕГЭ по физике в 2020 г., итоговое мероприятие – зачет	МОУ СОШ	
		р.п.СтаротимовскоеМО "Барышский район"	
		МОУ Ермоловская СШ	
		МКОУ Коржевская СШ	
		МБОУ "Садовская СШ"	
		МКОО Прибрежненская СШ	
		МБОУ СШ № 6	
		ОГКОУ " Кадетская школа-интернат"	
		МКОУ Вальдиватская СШ им. Г.А. Жукова	
		МБОУ Татарско-Шмалакская СОШ	
		МОУ Пятисотенная СШ	
		МБОУ ОСШ № 4	

3.1.2. Планируемые меры методической поддержки изучения учебных предметов в 2020-2021 уч.г. на региональном уровне

Таблица 0-2

№	Дата (месяц)	Мероприятие (указать тему и организацию, которая планирует проведение мероприятия)
1	ежемесячно	Мероприятие «Образовательный экспресс», ОГАУ «ИРО»
2	ежеквартально	Школа молодого педагога общего образования, ОГАУ «ИРО»
3	по графику	Курсы повышения квалификации учителей физики (ФГБОУ ВО УлГПУ им. И.Н. Ульянова)
4	в течение года	Подготовка методических рекомендаций по вопросам подготовки учащихся к ЕГЭ, ОГЭ по физике
5	август	Вебинар для учителей физики Ульяновской области «Итоги ГИА по физике в Ульяновской области 2020 года» в рамках «Методического Совета – 2020» (Институт развития образования)
6	август	Городское методическое объединение учителей физики г. Ульяновска (ФГБОУ ВО УлГПУ им. И.Н. Ульянова) «Итоги ГИА 2020. Особенности подготовки к ГИА 2021».
7	ежемесячно	Заседания региональной ассоциации учителей естественнонаучного цикла

3.1.3. Планируемые корректирующие диагностические работы с учетом результатов ЕГЭ 2020 г.

№	Дата (месяц)	Мероприятие (указать тему и организацию, которая планирует проведение мероприятия)
1.	Август 2020 г., март 2020 г.	Вебинар «Особенности эффективной подготовки к итоговой государственной аттестации в форме ОГЭ и ЕГЭ по физике. Разбор типичных ошибок ЕГЭ 2020 г.»
2.	Октябрь – ноябрь 2020 г.	Семинар «Совершенствование подходов к оцениванию развернутых ответов участников ГИА по физике» (анализ результатов работы ПК по физике в 2020 и разбор наиболее сложных в оценивании работ), ФДО ФГБОУ ВО «УлГПУ им. И.Н. Ульянова»
3.	Ноябрь-декабрь 2020г.	Курсы повышения квалификации на факультете дополнительного образования ФГБОУ ВО «УлГПУ им. И.Н. Ульянова» «Содержание и методика обучения физике в условиях реализации ФГОС профильного образования» (анализ типичных ошибок учащихся и особенности системы подготовки к ЕГЭ по физике в 2020 г., итоговое мероприятие – зачет)
4.	Февраль – март 2020 г.	Курсы повышения квалификации «Совершенствование подходов к оцениванию развернутых ответов участников ГИА по физике» (особенности системы оценивания и работа ПК по физике в 2019 г., итоговое мероприятие – зачет), ФДО ФГБОУ ВО «УлГПУ им. И.Н. Ульянова»
5.	В течение года	Информационно-методическое сопровождение учителей физики по подготовке к ГИА в форме ОГЭ и ЕГЭ, ФДО ФГБОУ ВО «УлГПУ им. И.Н. Ульянова»

3.1.4. Трансляция эффективных педагогических практик ОО с наиболее высокими результатами ЕГЭ 2020 г.

Таблица 0-3

№	Дата (месяц)	Мероприятие (указать тему и организацию, которая планирует проведение мероприятия)
1.	Ноябрь-декабрь 2020 г.	Курсы повышения квалификации на факультете дополнительного образования ФГБОУ ВО «УлГПУ им. И.Н. Ульянова» «Содержание и методика обучения физике в условиях реализации ФГОС профильного образования» (анализ типичных ошибок учащихся и особенности системы подготовки к ЕГЭ по физике в 2020 г., итоговое мероприятие – зачет)
2	ежемесячно	Мероприятие «Образовательный экспресс», ОГАУ «ИРО»
3	август	Методический совет -73, ОГАУ «ИРО»
4	ежеквартально	Школа молодого педагога общего образования, ОГАУ «ИРО»
5	март	Международная выставка-ярмарка инновационных проектов в сфере образования «Территория генерации новых идей», ОГАУ «ИРО»
6	ежемесячно	Заседания региональной ассоциации учителей естественнонаучного цикла
7	ежемесячно	Заседания муниципальных методических объединений учителей физики, муниципальные органы управления образованием
8	ежеквартально	Публикации в региональном журнале «SMART-образование Ульяновской области»

3.2. Работа по другим направлениям

Указываются предложения составителей отчета (при наличии)

Публикации в региональном журнале «SMART-образование Ульяновской области» лучших практик подготовки ГИА по предмету

В случае повторного перехода на дистанционное обучения в регионе продолжить реализацию таких проектов:

Для учителей «Виртуальная учительская»

Для учеников «Телеуроки на канале «Репортер»»

Глава 4. СОСТАВИТЕЛИ ОТЧЕТА:

Наименование организации, проводящей анализ результатов ЕГЭ по предмету

<i>Ответственный специалист, выполнявший анализ результатов ЕГЭ по предмету</i>	<i>Джабраилов Тайяр Акбер оглы, ФГБОУ ВО «УлГАУ им. Столыпина П.А.», кандидат физико-математических наук, доцент</i>	<i>Председатель региональной ПК по физике</i>
---	--	---

**Отчет о работе предметной комиссии, осуществляющей проверку экзаменационных работ
участников ЕГЭ по _____ физике _____
(учебный предмет)
в субъекте Российской Федерации**

Ульяновская область

(наименование субъекта Российской Федерации)

в 2020 году

Раздел XIV. Состав и квалификация предметной комиссии в 2020 году

Таблица 4

№ п/п	Показатель	Данные	
1	Председатель предметной комиссии (указать ФИО)	Джабраилов Тайяр Акбер оглы	
1.1.	Стаж на позиции председателя (указать годы)	5 лет, 2014,2015,2018,2019,2020	
2.	Состав ПК	2020 год	Планируется в 2021 году
2.1.	• всего экспертов	30	30
2.2.	• экспертов, имеющих статус ведущего эксперта	3	3
2.3.	• экспертов, имеющих статус старшего эксперта	14	14
2.4.	• экспертов, имеющих статус основного эксперта	13	13
2.5.	• помощников председателя ПК (при наличии)	2	2
2.6.	Количество экспертов, участвующих в проверке работ ГВЭ-11	25	28
3.	Количество членов ПК, участвовавших в вебинарах по согласованию подходов к оцениванию, проводимых	20	

№ п/п	Показатель	Данные	
	ФГБНУ «ФИПИ» перед экзаменом		
4.	Количество экспертов, квалификация которых не соответствует требованиям Порядка проведения ГИА, причины включения в ПК таких экспертов	0	
5.	Перечень критериев присвоения статуса эксперта (ВСЕ критерии присвоения каждого статуса эксперта):		
5.1.	критерии присвоения статуса ВЕДУЩИЙ ЭКСПЕРТ	Рассогласованность не более 5%	
5.2.	критерии присвоения статуса СТАРШИЙ ЭКСПЕРТ	Рассогласованность не более 8%	
5.3.	критерии присвоения статуса ОСНОВНОЙ ЭКСПЕРТ	Рассогласованность не более 10%	
5.4.	описание планируемых изменений в критериях присвоения статуса экспертам (при наличии)		
6.	Формы проведения квалификационных испытаний		
6.1.	<ul style="list-style-type: none"> • краткое описание процедуры; используемое программное обеспечение (при использовании) 	Проверка вариантов ЕГЭ	
6.2.	<ul style="list-style-type: none"> • источник изображений работ участников ЕГЭ для проведения испытаний; 	Материалы, предоставленные ФИПИ	
7.	Состав предметной комиссии по основному месту работы:	Кол-во членов ПК	% от общего состава ПК
7.1.	<ul style="list-style-type: none"> • учителя общеобразовательных организаций 	22	73
7.2.	<ul style="list-style-type: none"> • преподаватели вузов 	8	27
7.3.	<ul style="list-style-type: none"> • преподаватели организаций СПО 	0	0
7.4.	<ul style="list-style-type: none"> • специалисты институтов повышения квалификации / институтов развития образования 	0	0
7.5.	<ul style="list-style-type: none"> • другое (указать, что именно) 	0	0

Раздел XV. Условия работы предметной комиссии

Таблица 2

№ п/п	Условия	Реализация в 2020 году	Примечания, изменения, планируемые в 2021 году
1.	Нахождение ПК в/во вне здания РЦОИ, количество зданий, помещений, где размещается ПК	Нахождение ПК в здании РЦОИ	
1.1.	<ul style="list-style-type: none"> • количество аудиторий при работе ПК 	2	2
1.2.	<ul style="list-style-type: none"> • наличие специально оборудованного в помещениях ПК рабочего места с выходом в сеть "Интернет" для обеспечения возможности уточнения экспертами изложенных в экзаменационных работах участников ЕГЭ фактов; 	Имеется	
	<ul style="list-style-type: none"> • место его расположения; 	РЦОИ	
	<ul style="list-style-type: none"> • порядок использования (кто и как к нему допускается); 	Председатель ПК и заместители	
	<ul style="list-style-type: none"> • востребованность этого рабочего места 	Не высокая	
1.3.	<ul style="list-style-type: none"> • график функционирования системы видеонаблюдения в помещениях ПК (включая все помещения, где находились документы ограниченного доступа при работе ПК) 	постоянно	
2.	Проведение оперативного согласования подходов к оцениванию развернутых ответов после получения критериев оценивания перед началом проверки (проводилось ли, дата(ы) и место проведения, продолжительность, была ли потребность в проведении дополнительного согласования в процессе проверки)	Да 14.07.20 здание РЦОИ 24.07.20 здании РЦОИ	

№ п/п	Условия	Реализация в 2020 году	Примечания, изменения, планируемые в 2021 году
2.1.	Дата(ы), место проведения, продолжительность проведения	14.07.20 здание РЦОИ 24.07.20 здании РЦОИ, 60 минут	
2.2.	Использовались ли наборы экзаменационных работ текущего экзамена (с или без назначения конкретному эксперту) для проведения семинара-согласования? Если использовались: наличие организационных или технических проблем при реализации (при наличии, описать суть проблемы).	Не использовались	
3.	Использование памяток (Указаний к оцениванию) для экспертов (использовались ли в принципе; если использовались, то как; если не использовались, то по каким причинам)	использовались в качестве нормативных документов	
4.	Работа экспертов-консультантов, назначенных председателем ПК, при работе ПК		
4.1.	• количество экспертов-консультантов	3	
4.2.	• принцип распределения экспертов-консультантов по помещениям ПК	аудитория 1 – консультант председатель ПК,	

№ п/п	Условия	Реализация в 2020 году	Примечания, изменения, планируемые в 2021 году
		аудитория 2 – консультанты зам. председателя ПК (2 чел.)	
4.3.	<ul style="list-style-type: none"> сфера консультирования (консультация экспертов, находящихся в одном помещении /аудитории; консультация по оцениванию ответов на определенные задания и т.п.) 	консультация экспертов, находящихся в одной аудитории	
4.4.	<ul style="list-style-type: none"> примерное количество обращений экспертов ПК к консультантам (общее количество) перечень номеров заданий, по оцениванию выполнения которых у экспертов возникало больше всего вопросов и затруднений 	150 Задание №32	
5.	Наличие документов регионального уровня о допуске к использованию экспертами ПК во время проведения проверки справочной литературы, калькуляторов, иных дополнительных материалов, средств обучения и воспитания (указать, какие именно материалы и средства допускались)	Распоряжение Министерства образования и науки Ульяновской области от 10.04.2020 № 668-р, 22.04.2020 № 703-р	
6.	Информация о выявленных процедурных нарушениях, отстранениях экспертов от работы и т.п. Описание, обстоятельства, принятые меры	Не выявлено	
7.	Прочие условия (в случае выявления условий, существенно влияющих на качество работы ПК)		

№ п/п	Условия	Реализация в 2020 году	Примечания, изменения, планируемые в 2021 году
8.	Период проведения проверки экзаменационных работ (по каждому проведенному периоду ЕГЭ от ЧЧ.ММ ДД.ММ.ГГ до ЧЧ.ММ ДД.ММ.ГГ)	14.07.2020 24.07.2020	
9.	Привлечение экспертов к другим работам в рамках проведения и подготовки к ЕГЭ в период функционирования ПК, в т.ч. при проведении квалификационных испытаний экспертов, вебинаров по согласованию подходов к оцениванию ФГБНУ «ФИПИ», семинара по согласованию подходов к оцениванию работ перед проверкой и т.п. (работа организатором в ППЭ и т.п.)	нет	
10.	Наличие организационных сложностей при формировании ПК и проведении мероприятий ПК (обучение, непосредственно проверка) (отношение руководства по основному месту работы экспертов, отсутствие мотивации и пр.), направление в периоды проведения обучающих мероприятий на другие работы	нет	

Раздел XVI. Результаты работы ПК в 2020 году

Таблица 3

№ п/п	Вид деятельности	Реализация ЕГЭ	Реализация ГВЭ-11	Примечание (при необходимости)
1.	Работа ПК при проверке развернутых ответов			
1.1.	• общее количество работ	1278	0	
1.2.	• общее количество непустых работ	936	0	
1.3.	• общее количество проверок первым и вторым экспертами	1872	0	
1.4.	• общее количество третьих проверок	103	0	
1.5.	• количество экспертов, осуществлявших третьи проверки, их статусы	13 Старшие эксперты	0	
1.6.	• количество проверок апелляционных работ	12	0	
1.7.	• количество перепроверок по решению ОИВ	0	0	
2.	Общее количество экспертов ПК, задействованных при проверке работ на разных этапах проведения ЕГЭ	25	0	
3.	Общее количество экспертов ПК, задействованных при проверке апелляционных работ	4	0	
4.	Работа ПК при рассмотрении апелляций			
4.1.	• общее количество поданных апелляций	12	0	
4.2.	• количество удовлетворенных апелляций в отношении изменения баллов за развернутые ответы (указать основные причины изменений), из них:	3	0	
4.2.1.	– количество работ с понижением баллов по результатам апелляции (указать основные причины изменений)	0	0	

№ п/п	Вид деятельности	Реализация ЕГЭ	Реализация ГВЭ-11	Примечание (при необходимости)
4.2.2	– количество работ с повышением баллов по результатам апелляции (указать основные причины изменений)	3	0	
	– количество работ одновременно и с понижением, и с повышением баллов по результатам рассмотрения апелляции (указать основные причины изменений)	0	0	
	– всего апелляций о несогласии с выставленными баллами, проходивших проверку в рамках межрегиональной перекрестной проверки (не в своем регионе), из них: <ul style="list-style-type: none"> – количество удовлетворенных апелляций в сторону увеличения балла (максимальное изменение), – количество удовлетворенных апелляций в сторону уменьшения балла (максимальное изменение), – отклоненных 	4 1(1 балл) 0 0	0	
4.3.	<ul style="list-style-type: none"> • минимальное и максимальное изменение количества баллов (указать причины изменений) 	Мин 1, макс 9 (тех. Ошибка)	0	
5.	Изменения баллов по результатам федеральных перепроверок, осуществляемых предметными комиссиями Рособрнадзора		0	
5.1.	<ul style="list-style-type: none"> • количество работ, по которым был принят результат перепроверки. Указать, на сколько первичных баллов были изменения 	-	0	
5.2.	<ul style="list-style-type: none"> • количество работ, по которым не был принят результат перепроверки (указать причины отказа от изменения баллов). 	-	0	
5.3.	<ul style="list-style-type: none"> • количество работ, по которым был частично принят результат перепроверки. Причины. Указать, на сколько первичных баллов приняты изменения. 	-	0	
6.	Перепроверки регионального уровня (осуществляемые		0	

№ п/п	Вид деятельности	Реализация ЕГЭ	Реализация ГВЭ-11	Примечание (при необходимости)
	региональной предметной комиссией)			
6.1.	• количество работ, направленных на перепроверку в региональную предметную комиссию	3	0	
6.2.	- из них работ, по которым были изменены баллы по результатам перепроверки регионального уровня, (указать причины изменений)	0	0	
6.2.	• Минимальное / максимальное количество баллов, на которое изменены результаты участников ЕГЭ по итогам перепроверки регионального уровня	0	0	

Раздел XVII. Анализ согласованности работы экспертов.

Проводится анализ согласованности экспертов при оценивании экзаменационных работ по учебному предмету в 2020 году.

А) Перечень экспертов, которые в 2020 году более чем в 5% проверенных работ выставили баллы, значительно отличающиеся от баллов, выставленных другими экспертами (сумма расхождений по всем позициям оценивания).

Анализируется количество / доля проверенных работ, в которых баллы, выставленные экспертами при проведении 1-2 проверки, не совпали. Также анализируются величины расхождений (оценивается суммарная величина разниц по всем позициям оценивания).

Таблица 4

№	ФИО	Результаты квалификационного испытания, статус эксперта	Количество работ, проверенных работ со значительными расхождениями / общее количество проверенных работ	Выявленные причины рассогласованности
---	-----	---	---	---------------------------------------

1.	<i>Алтунин К.К.</i>	старший	5%, 40	Некомфортные условия работы из-за пандемии (маска и перчатки)
2.	<i>Фирсова Т.В.</i>	основной	11%,100	Некомфортные условия работы из-за пандемии (маска и перчатки, возраст)

Б) Перечень экспертов, по итогам работы которых в 2020 году экзаменационные работы участников ЕГЭ направлялись на третью проверку чаще, чем работы, проверенные другими экспертами ПК, вероятные причины, принятые меры

Формируется перечень экспертов, по итогам работы которых экзаменационные работы участников экзамена направлялись на третью проверку чаще чем экзаменационные работы, проверенные другими экспертами.

Таблица 5

№	ФИО	Результаты квалификационного испытания, статус	Доля работ, направленных на 3 проверку / общее количество проверенных работ	Выявленные причины рассогласованности
1.	Игошин А.В.	старший	44,6%, 65	Результаты проверки данного эксперта хорошо согласуются с 3 проверкой, что говорит о корректности выставленных баллов
2.	Кокин В.А.	старший	28%, 100	Результаты проверки данного эксперта хорошо согласуются с 3 проверкой, что говорит о корректности выставленных баллов

В) Перечень экспертов, указанных и в перечне п. А), и в перечне п. Б), и в перечне экспертов, регулярно допускавших значительные расхождения в оценивании работ участников ЕГЭ в 2019 и / или в 2018 году.

Работа экспертов, попавших в перечень В), исследуется на предмет корректности выставления баллов этими экспертами (выборочно, по работам, проверенным с наибольшей разницей).

Отсутствие кандидатур в перечень В) связано с тем, что предметная комиссия в 2020 году работала достаточно согласованно. Причиной этому является высокий профессионализм и большой опыт членов предметной комиссии. Отдельные недостатки не носят систематический характер.

Раздел XVIII. Описание проблемных и нестандартных ситуаций при проведении оценивания развернутых ответов участников ЕГЭ по различным учебным предметам, в том числе проблем, возникающих на этапах взаимодействия с другими структурами, участвующими в процедуре проведения и обработки результатов ЕГЭ (суть проблемы, следствия, принятые решения).

Раздел XIX. Основные выводы

В целом эксперты показали высокий уровень работы при проверке. Но, и имеются некоторые недостатки, над которыми следует работать. Необходимо в следующем году уменьшить количество 3 проверок и улучшить согласованность при проверке материалов ЕГЭ . Считаю, для этого нужно обновлять состав экспертной комиссии.

Раздел XX. Подготовка и формирование ПК к проведению ГИА в 2021 году

Таблица 7

№ п/п	Мероприятие	Срок
7.	Вебинар «Особенности эффективной подготовки к итоговой государственной аттестации в форме ОГЭ и ЕГЭ по физике. Разбор типичных ошибок ЕГЭ 2020 г.»	Август 2020 г., март 2020 г.
8.	Семинар «Совершенствование подходов к оцениванию развернутых ответов участников ГИА по физике» (анализ результатов работы ПК по физике в 2018 и разбор наиболее сложных в оценивании работ), ФДО ФГБОУ ВО «УлГПУ им. И.Н. Ульянова»	Октябрь – ноябрь 2020 г.
9.	Курсы повышения квалификации на факультете дополнительного образования ФГБОУ ВО «УлГПУ им. И.Н. Ульянова» «Содержание и методика обучения физике в условиях реализации ФГОС профильного образования» (анализ типичных ошибок учащихся и особенности системы подготовки к ЕГЭ по физике в 2019 г., итоговое мероприятие – зачет)	Ноябрь-декабрь 2020 г.
10.	Курсы повышения квалификации «Совершенствование подходов к оцениванию развернутых ответов участников ГИА по физике» (особенности системы оценивания и работа ПК по физике в 2019 г., итоговое мероприятие – зачет), ФДО ФГБОУ ВО «УлГПУ им. И.Н. Ульянова»	Февраль – март 2021 г.
11.	Информационно-методическое сопровождение учителей физики по подготовке к ГИА в форме ОГЭ и ЕГЭ, ФДО ФГБОУ ВО «УлГПУ им. И.Н. Ульянова»	В течение года

**Статистико-аналитический отчет о результатах единого
государственного экзамена в 2020 году
в _Ульяновской области_
(наименование субъекта Российской Федерации)**

ПОЯСНИТЕЛЬНАЯ ЗАПИСКА

Предлагаемый документ представляет шаблон статистико-аналитического отчета о результатах ЕГЭ в субъекте Российской Федерации (далее – Шаблон отчета).

Целью отчета является

- представление статистических данных о результатах ЕГЭ в субъекте Российской Федерации;
- проведение методического анализа типичных затруднений участников ЕГЭ по учебным предметам и разработка рекомендаций по совершенствованию преподавания;
- формирование предложений в «дорожную карту» по развитию региональной системы образования (в части выявления и распространения лучших педагогических практик, оказания поддержки образовательным организациям, демонстрирующим устойчиво низкие результаты обучения).

Структура отчета

Отчет состоит из двух частей:

Часть I включает в себя общую информацию о подготовке и результатах проведения ЕГЭ в субъекте Российской Федерации в 2020 году.

Часть II включает в себя Методический анализ результатов ЕГЭ и Предложения в «дорожную карту» по развитию региональной системы образования по следующим учебным предметам: русский язык, математика (профильный уровень), физика, химия, информатика и ИКТ, биология, история, география, обществознание, литература, английский язык, немецкий язык³⁹, французский язык⁴⁰, испанский язык⁴¹, китайский язык⁴².

Отчет может быть использован:

³⁹ При количестве участников экзамена по учебному предмету в субъекте Российской Федерации суммарно по всем дням экзамена от 10 человек

⁴⁰ При количестве участников экзамена по учебному предмету в субъекте Российской Федерации суммарно по всем дням экзамена от 10 человек.

⁴¹ При количестве участников экзамена по учебному предмету в субъекте Российской Федерации суммарно по всем дням экзамена от 10 человек.

⁴² При количестве участников экзамена по учебному предмету в субъекте Российской Федерации суммарно по всем дням экзамена от 10 человек

Результаты ГИА 2020 года

- работниками органов управления образованием для принятия управленческих решений по совершенствованию процесса обучения;
- работниками организаций дополнительного профессионального образования (институты повышения квалификации) при разработке и реализации дополнительных профессиональных программ повышения квалификации учителей и руководителей образовательных организаций;
- сотрудниками региональных методических объединений учителей-предметников при планировании обмена опытом работы и распространении успешного опыта обучения школьников предмету и успешного опыта подготовки выпускников к государственной итоговой аттестации;
- руководителями образовательных организаций и учителями-предметниками при планировании учебного процесса и корректировке используемых технологий обучения.

При проведении анализа необходимо использование данных региональной информационной системы обеспечения проведения государственной итоговой аттестации по программам среднего общего образования (РИС ГИА-11), а также дополнительных сведений органов исполнительной власти субъектов Российской Федерации, осуществляющих государственное управление в сфере образования (ОИВ).

ШАБЛОН ОТЧЕТА

Перечень условных обозначений, сокращений и терминов

АТЕ	Административно-территориальная единица
ВПЛ	Выпускники прошлых лет
ВТГ	Выпускники текущего года
ГИА-11	Государственная итоговая аттестация по образовательным программам среднего общего образования
ЕГЭ	Единый государственный экзамен
КИМ	Контрольные измерительные материалы
Участники ЕГЭ с ОВЗ	Участники ЕГЭ с ограниченными возможностями здоровья
ОИВ	Органы исполнительной власти субъектов Российской Федерации, осуществляющие государственное управление в сфере образования
ОО	Образовательная организация, осуществляющая образовательную деятельность по имеющей государственную аккредитацию образовательной программе
РИС	Региональная информационная система обеспечения проведения государственной итоговой аттестации обучающихся, освоивших основные образовательные программы основного общего и среднего общего образования
УМК	Учебник из Федерального перечня рекомендуемых к использованию при реализации имеющих государственную аккредитацию образовательных программ основного общего и среднего общего образования
Участник ЕГЭ / участник экзамена / участник	Обучающиеся, допущенные в установленном порядке к ГИА в форме ЕГЭ, выпускники прошлых лет, допущенные в установленном порядке к сдаче ЕГЭ

Глава 14

Основные количественные характеристики⁴³ экзаменационной кампании ЕГЭ в 2020 году в субъекте Российской Федерации

1. Количество участников экзаменационной кампании ЕГЭ в 2020 году в субъекте Российской Федерации

Таблица 14-1

№ п/п	Наименование учебного предмета	Количество выпускников текущего года, участвующих в ЕГЭ	Количество участников ЕГЭ
46.	(1) Русский язык	5008	5118
47.	(2) Математика профильная	3037	3124
48.	(3) Физика	1230	1276
49.	(4) Химия	648	673
50.	(5) Информатика и ИКТ	814	830
51.	(6) Биология	1048	1092
52.	(7) История	913	943
53.	(8) География	34	36
54.	(9) Английский язык	583	598
55.	(10) Немецкий язык	10	10
56.	(11) Французский язык	6	6
57.	(12) Обществознание	2952	3048
58.	(18) Литература	310	329
59.	(20) Сочинение	5428	5430
60.	(21) Изложение	173	173

2. Ранжирование всех ОО субъекта Российской Федерации по интегральным показателям качества подготовки выпускников

(анализируется доля выпускников текущего года, набравших соответствующее количество тестовых баллов, суммарно полученных на ЕГЭ по трём предметам с наиболее высокими результатами)

Таблица 14-2

№ п/п	Наименование ОО	ВТГ, получившие суммарно по трём предметам соответствующее количество тестовых баллов							
		до 160		от 161 до 220		от 221 до 250		от 251 до 300	
		чел.	% ⁶	чел.	%	чел.	%	чел.	%

⁴³ При заполнении разделов Главы 1 рекомендуется рассматривать полный массив данных о результатах ЕГЭ, включающий и действительные, и аннулированные результаты.

Результаты ГИА в Ульяновской области в 2020 году

№ п/п	Наименование ОО	ВТГ, получившие суммарно по трём предметам соответствующее количество тестовых баллов							
		до 160		от 161 до 220		от 221 до 250		от 251 до 300	
		чел.	% ⁶	чел.	%	чел.	%	чел.	%
1	(2004) МБОУ Лицей № 25	16	30,77	17	32,69	12	23,08	7	13,46
2	(2006) МБОУ СШ № 6	22	59,46	14	37,84	0	0,00	1	2,70
3	(2009) МБОУ СШ № 9	15	44,12	12	35,29	6	17,65	1	2,94
4	(2011) МБОУ Городская гимназия	2	2,38	19	22,62	31	36,90	32	38,10
5	(2012) МБОУ УЛ	6	26,09	16	69,57	1	4,35	0	0,00
6	(2016) Лицей № 16	10	43,48	12	52,17	1	4,35	0	0,00
7	(2017) МБОУ СШ № 17	3	15,79	12	63,16	3	15,79	1	5,26
8	(2019) МБОУ СШ № 19 им. И.П.Мыгарева	7	17,50	25	62,50	5	12,50	3	7,50
9	(2022) МБОУ СШ № 22 им.Г.Тукая	7	41,18	7	41,18	2	11,76	1	5,88
10	(2023) МБОУ "СШ № 23"	9	47,37	10	52,63	0	0,00	0	0,00
11	(2888) Регионы	2	66,67	0	0,00	0	0,00	1	33,33
12	(3006) МБОУ СОШ с.Акшутат МО "Барышский район"	0	0,00	1	100,00	0	0,00	0	0,00
13	(3008) МОУ СОШ с.Живайкино МО "Барышский район"	4	66,67	2	33,33	0	0,00	0	0,00
14	(3009) МОУ СОШ с. Калда МО "Барышский район"	0	0,00	2	66,67	1	33,33	0	0,00
15	(3010) МОУ СОШ р.п.Старотимошкино МО "Барышский район"	3	25,00	4	33,33	3	25,00	2	16,67
16	(3011) МОУ СОШ п. Поливаново МО "Барышский район"	0	0,00	0	0,00	0	0,00	1	100,00
17	(3013) МОУ СОШ р. п. им. Ленина МО "Барышский район"	2	100,00	0	0,00	0	0,00	0	0,00
18	(3014) МБОУ СОШ р. п. Жадовка МО "Барышский район"	3	60,00	2	40,00	0	0,00	0	0,00
19	(3015) МОУ СОШ р. п. Измайлово им. Н.Г.Зырина МО "Барышский район"	4	40,00	5	50,00	1	10,00	0	0,00
20	(3016) МОУ СОШ с. Чувашская Решетка МО "Барышский район"	1	33,33	1	33,33	1	33,33	0	0,00
21	(3101) МБОУ СОШ №1 МО "Барышский район"	10	37,04	10	37,04	5	18,52	2	7,41

Результаты ГИА 2020 года

№ п/п	Наименование ОО	ВТГ, получившие суммарно по трём предметам соответствующее количество тестовых баллов							
		до 160		от 161 до 220		от 221 до 250		от 251 до 300	
		чел.	% ⁶	чел.	%	чел.	%	чел.	%
22	(3102) МБОУ СОШ №2 МО "Барышский район"	4	23,53	11	64,71	2	11,76	0	0,00
23	(3103) МБОУ СОШ №3 им. И.В.Седова МО "Барышский район"	7	63,64	1	9,09	2	18,18	1	9,09
24	(3104) МБОУ СОШ №4 МО Барышский район	4	28,57	6	42,86	2	14,29	2	14,29
25	(3888) Регионы	1	50,00	0	0,00	0	0,00	1	50,00
26	(4001) МОУ Вешкаймская СОШ № 1	1	50,00	1	50,00	0	0,00	0	0,00
27	(4002) МБОУ Вешкаймский лицей им. Б. П. Зиновьева при УлГТУ	5	21,74	12	52,17	5	21,74	1	4,35
28	(4003) МОУ Чуфаровская СШ	1	33,33	2	66,67	0	0,00	0	0,00
29	(4005) МОУ Мордово-Белоключёвская СОШ	2	33,33	2	33,33	1	16,67	1	16,67
30	(4006) МОУ Каргинская СОШ	0	0,00	1	100,00	0	0,00	0	0,00
31	(4008) МОУ Шарловская СШ им.Б.С.Борисова	2	66,67	1	33,33	0	0,00	0	0,00
32	(4010) МОУ Стемасская СОШ	1	100,00	0	0,00	0	0,00	0	0,00
33	(4012) МОУ Ермоловская СШ	2	66,67	1	33,33	0	0,00	0	0,00
34	(4888) Регионы	0	0,00	1	50,00	1	50,00	0	0,00
35	(5001) МБОУ Инзенская СШ №1	5	22,73	9	40,91	7	31,82	1	4,55
36	(5002) МБОУ Инзенская СШ №2	11	47,83	9	39,13	3	13,04	0	0,00
37	(5003) МКОУ Инзенская СШ №3 им. Д.П. Ознобишина	7	77,78	2	22,22	0	0,00	0	0,00
38	(5004) МБОУ Инзенская СШ №4	16	37,21	18	41,86	8	18,60	1	2,33
39	(5006) МКОУ Валгусская СШ имени И.М. Марфина	2	100,00	0	0,00	0	0,00	0	0,00
40	(5019) МКОУ Коржевская СШ	3	60,00	1	20,00	1	20,00	0	0,00
41	(5020) МКОУ Чамзинская СШ имени И.А. Хуртина	1	50,00	1	50,00	0	0,00	0	0,00
42	(5022) МКОУ Поддубновская СШ	0	0,00	1	50,00	0	0,00	1	50,00

Результаты ГИА в Ульяновской области в 2020 году

№ п/п	Наименование ОО	ВТГ, получившие суммарно по трём предметам соответствующее количество тестовых баллов							
		до 160		от 161 до 220		от 221 до 250		от 251 до 300	
		чел.	% ⁶	чел.	%	чел.	%	чел.	%
43	(5023) МБОУ Труслейская СШ	4	57,14	3	42,86	0	0,00	0	0,00
44	(5024) МКОУ Тияпинская СШ	0	0,00	3	100,00	0	0,00	0	0,00
45	(5025) МКОУ Панциревская СШ	1	33,33	2	66,67	0	0,00	0	0,00
46	(5026) МКОУ Оськинская СШ	5	55,56	4	44,44	0	0,00	0	0,00
47	(5027) МКОУ Забалуйская СШ	1	50,00	1	50,00	0	0,00	0	0,00
48	(5028) МБОУ Готовская СШ имени А.Ф. Зинина	2	33,33	4	66,67	0	0,00	0	0,00
49	(6001) МБОУ Карсунская СШ им. Д.Н. Гусева	19	48,72	13	33,33	4	10,26	3	7,69
50	(6002) МКОУ Белозерская СШ	0	0,00	1	100,00	0	0,00	0	0,00
51	(6003) МКОУ Большекандаратская СШ им. И.К.Морозова	4	80,00	1	20,00	0	0,00	0	0,00
52	(6004) МКОУ Устьуренская СШ им.Н.Г.Варакина	0	0,00	1	100,00	0	0,00	0	0,00
53	(6006) МКОУ Языковская СШ им. Н.М Языкова	5	55,56	4	44,44	0	0,00	0	0,00
54	(6007) МКОУ Вальдиватская СШ им. Г.А. Жукова	3	100,00	0	0,00	0	0,00	0	0,00
55	(6010) МКОУ Новопогореловская СШ им. Л.И. Буинцева	3	60,00	2	40,00	0	0,00	0	0,00
56	(6011) МКОУ Сосновская СШ	1	100,00	0	0,00	0	0,00	0	0,00
57	(6013) МКОУ Уренокарлинская СШ им. Героя Советского Союза И.Т.Пименова	1	25,00	2	50,00	1	25,00	0	0,00
58	(6015) ОГКОУ "Кадетская школа-интернат"	3	100,00	0	0,00	0	0,00	0	0,00
59	(7001) МБОУ СШ №1 р.п. Кузоватово	9	27,27	18	54,55	3	9,09	3	9,09
60	(7002) МОУ СШ №2 с. Кузоватово	1	33,33	1	33,33	0	0,00	1	33,33
61	(7005) МОУ СШ с.Безводовка	2	100,00	0	0,00	0	0,00	0	0,00

Результаты ГИА 2020 года

№ п/п	Наименование ОО	ВТГ, получившие суммарно по трём предметам соответствующее количество тестовых баллов							
		до 160		от 161 до 220		от 221 до 250		от 251 до 300	
		чел.	% ^б	чел.	%	чел.	%	чел.	%
62	(7007) МОУ СШ с.Кивать имени д.т.н.А.И.Фионова	0	0,00	1	50,00	1	50,00	0	0,00
63	(7009) МОУ СШ с.Лесное Матюнино	0	0,00	1	100,00	0	0,00	0	0,00
64	(7013) МОУ СШ п.Приволье	2	100,00	0	0,00	0	0,00	0	0,00
65	(7016) МОУ СШ с.Чертановка	1	50,00	1	50,00	0	0,00	0	0,00
66	(7019) МОУ СШ с.Стоговка	3	75,00	1	25,00	0	0,00	0	0,00
67	(8001) МОУ "Майнский многопрофильный лицей"	5	18,52	14	51,85	4	14,81	4	14,81
68	(8007) МОУ Выровская сош	3	60,00	1	20,00	1	20,00	0	0,00
69	(8008) МКОУ "Гимовская СШ"	1	50,00	1	50,00	0	0,00	0	0,00
70	(8009) МОУ Загоскинская сош	0	0,00	1	100,00	0	0,00	0	0,00
71	(8011) МКОУ "Карлинская СШ"	0	0,00	3	100,00	0	0,00	0	0,00
72	(8016) МКОУ "Старомаклаушинская СШ"	0	0,00	1	100,00	0	0,00	0	0,00
73	(8017) МКОУ "Тагайская СШ"	2	20,00	6	60,00	2	20,00	0	0,00
74	(8018) МКОУ "Уржумская СШ"	3	75,00	0	0,00	1	25,00	0	0,00
75	(8888) Регионы	2	66,67	0	0,00	1	33,33	0	0,00
76	(9001) СШ №1 р.п. Мулловка	12	50,00	8	33,33	2	8,33	2	8,33
77	(9002) "СШ №2 р.п. Мулловка"	1	12,50	6	75,00	0	0,00	1	12,50
78	(9004) "СШ №2 р.п. Новая Майна"	1	11,11	5	55,56	2	22,22	1	11,11
79	(9005) "Средняя школа с.Александровка"	0	0,00	2	100,00	0	0,00	0	0,00
80	(9007) "Средняя школа им. Я.М.Вади́на п.Дивный"	3	60,00	2	40,00	0	0,00	0	0,00
81	(9008) СШ им. Насырова С.А. с.Филипповка	0	0,00	2	100,00	0	0,00	0	0,00
82	(9010) "Средняя школа с.Рязаново"	1	33,33	1	33,33	1	33,33	0	0,00
83	(9011) "Средняя школа имени В.И.Ерменеева"	1	25,00	2	50,00	0	0,00	1	25,00

Результаты ГИА в Ульяновской области в 2020 году

№ п/п	Наименование ОО	ВТГ, получившие суммарно по трём предметам соответствующее количество тестовых баллов							
		до 160		от 161 до 220		от 221 до 250		от 251 до 300	
		чел.	% ⁶	чел.	%	чел.	%	чел.	%
	с.Сабакаево"								
84	(9013) "Средняя школа с.Никольское-на- Черемшане"	0	0,00	1	100,00	0	0,00	0	0,00
85	(9014) "Средняя школа им.В.П.Иголина с.Лесная Хмелевка"	1	50,00	1	50,00	0	0,00	0	0,00
86	(9015) "Зерносовхозская СШ имени М.Н.Костина п.Новоселки"	4	25,00	5	31,25	6	37,50	1	6,25
87	(9888) Регионы	1	100,00	0	0,00	0	0,00	0	0,00
88	(10002) МОУ Николаевская СШ	16	31,37	25	49,02	9	17,65	1	1,96
89	(10004) МОУ Барановская сш	2	33,33	3	50,00	0	0,00	1	16,67
90	(10005) МОУ Баевская СШ	4	57,14	1	14,29	2	28,57	0	0,00
91	(10006) МБОУ Большечирклейская СШ	8	80,00	2	20,00	0	0,00	0	0,00
92	(10008) МОУ Давыдовская сш	0	0,00	1	100,00	0	0,00	0	0,00
93	(10010) МБОУ Канадейская СШ	5	62,50	2	25,00	1	12,50	0	0,00
94	(10013) МБОУ "Славкинская СШ"	0	0,00	2	66,67	1	33,33	0	0,00
95	(10015) МБОУ Татарско- Сайманская СШ	0	0,00	1	100,00	0	0,00	0	0,00
96	(10016) МОУ Тепловская СШ	1	100,00	0	0,00	0	0,00	0	0,00
97	(11001) МОУ Новомалыклинская СОШ им. Героя Советского Союза М.С.Чернова	6	35,29	7	41,18	3	17,65	1	5,88
98	(11004) МОУ Среднесантимирская СОШ	3	75,00	1	25,00	0	0,00	0	0,00
99	(11008) МОУ Новочеремшанская СОШ	4	66,67	0	0,00	2	33,33	0	0,00
100	(11009) МОУ Среднеякушкинская СОШ	2	40,00	3	60,00	0	0,00	0	0,00
101	(11010) МОУ Высококолковская СОШ	2	100,00	0	0,00	0	0,00	0	0,00
102	(11888) Регионы	1	100,00	0	0,00	0	0,00	0	0,00

Результаты ГИА 2020 года

№ п/п	Наименование ОО	ВТГ, получившие суммарно по трём предметам соответствующее количество тестовых баллов							
		до 160		от 161 до 220		от 221 до 250		от 251 до 300	
		чел.	% ⁶	чел.	%	чел.	%	чел.	%
103	(12001) МОУ СШ №1 р.п. Новоспасское Ульяновской области	17	51,52	14	42,42	1	3,03	1	3,03
104	(12002) МОУ СШ № 2 р.п. Новоспасское	14	70,00	4	20,00	0	0,00	2	10,00
105	(12003) МОУ Красносельская СШ	5	55,56	2	22,22	1	11,11	1	11,11
106	(12005) МОУ "Репьёвская СШ"	4	50,00	3	37,50	1	12,50	0	0,00
107	(12006) МБОУ "Садовская СШ"	1	16,67	5	83,33	0	0,00	0	0,00
108	(12008) МОУ "Троицко-Сунгурская СШ"	3	75,00	1	25,00	0	0,00	0	0,00
109	(12888) Регионы	4	80,00	1	20,00	0	0,00	0	0,00
110	(13001) МБОУ Павловская СШ №1	9	47,37	10	52,63	0	0,00	0	0,00
111	(13003) МКОУ Баклушинская СШ	3	60,00	2	40,00	0	0,00	0	0,00
112	(13006) МКОУ Шалкинская СОШ	0	0,00	3	100,00	0	0,00	0	0,00
113	(13007) МБОУ Татарско-Шмалакская СОШ	3	75,00	1	25,00	0	0,00	0	0,00
114	(13011) МКОУ Октябрьская СОШ	0	0,00	0	0,00	1	100,00	0	0,00
115	(14001) Радищевская сш №1	8	34,78	8	34,78	5	21,74	2	8,70
116	(14002) МБОУ <Радищевская СШ №2 им.А.Н.Радищева>	5	55,56	2	22,22	1	11,11	1	11,11
117	(14003) МБОУ <Октябрьская средняя школа>	1	11,11	7	77,78	1	11,11	0	0,00
118	(14006) МОУ <Верхнемазинская СШ имени Д.В.Давыдова>	3	100,00	0	0,00	0	0,00	0	0,00
119	(14008) МОУ Калиновская сш	2	40,00	3	60,00	0	0,00	0	0,00
120	(14888) Регионы	1	100,00	0	0,00	0	0,00	0	0,00
121	(15001) МОУ средняя школа г. Сенгиля им. Героя Советского Союза Н.Н.Вербина	9	33,33	16	59,26	1	3,70	1	3,70
122	(15004) МОУ Елаурская средняя школа	3	23,08	8	61,54	2	15,38	0	0,00

Результаты ГИА в Ульяновской области в 2020 году

№ п/п	Наименование ОО	ВТГ, получившие суммарно по трём предметам соответствующее количество тестовых баллов							
		до 160		от 161 до 220		от 221 до 250		от 251 до 300	
		чел.	% ⁶	чел.	%	чел.	%	чел.	%
123	(15005) МОУ Красногуляевская средняя школа	9	81,82	1	9,09	1	9,09	0	0,00
124	(15007) МОУ Силикатненская средняя школа имени В.Г. Штыркина	9	50,00	9	50,00	0	0,00	0	0,00
125	(15008) МОУ Шиловская средняя школа	0	0,00	2	100,00	0	0,00	0	0,00
126	(15010) МОУ Тушнинская средняя школа имени Ф.Е. Крайнова	1	50,00	1	50,00	0	0,00	0	0,00
127	(15888) Регионы	1	100,00	0	0,00	0	0,00	0	0,00
128	(16001) МБОУ - СТАРОКУЛАТКИНСКАЯ СРЕДНЯЯ ШКОЛА №1	9	56,25	6	37,50	1	6,25	0	0,00
129	(16002) МБОУ- Старокулаткинская средняя школа №2 имени Героя Российской Федерации Р.М.Хабибуллина	5	62,50	3	37,50	0	0,00	0	0,00
130	(16003) МКОО"СТАРМОСТЯКСКАЯ СРЕДНЯЯ ШКОЛА"	2	40,00	3	60,00	0	0,00	0	0,00
131	(16004) МКОО "СТАРОАТЛАШСКАЯ СРЕДНЯЯ ШКОЛА"	0	0,00	1	100,00	0	0,00	0	0,00
132	(16005) МКОО "СРЕДНЕТЕРЕШАНСКАЯ СШ"	3	100,00	0	0,00	0	0,00	0	0,00
133	(16008) МКОО "СТАРОЗЕЛЕНОВСКАЯ СРЕДНЯЯ ШКОЛА"	1	100,00	0	0,00	0	0,00	0	0,00
134	(17001) МБОУ Старомайнская СШ №1	11	73,33	3	20,00	1	6,67	0	0,00
135	(17002) МБОУ Старомайнская СШ №2	11	50,00	8	36,36	1	4,55	2	9,09
136	(17003) МБОУ Дмитриево Помряжская СШ	5	55,56	3	33,33	1	11,11	0	0,00
137	(17004) МКОО Прибрежненская СШ	1	25,00	1	25,00	1	25,00	1	25,00
138	(17006) МКОО	4	100,00	0	0,00	0	0,00	0	0,00

Результаты ГИА 2020 года

№ п/п	Наименование ОО	ВТГ, получившие суммарно по трём предметам соответствующее количество тестовых баллов							
		до 160		от 161 до 220		от 221 до 250		от 251 до 300	
		чел.	% ⁶	чел.	%	чел.	%	чел.	%
	Краснореченская СШ								
139	(17008) МКОО Жедяевская СШ	3	60,00	2	40,00	0	0,00	0	0,00
140	(17009) МКОО Большекандалинская СШ	1	50,00	1	50,00	0	0,00	0	0,00
141	(17011) МКОО Русскоюрткульская СШ им. А.И.Новикова	0	0,00	2	100,00	0	0,00	0	0,00
142	(17013) МКОО Матвеевская СШ им. В.И.Кочеткова	1	50,00	1	50,00	0	0,00	0	0,00
143	(17888) Регионы	0	0,00	1	100,00	0	0,00	0	0,00
144	(18001) МОУ СШ р.п. Сурское	6	25,00	16	66,67	2	8,33	0	0,00
145	(18002) МОУ СШ с. Астрадамовка	0	0,00	2	100,00	0	0,00	0	0,00
146	(18004) МОУ СШ с. Ждамирово	1	33,33	2	66,67	0	0,00	0	0,00
147	(18007) МОУ СШ с. Лава	0	0,00	1	100,00	0	0,00	0	0,00
148	(18010) МОУ СШ с. Выползово	2	100,00	0	0,00	0	0,00	0	0,00
149	(18014) МОУ Чеботаевская СШ	3	75,00	0	0,00	1	25,00	0	0,00
150	(19002) МОУ Ясашно- Ташлинская СОШ	0	0,00	1	100,00	0	0,00	0	0,00
151	(19003) "МОУ Скугареевская СОШ"	3	75,00	1	25,00	0	0,00	0	0,00
152	(19005) МОУ Михайловская СОШ	2	100,00	0	0,00	0	0,00	0	0,00
153	(19006) МОУ Сосновская СОШ	1	16,67	3	50,00	1	16,67	1	16,67
154	(19010) МОУ Байдулинская СОШ	1	33,33	2	66,67	0	0,00	0	0,00
155	(19012) МОУ Тереньгульский лицей при УлГТУ	7	30,43	9	39,13	5	21,74	2	8,70
156	(20001) МОУ Ишеевская МЛ им. Н.К. Джорджадзе	20	44,44	18	40,00	3	6,67	4	8,89
157	(20002) МОУ Тетюшская СШ	2	33,33	3	50,00	1	16,67	0	0,00
158	(20003) МОУ Зеленорощинская СШ	2	100,00	0	0,00	0	0,00	0	0,00
159	(20004) МОУ Тимирязевская СШ	4	40,00	3	30,00	2	20,00	1	10,00

Результаты ГИА в Ульяновской области в 2020 году

№ п/п	Наименование ОО	ВТГ, получившие суммарно по трём предметам соответствующее количество тестовых баллов							
		до 160		от 161 до 220		от 221 до 250		от 251 до 300	
		чел.	% ⁶	чел.	%	чел.	%	чел.	%
160	(20008) МОУ Ундоровский лицей	12	66,67	6	33,33	0	0,00	0	0,00
161	(20010) МОУ Большеключищенская СШ имени В.Н. Каштанкина	3	23,08	6	46,15	4	30,77	0	0,00
162	(20013) МОУ Охотничьевская СШ	1	20,00	4	80,00	0	0,00	0	0,00
163	(20014) МОУ Шумовская СШ	2	100,00	0	0,00	0	0,00	0	0,00
164	(20015) МОУ Салмановская СШ	3	60,00	1	20,00	0	0,00	1	20,00
165	(20888) Регионы	1	33,33	2	66,67	0	0,00	0	0,00
166	(21002) Большенагаткинская сош	10	29,41	12	35,29	7	20,59	5	14,71
167	(21003) Верхнетимерсянская сош	1	100,00	0	0,00	0	0,00	0	0,00
168	(21004) Елховоозернская сош	2	40,00	3	60,00	0	0,00	0	0,00
169	(21005) Красновосходская сош	1	25,00	2	50,00	1	25,00	0	0,00
170	(21007) Кундюковская сош	0	0,00	1	100,00	0	0,00	0	0,00
171	(21009) Мокробугурнинская сош	1	50,00	0	0,00	1	50,00	0	0,00
172	(21010) Нижнетимерсянская сош	0	0,00	0	0,00	1	100,00	0	0,00
173	(21011) Новоалгашинская сош	3	100,00	0	0,00	0	0,00	0	0,00
174	(21012) Новоникулинская сош	1	50,00	0	0,00	0	0,00	1	50,00
175	(21013) Покровская сош	2	50,00	2	50,00	0	0,00	0	0,00
176	(21016) Староалгашинская сош	2	50,00	2	50,00	0	0,00	0	0,00
177	(21017) Степноанненковская сош	3	75,00	0	0,00	1	25,00	0	0,00
178	(21018) Цильнинская сош	11	44,00	8	32,00	3	12,00	3	12,00
179	(21888) Регионы	2	100,00	0	0,00	0	0,00	0	0,00
180	(22001) МБОУ Чердаклинская СШ №1	10	58,82	5	29,41	2	11,76	0	0,00
181	(22002) МОУ Чердаклинская СШ №2	13	43,33	14	46,67	3	10,00	0	0,00
182	(22003) МОУ Андреевская	4	80,00	1	20,00	0	0,00	0	0,00

Результаты ГИА 2020 года

№ п/п	Наименование ОО	ВТГ, получившие суммарно по трём предметам соответствующее количество тестовых баллов							
		до 160		от 161 до 220		от 221 до 250		от 251 до 300	
		чел.	% ⁶	чел.	%	чел.	%	чел.	%
	СШ								
183	(22004) МОУ Архангельская СШ	5	83,33	1	16,67	0	0,00	0	0,00
184	(22006) МОУ Богдашкинская СШ	5	62,50	3	37,50	0	0,00	0	0,00
185	(22007) МОУ Бряндинская СШ	1	50,00	1	50,00	0	0,00	0	0,00
186	(22008) МОУ Володарская СШ	0	0,00	1	50,00	1	50,00	0	0,00
187	(22009) МОУ Енганаевская СШ	2	66,67	1	33,33	0	0,00	0	0,00
188	(22010) МОУ Крестовогородищенская СШ	5	71,43	1	14,29	1	14,29	0	0,00
189	(22011) МБОУ Мирновская СШ	6	35,29	6	35,29	5	29,41	0	0,00
190	(22012) МОУ Новобелоярская СШ	1	50,00	1	50,00	0	0,00	0	0,00
191	(22013) МОУ Озерская СШ	2	33,33	4	66,67	0	0,00	0	0,00
192	(22014) МОУ Октябрьский сельский лицей	6	24,00	9	36,00	5	20,00	5	20,00
193	(22016) МБОУ Первомайская СШ	2	100,00	0	0,00	0	0,00	0	0,00
194	(22021) МОУ Калмаюрская СШ	0	0,00	1	100,00	0	0,00	0	0,00
195	(22023) МОУ Пятисотенная СШ	4	66,67	2	33,33	0	0,00	0	0,00
196	(22888) Регионы	1	25,00	1	25,00	2	50,00	0	0,00
197	(24001) МКОУ Базарносызганская средняя школа №1	9	39,13	11	47,83	3	13,04	0	0,00
198	(24002) МКОУ Базарносызганская средняя школа №2	6	46,15	5	38,46	1	7,69	1	7,69
199	(24005) МКОУ Сосновоборская средняя школа	0	0,00	1	100,00	0	0,00	0	0,00
200	(24888) Регионы	0	0,00	1	100,00	0	0,00	0	0,00
201	(31001) МОУ Новоульяновская СШ №1	13	41,94	13	41,94	4	12,90	1	3,23
202	(31002) МОУ Новоульяновская СШ №2	3	27,27	8	72,73	0	0,00	0	0,00

Результаты ГИА в Ульяновской области в 2020 году

№ п/п	Наименование ОО	ВТГ, получившие суммарно по трём предметам соответствующее количество тестовых баллов							
		до 160		от 161 до 220		от 221 до 250		от 251 до 300	
		чел.	% ^б	чел.	%	чел.	%	чел.	%
203	(31004) МОУ Криушинская СШ	4	44,44	4	44,44	1	11,11	0	0,00
204	(31888) Регионы	1	100,00	0	0,00	0	0,00	0	0,00
205	(50001) МАОУ "Лингвистическая гимназия" г. Ульяновска	23	30,26	27	35,53	11	14,47	15	19,74
206	(50002) МБОУ "Карлинская СШ"	3	30,00	6	60,00	1	10,00	0	0,00
207	(50006) МБОУ СШ № 6 им.И.Н.Ульянова	9	39,13	8	34,78	6	26,09	0	0,00
208	(50007) ФГБОУ ВО "УлГПУ им. И.Н.Ульянова"	11	17,19	19	29,69	20	31,25	14	21,88
209	(50015) МБОУ СШ №15	13	31,71	23	56,10	4	9,76	1	2,44
210	(50021) МБОУ "Средняя школа № 21"	10	21,28	15	31,91	16	34,04	6	12,77
211	(50028) МБОУ СШ №28	9	22,50	19	47,50	11	27,50	1	2,50
212	(50029) МБОУ СШ №29	7	53,85	5	38,46	1	7,69	0	0,00
213	(50056) МБОУ СШ № 56	15	68,18	7	31,82	0	0,00	0	0,00
214	(50057) МБОУ СШ № 57	22	50,00	15	34,09	5	11,36	2	4,55
215	(50063) ФГКОУ УГСВУ МО РФ	9	25,00	21	58,33	3	8,33	3	8,33
216	(50201) МБОУ Гимназия №1	22	18,97	51	43,97	21	18,10	22	18,97
217	(50203) МБОУ Мариинская гимназия	14	29,79	17	36,17	7	14,89	9	19,15
218	(50219) МБОУ Лицей при УлГТУ	112	35,90	133	42,63	44	14,10	23	7,37
219	(50238) МАОУ Лицей № 38 г.Ульяновска	9	10,23	25	28,41	35	39,77	19	21,59
220	(50300) МБОУ "Лаишевская СШ"	2	40,00	2	40,00	1	20,00	0	0,00
221	(50888) Регионы	6	50,00	3	25,00	0	0,00	3	25,00
222	(51001) МБОУ "Баратаевская средняя школа"	6	54,55	4	36,36	1	9,09	0	0,00
223	(51002) Кротовская средняя школа	2	100,00	0	0,00	0	0,00	0	0,00
224	(51003) Отрадненская средняя школа	1	50,00	1	50,00	0	0,00	0	0,00
225	(51004) МБОУ ОСШ № 4	16	61,54	9	34,62	1	3,85	0	0,00
226	(51007) МБОУ КШ № 7 им. В.В. Кашкадамовой	18	62,07	7	24,14	2	6,90	2	6,90
227	(51008) Средняя школа №	8	40,00	7	35,00	4	20,00	1	5,00

Результаты ГИА 2020 года

№ п/п	Наименование ОО	ВТГ, получившие суммарно по трём предметам соответствующее количество тестовых баллов							
		до 160		от 161 до 220		от 221 до 250		от 251 до 300	
		чел.	% ⁶	чел.	%	чел.	%	чел.	%
	8								
228	(51012) МБОУ "Средняя школа №12"	13	92,86	0	0,00	0	0,00	1	7,14
229	(51013) МБОУ "Гимназия № 13"	17	40,48	11	26,19	14	33,33	0	0,00
230	(51024) МБОУ Гимназия №24	14	51,85	11	40,74	1	3,70	1	3,70
231	(51025) Средняя школа №25 им. Н.К.Крупской	9	39,13	10	43,48	4	17,39	0	0,00
232	(51027) МБОУ СШ №27	9	69,23	3	23,08	1	7,69	0	0,00
233	(51033) МБОУ гимназия №33	17	19,77	38	44,19	19	22,09	12	13,95
234	(51034) МБОУ "Гимназия № 34"	8	13,79	26	44,83	17	29,31	7	12,07
235	(51035) МБОУ СШ № 35	7	46,67	8	53,33	0	0,00	0	0,00
236	(51037) МБОУ СШ №37	16	57,14	8	28,57	3	10,71	1	3,57
237	(51045) МБОУ "Лицей при УлГТУ № 45"	9	21,43	21	50,00	8	19,05	4	9,52
238	(51051) "Средняя школа № 51 им. А.М. Аблукова"	21	48,84	17	39,53	5	11,63	0	0,00
239	(51052) МБОУ СШ № 52	25	56,82	16	36,36	1	2,27	2	4,55
240	(51053) средняя школа № 53	23	56,10	15	36,59	2	4,88	1	2,44
241	(51055) Средняя школа № 55	6	54,55	3	27,27	2	18,18	0	0,00
242	(51061) МБОУ "СШ №61"	4	16,67	16	66,67	3	12,50	1	4,17
243	(51066) Средняя школа № 66	9	30,00	17	56,67	0	0,00	4	13,33
244	(51070) МБОУ СШ №70	8	50,00	8	50,00	0	0,00	0	0,00
245	(51076) МБОУ "Средняя школа № 76"	13	31,71	19	46,34	3	7,32	6	14,63
246	(51078) Средняя школа №78	15	62,50	8	33,33	1	4,17	0	0,00
247	(51082) Средняя школа №82	23	47,92	18	37,50	4	8,33	3	6,25
248	(51085) МБОУ СШ №85	16	29,63	28	51,85	5	9,26	5	9,26
249	(51100) МБОУ "Губернаторский лицей № 100"	13	30,23	25	58,14	3	6,98	2	4,65
250	(52005) МБОУ СШ №5 им. С.М.Кирова	8	50,00	6	37,50	0	0,00	2	12,50
251	(52009) МБОУ <Средняя школа № 9>	9	50,00	6	33,33	2	11,11	1	5,56
252	(52017) МБОУ СШ №17	21	40,38	26	50,00	4	7,69	1	1,92

Результаты ГИА в Ульяновской области в 2020 году

№ п/п	Наименование ОО	ВТГ, получившие суммарно по трём предметам соответствующее количество тестовых баллов							
		до 160		от 161 до 220		от 221 до 250		от 251 до 300	
		чел.	% ⁶	чел.	%	чел.	%	чел.	%
253	(52020) МАОУ многопрофильный лицей №20	4	5,00	22	27,50	27	33,75	27	33,75
254	(52022) МБОУ "Средняя школа № 22"	14	35,00	17	42,50	7	17,50	2	5,00
255	(52041) МБОУ СШ №41	9	42,86	8	38,10	4	19,05	0	0,00
256	(52042) МБОУ СШ № 42	10	45,45	10	45,45	2	9,09	0	0,00
257	(52044) МБОУ гимназия №44 им. Деева В.Н.	9	20,00	21	46,67	6	13,33	9	20,00
258	(52050) МБОУ СШ № 50	8	36,36	8	36,36	0	0,00	6	27,27
259	(52059) МБОУ гимназия № 59	7	25,93	13	48,15	2	7,41	5	18,52
260	(52063) Школа № 63	11	39,29	13	46,43	3	10,71	1	3,57
261	(52064) МБОУ СШ № 64	31	62,00	15	30,00	4	8,00	0	0,00
262	(52065) МБОУ гимназия №65	13	25,49	21	41,18	11	21,57	6	11,76
263	(52069) МБОУ СШ №69 имени А.А. Туполева	9	39,13	10	43,48	3	13,04	1	4,35
264	(52072) МБОУ <СШ №72 с углубленным изучением отдельных предметов>	29	37,18	25	32,05	15	19,23	9	11,54
265	(52073) МБОУ СШ №73	13	68,42	4	21,05	2	10,53	0	0,00
266	(52074) МБОУ СШ №74	11	40,74	11	40,74	3	11,11	2	7,41
267	(52075) МБОУ СШ №75	13	50,00	8	30,77	2	7,69	3	11,54
268	(52079) МБОУ гимназия №79	8	15,69	26	50,98	13	25,49	4	7,84
269	(52081) МБОУ СШ № 81	14	70,00	4	20,00	2	10,00	0	0,00
270	(52083) МБОУ "Средняя школа №83"	13	59,09	6	27,27	2	9,09	1	4,55
271	(52086) МБОУ "СШ №86 И.И.Вереникина"	12	48,00	6	24,00	5	20,00	2	8,00
272	(52087) Частное учреждение "Международная школа "Источник"	0	0,00	0	0,00	1	100,00	0	0,00
273	(52090) МБОУ "Авторский лицей Эдварса №90"	5	25,00	9	45,00	3	15,00	3	15,00
274	(53001) МБОУ "Пригородная СШ"	10	55,56	3	16,67	3	16,67	2	11,11
275	(53002) МБОУ Плодовая СШ	7	87,50	1	12,50	0	0,00	0	0,00
276	(53010) МБОУ СШ №10	6	50,00	4	33,33	2	16,67	0	0,00
277	(53011) МБОУ	23	34,85	24	36,36	11	16,67	8	12,12

Результаты ГИА 2020 года

№ п/п	Наименование ОО	ВТГ, получившие суммарно по трём предметам соответствующее количество тестовых баллов							
		до 160		от 161 до 220		от 221 до 250		от 251 до 300	
		чел.	% ⁶	чел.	%	чел.	%	чел.	%
	"Многопрофильный лицей №11 им. В.Г. Мендельсона"								
278	(53030) МБОУ гимназия №30	12	30,00	23	57,50	2	5,00	3	7,50
279	(53031) МБОУ СШ №31	13	27,66	26	55,32	6	12,77	2	4,26
280	(53040) Лицей № 40 при УлГУ	12	38,71	10	32,26	7	22,58	2	6,45
281	(53046) МБОУ "СШ № 46 имени И.С. Полбина"	15	71,43	6	28,57	0	0,00	0	0,00
282	(53047) МБОУ СШ № 47	18	72,00	6	24,00	1	4,00	0	0,00
283	(53048) МБОУ СШ №48 им. Героя России Д.С.Кожемякина	15	78,95	4	21,05	0	0,00	0	0,00
284	(53058) МБОУ СШ №58 им. Г.Д. Курнакова	7	58,33	2	16,67	3	25,00	0	0,00
285	(53062) МБОУ СШ № 62	15	36,59	21	51,22	4	9,76	1	2,44
286	(53505) "Симбирская гимназия "ДАР"	3	37,50	4	50,00	1	12,50	0	0,00

Глава 15 Методический анализ результатов ЕГЭ⁴⁴

по химии (учебный предмет)

Далее приведена типовая структура отчета по учебному предмету

РАЗДЕЛ 1. ХАРАКТЕРИСТИКА УЧАСТНИКОВ ЕГЭ ПО УЧЕБНОМУ ПРЕДМЕТУ

7.4. Количество участников ЕГЭ по учебному предмету (за 3 года)

Таблица 15-1

2018		2019		2020	
чел.	% от общего числа участников	чел.	% от общего числа участников	чел.	% от общего числа участников
741	13,54	705	12,85	673	12,8

7.5. Процентное соотношение юношей и девушек, участвующих в ЕГЭ

Таблица 15-2

Пол	2018		2019		2020	
	чел.	% от общего числа участников	чел.	% от общего числа участников	чел.	% от общего числа участников
Женский	509	68,69	489	69,36	489	72,7
Мужской	232	31,31	216	30,64	184	27,34

7.6. Количество участников ЕГЭ в регионе по категориям

Таблица 15-3

Всего участников ЕГЭ по предмету	673
Из них:	648
выпускников текущего года, обучающихся по программам СОО	
выпускников текущего года, обучающихся по программам СПО	3
выпускников прошлых лет	22
участников с ограниченными возможностями здоровья	30

7.7. Количество участников ЕГЭ по типам ОО

Таблица 15-4

Всего ВТГ	648
Из них:	242
– выпускники лицеев и гимназий	
– выпускники СОШ	395
– Суворовское военное училище	5
– Кадетская школа	3

⁴⁴ При заполнении разделов Главы 2 рекомендуется использовать массив действительных результатов ЕГЭ (без учета аннулированных)

Результаты ГИА 2020 года

– Специальная (коррекционная) школа-интернат	0
– места лишения свободы	3

7.8. Количество участников ЕГЭ по предмету по АТЕ региона

Таблица 15-5

№ п/п	АТЕ	Количество участников ЕГЭ по учебному предмету	% от общего числа участников в регионе
1.	(2) Ульяновская область город Димитровград	93	13,82
2.	(3) Ульяновская область Барышский район	18	2,67
3.	(4) Ульяновская область Вешкаймский район	1	0,15
4.	(5) Ульяновская область Инзенский район	25	3,71
5.	(6) Ульяновская область Карсунский район	7	1,04
6.	(7) Ульяновская область Кузоватовский район	6	0,89
7.	(8) Ульяновская область Майнский район	5	0,74
8.	(9) Ульяновская область Мелекесский район	10	1,49
9.	(10) Ульяновская область Николаевский район	16	2,38
10.	(11) Ульяновская область Новомалыклинский район	7	1,04
11.	(12) Ульяновская область Новоспасский район	16	2,38
12.	(13) Ульяновская область Павловский район	5	0,74
13.	(14) Ульяновская область Радищевский район	8	1,19
14.	(15) Ульяновская область Сенгилеевский район	10	1,49
15.	(16) Ульяновская область Старокулаткинский район	11	1,63
16.	(17) Ульяновская область Старомайнский район	4	0,59
17.	(18) Ульяновская область Сурский район	5	0,74
18.	(19) Ульяновская область Тереньгульский район	6	0,89
19.	(20) Ульяновская область Ульяновский район	14	2,08
20.	(21) Ульяновская область Цильнинский район	15	2,23
21.	(22) Ульяновская область Чердаклинский район	21	3,12
22.	(24) Ульяновская область Базарносызганский район	5	0,74
23.	(31) Ульяновская область город	7	1,04

Результаты ГИА в Ульяновской области в 2020 году

	Новоульяновск		
24.	(50) Ульяновская область Ленинский район г.Ульяновска	101	15,01
25.	(51) Ульяновская область Засвияжский район г.Ульяновска	123	18,28
26.	(52) Ульяновская область Заволжский район г.Ульяновска	79	11,74
27.	(53) Ульяновская область Железнодорожный район г.Ульяновска	55	8,17

7.9. Основные УМК по предмету, которые использовались в ОО в 2019-2020 учебном году.

Таблица 15-6

№ п/п	Название УМК	Примерный процент ОО, в которых использовался данный УМК
1	Габриелян О.С., Остроумов И.Г., Сладков С.А. Химия (базовый уровень) АО "Издательство "Просвещение"	30%
2	Рудзитис Г.Е., Фельдман Ф.Г. Химия (базовый уровень) АО "Издательство "Просвещение"	20%
3	Габриелян О.С. Химия (базовый уровень) ООО "ДРОФА"	40%

Планируемые корректировки в выборе УМК и учебно-методической литературы (если запланированы)

Не планируются

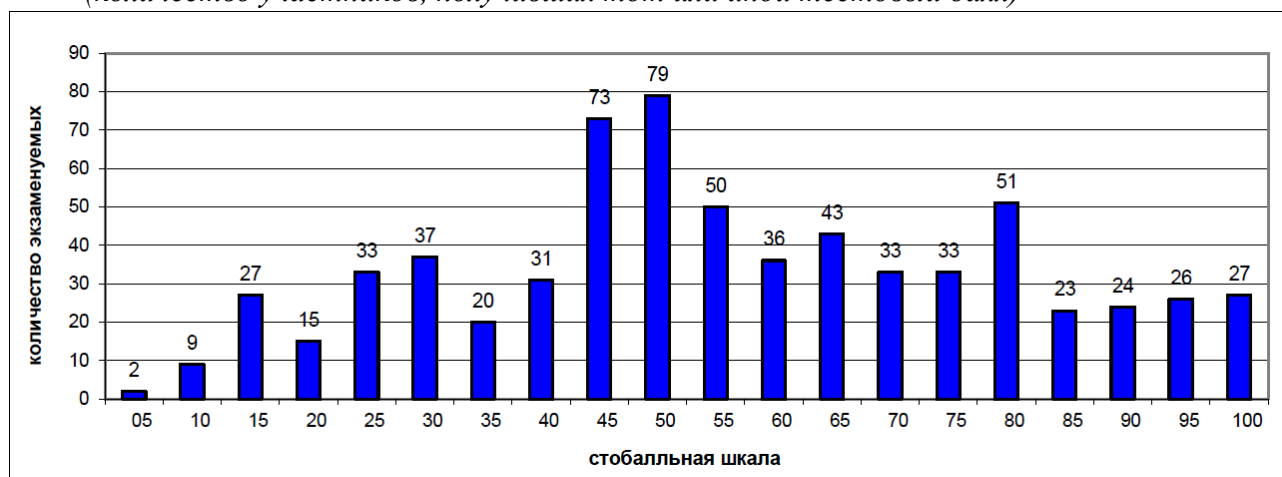
7.10. ВЫВОДЫ о характере изменения количества участников ЕГЭ по учебному предмету.

На основе приведенных в разделе данных: отмечается динамика количества участников ЕГЭ по предмету в целом, по отдельным категориям, видам образовательных организаций, АТЕ, демографическая ситуация, изменение нормативных правовых документов, форс-мажорные обстоятельства в регионе и прочие обстоятельства, существенным образом повлиявшие на изменение количества участников ЕГЭ по предмету).

Приведенные цифры показывают, что в течение последних 3 лет наблюдается выраженная тенденция на уменьшение числа участников ЕГЭ по химии, при этом доля девушек, выбирающих химию, неуклонно растет. Соотношение количества участников ЕГЭ по отдельным категориям, видам образовательных организаций, АТЕ остается стабильным

РАЗДЕЛ 2. ОСНОВНЫЕ РЕЗУЛЬТАТЫ ЕГЭ ПО ПРЕДМЕТУ

8.1. Диаграмма распределения тестовых баллов по предмету в 2020 г. (количество участников, получивших тот или иной тестовый балл)



8.2. Динамика результатов ЕГЭ по предмету за последние 3 года

Таблица 15-7

	Субъект Российской Федерации		
	2018 г.	2019 г.	2020 г.
Не преодолели минимального балла, %	20,11%	13,35%	21,16%
Средний тестовый балл	52,54	56,9	54,34
Получили от 81 до 99 баллов, %	10,39%	10,51%	12,97%
Получили 100 баллов, чел.	5	11	13

8.3. Результаты по группам участников экзамена с различным уровнем подготовки:

8.3.1. в разрезе категорий⁴⁵ участников ЕГЭ

Таблица 15-8

	Выпускники текущего года, обучающиеся по программам СОО	Выпускники текущего года, обучающиеся по программам СПО	Выпускники прошлых лет	Участники ЕГЭ с ОВЗ
Доля участников, набравших балл ниже минимального	19,04	100	72,73	13,79
Доля участников, получивших тестовый балл от минимального балла до 60 баллов	40,87	0	22,73	37,93

⁴⁵ Перечень категорий ОО может быть дополнен с учетом специфики региональной системы образования

Результаты ГИА в Ульяновской области в 2020 году

	Выпускники текущего года, обучающиеся по программам СОО	Выпускники текущего года, обучающиеся по программам СПО	Выпускники прошлых лет	Участники ЕГЭ с ОВЗ
Доля участников, получивших от 61 до 80 баллов	24,77	0	0	24,14
Доля участников, получивших от 81 до 99 баллов	13,31	0	4,55	20,69
Количество участников, получивших 100 баллов	13	0	0	1

8.3.2. в разрезе типа ОО⁴⁶

Таблица 15-9

	Доля участников, получивших тестовый балл				Количество участников, получивших 100 баллов
	ниже минимального	от минимального до 60 баллов	от 61 до 80 баллов	от 81 до 99 баллов	
СОШ	23,8	45,57	22,78	7,34	2
Лицеи, гимназии	10,42	32,92	28,75	23,33	11
Суворовское военное училище	60	40	0	0	0
Кадетская школа	0	66,67	0	33,33	0
Интернаты	нет	нет	нет	нет	нет
Места лишения свободы	33,33	33,33	33,33	0	0

8.3.3. основные результаты ЕГЭ по предмету в сравнении по АТЕ

Таблица 15-10

№	Наименование АТЕ	Доля участников, получивших тестовый балл				Количество участников, получивших 100 баллов
		ниже минимального	от минимального до 60 баллов	от 61 до 80 баллов	от 81 до 99 баллов	
1.	(2) Ульяновская область город Димитровград	11,49	40,23	29,89	16,09	2
2.	(3) Ульяновская область Барышский район	27,78	38,89	33,33	0	0
3.	(4) Ульяновская область Вешкаймский район	100	0	0	0	0
4.	(5) Ульяновская область Инзенский район	28	48	20	4	0
5.	(6) Ульяновская область Карсунский район	57,14	14,29	28,57	0	0
6.	(7) Ульяновская область Кузоватовский район	16,67	33,33	33,33	16,67	0

⁴⁶ Перечень категорий ОО может быть дополнен с учетом специфики региональной системы образования

Результаты ГИА 2020 года

№	Наименование АТЕ	Доля участников, получивших тестовый балл				Количество участников, получивших 100 баллов
		ниже минимального	от минимального до 60 баллов	от 61 до 80 баллов	от 81 до 99 баллов	
7.	(8) Ульяновская область Майнский район	40	40	20	0	0
8.	(9) Ульяновская область Мелекесский район	30	10	30	30	0
9.	(10) Ульяновская область Николаевский район	31,25	56,25	12,5	0	0
10.	(11) Ульяновская область Новомалыклинский район	14,29	28,57	57,14	0	0
11.	(12) Ульяновская область Новоспасский район	18,75	62,5	6,25	12,5	0
12.	(13) Ульяновская область Павловский район	40	60	0	0	0
13.	(14) Ульяновская область Радищевский район	0	37,5	50	0	1
14.	(15) Ульяновская область Сенгилеевский район	22,22	55,56	11,11	11,11	0
15.	(16) Ульяновская область Старокулаткинский район	45,45	36,36	18,18	0	0
16.	(17) Ульяновская область Старомайнский район	50	50	0	0	0
17.	(18) Ульяновская область Сурский район	60	20	20	0	0
18.	(19) Ульяновская область Тереньгульский район	16,67	50	16,67	16,67	0
19.	(20) Ульяновская область Ульяновский район	21,43	57,14	7,14	7,14	1
20.	(21) Ульяновская область Цильнинский район	7,14	50	28,57	14,29	0
21.	(22) Ульяновская область Чердаклинский район	36,84	26,32	26,32	5,26	1
22.	(24) Ульяновская область Базарносызганский район	20	20	40	20	0
23.	(31) Ульяновская область город Новоульяновск	16,67	83,33	0	0	0
24.	(50) Ульяновская область Ленинский район г.Ульяновска	10,34	37,93	27,59	21,84	2
25.	(51) Ульяновская область Засвияжский район г.Ульяновска	18,03	44,26	22,13	13,93	2
26.	(52) Ульяновская область Заволжский район г.Ульяновска	16,67	35,9	28,21	17,95	1
27.	(53) Ульяновская область Железнодорожный район г.Ульяновска	16,36	38,18	25,45	14,55	3

8.4. Выделение перечня ОО, продемонстрировавших наиболее высокие и низкие результаты ЕГЭ по предмету

8.4.1. перечень ОО, продемонстрировавших наиболее высокие результаты ЕГЭ по предмету

Выбирается⁴⁷ от 5 до 15% от общего числа ОО в субъекте Российской Федерации, в которых:

- доля участников ЕГЭ, **получивших от 81 до 100 баллов, имеет максимальные значения** (по сравнению с другими ОО субъекта Российской Федерации);

Примечание: при необходимости по отдельным предметам можно сравнивать и доли участников, получивших от 61 до 80 баллов.

- доля участников ЕГЭ, **не достигших минимального балла, имеет минимальные значения** (по сравнению с другими ОО субъекта Российской Федерации)

Таблица 15-11

№	Наименование ОО	Доля участников, получивших от 81 до 100 баллов	Доля участников, получивших от 61 до 80 баллов	Доля участников, не достигших минимального балла
1.	(7002) МОУ СШ №2 с. Кузоватово	100	0	0
2.	(9011) "Средняя школа имени В.И.Ерменеева с.Сабакаево"	100	0	0
3.	(12003) МОУ Красносельская СШ	100	0	0
4.	(14002) МБОУ <Радищевская СШ №2 им.А.Н.Радищева>	100	0	0
5.	(19006) МОУ Сосновская СОШ	100	0	0
6.	(51001) МБОУ "Баратаевская средняя школа"	100	0	0
7.	(51012) МБОУ "Средняя школа №12"	100	0	0
8.	(52020) МАОУ многопрофильный лицей №20	53,85	38,46	0
9.	(20004) МОУ Тимирязевская СШ	50	0	0
10.	(51066) Средняя школа № 66	50	0	0
11.	(52005) МБОУ СШ №5 им. С.М.Кирова	50	0	0
12.	(52075) МБОУ СШ №75	50	0	0

⁴⁷ Сравнение результатов по ОО проводится при условии количества участников экзамена от ОО не менее 10.

Результаты ГИА 2020 года

№	Наименование ОО	Доля участников, получивших от 81 до 100 баллов	Доля участников, получивших от 61 до 80 баллов	Доля участников, не достигших минимального балла
13.	(24002) МКОУ Базарносызганская средняя школа №2	50	50	0
14.	(52059) МБОУ гимназия № 59	50	50	0
15.	(9001) СШ №1 р.п. Мулловка	50	0	50
16.	(52050) МБОУ СШ № 50	50	0	50
17.	(2011) МБОУ Городская гимназия	47,06	29,41	5,88
18.	(51034) МБОУ "Гимназия № 34"	41,18	41,18	0
19.	(50001) МАОУ "Лингвистическая гимназия" г. Ульяновска	40	0	20
20.	(53011) МБОУ "Многопрофильный лицей №11 им. В.Г. Мендельсона"	38,46	23,08	3,85
21.	(51007) МБОУ КШ № 7 им. В.В. Кашкадамовой	33,33	0	0
22.	(52044) МБОУ гимназия №44 им. Деева В.Н.	33,33	0	0
23.	(50201) МБОУ Гимназия №1	33,33	23,81	0
24.	(9015) "Зерносовхозская СШ имени М.Н.Костина п.Новоселки"	33,33	33,33	0
25.	(22011) МБОУ Мирновская СШ	33,33	33,33	0
26.	(52079) МБОУ гимназия №79	33,33	33,33	0
27.	(50007) ФГБОУ ВО "УлГПУ им. И.Н.Ульянова"	33,33	33,33	4,76
28.	(51051) "Средняя школа № 51 им. А.М. Аблукова"	33,33	0	16,67
29.	(50238) МАОУ Лицей № 38 г.Ульяновска	28,57	28,57	21,43
30.	(2009) МБОУ СШ № 9	25	0	0

8.4.2. перечень ОО, продемонстрировавших низкие результаты ЕГЭ по предмету

Выбирается⁴⁸ от 5 до 15% от общего числа ОО в субъекте Российской Федерации, в которых:

- доля участников ЕГЭ, не достигших минимального балла, имеет максимальные значения (по сравнению с другими ОО субъекта Российской Федерации);
- доля участников ЕГЭ, получивших от 61 до 100 баллов, имеет минимальные значения (по сравнению с другими ОО субъекта Российской Федерации).

Таблица 15-12

№	Наименование ОО	Доля участников, не достигших минимального балла	Доля участников, получивших от 61 до 80 баллов	Доля участников, получивших от 81 до 100 баллов
1.	(4001) МОУ Вешкаймская СОШ № 1	100	0	0
2.	(6011) МКОУ Сосновская СШ	100	0	0
3.	(6013) МКОУ Уренокарлинская СШ им. Героя Советского Союза И.Т.Пименова	100	0	0
4.	(8018) МКОУ "Уржумская СШ"	100	0	0
5.	(9004) "СШ №2 р.п. Новая Майна"	100	0	0
6.	(10005) МОУ Баевская СШ	100	0	0
7.	(10006) МБОУ Большечирклейская СШ	100	0	0
8.	(11004) МОУ Среднесантимирская СОШ	100	0	0
9.	(12888) Регионы	100	0	0
10.	(13007) МБОУ Татарско-Шмалакская СОШ	100	0	0
11.	(15005) МОУ Красногуляевская средняя школа	100	0	0
12.	(16003) МКОУ "СТАРМОСТЯКСКАЯ СРЕДНЯЯ ШКОЛА"	100	0	0
13.	(16005) МКОУ "СРЕДНЕТЕРЕШАНСКАЯ СШ"	100	0	0
14.	(17001) МБОУ Старомайнская СШ №1	100	0	0
15.	(18001) МОУ СШ р.п. Сурское	100	0	0

⁴⁸ Сравнение результатов по ОО проводится при условии количества участников экзамена по предмету не менее 10.

Результаты ГИА 2020 года

№	Наименование ОО	Доля участников, не достигших минимального балла	Доля участников, получивших от 61 до 80 баллов	Доля участников, получивших от 81 до 100 баллов
16.	(22003) МОУ Андреевская СШ	100	0	0
17.	(22006) МОУ Богдашкинская СШ	100	0	0
18.	(22013) МОУ Озерская СШ	100	0	0
19.	(50203) МБОУ Мариинская гимназия	100	0	0
20.	(51027) МБОУ СШ №27	100	0	0
21.	(51078) Средняя школа №78	100	0	0
22.	(52022) МБОУ "Средняя школа № 22"	100	0	0
23.	(53047) МБОУ СШ № 47	100	0	0
24.	(20008) МОУ Ундровский лицей	66,67	0	0
25.	(52090) МБОУ "Авторский лицей Эдварса №90"	66,67	0	0
26.	(51053) средняя школа № 53	62,5	0	0
27.	(22001) МБОУ Чердаклинская СШ №1	60	0	0
28.	(5002) МБОУ Инзенская СШ №2	60	0	20
29.	(3103) МБОУ СОШ №3 им. И.В.Седова МО "Барышский район"	50	0	0
30.	(5019) МКОУ Коржевская СШ	50	0	0

8.5. ВЫВОДЫ о характере изменения результатов ЕГЭ по предмету

На основе приведенных в разделе показателей:

А) описываются значимые изменения в результатах ЕГЭ 2020 года по учебному предмету относительно результатов 2018-2019 гг.;

Б) делаются выводы о тенденциях и возможных причинах выявленных значимых изменений в результатах ЕГЭ или отсутствии существенной динамики на основе выявленных значимых изменений)

Значимых изменений в результатах ЕГЭ не просматривается. Результат подготовки выпускников по химии, в первую очередь определяются квалификацией учителя. Как и ожидаемо наилучшие результаты в подготовке учащихся по химии показывают образовательные организации с классами химико-биологического направления.

Раздел 3. АНАЛИЗ РЕЗУЛЬТАТОВ ВЫПОЛНЕНИЯ ОТДЕЛЬНЫХ ЗАДАНИЙ ИЛИ ГРУПП ЗАДАНИЙ⁴⁹

9.1. Краткая характеристика КИМ по учебному предмету

Описываются содержательные особенности, которые можно выделить на основе использованных в регионе вариантов КИМ по учебному предмету в 2020 году (с учетом всех заданий, всех типов заданий).

КИМ по химии соответствует спецификации экзаменационной работы демонстрационному варианту ЕГЭ-2020 как по структуре и содержанию, определяемого на основе стандарта среднего (полного) общего образования по химии: базовый и профильный уровень (приказ Минобрнауки России от 05.03.2004 №1089). Задания не содержат элементов содержания, выходящих за рамки стандарта профильного уровня. Затруднения, которые могла вызвать экзаменационная работа прежде всего связаны с методически ошибочным обучением – «натаскиванием» на решение экзаменационных заданий вместо глубокого последовательного системного изучения теоретических положений химии. В целях обеспечения возможности дифференциации выпускников КИМы содержат задания на трех уровнях сложности: базовом, повышенном и высоком. КИМ содержат задания различного типа с выбором двух правильных ответов из пяти предложенных, задания на установления соответствия, открытой формы и также задания с развернутым ответом. Задания в зависимости от уровня сложности оцениваются от 1 до 5 баллов

9.2. Анализ выполнения заданий КИМ

Проводится анализ всего массива результатов экзаменов участников основного периода ЕГЭ по учебному предмету в субъекте Российской Федерации вне зависимости от выполненного варианта КИМ.

Анализ проводится в соответствии с методическими традициями предмета и особенностями экзаменационной модели по предмету (например, по группам заданий одинаковой формы, по видам деятельности, по тематическим разделам и т.п.).

Для анализа основных статистических характеристик заданий используется обобщенный план варианта КИМ по предмету с указанием средних по региону процентов выполнения заданий каждой линии.

⁴⁹ При формировании отчетов по иностранным языкам рекомендуется составлять отчеты отдельно по устной и по письменной части экзамена.

Номер задания в КИМ	Проверяемые элементы содержания / умения	Уровень сложности задания	Процент выполнения задания в субъекте Российской Федерации ⁵⁰				
			средний	в группе не преодолевших минимальный балл (группа 1)	в группе от минимального до 60 т.б. (группа 2)	в группе от 61 до 80 т.б. (группа 3)	в группе от 81 до 100 т.б. (группа 4)
1	Строение электронных оболочек атомов элементов первых четырёх периодов: <i>s</i> -, <i>p</i> - и <i>d</i> -элементы. Электронная конфигурация атома. Основное и возбуждённое состояния атомов	Б	79	55	76	93	100
2	Закономерности изменения химических свойств элементов и их соединений по периодам и группам. Общая характеристика металлов IA–IIIA групп в связи с их положением в Периодической системе химических элементов Д.И. Менделеева и особенностями строения их атомов. Характеристика переходных элементов – меди, цинка, хрома, железа – по их положению в Периодической системе химических элементов Д.И. Менделеева и особенностями строения их атомов. Общая характеристика неметаллов IVA–VIIA групп в связи с их положением в Периодической системе химических элементов Д.И. Менделеева и особенностями строения их атомов	Б	62	37	56	78	90
3	Электроотрицательность. Степень окисления и валентность химических элементов	Б	42	15	27	61	91

⁵⁰ Вычисляется по формуле $p = \frac{N}{nm} \cdot 100\%$, где N – сумма первичных баллов, полученных всеми участниками группы за выполнение задания, n – количество участников в группе, m – максимальный первичный балл за задание.

Результаты ГИА в Ульяновской области в 2020 году

Номер задания в КИМ	Проверяемые элементы содержания / умения	Уровень сложности задания	Процент выполнения задания в субъекте Российской Федерации ⁵⁰				
			средний	в группе не преодолевших минимальный балл (группа 1)	в группе от минимального до 60 т.б. (группа 2)	в группе от 61 до 80 т.б. (группа 3)	в группе от 81 до 100 т.б. (группа 4)
4	Ковалентная химическая связь, её разновидности и механизмы образования. Характеристики ковалентной связи (полярность и энергия связи). Ионная связь. Металлическая связь. Водородная связь. Вещества молекулярного и немолекулярного строения. Тип кристаллической решётки. Зависимость свойств веществ от их состава и строения	Б	34	8	21	52	79
5	Классификация неорганических веществ. Номенклатура неорганических веществ (тривиальная и международная)	Б	78	47	76	94	98
6	Характерные химические свойства простых веществ–металлов: щелочных, щелочноземельных, магния, алюминия; переходных металлов: меди, цинка, хрома, железа. Характерные химические свойства простых веществ–неметаллов: водорода, галогенов, кислорода, серы, азота, фосфора, углерода, кремния. Характерные химические свойства оксидов: основных, амфотерных, кислотных	Б	61	34	56	70	97

Результаты ГИА 2020 года

Номер задания в КИМ	Проверяемые элементы содержания / умения	Уровень сложности задания	Процент выполнения задания в субъекте Российской Федерации ⁵⁰				
			средний	в группе не преодолевших минимальный балл (группа 1)	в группе от минимального до 60 т.б. (группа 2)	в группе от 61 до 80 т.б. (группа 3)	в группе от 81 до 100 т.б. (группа 4)
7	<p>Характерные химические свойства оснований и амфотерных гидроксидов. Характерные химические свойства кислот.</p> <p>Характерные химические свойства солей: средних, кислых, основных; комплексных (на примере гидроксидов алюминия и цинка). Электролитическая диссоциация электролитов в водных растворах.</p> <p>Сильные и слабые электролиты. Реакции ионного обмена</p>	Б	66	30	62	87	95
8	<p>Характерные химические свойства неорганических веществ:</p> <ul style="list-style-type: none"> – простых веществ – металлов: щелочных, щелочноземельных, магния, алюминия, переходных металлов (меди, цинка, хрома, железа); – простых веществ – неметаллов: водорода, галогенов, кислорода, серы, азота, фосфора, углерода, кремния; – оксидов: основных, амфотерных, кислотных; – оснований и амфотерных гидроксидов; – кислот; – солей: средних, кислых, основных; комплексных (на примере гидроксидов алюминия и цинка) 	П	46	5	31	78	97

Результаты ГИА в Ульяновской области в 2020 году

Номер задания в КИМ	Проверяемые элементы содержания / умения	Уровень сложности задания	Процент выполнения задания в субъекте Российской Федерации ⁵⁰				
			средний	в группе не преодолевших минимальный балл (группа 1)	в группе от минимального до 60 т.б. (группа 2)	в группе от 61 до 80 т.б. (группа 3)	в группе от 81 до 100 т.б. (группа 4)
9	Характерные химические свойства неорганических веществ: простых веществ–металлов: щелочных, щелочноземельных, магния, алюминия, переходных металлов (меди, цинка, хрома, железа); – простых веществ–неметаллов: водорода, галогенов, кислорода, серы, азота, фосфора, углерода, кремния; – оксидов: основных, амфотерных, кислотных; – оснований и амфотерных гидроксидов; – кислот; – солей: средних, кислых, основных; комплексных (на примере гидроксидов алюминия и цинка)	П	40	8	25	65	88
10	Взаимосвязь неорганических веществ	Б	71	41	67	90	97
11	Классификация органических веществ. Номенклатура органических веществ (тривиальная и международная)	Б	35	1	15	62	93
12	Теория строения органических соединений: гомология и изомерия (структурная и пространственная). Взаимное влияние атомов в молекулах. Типы связей в молекулах органических веществ. Гибридизация атомных орбиталей углерода. Радикал. Функциональная группа	Б	53	13	40	83	99

Результаты ГИА 2020 года

Номер задания в КИМ	Проверяемые элементы содержания / умения	Уровень сложности задания	Процент выполнения задания в субъекте Российской Федерации ⁵⁰				
			средний	в группе не преодолевших минимальный балл (группа 1)	в группе от минимального до 60 т.б. (группа 2)	в группе от 61 до 80 т.б. (группа 3)	в группе от 81 до 100 т.б. (группа 4)
13	Характерные химические свойства углеводов: алканов, циклоалканов, алкенов, диенов, алкинов, ароматических углеводов (бензола и гомологов бензола, стирола). Основные способы получения углеводов (в лаборатории)	Б	64	15	60	94	99
14	Характерные химические свойства предельных одноатомных и многоатомных спиртов, фенола. Характерные химические свойства альдегидов, предельных карбоновых кислот, сложных эфиров. Основные способы получения кислородсодержащих органических соединений (в лаборатории).	Б	41	7	21	71	97
15	Характерные химические свойства азотсодержащих органических соединений: аминов и аминокислот. Важнейшие способы получения аминов и аминокислот. Биологически важные вещества: жиры, углеводы (моносахариды, дисахариды, полисахариды), белки	Б	52	18	40	73	96

Результаты ГИА в Ульяновской области в 2020 году

Номер задания в КИМ	Проверяемые элементы содержания / умения	Уровень сложности задания	Процент выполнения задания в субъекте Российской Федерации ⁵⁰				
			средний	в группе не преодолевших минимальный балл (группа 1)	в группе от минимального до 60 т.б. (группа 2)	в группе от 61 до 80 т.б. (группа 3)	в группе от 81 до 100 т.б. (группа 4)
16	Характерные химические свойства углеводородов: алканов, циклоалканов, алкенов, диенов, алкинов, ароматических углеводородов (бензола и гомологов бензола, стирола). Важнейшие способы получения углеводородов. Ионный (правило В.В. Марковникова) и радикальные механизмы реакций в органической химии	П	39	3	18	70	96
17	Характерные химические свойства предельных одноатомных и многоатомных спиртов, фенола, альдегидов, карбоновых кислот, сложных эфиров. Важнейшие способы получения кислородсодержащих органических соединений	П	37	5	14	68	96
18	Взаимосвязь углеводородов, кислородсодержащих и азотсодержащих органических соединений	Б	72	33	72	90	99
19	Классификация химических реакций в неорганической и органической химии	Б	57	16	47	84	98
20	Скорость реакции, её зависимость от различных факторов	Б	54	20	45	75	96
21	Реакции окислительно-восстановительные	Б	63	14	65	81	98
22	Электролиз расплавов и растворов (солей, щелочей, кислот)	П	72	19	76	94	98
23	Гидролиз солей. Среда водных растворов: кислая, нейтральная, щелочная	П	64	17	60	93	96

Результаты ГИА 2020 года

Номер задания в КИМ	Проверяемые элементы содержания / умения	Уровень сложности задания	Процент выполнения задания в субъекте Российской Федерации ⁵⁰				
			средний	в группе не преодолевших минимальный балл (группа 1)	в группе от минимального до 60 т.б. (группа 2)	в группе от 61 до 80 т.б. (группа 3)	в группе от 81 до 100 т.б. (группа 4)
24	Обратимые и необратимые химические реакции. Химическое равновесие. Смещение равновесия под действием различных факторов	П	46	17	38	66	74
25	Качественные реакции на неорганические вещества и ионы. Качественные реакции органических соединений	П	37	4	24	56	92
26	Правила работы в лаборатории. Лабораторная посуда и оборудование. Правила безопасности при работе с едкими, горючими и токсичными веществами, средствами бытовой химии. Научные методы исследования химических веществ и превращений. Методы разделения смесей и очистки веществ. Понятие о металлургии: общие способы получения металлов. Общие научные принципы химического производства (на примере промышленного получения аммиака, серной кислоты, метанола). Химическое загрязнение окружающей среды и его последствия. Природные источники углеводов, их переработка. Высокомолекулярные соединения. Реакции полимеризации и поликонденсации. Полимеры. Пластмассы, волокна, каучуки	Б	52	25	50	65	73

Результаты ГИА в Ульяновской области в 2020 году

Номер задания в КИМ	Проверяемые элементы содержания / умения	Уровень сложности задания	Процент выполнения задания в субъекте Российской Федерации ⁵⁰				
			средний	в группе не преодолевших минимальный балл (группа 1)	в группе от минимального до 60 т.б. (группа 2)	в группе от 61 до 80 т.б. (группа 3)	в группе от 81 до 100 т.б. (группа 4)
27	Расчёты с использованием понятия «массовая доля вещества в растворе»	Б	47	11	37	69	94
28	Расчёты объёмных отношений газов при химических реакциях. Расчёты по термохимическим уравнениям	Б	68	21	68	91	98
29	Расчёты массы вещества или объёма газов по известному количеству вещества, массе или объёму одного из участвующих в реакции веществ	Б	45	6	32	71	95
30	Реакции окислительно-восстановительные	В	39	3	23	68	92
31	Электролитическая диссоциация электролитов в водных растворах. Сильные и слабые электролиты. Реакции ионного обмена	В	29	1	12	44	89
32	Реакции, подтверждающие взаимосвязь различных классов неорганических веществ	В	28	1	11	47	85
33	Реакции, подтверждающие взаимосвязь органических соединений	В	29	0	9	50	89

Результаты ГИА 2020 года

Номер задания в КИМ	Проверяемые элементы содержания / умения	Уровень сложности задания	Процент выполнения задания в субъекте Российской Федерации ⁵⁰				
			средний	в группе не преодолевших минимальный балл (группа 1)	в группе от минимального до 60 т.б. (группа 2)	в группе от 61 до 80 т.б. (группа 3)	в группе от 81 до 100 т.б. (группа 4)
34	Расчёты с использованием понятий «растворимость», «массовая доля вещества в растворе». Расчёты массы (объёма, количества вещества) продуктов реакции, если одно из веществ дано в избытке (имеет примеси). Расчёты массы (объёма, количества вещества) продукта реакции, если одно из веществ дано в виде раствора с определенной массовой долей растворенного вещества. Расчёты массовой или объёмной доли выхода продукта реакции от теоретически возможного. Расчёты массовой доли (массы) химического соединения в смеси	В	12	0	1	11	59
35	Установление молекулярной и структурной формулы вещества	В	24	1	8	32	87

Анализ проводится не только на основе среднего процента выполнения, но и на основе результатов выполнения каждого задания группами участников ЕГЭ с разными уровнями подготовки (не достигшие минимального балла, группы с результатами от минимального балла до 60, от 61 до 80 и от 81 до 100 т.б.). Рекомендуется рассматривать задания, проверяющие один и тот же элемент содержания / вид деятельности, в совокупности с учетом их уровней сложности. При статистическом анализе выполнения заданий, система оценивания которых предполагает оценивание по нескольким критериям (например, в КИМ по русскому языку задание с развернутым ответом предполагает оценивание по 12 критериям), следует считать единицами анализа отдельные критерии.

Выделяются задания с наименьшими процентами выполнения, выделяются среди них задания базового уровня (с процентом выполнения ниже 50) и задания повышенного и высокого уровня (с процентом выполнения ниже 15). Выделяются успешно усвоенные и недостаточно усвоенные элементы содержания / освоенные умения, навыки, виды деятельности.

Приводятся выявленные сложные для участников ЕГЭ задания, указываются их характеристики, типичные ошибки, анализ возможных причин получения выявленных типичных ошибочных ответов и путей их устранения в ходе обучения школьников предмету в регионе. Примеры сложных для участников ЕГЭ заданий приводятся **только** из вариантов, номера которых будут направлены в субъекты Российской Федерации вместе со

статистической информацией о результатах ЕГЭ по соответствующему учебному предмету.

Целесообразно соотнести выявленные успехи и недостатки с реализуемыми в регионе учебными программами и используемыми УМК по учебным предметам, иными особенностями региональной/муниципальных систем образования.

Проведем анализ выполнения заданий различными группами учащихся.

Задание 1. Теория строения атома. Одно из самых легких заданий экзаменационных заданий процент выполнения в группе 4, наиболее подготовленных выпускников 100%, даже в группе 1 процент выполнения 55%. Уровень подготовки **достаточен** для всех групп. Тема в достаточной степени отражена в используемых УМК.

Задание 2. Периодический закон и периодическая система химических элементов Д.И. Менделеева. Оказалось несколько более трудным заданием по отношению к предыдущему. Даже в группе 4 – 90%. В группе 1 – 37%. Уровень подготовки **достаточен** для всех групп. Тема в достаточной степени отражена в используемых УМК.

Задание 3. Степень окисления и валентность. Если в группе 4 – существенных изменений в проценте выполнения не произошло 90%. То группа 1 – оказалась чувствительной к формулировке заданий. Отсюда и вывод – наименее подготовленные участники экзамена готовы работать только со знакомыми формулировками. Любые новые слова, например, разность между значениями высшей и низшей степеней окисления, обуславливают непонимание смысла задания. Уровень подготовки **не достаточен** для групп 1 и 2. Тема в достаточной степени отражена в используемых УМК.

Задание 4. Строение вещества, химическая связь. Это задание оказалось трудным и для наиболее подготовленных выпускников (группа 4), процент выполнения всего 79%. Вероятная причина, двухпараметричность задания. Во-первых, отбор по типу строения вещества, во-вторых, по типу химической связи, внутри выбранного строения. Это задание оказалось трудным для всех групп. Вероятная причина – недостаточное понимание, формализм знаний. Уровень подготовки **не достаточен** для всех групп. Тема в достаточной степени отражена в используемых УМК.

Задание 5. Классификация неорганических веществ. Оказалось простым заданием для всех групп участников ЕГЭ. Уровень подготовки **достаточен** для всех групп. Тема в достаточной степени отражена в используемых УМК. Тема в достаточной степени отражена в используемых УМК.

Задание 6. Характерные химические свойства простых веществ. Данное задание проверяет знания, почерпнутые в различных темах курса химии. Уровень подготовки **не достаточен** для первой группы. Тема в достаточной степени отражена в используемых УМК.

Задание 7. Характерные химические свойства амфотерных гидроксидов, оснований, кислот. Уровень подготовки **не достаточен** для первой группы. Тема в достаточной степени отражена в используемых УМК.

Задание 8. Характерные химические свойства неорганических веществ. Комплексное задание. Уровень подготовки **не достаточен** для групп 1 и 2. Тема в достаточной степени отражена в используемых УМК.

Задание 9. Характерные химические свойства неорганических веществ. Комплексное задание. Уровень подготовки **не достаточен** для групп 1 и 2. Тема в достаточной степени отражена в используемых УМК.

Задание 10. Взаимосвязь неорганических веществ. Уровень подготовки **достаточен** для всех групп. Тема в достаточной степени отражена в используемых УМК.

Задание 11. Классификация и номенклатура органических веществ. Уровень подготовки **не достаточен** для групп 1 и 2. Тема в достаточной степени отражена в используемых УМК.

Задание 12. Теория строения органических веществ. Уровень подготовки **не достаточен** для первой группы. Тема в достаточной степени отражена в используемых УМК.

Задание 13. Характерные химические свойства углеводов. Уровень подготовки не достаточен для первой группы. Тема в достаточной степени отражена в используемых УМК.

Задание 14. Характерные химические свойства кислородсодержащих органических веществ. Уровень подготовки не достаточен для групп 1 и 2. Тема в достаточной степени отражена в используемых УМК.

Задание 15. Характерные химические свойства азотсодержащих органических соединений. Уровень подготовки не достаточен для первой группы. Тема в достаточной степени отражена в используемых УМК.

Задание 16. Характерные химические свойства углеводов. Уровень подготовки не достаточен для групп 1 и 2. Тема в достаточной степени отражена в используемых УМК.

Задание 17. Характерные химические свойства кислородсодержащих органических веществ. Уровень подготовки не достаточен для групп 1 и 2. Тема в достаточной степени отражена в используемых УМК.

Задание 18. Взаимосвязь органических веществ. Уровень подготовки не достаточен для первой группы. Тема в достаточной степени отражена в используемых УМК.

Задание 19. Классификация химических реакций. Уровень подготовки не достаточен для первой группы. Тема в достаточной степени отражена в используемых УМК.

Задание 20. Скорость химической реакции. Уровень подготовки не достаточен для первой группы. Тема в достаточной степени отражена в используемых УМК.

Задание 21. Окислительно-восстановительные реакции. Уровень подготовки не достаточен для группы 1. Тема в достаточной степени отражена в используемых УМК.

Задание 22. Электролиз растворов и расплавов. Уровень подготовки не достаточен для группы 1. Тема в достаточной степени отражена в используемых УМК.

Задание 23. Гидролиз солей. Уровень подготовки не достаточен для группы 1. Тема в достаточной степени отражена в используемых УМК.

Задание 24. Химическое равновесие. Участники ЕГЭ с высоким уровнем подготовки буквально растерялись при выполнении, данного задания, из-за того, что было предложено оценить направление смещения равновесия при добавлении твердой щёлочи. Причина состоит в застарелой болезни – формализме знаний. Уровень подготовки не достаточен для группы 1 и 4 группы. Тема в достаточной степени отражена в используемых УМК.

Задание 25. Качественные реакции. Недостаточный уровень подготовки показали участники ЕГЭ 1, 2, 3 групп, что свидетельствует о неумении применять знания.

Задание 26. Химическая лаборатория и производство. Недостаточный уровень подготовки был продемонстрирован выпускниками 1 и 4 групп. Тема в достаточной степени отражена в используемых УМК.

Задание 27. Массовая доля растворенного вещества. Уровень подготовки не достаточен для группы 1. Тема в достаточной степени отражена в используемых УМК.

Задание 28. Термохимические уравнения, объемные соотношения газов в реакциях. Уровень подготовки не достаточен для группы 1. Тема в достаточной степени отражена в используемых УМК.

Задание 29. Простейшие расчеты по уравнениям химических реакций. Уровень подготовки не достаточен для групп 1 и 2. Тема в достаточной степени отражена в используемых УМК.

Задание 30. Окислительно-восстановительные реакции. Уровень подготовки не достаточен для групп 1 и 2. Тема в достаточной степени отражена в используемых УМК.

Задание 31. Реакции ионного обмена. Трудность этого задания связана с незнанием тонкостей ионного обмена, сравнительной силы кислот. реакций с участием или образованием

кислых солей. Уровень подготовки **не достаточен** для групп 1, 2, 3. Тема в достаточной степени отражена в используемых УМК.

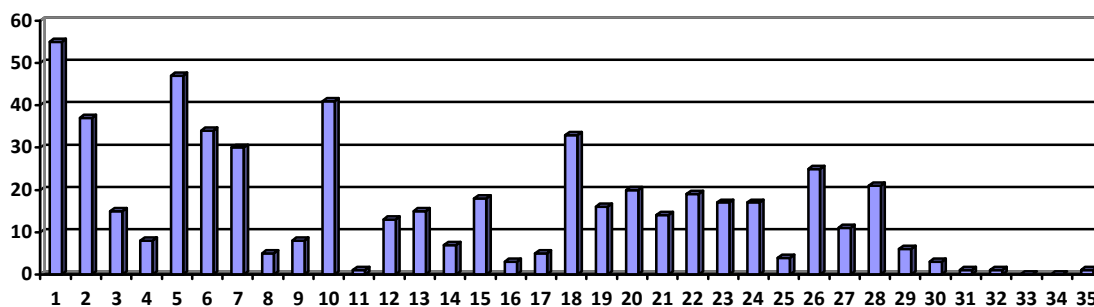
Задание 32. Взаимосвязь неорганических веществ. Уровень подготовки **не достаточен** для групп 1, 2, 3. Тема в достаточной степени отражена в используемых УМК.

Задание 33. Взаимосвязь органических веществ. Уровень подготовки **не достаточен** для групп 1, 2, 3. Тема в достаточной степени отражена в используемых УМК

Задание 34. Расчетные задачи на химические реакции с участием смесей веществ. В этом году в задачах данного типа появилась необходимость составления алгебраических уравнений, к чему выпускники оказались не готовы. Уровень подготовки **не достаточен** для групп 1, 2, 3. Тема **в недостаточной степени** отражена в используемых УМК

Задание 35. Установление молекулярной и структурной формулы вещества. Уровень подготовки **не достаточен** для групп 1, 2, 3. Тема в достаточной степени отражена в используемых УМК.75

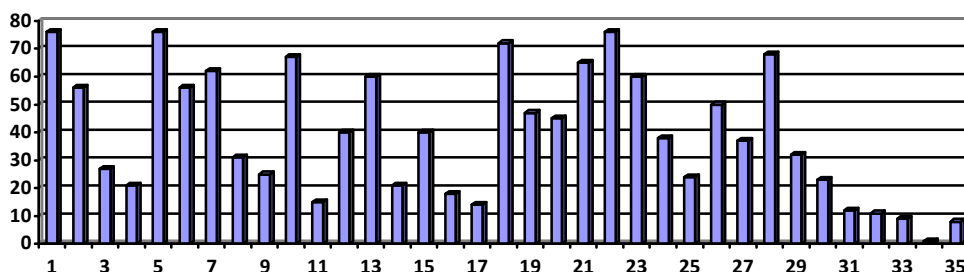
Группа, не преодолевшая минимальный балл (группа 1)



Задания, по которым **не достигнут** минимальный уровень подготовки: 3,4,6,7,8,9,11,12,13,14,15,16,17,18,19,20,21,22,23,24,25,26,27,27,28,29,30, 31, 32, 33, 34, 35, 36.

У выпускников серьезные проблемы вызывает все, что связано с химическими свойствами изучаемых классов веществ, не поддаются также решению задания, не требующие химических знаний, связанные с применением элементарных математических умений (массовая доля вещества). Анализ графика приводит к выводу об отрывочности химических знаний этой группы участников ЕГЭ.

Группа, от минимального до 60 баллов (группа 2)

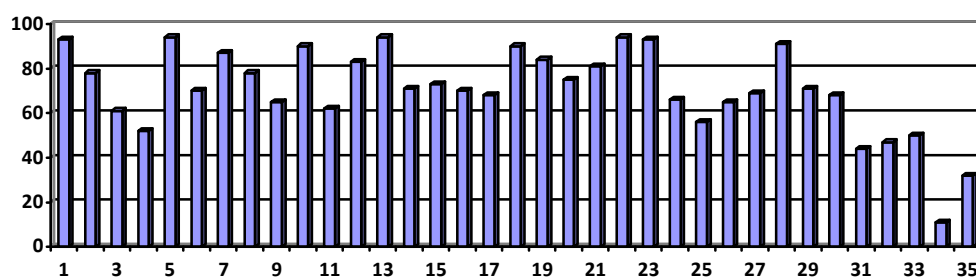


Участники данной группы слабы в демонстрации знаний о химических свойствах изученных классов веществ, особенно это касается комплексного применения знаний. Все задания части с развернутым ответом выглядят провальными.

Задания, по которым не достигнут минимальный уровень подготовки: 3,4, 8, 9, 11, 14, 16, 17, 25, 30, 31, 32, 33, 34, 35.

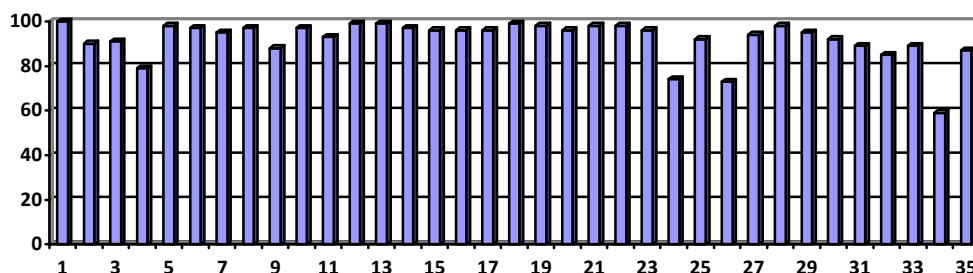
Однако эта группа выпускников весьма успешно справилась с заданиями 1, 5, 7, 10, 18, 21, 22, 28.

Группа от 61 до 80 баллов (группа 3)



Задания, по которым продемонстрирован недостаточный уровень подготовки: 3,4, 25, 31,32, 33, 34, 35. Вместе с тем есть задания, при выполнении которых участники данной группы продемонстрировали высокий уровень подготовки: 1, 5, 7, 12, 13, 18, 19, 22, 23, 28. У участников ЕГЭ данной группы можно отметить недостаточный уровень математических умений, слабо развитая способность применять знания в комплексе, при решении заданий с развернутым ответом

Группа от 81 до 100 баллов (группа 4)



Наиболее трудным для группы 4 оказалось задание 34. Здесь сыграла роль новизна задания, а также необходимость соединения химических знаний с математическими умениями. Недостаточный уровень подготовки участники ЕГЭ продемонстрировали в заданиях 4, 24, 26. Это говорит о высоком уровне целеустремленности и самоорганизованности при подготовке к ЕГЭ, но недостаточно развитой способности применять знания в измененной ситуации. Также участники экзамена 4-й группы, не обращают внимание, на кажущиеся им мелочи – применение веществ.

9.3. ВЫВОДЫ об итогах анализа выполнения заданий, групп заданий:

- Перечень элементов содержания / умений и видов деятельности, усвоение которых всеми школьниками региона в целом можно считать достаточным.

1. Теория строения атома.
2. Периодический закон и периодическая система химических элементов Д.И. Менделеева.
3. Классификация неорганических веществ.
4. Характерные химические свойства простых веществ.
5. Характерные химические свойства амфотерных гидроксидов, оснований, кислот.
6. Классификация химических реакций.
7. Электролиз растворов и расплавов.
8. Гидролиз солей.
9. Термохимические уравнения, объемные соотношения газов в реакциях.

- *Перечень элементов содержания / умений и видов деятельности, усвоение которых всеми школьниками региона в целом, школьниками с разным уровнем подготовки нельзя считать достаточным.*
 1. Степень окисления и валентность.
 2. Строение вещества, химическая связь.
 3. Характерные химические свойства неорганических веществ.
 4. Взаимосвязь неорганических веществ.
 5. Классификация и номенклатура органических веществ.
 6. Теория строения органических веществ.
 7. Характерные химические свойства углеводов.
 8. Характерные химические свойства кислородсодержащих органических веществ..
 9. Характерные химические свойства азотсодержащих органических соединений.
 10. Взаимосвязь органических веществ.
 11. Скорость химической реакции..
 12. Окислительно-восстановительные реакции.
 13. Химическое равновесие..
 14. Качественные реакции.
 15. Химическая лаборатория и производство.
 16. Массовая доля растворенного вещества.
 17. Простейшие расчеты по уравнениям химических реакций.
 18. Реакции ионного обмена.
 19. Расчетные задачи на химические реакции с участием смесей веществ.
 20. Установление молекулярной и структурной формулы вещества.
- *Изменения успешности выполнения заданий разных лет по одной теме / проверяемому умению, виду деятельности (если это возможно сделать).*
- *Выводы о существенности вклада содержательных изменений (при наличии изменений) КИМ, использовавшихся в регионе в 2020 году, относительно КИМ прошлых лет.*
- *Выводы о связи динамики результатов проведения ЕГЭ с проведенными мероприятиями, предложенными для включения в дорожную карту в 2019 году, о связи динамики результатов проведения ЕГЭ с использованием рекомендаций для системы образования субъекта Российской Федерации, включенных с статистико-аналитический отчет результатов ЕГЭ в 2019 году.*

Раздел 4. РЕКОМЕНДАЦИИ ДЛЯ СИСТЕМЫ ОБРАЗОВАНИЯ СУБЪЕКТА РОССИЙСКОЙ ФЕДЕРАЦИИ

Предложения по возможным направлениям совершенствования организации и методики обучения школьников:

- Рекомендовать учителям систематически организовывать на уроках работу с текстовой информацией, что должно обеспечить формирование коммуникативной компетентности школьника: «погружаясь в текст», грамотно его интерпретировать, выделять разные виды информации и использовать её в своей работе.
- Организовать деятельность учащихся по выявлению смысла химического задания, определению необходимо теоретического материала для выполнения задания и поиску ответа.

Результаты ГИА 2020 года

- Увеличить объем используемых практико-ориентированных заданий, направленных не столько на воспроизведение полученных знаний, сколько на их практическое применение.

- Необходимо как можно чаще использовать связь учебного материала с жизнью (практической и бытовой деятельностью учащихся, сообщений в СМИ и интернете). Даже в ходе текущего контроля необходимо использовать задания, направленные на поиск решения в новой ситуации, требующие творческого подхода с опорой на имеющиеся химические знания

- Рекомендовать обязательное выполнение школьного химического эксперимента в виде лабораторных и демонстрационных опытов

- При составлении рабочей программы предусмотреть включение модулей по формированию и усвоению алгоритмов решения расчетных химических задач.

Руководителям методических объединений (служб):

- Организация продуктивной среды профессионального роста учителя через привлечение лучших педагогов ОО своего района, показывающих устойчиво высокие результаты обучения, к проведению открытых уроков и мастер-классов.

Муниципальным органам, осуществляющим управление в сфере образования:

Создание условий развития профессиональных компетенций учителя.

Организация условий повышения квалификации педагогов.

Укрепление материально-технической базы и оснащение кабинетов химии ОО своего региона в соответствии с требованиями ФГОС

Постоянный контроль состояния работы по реализации учебных программ и практической части к ним.

Обеспечение адресной методической поддержки педагогов ОО, устойчиво показывающих низкие образовательные результаты..

**Глава 16 Предложения в ДОРОЖНУЮ КАРТУ по развитию
региональной системы образования
(по каждому учебному предмету)**

**Раздел 1. АНАЛИЗ ЭФФЕКТИВНОСТИ МЕРОПРИЯТИЙ,
УКАЗАННЫХ В ПРЕДЛОЖЕНИЯХ В ДОРОЖНУЮ КАРТУ ПО
РАЗВИТИЮ РЕГИОНАЛЬНОЙ СИСТЕМЫ ОБРАЗОВАНИЯ НА 2019**

г.

Таблица 16-1

№	Название мероприятия	Показатели (дата, формат, место проведения, категории участников)	Выводы об эффективности (или ее отсутствии), свидетельствующие о выводах факты, выводы о необходимости корректировки мероприятия, его отмены или о необходимости продолжения практики подобных мероприятий
1.	Изучение методики обучения химии на основе публикаций журнала «Химия в школе»	В течение года в рамках заседаний региональной ассоциации учителей естественнонаучного цикла.	Изучен передовой педагогический опыт учителей из других регионов, в том числе по подготовке учащихся к ГИА
2	Вебинар для учителей химии Ульяновской области «Итоги ЕГЭ по химии в Ульяновской области 2019 года»	21.08.2019, вебинар, на базе Института развития образования, учителя химии Ульяновской области	Выявлены типичные ошибки, обсуждены проблемы подготовки учащихся к ГИА по химии.
3	Индивидуальные консультации учителей химии по вопросам подготовки к ГИА (ФГБОУ ВО УлГПУ им. И.Н. Ульянова)	Осуществлялись в течение года на базе факультета образовательных технологий и непрерывного образования ФГБОУ ВО «УлГПУ им. И.Н. Ульянова» среди учителей химии Ульяновской области	Улучшилось взаимодействие учителей химии и председателя предметной комиссии по актуальным вопросам подготовки учащихся к ГИА
4	Онлайн школа на телеканале Репортер	«Подготовка к ЕГЭ по химии: как избежать недобора баллов», «Решение задач по химии», (30.04.2020, 20.05.2020).	Систематизация знаний учащихся, рассмотрение типичных ошибок при выполнении заданий ЕГЭ по химии

Раздел 2. ПРЕДЛОЖЕНИЯ В ДОРОЖНУЮ КАРТУ НА 2020-2021 УЧЕБНЫЙ ГОД

4.1. Работа с ОО с аномально низкими результатами ЕГЭ 2020 г.

4.1.1. Повышение квалификации учителей в 2020-2021 уч.г.

Таблица 0-1

№	Тема программы ДПО (повышения квалификации)	Перечень ОО, учителя которых рекомендуются для обучения по данной программе
1.	Стажировка в УлГПУ им. И.Н.Ульянова	МБОУ Большечирклейская СШ, МОУ Среднесантимирская СОШ, МБОУ Татарско-Шмалакская СОШ, МОУ Красногуляевская средняя школа, МКОО "СТАРОМОСТЯКСКАЯ СРЕДНЯЯ ШКОЛА"
2	Актуальные вопросы преподавания химии, биологии, географии в условиях реализации ФГОС общего образования	МКОО "СРЕДНЕТЕРЕШАНСКАЯ СШ", МОУ Андреевская СШ, МБОУ "Средняя школа № 22", МОУ Ундоровский лицей, средняя школа № 53, МБОУ Инзенская СШ №2, МБОУ СОШ №3 им. И.В.Седова МО "Барышский район"
3	Повышение эффективности подготовки обучающихся к ГИА по химии	МОУ Вешкаймская СОШ № 1, МКОУ Сосновская СШ, МКОУ Уренокарлинская СШ им. Героя Советского Союза И.Т.Пименова. МКОУ "Уржумская СШ", СШ №2 р.п. Новая Майна", МОУ Баевская СШ, МБОУ Старомайнская СШ №1, МОУ СШ р.п. Сурское, МОУ Богдашкинская СШ, МОУ Озерская СШ, МБОУ Мариинская гимназия, МБОУ СШ №27, Средняя школа №78, МБОУ СШ № 47, МБОУ "Авторский лицей Эдварса №90", МБОУ Чердаклинская СШ №1, МКОУ Коржевская СШ

4.1.2. Планируемые меры методической поддержки изучения учебных предметов в 2020-2021 уч.г. на региональном уровне

Таблица 0-2

№	Дата (месяц)	Мероприятие (указать тему и организацию, которая планирует проведение мероприятия)
1	ежемесячно	Мероприятие «Образовательный экспресс», ОГАУ «ИРО»
2	ежеквартально	Школа молодого педагога общего образования, ОГАУ «ИРО»
3	по графику	Курсы повышения квалификации учителей биологии (ФГБОУ ВО УлГПУ им. И.Н. Ульянова)
4	в течение года	Подготовка методических рекомендаций по вопросам подготовки учащихся к ЕГЭ, ОГЭ по химии

Результаты ГИА в Ульяновской области в 2020 году

5	август	Вебинар для учителей химии Ульяновской области «Итоги ГИА по химии в Ульяновской области 2020 года» в рамках «Методического Совета – 2020» (Институт развития образования)
6	август	Городское методическое объединение учителей химии г. Ульяновска (ФГБОУ ВО УлГПУ им. И.Н. Ульянова) «Итоги ГИА 2020. Особенности подготовки к ГИА 2021».
7	ежемесячно	Заседания региональной ассоциации учителей естественнонаучного цикла

4.1.3. Планируемые корректирующие диагностические работы с учетом результатов ЕГЭ 2020 г.

Проведение тренировочно-диагностического тестирования по химии в 9 и 11-х классах в феврале 2021 г. с целью оценки степени подготовленности обучающихся к сдаче ОГЭ им ЕГЭ по химии 2021 г.

4.1.4. Трансляция эффективных педагогических практик ОО с наиболее высокими результатами ЕГЭ 2020 г.

Таблица 0-3

№	Дата (месяц)	Мероприятие <i>(указать формат, тему и организацию, которая планирует проведение мероприятия)</i>
1	ежемесячно	Мероприятие «Образовательный экспресс», ОГАУ «ИРО»
2	август	Методический совет -73, ОГАУ «ИРО»
3	ежеквартально	Школа молодого педагога общего образования, ОГАУ «ИРО»
4	март	Международная выставка-ярмарка инновационных проектов в сфере образования «Территория генерации новых идей», ОГАУ «ИРО»
5	ежемесячно	Заседания региональной ассоциации учителей естественнонаучного цикла
6	ежемесячно	Заседания муниципальных методических объединений учителей химии, муниципальные органы управления образованием
7	ежеквартально	Публикации в региональном журнале «SMART-образование Ульяновской области»

4.2. Работа по другим направлениям

Указываются предложения составителей отчета (при наличии)

Публикации в региональном журнале «SMART-образование Ульяновской области» лучших практик подготовки ГИА по предмету

В случае повторного перехода на дистанционное обучения в регионе продолжить реализацию таких проектов:

Для учителей «Виртуальная учительская»

Для учеников «Телеуроки на канале «Репортер»

Глава 17 СОСТАВИТЕЛИ ОТЧЕТА:

Наименование организации, проводящей анализ результатов ЕГЭ по предмету

—

	<i>Ответственный специалист, выполнявший анализ результатов ЕГЭ по предмету⁵¹</i>	<i>ФИО, место работы, должность, ученая степень, ученое звание</i>	<i>Принадлежность специалиста к региональной ПК по предмету (при наличии)</i>
1.	Ахметов М.А.	УлГПУ им. И.Н.Ульянова, профессор кафедры МЕНОиИТ	Председатель
	<i>Специалисты, привлекаемые к анализу результатов ЕГЭ по предмету</i>	<i>ФИО, место работы, должность, ученая степень, ученое звание</i>	<i>Принадлежность специалиста к региональной ПК по предмету (при наличии)</i>
1.			
2.	...		

⁵¹ По каждому учебному предмету

**Отчет о работе предметной комиссии, осуществляющей проверку экзаменационных работ
участников ЕГЭ по химии
(учебный предмет)
в субъекте Российской Федерации**

Ульяновская область в 2020 году
(наименование субъекта Российской Федерации)

Раздел XXI. Состав и квалификация предметной комиссии в 2020 году

Таблица 4

№ п/п	Показатель	Данные	
1	Председатель предметной комиссии (указать ФИО)	Ахметов Марат Анварович	
1.1.	Стаж на позиции председателя (указать годы)	2004-2020	
2.	Состав ПК	2020 год	Планируется в 2021 году
2.1.	• всего экспертов	16	15
2.2.	• экспертов, имеющих статус ведущего эксперта	2	2
2.3.	• экспертов, имеющих статус старшего эксперта	8	8
2.4.	• экспертов, имеющих статус основного эксперта	6	6
2.5.	• помощников председателя ПК (при наличии)	-	-
2.6.	Количество экспертов, участвующих в проверке работ ГВЭ-11	0	2
3.	Количество членов ПК, участвовавших в вебинарах по согласованию подходов к оцениванию, проводимых	16	

№ п/п	Показатель	Данные
	ФГБНУ «ФИПИ» перед экзаменом	
4.	Количество экспертов, квалификация которых не соответствует требованиям Порядка проведения ГИА, причины включения в ПК таких экспертов	-
5.	Перечень критериев присвоения статуса эксперта (ВСЕ критерии присвоения каждого статуса эксперта):	<p>1) наличие высшего образования;</p> <p>2) соответствие квалификационным требованиям, указанным в квалификационных справочниках и (или) профессиональных стандартах;</p> <p>3) наличие опыта работы в организациях, осуществляющих образовательную деятельность и реализующих образовательные программы среднего общего, среднего профессионального или высшего образования(не менее трех лет);</p> <p>4) наличие документа, подтверждающего получение дополнительного профессионального образования, включающего в себя практические занятия (не менее чем 18 часов) по оцениванию образцов экзаменационных работ в соответствии с критериями оценивания по соответствующему учебному предмету.</p> <p>Также кандидату в члены ПК необходимо иметь положительные результаты квалификационного испытания, организованного и проведенного в порядке, установленном ОИВ.</p>
5.1.	критерии присвоения статуса ВЕДУЩИЙ ЭКСПЕРТ	председатель и заместитель председателя + опыт организационной работы в ПК или ГЭК + результаты испытаний 100
5.2.	критерии присвоения статуса СТАРШИЙ ЭКСПЕРТ	результаты испытаний 98 и выше + опыт организационной работы в ПК или ГЭК.
5.3.	критерии присвоения статуса ОСНОВНОЙ ЭКСПЕРТ	результаты испытаний 95 и выше
5.4.	описание планируемых изменений в критериях присвоения	не планируются

№ п/п	Показатель	Данные	
	статуса экспертам (при наличии)		
6.	Формы проведения квалификационных испытаний		
6.1.	<ul style="list-style-type: none"> • краткое описание процедуры; используемое программное обеспечение (при использовании) 	Эксперт ЕГЭ-2020	
6.2.	<ul style="list-style-type: none"> • источник изображений работ участников ЕГЭ для проведения испытаний; 	Эксперт ЕГЭ-2020	
7.	Состав предметной комиссии по основному месту работы:	Кол-во членов ПК	% от общего состава ПК
7.1.	<ul style="list-style-type: none"> • учителя общеобразовательных организаций 	9	56
7.2.	<ul style="list-style-type: none"> • преподаватели вузов 	7	44
7.3.	<ul style="list-style-type: none"> • преподаватели организаций СПО 	-	
7.4.	<ul style="list-style-type: none"> • специалисты институтов повышения квалификации / институтов развития образования 	-	
7.5.	<ul style="list-style-type: none"> • другое (указать, что именно) 	-	

Раздел XXII. Условия работы предметной комиссии

Таблица 2

№ п/п	Условия	Реализация в 2020 году	Примечания, изменения, планируемые в 2021 году
1.	Нахождение ПК в/во вне здания РЦОИ, количество зданий, помещений, где размещается ПК	1	
1.1.	<ul style="list-style-type: none"> • количество аудиторий при работе ПК 	1	
1.2.	<ul style="list-style-type: none"> • наличие специально оборудованного в помещениях ПК рабочего места с выходом в сеть «Интернет» для обеспечения возможности уточнения экспертами изложенных в экзаменационных работах участников ЕГЭ фактов; 	есть	
	<ul style="list-style-type: none"> • место его расположения; 	в одном из кабинетов	
	<ul style="list-style-type: none"> • порядок использования (кто и как к нему допускается); 	председатель или заместитель председателя	
	<ul style="list-style-type: none"> • востребованность этого рабочего места 	востребовано	
1.3.	<ul style="list-style-type: none"> • график функционирования системы видеонаблюдения в помещениях ПК (включая все помещения, где находились документы ограниченного доступа при работе ПК) 	постоянно	

№ п/п	Условия	Реализация в 2020 году	Примечания, изменения, планируемые в 2021 году
2.	Проведение оперативного согласования подходов к оцениванию развернутых ответов после получения критериев оценивания перед началом проверки (проводилось ли, дата(ы) и место проведения, продолжительность, была ли потребность в проведении дополнительного согласования в процессе проверки)	проводилось, потребность в проведении дополнительного согласования была	
2.1.	Дата(ы), место проведения, продолжительность проведения	16 июля в 17.00 в одной из аудиторий 90 минут	
2.2.	Использовались ли наборы экзаменационных работ текущего экзамена (с или без назначения конкретному эксперту) для проведения семинара-согласования? Если использовались: наличие организационных или технических проблем при реализации (при наличии, описать суть проблемы).	нет, проводилось по материалам предоставленным Федеральной предметной комиссией	
3.	Использование памяток (Указаний к оцениванию) для экспертов (использовались ли в принципе; если использовались, то как; если не использовались, то по каким причинам)	Использовались, в ходе проверки руководствовались указаниями	
4.	Работа экспертов-консультантов, назначенных председателем ПК, при работе ПК		
4.1.	• количество экспертов-консультантов	1 (председатель)	
4.2.	• принцип распределения экспертов-консультантов по помещениям ПК	1 консультант в одной аудитории	
4.3.	• сфера консультирования (консультация экспертов, находящихся	консультации по	

№ п/п	Условия	Реализация в 2020 году	Примечания, изменения, планируемые в 2021 году
	в одном помещении /аудитории; консультация по оцениванию ответов на определенные задания и т.п.)	оцениванию ответов	
4.4.	<ul style="list-style-type: none"> • примерное количество обращений экспертов ПК к консультантам (общее количество) • перечень номеров заданий, по оцениванию выполнения которых у экспертов возникало больше всего вопросов и затруднений 	много (постоянно) 1 консультация 3-5 минут, около 100	
5.	Наличие документов регионального уровня о допуске к использованию экспертами ПК во время проведения проверки справочной литературы, калькуляторов, иных дополнительных материалов, средств обучения и воспитания (указать, какие именно материалы и средства допускались)	Распоряжение Министерства образования и науки Ульяновской области от 10.04.2020 № 668-р, 22.04.2020 № 703-р	
6.	Информация о выявленных процедурных нарушениях, отстранениях экспертов от работы и т.п. Описание, обстоятельства, принятые меры	-	
7.	Прочие условия (в случае выявления условий, существенно влияющих на качество работы ПК)	-	
8.	Период проведения проверки экзаменационных работ (по каждому проведенному периоду ЕГЭ от ЧЧ.ММ ДД.ММ.ГГ до ЧЧ.ММ ДД.ММ.ГГ)	8.30 до 16.30 17 июля 27.07.2020 10.08.2020	
9.	Привлечение экспертов к другим работам в рамках проведения и подготовки к ЕГЭ в период функционирования ПК, в т.ч. при проведении квалификационных испытаний экспертов, вебинаров по согласованию подходов к оцениванию ФГБНУ	работа уполномоченными представителя ми и организаторами в ППЭ	

№ п/п	Условия	Реализация в 2020 году	Примечания, изменения, планируемые в 2021 году
	«ФИПИ», семинара по согласованию подходов к оцениванию работ перед проверкой и т.п. (работа организатором в ППЭ и т.п.)		
10.	Наличие организационных сложностей при формировании ПК и проведении мероприятий ПК (обучение, непосредственно проверка) (отношение руководства по основному месту работы экспертов, отсутствие мотивации и пр.), направление в периоды проведения обучающих мероприятий на другие работы	-	

Раздел XXIII. Результаты работы ПК в 2020 году

Таблица 3

№ п/п	Вид деятельности	Реализация ЕГЭ	Реализация ГВЭ-11	Примечание (при необходимости)
1.	Работа ПК при проверке развернутых ответов			
1.1.	• общее количество работ	673	0	
1.2.	• общее количество непустых работ	643	0	
1.3.	• общее количество проверок первым и вторым экспертами	1286	0	
1.4.	• общее количество третьих проверок	52	0	
1.5.	• количество экспертов, осуществлявших третьи проверки, их статусы	4	0	
1.6.	• количество проверок апелляционных работ	12	0	
1.7.	• количество перепроверок по решению ОИВ	-	0	
2.	Общее количество экспертов ПК, задействованных при проверке работ на разных этапах проведения ЕГЭ	13	0	
3.	Общее количество экспертов ПК, задействованных при проверке апелляционных работ	3	0	
4.	Работа ПК при рассмотрении апелляций			
4.1.	• общее количество поданных апелляций	12	0	
4.2.	• количество удовлетворенных апелляций в отношении изменения баллов за развернутые ответы (указать основные причины изменений), из них:	6	0	Правильный ответ учащегося, отличный от критериев оценивания
4.2.1.	– количество работ с понижением баллов по результатам апелляции (указать основные причины изменений)	1	0	Ошибка в оценивании

№ п/п	Вид деятельности	Реализация ЕГЭ	Реализация ГВЭ-11	Примечание (при необходимости)
4.2.2	– количество работ с повышением баллов по результатам апелляции (указать основные причины изменений)	5	0	Правильный ответ учащегося, отличный от критериев оценивания
	– количество работ одновременно и с понижением, и с повышением баллов по результатам рассмотрения апелляции (указать основные причины изменений)	-	0	
	– всего апелляций о несогласии с выставленными баллами, проходивших проверку в рамках межрегиональной перекрестной проверки (не в своем регионе), из них: – количество удовлетворенных апелляций в сторону увеличения балла (максимальное изменение), – количество удовлетворенных апелляций в сторону уменьшения балла (максимальное изменение), – отклоненных	5	0	
4.3.	• минимальное и максимальное изменение количества баллов (указать причины изменений)	1 до 4	0	Правильный ответ учащегося, отличный от критериев оценивания
5.	Изменения баллов по результатам федеральных перепроверок, осуществляемых предметными комиссиями Рособрнадзора		0	
5.1.	• количество работ, по которым был принят результат перепроверки. Указать, на сколько первичных баллов были изменения	-	0	
5.2.	• количество работ, по которым не был принят результат	-	0	

№ п/п	Вид деятельности	Реализация ЕГЭ	Реализация ГВЭ-11	Примечание (при необходимости)
	перепроверки (указать причины отказа от изменения баллов).			
5.3.	<ul style="list-style-type: none"> количество работ, по которым был частично принят результат перепроверки. Причины. Указать, на сколько первичных баллов приняты изменения. 	-	0	
6.	Перепроверки регионального уровня (осуществляемые региональной предметной комиссией)		0	
6.1.	<ul style="list-style-type: none"> количество работ, направленных на перепроверку в региональную предметную комиссию 	1	0	
6.2.	- из них работ, по которым были изменены баллы по результатам перепроверки регионального уровня, (указать причины изменений)	0	0	
6.2.	<ul style="list-style-type: none"> Минимальное / максимальное количество баллов, на которое изменены результаты участников ЕГЭ по итогам перепроверки регионального уровня 	0	0	

Раздел XXIV. Анализ согласованности работы экспертов.

Проводится анализ согласованности экспертов при оценивании экзаменационных работ по учебному предмету в 2020 году.

А) Перечень экспертов, которые в 2020 году более чем в 5% проверенных работ выставили баллы, значительно отличающиеся от баллов, выставленных другими экспертами (сумма расхождений по всем позициям оценивания).

Анализируется количество / доля проверенных работ, в которых баллы, выставленные экспертами при проведении 1-2 проверки, не совпали. Также анализируются величины расхождений (оценивается суммарная величина разниц по всем позициям оценивания).

Таблица 4

№	ФИО	Результаты квалификационного испытания, статус эксперта	Количество работ, проверенных работ со значительными расхождениями / общее количество проверенных работ	Выявленные причины рассогласованности
1.	Сафронова И.В.	99, старший	5/86	невнимательность
2.	Брынских Г.Т.	98, старший	4/70	невнимательность
3.	Русакова Г.Ф.	96, основной	4/70	невнимательность

Б) Перечень экспертов, по итогам работы которых в 2020 году экзаменационные работы участников ЕГЭ направлялись на третью проверку чаще, чем работы, проверенные другими экспертами ПК, вероятные причины, принятые меры

Формируется перечень экспертов, по итогам работы которых экзаменационные работы участников экзамена направлялись на третью проверку чаще чем экзаменационные работы, проверенные другими экспертами.

Таблица 5

№	ФИО	Результаты квалификационного испытания, статус	Доля работ, направленных на 3 проверку / общее количество проверенных работ	Выявленные причины рассогласованности
1.	Еникеева Л.Ф.	98, старший	11/90	
2.	Федорова И.Л.	95, основной	14/120	
3....	Русакова Г.Ф.	96, основной	8/70	

В) Перечень экспертов, указанных и в перечне п. А), и в перечне п. Б), и в перечне экспертов, регулярно допускаявших значительные расхождения в оценивании работ участников ЕГЭ в 2019 и / или в 2018 году.

Работа экспертов, попавших в перечень В), исследуется на предмет корректности выставления баллов этими экспертами (выборочно, по работам, проверенным с наибольшей разницей).

Таблица 6

№	ФИО	Результаты квалификационного испытания, статус эксперта в 2020 году	Результаты анализа корректности выставляемых баллов, выявленные причины несогласованности, принятые решения
1.			
2.			

В случае отсутствия кандидатур для включения в вышеперечисленные перечни необходимо указать основания для определения согласованности экспертов, вероятные причины, обеспечивающие согласованность работы комиссии и пр., исходя из анализа согласованности работы экспертов предметной комиссии в 2020 году

Раздел XXV. Описание проблемных и нестандартных ситуаций при проведении оценивания развернутых ответов участников ЕГЭ по различным учебным предметам, в том числе проблем, возникающих на этапах взаимодействия с другими структурами, участвующими в процедуре проведения и обработки результатов ЕГЭ (суть проблемы, следствия, принятые решения).

Не было.

Раздел XXVI. Основные выводы Работу предметной комиссии по химии признать удовлетворительной, обеспечить условия для дальнейшего повышения качества оценивания работ

Раздел XXVII. Подготовка и формирование ПК к проведению ГИА в 2021 году

Таблица 7

№ п/п	Мероприятие	Срок
12.	...Семинар для экспертов ЕГЭ «Обеспечение качества проверки работ в 2021 году»	февраль

Приложение 1

**Статистико-аналитический отчет о результатах единого
государственного экзамена в 2020 году
в Ульяновской области
(наименование субъекта Российской Федерации)**

ПОЯСНИТЕЛЬНАЯ ЗАПИСКА

Предлагаемый документ представляет шаблон статистико-аналитического отчета о результатах ЕГЭ в субъекте Российской Федерации (далее – Шаблон отчета).

Целью отчета является

- представление статистических данных о результатах ЕГЭ в субъекте Российской Федерации;
- проведение методического анализа типичных затруднений участников ЕГЭ по учебным предметам и разработка рекомендаций по совершенствованию преподавания;
- формирование предложений в «дорожную карту» по развитию региональной системы образования (в части выявления и распространения лучших педагогических практик, оказания поддержки образовательным организациям, демонстрирующим устойчиво низкие результаты обучения).

Структура отчета

Отчет состоит из двух частей:

Часть I включает в себя общую информацию о подготовке и результатах проведения ЕГЭ в субъекте Российской Федерации в 2020 году.

Часть II включает в себя Методический анализ результатов ЕГЭ и Предложения в «дорожную карту» по развитию региональной системы образования по следующим учебным предметам: русский язык, математика (профильный уровень), физика, химия, информатика и ИКТ, биология, история, география, обществознание, литература, английский язык, немецкий язык⁵², французский язык⁵³, испанский язык⁵⁴, китайский язык⁵⁵.

Отчет может быть использован:

– работниками органов управления образованием для принятия управленческих решений по совершенствованию процесса обучения;

⁵² При количестве участников экзамена по учебному предмету в субъекте Российской Федерации суммарно по всем дням экзамена от 10 человек

⁵³ При количестве участников экзамена по учебному предмету в субъекте Российской Федерации суммарно по всем дням экзамена от 10 человек.

⁵⁴ При количестве участников экзамена по учебному предмету в субъекте Российской Федерации суммарно по всем дням экзамена от 10 человек.

⁵⁵ При количестве участников экзамена по учебному предмету в субъекте Российской Федерации суммарно по всем дням экзамена от 10 человек

Результаты ГИА 2020 года

- работниками организаций дополнительного профессионального образования (институты повышения квалификации) при разработке и реализации дополнительных профессиональных программ повышения квалификации учителей и руководителей образовательных организаций;
- сотрудниками региональных методических объединений учителей-предметников при планировании обмена опытом работы и распространении успешного опыта обучения школьников предмету и успешного опыта подготовки выпускников к государственной итоговой аттестации;
- руководителями образовательных организаций и учителями-предметниками при планировании учебного процесса и корректировке используемых технологий обучения.

При проведении анализа необходимо использование данных региональной информационной системы обеспечения проведения государственной итоговой аттестации по программам среднего общего образования (РИС ГИА-11), а также дополнительных сведений органов исполнительной власти субъектов Российской Федерации, осуществляющих государственное управление в сфере образования (ОИВ).

ШАБЛОН ОТЧЕТА

Перечень условных обозначений, сокращений и терминов

АТЕ	Административно-территориальная единица
ВПЛ	Выпускники прошлых лет
ВТГ	Выпускники текущего года
ГИА-11	Государственная итоговая аттестация по образовательным программам среднего общего образования
ЕГЭ	Единый государственный экзамен
КИМ	Контрольные измерительные материалы
Участники ЕГЭ с ОВЗ	Участники ЕГЭ с ограниченными возможностями здоровья
ОИВ	Органы исполнительной власти субъектов Российской Федерации, осуществляющие государственное управление в сфере образования
ОО	Образовательная организация, осуществляющая образовательную деятельность по имеющей государственную аккредитацию образовательной программе
РИС	Региональная информационная система обеспечения проведения государственной итоговой аттестации обучающихся, освоивших основные образовательные программы основного общего и среднего общего образования
УМК	Учебник из Федерального перечня рекомендуемых к использованию при реализации имеющих государственную аккредитацию образовательных программ основного общего и среднего общего образования
Участник ЕГЭ / участник экзамена / участник	Обучающиеся, допущенные в установленном порядке к ГИА в форме ЕГЭ, выпускники прошлых лет, допущенные в установленном порядке к сдаче ЕГЭ

Глава 18

Основные количественные характеристики⁵⁶ экзаменационной кампании ЕГЭ в 2020 году в субъекте Российской Федерации

1. Количество участников экзаменационной кампании ЕГЭ в 2020 году в субъекте Российской Федерации

Таблица 18-1

№ п/п	Наименование учебного предмета	Количество выпускников текущего года, участвующих в ЕГЭ	Количество участников ЕГЭ
61.	(1) Русский язык	5008	5118
62.	(2) Математика профильная	3037	3124
63.	(3) Физика	1230	1276
64.	(4) Химия	648	673
65.	(5) Информатика и ИКТ	814	830
66.	(6) Биология	1048	1092
67.	(7) История	913	943
68.	(8) География	34	36
69.	(9) Английский язык	583	598
70.	(10) Немецкий язык	10	10
71.	(11) Французский язык	6	6
72.	(12) Обществознание	2952	3048
73.	(18) Литература	310	329
74.	(20) Сочинение	5428	5430
75.	(21) Изложение	173	173

2. Ранжирование всех ОО субъекта Российской Федерации по интегральным показателям качества подготовки выпускников

(анализируется доля выпускников текущего года, набравших соответствующее количество тестовых баллов, суммарно полученных на ЕГЭ по трём предметам с наиболее высокими результатами)

Таблица 18-2

№ п/п	Наименование ОО	ВТГ, получившие суммарно по трём предметам соответствующее количество тестовых баллов							
		до 160		от 161 до 220		от 221 до 250		от 251 до 300	
		чел.	% ⁶	чел.	%	чел.	%	чел.	%

⁵⁶ При заполнении разделов Главы 1 рекомендуется рассматривать полный массив данных о результатах ЕГЭ, включающий и действительные, и аннулированные результаты.

Результаты ГИА в Ульяновской области в 2020 году

№ п/п	Наименование ОО	ВТГ, получившие суммарно по трём предметам соответствующее количество тестовых баллов							
		до 160		от 161 до 220		от 221 до 250		от 251 до 300	
		чел.	% ⁶	чел.	%	чел.	%	чел.	%
1	(2004) МБОУ Лицей № 25	16	30,77	17	32,69	12	23,08	7	13,46
2	(2006) МБОУ СШ № 6	22	59,46	14	37,84	0	0,00	1	2,70
3	(2009) МБОУ СШ № 9	15	44,12	12	35,29	6	17,65	1	2,94
4	(2011) МБОУ Городская гимназия	2	2,38	19	22,62	31	36,90	32	38,10
5	(2012) МБОУ УЛ	6	26,09	16	69,57	1	4,35	0	0,00
6	(2016) Лицей № 16	10	43,48	12	52,17	1	4,35	0	0,00
7	(2017) МБОУ СШ № 17	3	15,79	12	63,16	3	15,79	1	5,26
8	(2019) МБОУ СШ № 19 им. И.П.Мытарева	7	17,50	25	62,50	5	12,50	3	7,50
9	(2022) МБОУ СШ № 22 им.Г.Тукая	7	41,18	7	41,18	2	11,76	1	5,88
10	(2023) МБОУ "СШ № 23"	9	47,37	10	52,63	0	0,00	0	0,00
11	(2888) Регионы	2	66,67	0	0,00	0	0,00	1	33,33
12	(3006) МБОУ СОШ с.Акшутат МО "Барышский район"	0	0,00	1	100,00	0	0,00	0	0,00
13	(3008) МОУ СОШ с.Живайкино МО "Барышский район"	4	66,67	2	33,33	0	0,00	0	0,00
14	(3009) МОУ СОШ с. Калда МО "Барышский район"	0	0,00	2	66,67	1	33,33	0	0,00
15	(3010) МОУ СОШ р.п.Старотимовское МО "Барышский район"	3	25,00	4	33,33	3	25,00	2	16,67
16	(3011) МОУ СОШ п. Поливаново МО "Барышский район"	0	0,00	0	0,00	0	0,00	1	100,00
17	(3013) МОУ СОШ р. п. им. Ленина МО "Барышский район"	2	100,00	0	0,00	0	0,00	0	0,00
18	(3014) МБОУ СОШ р. п. Жадовка МО "Барышский район"	3	60,00	2	40,00	0	0,00	0	0,00
19	(3015) МОУ СОШ р. п. Измайлово им. Н.Г.Зырина МО "Барышский район"	4	40,00	5	50,00	1	10,00	0	0,00
20	(3016) МОУ СОШ с. Чувашская Решетка МО "Барышский район"	1	33,33	1	33,33	1	33,33	0	0,00
21	(3101) МБОУ СОШ №1 МО "Барышский район"	10	37,04	10	37,04	5	18,52	2	7,41

Результаты ГИА 2020 года

№ п/п	Наименование ОО	ВТГ, получившие суммарно по трём предметам соответствующее количество тестовых баллов							
		до 160		от 161 до 220		от 221 до 250		от 251 до 300	
		чел.	% ⁶	чел.	%	чел.	%	чел.	%
22	(3102) МБОУ СОШ №2 МО "Барышский район"	4	23,53	11	64,71	2	11,76	0	0,00
23	(3103) МБОУ СОШ №3 им. И.В.Седова МО "Барышский район"	7	63,64	1	9,09	2	18,18	1	9,09
24	(3104) МБОУ СОШ №4 МО Барышский район	4	28,57	6	42,86	2	14,29	2	14,29
25	(3888) Регионы	1	50,00	0	0,00	0	0,00	1	50,00
26	(4001) МОУ Вешкаймская СОШ № 1	1	50,00	1	50,00	0	0,00	0	0,00
27	(4002) МБОУ Вешкаймский лицей им. Б. П. Зиновьева при УлГТУ	5	21,74	12	52,17	5	21,74	1	4,35
28	(4003) МОУ Чуфаровская СШ	1	33,33	2	66,67	0	0,00	0	0,00
29	(4005) МОУ Мордово-Белоключёвская СОШ	2	33,33	2	33,33	1	16,67	1	16,67
30	(4006) МОУ Каргинская СОШ	0	0,00	1	100,00	0	0,00	0	0,00
31	(4008) МОУ Шарловская СШ им.Б.С.Борисова	2	66,67	1	33,33	0	0,00	0	0,00
32	(4010) МОУ Стемасская СОШ	1	100,00	0	0,00	0	0,00	0	0,00
33	(4012) МОУ Ермоловская СШ	2	66,67	1	33,33	0	0,00	0	0,00
34	(4888) Регионы	0	0,00	1	50,00	1	50,00	0	0,00
35	(5001) МБОУ Инзенская СШ №1	5	22,73	9	40,91	7	31,82	1	4,55
36	(5002) МБОУ Инзенская СШ №2	11	47,83	9	39,13	3	13,04	0	0,00
37	(5003) МКОУ Инзенская СШ №3 им. Д.П. Ознобишина	7	77,78	2	22,22	0	0,00	0	0,00
38	(5004) МБОУ Инзенская СШ №4	16	37,21	18	41,86	8	18,60	1	2,33
39	(5006) МКОУ Валгусская СШ имени И.М. Марфина	2	100,00	0	0,00	0	0,00	0	0,00
40	(5019) МКОУ Коржевская СШ	3	60,00	1	20,00	1	20,00	0	0,00
41	(5020) МКОУ Чамзинская СШ имени И.А. Хуртина	1	50,00	1	50,00	0	0,00	0	0,00
42	(5022) МКОУ Поддубновская СШ	0	0,00	1	50,00	0	0,00	1	50,00

Результаты ГИА в Ульяновской области в 2020 году

№ п/п	Наименование ОО	ВТГ, получившие суммарно по трём предметам соответствующее количество тестовых баллов							
		до 160		от 161 до 220		от 221 до 250		от 251 до 300	
		чел.	% ^б	чел.	%	чел.	%	чел.	%
43	(5023) МБОУ Труслейская СШ	4	57,14	3	42,86	0	0,00	0	0,00
44	(5024) МКОУ Тияпинская СШ	0	0,00	3	100,00	0	0,00	0	0,00
45	(5025) МКОУ Панциревская СШ	1	33,33	2	66,67	0	0,00	0	0,00
46	(5026) МКОУ Оськинская СШ	5	55,56	4	44,44	0	0,00	0	0,00
47	(5027) МКОУ Забалуйская СШ	1	50,00	1	50,00	0	0,00	0	0,00
48	(5028) МБОУ Глотовская СШ имени А.Ф. Зинина	2	33,33	4	66,67	0	0,00	0	0,00
49	(6001) МБОУ Карсунская СШ им. Д.Н. Гусева	19	48,72	13	33,33	4	10,26	3	7,69
50	(6002) МКОУ Белозерская СШ	0	0,00	1	100,00	0	0,00	0	0,00
51	(6003) МКОУ Большекандаратская СШ им. И.К.Морозова	4	80,00	1	20,00	0	0,00	0	0,00
52	(6004) МКОУ Устьуренская СШ им.Н.Г.Варакина	0	0,00	1	100,00	0	0,00	0	0,00
53	(6006) МКОУ Языковская СШ им. Н.М Языкова	5	55,56	4	44,44	0	0,00	0	0,00
54	(6007) МКОУ Вальдиватская СШ им. Г.А. Жукова	3	100,00	0	0,00	0	0,00	0	0,00
55	(6010) МКОУ Новопогореловская СШ им. Л.И. Буинцева	3	60,00	2	40,00	0	0,00	0	0,00
56	(6011) МКОУ Сосновская СШ	1	100,00	0	0,00	0	0,00	0	0,00
57	(6013) МКОУ Уренокарлинская СШ им. Героя Советского Союза И.Т.Пименова	1	25,00	2	50,00	1	25,00	0	0,00
58	(6015) ОГКОУ "Кадетская школа-интернат"	3	100,00	0	0,00	0	0,00	0	0,00
59	(7001) МБОУ СШ №1 р.п. Кузоватово	9	27,27	18	54,55	3	9,09	3	9,09
60	(7002) МОУ СШ №2 с. Кузоватово	1	33,33	1	33,33	0	0,00	1	33,33
61	(7005) МОУ СШ с.Безводовка	2	100,00	0	0,00	0	0,00	0	0,00

Результаты ГИА 2020 года

№ п/п	Наименование ОО	ВТГ, получившие суммарно по трём предметам соответствующее количество тестовых баллов							
		до 160		от 161 до 220		от 221 до 250		от 251 до 300	
		чел.	% ^б	чел.	%	чел.	%	чел.	%
62	(7007) МОУ СШ с.Кивать имени д.т.н.А.И.Фионова	0	0,00	1	50,00	1	50,00	0	0,00
63	(7009) МОУ СШ с.Лесное Матюнино	0	0,00	1	100,00	0	0,00	0	0,00
64	(7013) МОУ СШ п.Приволье	2	100,00	0	0,00	0	0,00	0	0,00
65	(7016) МОУ СШ с.Чертановка	1	50,00	1	50,00	0	0,00	0	0,00
66	(7019) МОУ СШ с.Стоговка	3	75,00	1	25,00	0	0,00	0	0,00
67	(8001) МОУ "Майнский многопрофильный лицей"	5	18,52	14	51,85	4	14,81	4	14,81
68	(8007) МОУ Выровская сош	3	60,00	1	20,00	1	20,00	0	0,00
69	(8008) МКОУ "Гимовская СШ"	1	50,00	1	50,00	0	0,00	0	0,00
70	(8009) МОУ Загоскинская сош	0	0,00	1	100,00	0	0,00	0	0,00
71	(8011) МКОУ "Карлинская СШ"	0	0,00	3	100,00	0	0,00	0	0,00
72	(8016) МКОУ "Старомаклаушинская СШ"	0	0,00	1	100,00	0	0,00	0	0,00
73	(8017) МКОУ "Тагайская СШ"	2	20,00	6	60,00	2	20,00	0	0,00
74	(8018) МКОУ "Уржумская СШ"	3	75,00	0	0,00	1	25,00	0	0,00
75	(8888) Регионы	2	66,67	0	0,00	1	33,33	0	0,00
76	(9001) СШ №1 р.п. Мулловка	12	50,00	8	33,33	2	8,33	2	8,33
77	(9002) "СШ №2 р.п. Мулловка"	1	12,50	6	75,00	0	0,00	1	12,50
78	(9004) "СШ №2 р.п. Новая Майна"	1	11,11	5	55,56	2	22,22	1	11,11
79	(9005) "Средняя школа с.Александровка"	0	0,00	2	100,00	0	0,00	0	0,00
80	(9007) "Средняя школа им. Я.М.Вади́на п.Дивный"	3	60,00	2	40,00	0	0,00	0	0,00
81	(9008) СШ им. Насырова С.А. с.Филипповка	0	0,00	2	100,00	0	0,00	0	0,00
82	(9010) "Средняя школа с.Рязаново"	1	33,33	1	33,33	1	33,33	0	0,00
83	(9011) "Средняя школа имени В.И.Ерменеева"	1	25,00	2	50,00	0	0,00	1	25,00

Результаты ГИА в Ульяновской области в 2020 году

№ п/п	Наименование ОО	ВТГ, получившие суммарно по трём предметам соответствующее количество тестовых баллов							
		до 160		от 161 до 220		от 221 до 250		от 251 до 300	
		чел.	% ⁶	чел.	%	чел.	%	чел.	%
	с.Сабакаево"								
84	(9013) "Средняя школа с.Никольское-на-Черемшане"	0	0,00	1	100,00	0	0,00	0	0,00
85	(9014) "Средняя школа им.В.П.Иголина с.Лесная Хмелевка"	1	50,00	1	50,00	0	0,00	0	0,00
86	(9015) "Зерносовхозская СШ имени М.Н.Костина п.Новоселки"	4	25,00	5	31,25	6	37,50	1	6,25
87	(9888) Регионы	1	100,00	0	0,00	0	0,00	0	0,00
88	(10002) МОУ Николаевская СШ	16	31,37	25	49,02	9	17,65	1	1,96
89	(10004) МОУ Барановская сш	2	33,33	3	50,00	0	0,00	1	16,67
90	(10005) МОУ Баевская СШ	4	57,14	1	14,29	2	28,57	0	0,00
91	(10006) МБОУ Большечирклейская СШ	8	80,00	2	20,00	0	0,00	0	0,00
92	(10008) МОУ Давыдовская сш	0	0,00	1	100,00	0	0,00	0	0,00
93	(10010) МБОУ Канадейская СШ	5	62,50	2	25,00	1	12,50	0	0,00
94	(10013) МБОУ "Славкинская СШ"	0	0,00	2	66,67	1	33,33	0	0,00
95	(10015) МБОУ Татарско-Сайманская СШ	0	0,00	1	100,00	0	0,00	0	0,00
96	(10016) МОУ Тепловская СШ	1	100,00	0	0,00	0	0,00	0	0,00
97	(11001) МОУ Новомалыклинская СОШ им. Героя Советского Союза М.С.Чернова	6	35,29	7	41,18	3	17,65	1	5,88
98	(11004) МОУ Среднесантимирская СОШ	3	75,00	1	25,00	0	0,00	0	0,00
99	(11008) МОУ Новочеремшанская СОШ	4	66,67	0	0,00	2	33,33	0	0,00
100	(11009) МОУ Среднеякушкинская СОШ	2	40,00	3	60,00	0	0,00	0	0,00
101	(11010) МОУ Высококолковская СОШ	2	100,00	0	0,00	0	0,00	0	0,00
102	(11888) Регионы	1	100,00	0	0,00	0	0,00	0	0,00

Результаты ГИА 2020 года

№ п/п	Наименование ОО	ВТГ, получившие суммарно по трём предметам соответствующее количество тестовых баллов							
		до 160		от 161 до 220		от 221 до 250		от 251 до 300	
		чел.	% ⁶	чел.	%	чел.	%	чел.	%
103	(12001) МОУ СШ №1 р.п. Новоспасское Ульяновской области	17	51,52	14	42,42	1	3,03	1	3,03
104	(12002) МОУ СШ № 2 р.п. Новоспасское	14	70,00	4	20,00	0	0,00	2	10,00
105	(12003) МОУ Красносельская СШ	5	55,56	2	22,22	1	11,11	1	11,11
106	(12005) МОУ "Репьёвская СШ"	4	50,00	3	37,50	1	12,50	0	0,00
107	(12006) МБОУ "Садовская СШ"	1	16,67	5	83,33	0	0,00	0	0,00
108	(12008) МОУ "Троицко-Сунгурская СШ"	3	75,00	1	25,00	0	0,00	0	0,00
109	(12888) Регионы	4	80,00	1	20,00	0	0,00	0	0,00
110	(13001) МБОУ Павловская СШ №1	9	47,37	10	52,63	0	0,00	0	0,00
111	(13003) МКОУ Баклушинская СШ	3	60,00	2	40,00	0	0,00	0	0,00
112	(13006) МКОУ Шалкинская СОШ	0	0,00	3	100,00	0	0,00	0	0,00
113	(13007) МБОУ Татарско-Шмалакская СОШ	3	75,00	1	25,00	0	0,00	0	0,00
114	(13011) МКОУ Октябрьская СОШ	0	0,00	0	0,00	1	100,00	0	0,00
115	(14001) Радищевская сш №1	8	34,78	8	34,78	5	21,74	2	8,70
116	(14002) МБОУ <Радищевская СШ №2 им.А.Н.Радищева>	5	55,56	2	22,22	1	11,11	1	11,11
117	(14003) МБОУ <Октябрьская средняя школа>	1	11,11	7	77,78	1	11,11	0	0,00
118	(14006) МОУ <Верхнемазинская СШ имени Д.В.Давыдова>	3	100,00	0	0,00	0	0,00	0	0,00
119	(14008) МОУ Калиновская сш	2	40,00	3	60,00	0	0,00	0	0,00
120	(14888) Регионы	1	100,00	0	0,00	0	0,00	0	0,00
121	(15001) МОУ средняя школа г. Сенгилея им. Героя Советского Союза Н.Н.Вербина	9	33,33	16	59,26	1	3,70	1	3,70
122	(15004) МОУ Елаурская средняя школа	3	23,08	8	61,54	2	15,38	0	0,00

Результаты ГИА в Ульяновской области в 2020 году

№ п/п	Наименование ОО	ВТГ, получившие суммарно по трём предметам соответствующее количество тестовых баллов							
		до 160		от 161 до 220		от 221 до 250		от 251 до 300	
		чел.	% ^б	чел.	%	чел.	%	чел.	%
123	(15005) МОУ Красногуляевская средняя школа	9	81,82	1	9,09	1	9,09	0	0,00
124	(15007) МОУ Силикатненская средняя школа имени В.Г. Штыркина	9	50,00	9	50,00	0	0,00	0	0,00
125	(15008) МОУ Шиловская средняя школа	0	0,00	2	100,00	0	0,00	0	0,00
126	(15010) МОУ Тушинская средняя школа имени Ф.Е. Крайнова	1	50,00	1	50,00	0	0,00	0	0,00
127	(15888) Регионы	1	100,00	0	0,00	0	0,00	0	0,00
128	(16001) МБОУ - СТАРОКУЛАТКИНСКАЯ СРЕДНЯЯ ШКОЛА №1	9	56,25	6	37,50	1	6,25	0	0,00
129	(16002) МБОУ- Старокулаткинская средняя школа №2 имени Героя Российской Федерации Р.М.Хабибуллина	5	62,50	3	37,50	0	0,00	0	0,00
130	(16003) МКОО"СТАРМОСТЯКСКАЯ СРЕДНЯЯ ШКОЛА"	2	40,00	3	60,00	0	0,00	0	0,00
131	(16004) МКОО "СТАРОАТЛАШСКАЯ СРЕДНЯЯ ШКОЛА"	0	0,00	1	100,00	0	0,00	0	0,00
132	(16005) МКОО "СРЕДНЕТЕРЕШАНСКАЯ СШ"	3	100,00	0	0,00	0	0,00	0	0,00
133	(16008) МКОО "СТАРОЗЕЛЕНОВСКАЯ СРЕДНЯЯ ШКОЛА"	1	100,00	0	0,00	0	0,00	0	0,00
134	(17001) МБОУ Старомайнская СШ №1	11	73,33	3	20,00	1	6,67	0	0,00
135	(17002) МБОУ Старомайнская СШ №2	11	50,00	8	36,36	1	4,55	2	9,09
136	(17003) МБОУ Дмитриево Помряжская СШ	5	55,56	3	33,33	1	11,11	0	0,00
137	(17004) МКОО Прибрежненская СШ	1	25,00	1	25,00	1	25,00	1	25,00
138	(17006) МКОО	4	100,00	0	0,00	0	0,00	0	0,00

Результаты ГИА 2020 года

№ п/п	Наименование ОО	ВТГ, получившие суммарно по трём предметам соответствующее количество тестовых баллов							
		до 160		от 161 до 220		от 221 до 250		от 251 до 300	
		чел.	% ⁶	чел.	%	чел.	%	чел.	%
	Краснореченская СШ								
139	(17008) МКОО Жедяевская СШ	3	60,00	2	40,00	0	0,00	0	0,00
140	(17009) МКОО Большекандалинская СШ	1	50,00	1	50,00	0	0,00	0	0,00
141	(17011) МКОО Русскоюрткульская СШ им. А.И.Новикова	0	0,00	2	100,00	0	0,00	0	0,00
142	(17013) МКОО Матвеевская СШ им. В.И.Кочеткова	1	50,00	1	50,00	0	0,00	0	0,00
143	(17888) Регионы	0	0,00	1	100,00	0	0,00	0	0,00
144	(18001) МОУ СШ р.п. Сурское	6	25,00	16	66,67	2	8,33	0	0,00
145	(18002) МОУ СШ с. Астрадамовка	0	0,00	2	100,00	0	0,00	0	0,00
146	(18004) МОУ СШ с. Ждамирово	1	33,33	2	66,67	0	0,00	0	0,00
147	(18007) МОУ СШ с. Лава	0	0,00	1	100,00	0	0,00	0	0,00
148	(18010) МОУ СШ с. Выползово	2	100,00	0	0,00	0	0,00	0	0,00
149	(18014) МОУ Чеботаевская СШ	3	75,00	0	0,00	1	25,00	0	0,00
150	(19002) МОУ Ясашно- Ташлинская СОШ	0	0,00	1	100,00	0	0,00	0	0,00
151	(19003) "МОУ Скугареевская СОШ"	3	75,00	1	25,00	0	0,00	0	0,00
152	(19005) МОУ Михайловская СОШ	2	100,00	0	0,00	0	0,00	0	0,00
153	(19006) МОУ Сосновская СОШ	1	16,67	3	50,00	1	16,67	1	16,67
154	(19010) МОУ Байдулинская СОШ	1	33,33	2	66,67	0	0,00	0	0,00
155	(19012) МОУ Тереньгульский лицей при УлГТУ	7	30,43	9	39,13	5	21,74	2	8,70
156	(20001) МОУ Ишеевская МЛ им. Н.К. Джорджадзе	20	44,44	18	40,00	3	6,67	4	8,89
157	(20002) МОУ Тетюшская СШ	2	33,33	3	50,00	1	16,67	0	0,00
158	(20003) МОУ Зеленорощинская СШ	2	100,00	0	0,00	0	0,00	0	0,00
159	(20004) МОУ Тимирязевская СШ	4	40,00	3	30,00	2	20,00	1	10,00

Результаты ГИА в Ульяновской области в 2020 году

№ п/п	Наименование ОО	ВТГ, получившие суммарно по трём предметам соответствующее количество тестовых баллов							
		до 160		от 161 до 220		от 221 до 250		от 251 до 300	
		чел.	% ⁶	чел.	%	чел.	%	чел.	%
160	(20008) МОУ Ундоровский лицей	12	66,67	6	33,33	0	0,00	0	0,00
161	(20010) МОУ Большеключищенская СШ имени В.Н. Каштанкина	3	23,08	6	46,15	4	30,77	0	0,00
162	(20013) МОУ Охотничьевская СШ	1	20,00	4	80,00	0	0,00	0	0,00
163	(20014) МОУ Шумовская СШ	2	100,00	0	0,00	0	0,00	0	0,00
164	(20015) МОУ Салмановская СШ	3	60,00	1	20,00	0	0,00	1	20,00
165	(20888) Регионы	1	33,33	2	66,67	0	0,00	0	0,00
166	(21002) Большенагаткинская сош	10	29,41	12	35,29	7	20,59	5	14,71
167	(21003) Верхнетимерсянская сош	1	100,00	0	0,00	0	0,00	0	0,00
168	(21004) Елховоозернская сош	2	40,00	3	60,00	0	0,00	0	0,00
169	(21005) Красновосходская сош	1	25,00	2	50,00	1	25,00	0	0,00
170	(21007) Кундюковская сош	0	0,00	1	100,00	0	0,00	0	0,00
171	(21009) Мокробугурнинская сош	1	50,00	0	0,00	1	50,00	0	0,00
172	(21010) Нижнетимерсянская сош	0	0,00	0	0,00	1	100,00	0	0,00
173	(21011) Новоалгашинская сош	3	100,00	0	0,00	0	0,00	0	0,00
174	(21012) Новоникулинская сош	1	50,00	0	0,00	0	0,00	1	50,00
175	(21013) Покровская сош	2	50,00	2	50,00	0	0,00	0	0,00
176	(21016) Староалгашинская сош	2	50,00	2	50,00	0	0,00	0	0,00
177	(21017) Степноанненковская сош	3	75,00	0	0,00	1	25,00	0	0,00
178	(21018) Цильнинская сош	11	44,00	8	32,00	3	12,00	3	12,00
179	(21888) Регионы	2	100,00	0	0,00	0	0,00	0	0,00
180	(22001) МБОУ Чердаклинская СШ №1	10	58,82	5	29,41	2	11,76	0	0,00
181	(22002) МОУ Чердаклинская СШ №2	13	43,33	14	46,67	3	10,00	0	0,00
182	(22003) МОУ Андреевская	4	80,00	1	20,00	0	0,00	0	0,00

Результаты ГИА 2020 года

№ п/п	Наименование ОО	ВТГ, получившие суммарно по трём предметам соответствующее количество тестовых баллов							
		до 160		от 161 до 220		от 221 до 250		от 251 до 300	
		чел.	% ⁶	чел.	%	чел.	%	чел.	%
	СШ								
183	(22004) МОУ Архангельская СШ	5	83,33	1	16,67	0	0,00	0	0,00
184	(22006) МОУ Богдашкинская СШ	5	62,50	3	37,50	0	0,00	0	0,00
185	(22007) МОУ Бряндинская СШ	1	50,00	1	50,00	0	0,00	0	0,00
186	(22008) МОУ Володарская СШ	0	0,00	1	50,00	1	50,00	0	0,00
187	(22009) МОУ Енганаевская СШ	2	66,67	1	33,33	0	0,00	0	0,00
188	(22010) МОУ Крестовогородищенская СШ	5	71,43	1	14,29	1	14,29	0	0,00
189	(22011) МБОУ Мирновская СШ	6	35,29	6	35,29	5	29,41	0	0,00
190	(22012) МОУ Новобелоярская СШ	1	50,00	1	50,00	0	0,00	0	0,00
191	(22013) МОУ Озерская СШ	2	33,33	4	66,67	0	0,00	0	0,00
192	(22014) МОУ Октябрьский сельский лицей	6	24,00	9	36,00	5	20,00	5	20,00
193	(22016) МБОУ Первомайская СШ	2	100,00	0	0,00	0	0,00	0	0,00
194	(22021) МОУ Калмаюрская СШ	0	0,00	1	100,00	0	0,00	0	0,00
195	(22023) МОУ Пятисотенная СШ	4	66,67	2	33,33	0	0,00	0	0,00
196	(22888) Регионы	1	25,00	1	25,00	2	50,00	0	0,00
197	(24001) МКОУ Базарносызганская средняя школа №1	9	39,13	11	47,83	3	13,04	0	0,00
198	(24002) МКОУ Базарносызганская средняя школа №2	6	46,15	5	38,46	1	7,69	1	7,69
199	(24005) МКОУ Сосновоборская средняя школа	0	0,00	1	100,00	0	0,00	0	0,00
200	(24888) Регионы	0	0,00	1	100,00	0	0,00	0	0,00
201	(31001) МОУ Новоульяновская СШ №1	13	41,94	13	41,94	4	12,90	1	3,23
202	(31002) МОУ Новоульяновская СШ №2	3	27,27	8	72,73	0	0,00	0	0,00

Результаты ГИА в Ульяновской области в 2020 году

№ п/п	Наименование ОО	ВТГ, получившие суммарно по трём предметам соответствующее количество тестовых баллов							
		до 160		от 161 до 220		от 221 до 250		от 251 до 300	
		чел.	% ^б	чел.	%	чел.	%	чел.	%
203	(31004) МОУ Криушинская СШ	4	44,44	4	44,44	1	11,11	0	0,00
204	(31888) Регионы	1	100,00	0	0,00	0	0,00	0	0,00
205	(50001) МАОУ "Лингвистическая гимназия" г. Ульяновска	23	30,26	27	35,53	11	14,47	15	19,74
206	(50002) МБОУ "Карлинская СШ"	3	30,00	6	60,00	1	10,00	0	0,00
207	(50006) МБОУ СШ № 6 им.И.Н.Ульянова	9	39,13	8	34,78	6	26,09	0	0,00
208	(50007) ФГБОУ ВО "УлГПУ им. И.Н.Ульянова"	11	17,19	19	29,69	20	31,25	14	21,88
209	(50015) МБОУ СШ №15	13	31,71	23	56,10	4	9,76	1	2,44
210	(50021) МБОУ "Средняя школа № 21"	10	21,28	15	31,91	16	34,04	6	12,77
211	(50028) МБОУ СШ №28	9	22,50	19	47,50	11	27,50	1	2,50
212	(50029) МБОУ СШ №29	7	53,85	5	38,46	1	7,69	0	0,00
213	(50056) МБОУ СШ № 56	15	68,18	7	31,82	0	0,00	0	0,00
214	(50057) МБОУ СШ № 57	22	50,00	15	34,09	5	11,36	2	4,55
215	(50063) ФГКОУ УГСВУ МО РФ	9	25,00	21	58,33	3	8,33	3	8,33
216	(50201) МБОУ Гимназия №1	22	18,97	51	43,97	21	18,10	22	18,97
217	(50203) МБОУ Мариинская гимназия	14	29,79	17	36,17	7	14,89	9	19,15
218	(50219) МБОУ Лицей при УлГТУ	112	35,90	133	42,63	44	14,10	23	7,37
219	(50238) МАОУ Лицей № 38 г.Ульяновска	9	10,23	25	28,41	35	39,77	19	21,59
220	(50300) МБОУ "Лаишевская СШ"	2	40,00	2	40,00	1	20,00	0	0,00
221	(50888) Регионы	6	50,00	3	25,00	0	0,00	3	25,00
222	(51001) МБОУ "Баратаевская средняя школа"	6	54,55	4	36,36	1	9,09	0	0,00
223	(51002) Кротовская средняя школа	2	100,00	0	0,00	0	0,00	0	0,00
224	(51003) Отрадненская средняя школа	1	50,00	1	50,00	0	0,00	0	0,00
225	(51004) МБОУ ОСШ № 4	16	61,54	9	34,62	1	3,85	0	0,00
226	(51007) МБОУ КШ № 7 им. В.В. Кашкадамовой	18	62,07	7	24,14	2	6,90	2	6,90
227	(51008) Средняя школа №	8	40,00	7	35,00	4	20,00	1	5,00

Результаты ГИА 2020 года

№ п/п	Наименование ОО	ВТГ, получившие суммарно по трём предметам соответствующее количество тестовых баллов							
		до 160		от 161 до 220		от 221 до 250		от 251 до 300	
		чел.	% ⁶	чел.	%	чел.	%	чел.	%
	8								
228	(51012) МБОУ "Средняя школа №12"	13	92,86	0	0,00	0	0,00	1	7,14
229	(51013) МБОУ "Гимназия № 13"	17	40,48	11	26,19	14	33,33	0	0,00
230	(51024) МБОУ Гимназия №24	14	51,85	11	40,74	1	3,70	1	3,70
231	(51025) Средняя школа №25 им. Н.К.Крупской	9	39,13	10	43,48	4	17,39	0	0,00
232	(51027) МБОУ СШ №27	9	69,23	3	23,08	1	7,69	0	0,00
233	(51033) МБОУ гимназия №33	17	19,77	38	44,19	19	22,09	12	13,95
234	(51034) МБОУ "Гимназия № 34"	8	13,79	26	44,83	17	29,31	7	12,07
235	(51035) МБОУ СШ № 35	7	46,67	8	53,33	0	0,00	0	0,00
236	(51037) МБОУ СШ №37	16	57,14	8	28,57	3	10,71	1	3,57
237	(51045) МБОУ "Лицей при УлГТУ № 45"	9	21,43	21	50,00	8	19,05	4	9,52
238	(51051) "Средняя школа № 51 им. А.М. Аблукова"	21	48,84	17	39,53	5	11,63	0	0,00
239	(51052) МБОУ СШ № 52	25	56,82	16	36,36	1	2,27	2	4,55
240	(51053) средняя школа № 53	23	56,10	15	36,59	2	4,88	1	2,44
241	(51055) Средняя школа № 55	6	54,55	3	27,27	2	18,18	0	0,00
242	(51061) МБОУ "СШ №61"	4	16,67	16	66,67	3	12,50	1	4,17
243	(51066) Средняя школа № 66	9	30,00	17	56,67	0	0,00	4	13,33
244	(51070) МБОУ СШ №70	8	50,00	8	50,00	0	0,00	0	0,00
245	(51076) МБОУ "Средняя школа № 76"	13	31,71	19	46,34	3	7,32	6	14,63
246	(51078) Средняя школа №78	15	62,50	8	33,33	1	4,17	0	0,00
247	(51082) Средняя школа №82	23	47,92	18	37,50	4	8,33	3	6,25
248	(51085) МБОУ СШ №85	16	29,63	28	51,85	5	9,26	5	9,26
249	(51100) МБОУ "Губернаторский лицей № 100"	13	30,23	25	58,14	3	6,98	2	4,65
250	(52005) МБОУ СШ №5 им. С.М.Кирова	8	50,00	6	37,50	0	0,00	2	12,50
251	(52009) МБОУ <Средняя школа № 9>	9	50,00	6	33,33	2	11,11	1	5,56
252	(52017) МБОУ СШ №17	21	40,38	26	50,00	4	7,69	1	1,92

Результаты ГИА в Ульяновской области в 2020 году

№ п/п	Наименование ОО	ВТГ, получившие суммарно по трём предметам соответствующее количество тестовых баллов							
		до 160		от 161 до 220		от 221 до 250		от 251 до 300	
		чел.	% ⁶	чел.	%	чел.	%	чел.	%
253	(52020) МАОУ многопрофильный лицей №20	4	5,00	22	27,50	27	33,75	27	33,75
254	(52022) МБОУ "Средняя школа № 22"	14	35,00	17	42,50	7	17,50	2	5,00
255	(52041) МБОУ СШ №41	9	42,86	8	38,10	4	19,05	0	0,00
256	(52042) МБОУ СШ № 42	10	45,45	10	45,45	2	9,09	0	0,00
257	(52044) МБОУ гимназия №44 им. Деева В.Н.	9	20,00	21	46,67	6	13,33	9	20,00
258	(52050) МБОУ СШ № 50	8	36,36	8	36,36	0	0,00	6	27,27
259	(52059) МБОУ гимназия № 59	7	25,93	13	48,15	2	7,41	5	18,52
260	(52063) Школа № 63	11	39,29	13	46,43	3	10,71	1	3,57
261	(52064) МБОУ СШ № 64	31	62,00	15	30,00	4	8,00	0	0,00
262	(52065) МБОУ гимназия №65	13	25,49	21	41,18	11	21,57	6	11,76
263	(52069) МБОУ СШ №69 имени А.А. Туполева	9	39,13	10	43,48	3	13,04	1	4,35
264	(52072) МБОУ <СШ №72 с углубленным изучением отдельных предметов>	29	37,18	25	32,05	15	19,23	9	11,54
265	(52073) МБОУ СШ №73	13	68,42	4	21,05	2	10,53	0	0,00
266	(52074) МБОУ СШ №74	11	40,74	11	40,74	3	11,11	2	7,41
267	(52075) МБОУ СШ №75	13	50,00	8	30,77	2	7,69	3	11,54
268	(52079) МБОУ гимназия №79	8	15,69	26	50,98	13	25,49	4	7,84
269	(52081) МБОУ СШ № 81	14	70,00	4	20,00	2	10,00	0	0,00
270	(52083) МБОУ "Средняя школа №83"	13	59,09	6	27,27	2	9,09	1	4,55
271	(52086) МБОУ "СШ №86 И.И.Вереникина"	12	48,00	6	24,00	5	20,00	2	8,00
272	(52087) Частное учреждение "Международная школа "Источник"	0	0,00	0	0,00	1	100,00	0	0,00
273	(52090) МБОУ "Авторский лицей Эдварса №90"	5	25,00	9	45,00	3	15,00	3	15,00
274	(53001) МБОУ "Пригородная СШ"	10	55,56	3	16,67	3	16,67	2	11,11
275	(53002) МБОУ Плодовая СШ	7	87,50	1	12,50	0	0,00	0	0,00
276	(53010) МБОУ СШ №10	6	50,00	4	33,33	2	16,67	0	0,00
277	(53011) МБОУ	23	34,85	24	36,36	11	16,67	8	12,12

Результаты ГИА 2020 года

№ п/п	Наименование ОО	ВТГ, получившие суммарно по трём предметам соответствующее количество тестовых баллов							
		до 160		от 161 до 220		от 221 до 250		от 251 до 300	
		чел.	% ⁶	чел.	%	чел.	%	чел.	%
	"Многопрофильный лицей №11 им. В.Г. Мендельсона"								
278	(53030) МБОУ гимназия №30	12	30,00	23	57,50	2	5,00	3	7,50
279	(53031) МБОУ СШ №31	13	27,66	26	55,32	6	12,77	2	4,26
280	(53040) Лицей № 40 при УлГУ	12	38,71	10	32,26	7	22,58	2	6,45
281	(53046) МБОУ "СШ № 46 имени И.С. Полбина"	15	71,43	6	28,57	0	0,00	0	0,00
282	(53047) МБОУ СШ № 47	18	72,00	6	24,00	1	4,00	0	0,00
283	(53048) МБОУ СШ №48 им. Героя России Д.С.Кожемякина	15	78,95	4	21,05	0	0,00	0	0,00
284	(53058) МБОУ СШ №58 им. Г.Д. Курнакова	7	58,33	2	16,67	3	25,00	0	0,00
285	(53062) МБОУ СШ № 62	15	36,59	21	51,22	4	9,76	1	2,44
286	(53505) "Симбирская гимназия "ДАР"	3	37,50	4	50,00	1	12,50	0	0,00

Глава 19 Методический анализ результатов ЕГЭ⁵⁷

по Информатике и ИКТ (учебный предмет)

Далее приведена типовая структура отчета по учебному предмету

РАЗДЕЛ 1. ХАРАКТЕРИСТИКА УЧАСТНИКОВ ЕГЭ ПО УЧЕБНОМУ ПРЕДМЕТУ

9.4. Количество участников ЕГЭ по учебному предмету (за 3 года)

Таблица 19-1

2018		2019		2020	
чел.	% от общего числа участников	чел.	% от общего числа участников	чел.	% от общего числа участников
703	12,85	814	14,84	830	15,79

9.5. Процентное соотношение юношей и девушек, участвующих в ЕГЭ

Таблица 19-2

Пол	2018		2019		2020	
	чел.	% от общего числа участников	чел.	% от общего числа участников	чел.	% от общего числа участников
Женский	174	24,75	205	25,18	206	24,8
Мужской	529	75,25	609	74,82	624	75,18

9.6. Количество участников ЕГЭ в регионе по категориям

Таблица 19-3

Всего участников ЕГЭ по предмету	830
Из них:	814
выпускников текущего года, обучающихся по программам СОО	
выпускников текущего года, обучающихся по программам СПО	0
выпускников прошлых лет	16
участников с ограниченными возможностями здоровья	19

9.7. Количество участников ЕГЭ по типам ОО

Таблица 19-4

Всего ВТГ	814
Из них:	403
– выпускники лицеев и гимназий	
– выпускники СОШ	392
– Суворовское военное училище	10
– Кадетская школа	1

⁵⁷ При заполнении разделов Главы 2 рекомендуется использовать массив действительных результатов ЕГЭ (без учета аннулированных)

Результаты ГИА 2020 года

– Специальная (коррекционная) школа-интернат	0
– места лишения свободы	8

9.8. Количество участников ЕГЭ по предмету по АТЕ региона

Таблица 19-5

№ п/п	АТЕ	Количество участников ЕГЭ по учебному предмету	% от общего числа участников в регионе
1.	(2) Ульяновская область город Димитровград	61	7,35
2.	(3) Ульяновская область Барышский район	10	1,2
3.	(4) Ульяновская область Вешкаймский район	3	0,36
4.	(5) Ульяновская область Инзенский район	2	0,24
5.	(6) Ульяновская область Карсунский район	6	0,72
6.	(7) Ульяновская область Кузоватовский район	5	0,6
7.	(8) Ульяновская область Майнский район	3	0,36
8.	(9) Ульяновская область Мелекесский район	10	1,2
9.	(10) Ульяновская область Николаевский район	5	0,6
10.	(11) Ульяновская область Новомалыклинский район	5	0,6
11.	(12) Ульяновская область Новоспасский район	1	0,12
12.	(14) Ульяновская область Радищевский район	5	0,6
13.	(15) Ульяновская область Сенгилеевский район	8	0,96
14.	(17) Ульяновская область Старомайнский район	3	0,36
15.	(18) Ульяновская область Сурский район	4	0,48
16.	(19) Ульяновская область Тереньгульский район	2	0,24
17.	(20) Ульяновская область Ульяновский район	8	0,96
18.	(21) Ульяновская область Цильнинский район	6	0,72
19.	(22) Ульяновская область Чердаклинский район	8	0,96
20.	(31) Ульяновская область город Новоульяновск	5	0,6
21.	(50) Ульяновская область Ленинский район г.Ульяновска	266	32,05
22.	(51) Ульяновская область Засвияжский район г.Ульяновска	132	15,9
23.	(52) Ульяновская область	204	24,58

Результаты ГИА в Ульяновской области в 2020 году

	Заволжский район г.Ульяновска		
24.	(53) Ульяновская область Железнодорожный район г.Ульяновска	68	8,19

9.9. Основные УМК по предмету, которые использовались в ОО в 2019-2020 учебном году.

Таблица 19-6

№ п/п	Название УМК	Примерный процент ОО, в которых использовался данный УМК
1.	<i>УМК «Информатика» 10-11 классы. Базовый уровень. Авторы Босова Л.Л., Босова А.Ю. 2016</i>	40
2.	Поляков К.Ю., Еремин Е.А. Информатика (базовый и углубленный уровни) (в 2 частях). Информатика (базовый и углубленный уровни) (в 2 частях). М.: ООО "БИНОМ. Лаборатория знаний"	45
3.	Семакин И.Г., Хеннер Е.К., Шеина Т.Ю. Информатика (базовый уровень). М.: ООО "БИНОМ. Лаборатория знаний"	15
4.	Угринович Н.Д. Информатика (базовый уровень). М.: ООО "БИНОМ. Лаборатория знаний"	
5.	Крылов С.С., Чуркина Т.Е. ЕГЭ 2020. Информатика и ИКТ. Типовые экзаменационные варианты: 10 вариантов, 20 вариантов. Национальное образование, 2020	
6.	Крылов, Лещинер, Якушкин ЕГЭ-2020 Информатика. Готовимся к итоговой аттестации. Учебное пособие	

Планируемые корректировки в выборе УМК и учебно-методической литературы (если запланированы)

Корректировки не запланированы.

При обучении школьников на профильном уровне по информатике выбор делается в пользу УМК Полякова К.Ю., Еремина Е.А. Если курс информатики базовый, то основной выбор делается между УМК Босовой Л.Л. и УМК Полякова К.Ю., Еремина Е.А. Выбор учебников осуществляется в соответствии с их нахождением в федеральном перечне учебников министерства просвещения РФ.

При выборе учебно-методической литературы абсолютное лидерство у серии пособий Крылова С.С., Чуркиной Т.Е. для подготовки к ЕГЭ по информатике.

9.10. ВЫВОДЫ о характере изменения количества участников ЕГЭ по учебному предмету.

Количество участников ЕГЭ по информатике остается стабильно высоким, и продолжает свой рост в 2020 году. В основном сдают выпускники текущего года. Значительный прирост числа участников ЕГЭ по предмету наблюдается в г. Ульяновске с 540 человек в 2018 году до 634 человек в 2019 году и 670 человек в 2020 году (по сумме из 4 районов города). По остальным районам Ульяновской области показатели остались на уровне

Результаты ГИА 2020 года

прошлого года, по городу Дмитровграду также показатель количества сдающих существенно не изменился (64 человека в 2019 году, 61 человек в 2020 году).

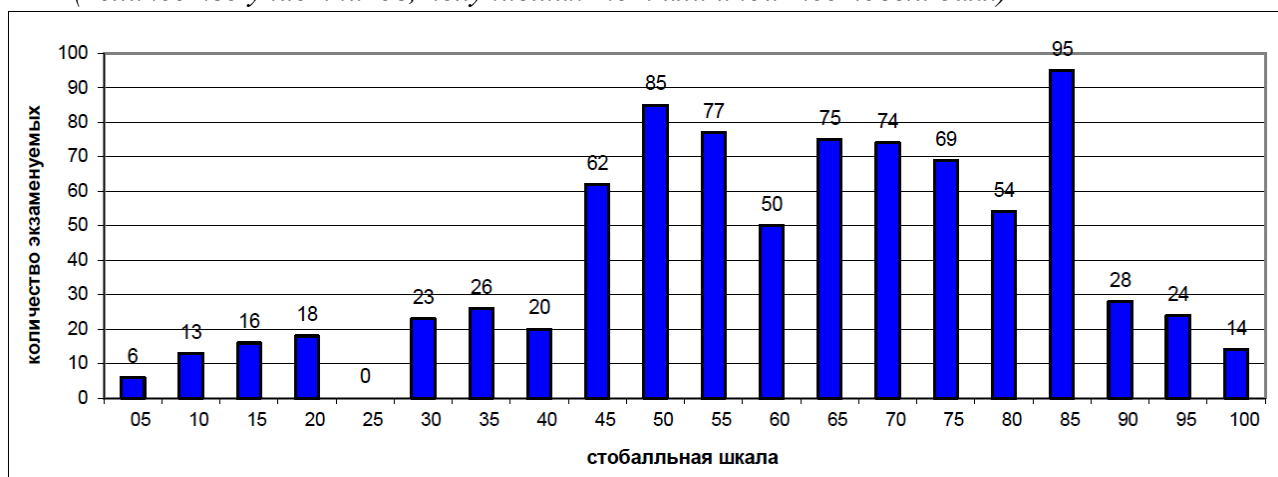
Примерно поровну сдают информатику выпускники из лицеев и гимназий (403 чел.) и выпускники обычных СОШ (392 чел.). Что может свидетельствовать о выборе предмета выпускниками не только профильных классов.

В этом году ЕГЭ проходил в особых условиях, но изменения в пунктах проведения экзаменов не затронули количественный показатель участников ЕГЭ по предмету.

РАЗДЕЛ 2. ОСНОВНЫЕ РЕЗУЛЬТАТЫ ЕГЭ ПО ПРЕДМЕТУ

10.1. Диаграмма распределения тестовых баллов по предмету в 2020 г.

(количество участников, получивших тот или иной тестовый балл)



10.2. Динамика результатов ЕГЭ по предмету за последние 3 года

Таблица 19-7

	Субъект Российской Федерации		
	2018 г.	2019 г.	2020 г.
Не преодолели минимального балла, %	11,11%	9,21%	12,30%
Средний тестовый балл	56,49	59,57	59,76
Получили от 81 до 99 баллов, %	7,12%	16,09%	19,18%
Получили 100 баллов, чел.	0	3	2

10.3. Результаты по группам участников экзамена с различным уровнем подготовки:

10.3.1. в разрезе категорий⁵⁸ участников ЕГЭ

Таблица 19-8

	Выпускники текущего года, обучающиеся по программам СОО	Выпускники текущего года, обучающиеся по программам СПО	Выпускники прошлых лет	Участники ЕГЭ с ОВЗ
Доля участников, набравших балл ниже минимального	12,3	нет	12,5	0
Доля участников, получивших тестовый балл от минимального балла до 60 баллов	35,06	нет	56,25	26,32

⁵⁸ Перечень категорий ОО может быть дополнен с учетом специфики региональной системы образования

Результаты ГИА 2020 года

	Выпускники текущего года, обучающиеся по программам СОО	Выпускники текущего года, обучающиеся по программам СПО	Выпускники прошлых лет	Участники ЕГЭ с ОВЗ
Доля участников, получивших от 61 до 80 баллов	32,96	нет	25	52,63
Доля участников, получивших от 81 до 99 баллов	19,43	нет	6,25	21,05
Количество участников, получивших 100 баллов	2	нет	0	0

10.3.2. в разрезе типа ОО⁵⁹

Таблица 19-9

	Доля участников, получивших тестовый балл				Количество участников, получивших 100 баллов
	ниже минимального	от минимального до 60 баллов	от 61 до 80 баллов	от 81 до 99 баллов	
СОШ	17,14	40,66	28,39	13,81	0
Лицеи, гимназии	6,45	30,02	37,72	25,31	2
Суворовское военное училище	30	50	10	10	0
Кадетская школа	0	0	100	0	0
Интернаты	нет	нет	нет	нет	нет
Места лишения свободы	50	0	37,5	12,5	0

10.3.3. основные результаты ЕГЭ по предмету в сравнении по АТЕ

Таблица 19-10

№	Наименование АТЕ	Доля участников, получивших тестовый балл				Количество участников, получивших 100 баллов
		ниже минимального	от минимального до 60 баллов	от 61 до 80 баллов	от 81 до 99 баллов	
1.	(2) Ульяновская область город Димитровград	6,67	21,67	45	26,67	0
2.	(3) Ульяновская область Барышский район	10	50	30	10	0
3.	(4) Ульяновская область Вешкаймский район	33,33	0	33,33	33,33	0
4.	(5) Ульяновская область Инзенский район	0	0	50	50	0
5.	(6) Ульяновская область Карсунский район	33,33	33,33	16,67	16,67	0
6.	(7) Ульяновская область Кузоватовский район	20	20	60	0	0

⁵⁹ Перечень категорий ОО может быть дополнен с учетом специфики региональной системы образования

Результаты ГИА в Ульяновской области в 2020 году

№	Наименование АТЕ	Доля участников, получивших тестовый балл				Количество участников, получивших 100 баллов
		ниже минимального	от минимального до 60 баллов	от 61 до 80 баллов	от 81 до 99 баллов	
7.	(8) Ульяновская область Майнский район	0	0	100	0	0
8.	(9) Ульяновская область Мелекесский район	0	33,33	22,22	44,44	0
9.	(10) Ульяновская область Николаевский район	40	0	40	20	0
10.	(11) Ульяновская область Новомалыклинский район	40	40	20	0	0
11.	(12) Ульяновская область Новоспасский район	100	0	0	0	0
12.	(14) Ульяновская область Радищевский район	0	80	20	0	0
13.	(15) Ульяновская область Сенгилеевский район	12,5	62,5	25	0	0
14.	(17) Ульяновская область Старомайнский район	0	100	0	0	0
15.	(18) Ульяновская область Сурский район	25	75	0	0	0
16.	(19) Ульяновская область Тереньгульский район	0	100	0	0	0
17.	(20) Ульяновская область Ульяновский район	25	25	50	0	0
18.	(21) Ульяновская область Цильнинский район	0	66,67	16,67	16,67	0
19.	(22) Ульяновская область Чердаклинский район	12,5	50	37,5	0	0
20.	(31) Ульяновская область город Новоульяновск	20	60	20	0	0
21.	(50) Ульяновская область Ленинский район г.Ульяновска	6,35	32,94	36,9	23,02	2
22.	(51) Ульяновская область Засвияжский район г.Ульяновска	18,32	34,35	31,3	16,03	0
23.	(52) Ульяновская область Заволжский район г.Ульяновска	9,31	36,27	31,86	22,55	0
24.	(53) Ульяновская область Железнодорожный район г.Ульяновска	30,88	39,71	19,12	10,29	0

10.4. Выделение перечня ОО, продемонстрировавших наиболее высокие и низкие результаты ЕГЭ по предмету

10.4.1. перечень ОО, продемонстрировавших наиболее высокие результаты ЕГЭ по предмету

Выбирается⁶⁰ от 5 до 15% от общего числа ОО в субъекте Российской Федерации, в которых:

- о доля участников ЕГЭ, получивших от 81 до 100 баллов, имеет максимальные значения (по сравнению с другими ОО субъекта Российской Федерации);

Примечание: при необходимости по отдельным предметам можно сравнивать и доли участников, получивших от 61 до 80 баллов.

- о доля участников ЕГЭ, не достигших минимального балла, имеет минимальные значения (по сравнению с другими ОО субъекта Российской Федерации)

Таблица 19-11

№	Наименование ОО	Доля участников, получивших от 81 до 100 баллов	Доля участников, получивших от 61 до 80 баллов	Доля участников, не достигших минимального балла
1.	(2888) Регионы	100	0	0
2.	(4005) МОУ Мордово-Белоключёвская СОШ	100	0	0
3.	(5004) МБОУ Инзенская СШ №4	100	0	0
4.	(9004) "СШ №2 р.п. Новая Майна"	100	0	0
5.	(10004) МОУ Барановская сш	100	0	0
6.	(51082) Средняя школа №82	100	0	0
7.	(52020) МАОУ многопрофильный лицей №20	62,07	34,48	0
8.	(52044) МБОУ гимназия №44 им. Деева В.Н.	57,14	21,43	0
9.	(2011) МБОУ Городская гимназия	57,14	28,57	0
10.	(21018) Цильнинская сош	50	0	0
11.	(50015) МБОУ СШ №15	50	25	0
12.	(50203) МБОУ Мариинская гимназия	50	50	0
13.	(51034) МБОУ "Гимназия № 34"	50	50	0
14.	(53058) МБОУ СШ №58 им. Г.Д. Курнакова	50	50	0
15.	(52073) МБОУ СШ №73	50	0	25
16.	(50888) Регионы	50	25	25

⁶⁰ Сравнение результатов по ОО проводится при условии количества участников экзамена от ОО не менее 10.

Результаты ГИА в Ульяновской области в 2020 году

№	Наименование ОО	Доля участников, получивших от 81 до 100 баллов	Доля участников, получивших от 61 до 80 баллов	Доля участников, не достигших минимального балла
17.	(2003) МБОУ МПЛ	42,86	35,71	7,14
18.	(50057) МБОУ СШ № 57	41,67	16,67	0
19.	(50028) МБОУ СШ №28	40	20	0
20.	(52072) МБОУ <СШ №72 с углубленным изучением отдельных предметов>	37,5	25	0
21.	(50238) МАОУ Лицей № 38 г.Ульяновска	35,71	50	0
22.	(9015) "Зерносовхозская СШ имени М.Н.Костина п.Новоселки"	33,33	0	0
23.	(51045) МБОУ "Лицей при УлГТУ № 45"	33,33	16,67	0
24.	(9001) СШ №1 р.п. Мулловка	33,33	33,33	0
25.	(50007) ФГБОУ ВО "УлГПУ им. И.Н.Ульянова"	33,33	33,33	0
26.	(52069) МБОУ СШ №69 имени А.А. Туполева	33,33	33,33	0
27.	(52090) МБОУ "Авторский лицей Эдварса №90"	33,33	33,33	0
28.	(51085) МБОУ СШ №85	33,33	66,67	0
29.	(51008) Средняя школа № 8	33,33	33,33	16,67
30.	(50063) ФГКОУ УГСВУ МО РФ	25	25	0

10.4.2. перечень ОО, продемонстрировавших низкие результаты ЕГЭ по предмету

Выбирается⁶¹ от 5 до 15% от общего числа ОО в субъекте Российской Федерации, в которых:

- *доля участников ЕГЭ, не достигших минимального балла, имеет максимальные значения (по сравнению с другими ОО субъекта Российской Федерации);*
- *доля участников ЕГЭ, получивших от 61 до 100 баллов, имеет минимальные значения (по сравнению с другими ОО субъекта Российской Федерации).*

Таблица 19-12

№	Наименование ОО	Доля участников, не достигших минимального балла	Доля участников, получивших от 61 до 80 баллов	Доля участников, получивших от 81 до 100 баллов
1.	(6007) МКОУ Вальдиватская СШ им. Г.А. Жукова	100	0	0
2.	(12888) Регионы	100	0	0

⁶¹ Сравнение результатов по ОО проводится при условии количества участников экзамена по предмету не менее 10.

Результаты ГИА 2020 года

№	Наименование ОО	Доля участников, не достигших минимального балла	Доля участников, получивших от 61 до 80 баллов	Доля участников, получивших от 81 до 100 баллов
3.	(20888) Регионы	100	0	0
4.	(22010) МОУ Крестовогородищенская СШ	100	0	0
5.	(31002) МОУ Новоульяновская СШ №2	100	0	0
6.	(50002) МБОУ "Карлинская СШ"	100	0	0
7.	(53010) МБОУ СШ №10	100	0	0
8.	(53048) МБОУ СШ №48 им. Героя России Д.С.Кожемякина	75	0	0
9.	(51024) МБОУ Гимназия №24	66,67	0	0
10.	(10002) МОУ Николаевская СШ	66,67	33,33	0
11.	(53046) МБОУ "СШ № 46 имени И.С. Полбина"	60	0	0
12.	(51002) Кротовская средняя школа	50	0	0
13.	(51025) Средняя школа №25 им. Н.К.Крупской	50	0	0
14.	(53047) МБОУ СШ № 47	50	0	0
15.	(51004) МБОУ ОСШ № 4	50	37,5	12,5
16.	(2023) МБОУ "СШ № 23"	50	50	0
17.	(4002) МБОУ Вешкаймский лицей им. Б. П. Зиновьева при УлГТУ	50	50	0
18.	(11001) МОУ Новомалыклинская СОШ им. Героя Советского Союза М.С.Чернова	50	50	0
19.	(51055) Средняя школа № 55	50	50	0
20.	(52022) МБОУ "Средняя школа № 22"	44,44	0	0
21.	(51066) Средняя школа № 66	42,86	28,57	14,29
22.	(52074) МБОУ СШ №74	41,67	8,33	8,33
23.	(3015) МОУ СОШ р. п. Измайлово им. Н.Г.Зырина МО "Барышский район"	33,33	0	0
24.	(11008) МОУ Новочеремшанская СОШ	33,33	0	0
25.	(15007) МОУ Силикатненская средняя школа имени В.Г. Штыркина	33,33	0	0

Результаты ГИА в Ульяновской области в 2020 году

№	Наименование ОО	Доля участников, не достигших минимального балла	Доля участников, получивших от 61 до 80 баллов	Доля участников, получивших от 81 до 100 баллов
26.	(51052) МБОУ СШ № 52	33,33	0	0
27.	(20010) МОУ Большеключищенская СШ имени В.Н. Каштанкина	33,33	33,33	0
28.	(51053) средняя школа № 53	33,33	33,33	0
29.	(51078) Средняя школа №78	33,33	33,33	0
30.	(52042) МБОУ СШ № 42	28,57	14,29	0

10.5. ВЫВОДЫ о характере изменения результатов ЕГЭ по предмету

На основе приведенных в разделе показателей:

А) описываются значимые изменения в результатах ЕГЭ 2020 года по учебному предмету относительно результатов 2018-2019 гг.;

Б) делаются выводы о тенденциях и возможных причинах выявленных значимых изменений в результатах ЕГЭ или отсутствии существенной динамики на основе выявленных значимых изменений)

1. Количество участников, не преодолевших минимальный порог по информатике в 2020 году возросло до 12,30% (в 2019 году - 9,21% от всего количества участников, 2018 год – 10,97%). Данное значение является самым большим за три года. Вероятно рост количества не преодолевших порог связан с переходом на дистанционный и онлайн форматы обучения с марта 2020 года и неоднократных переносов сроков экзамена из-за особых условий и угрозы распространения новой инфекции в РФ. Огорчает тот факт, что минимальный балл за ЕГЭ по информатике – 0 баллов, а значит, были ученики, которые не смогли решить правильно ни одного задания.

2. Значительно изменился перечень школ по сравнению с 2019 годом, в которых выпускники не достигли минимального балла. В данном списке появились школы города Ульяновска.

3. Расширился перечень школ, в которых выпускники получили от 81 до 100 баллов. В данный список вошли школы города Ульяновска, Димитровграда, а также школы районов Ульяновской области.

4. Небольшое увеличение среднего балла по предмету с 59,57 в 2019 году до 59,76 в 2020.

5. Увеличение доли школьников получивших за экзамен от 81 до 99 баллов (2018 - 7,12% 2019 -16,09%, 2020-19,18%). Данный показатель вырос на 3,09% при увеличении общего количества участников экзамена.

6. В 2020 году выпускников, набравших 100 баллов по предмету – 2 человека. (минус 1 человек по сравнению с 2019 годом)

Раздел 3. АНАЛИЗ РЕЗУЛЬТАТОВ ВЫПОЛНЕНИЯ ОТДЕЛЬНЫХ ЗАДАНИЙ ИЛИ ГРУПП ЗАДАНИЙ⁶²

11.1. Краткая характеристика КИМ по учебному предмету

Описываются содержательные особенности, которые можно выделить на основе использованных в регионе вариантов КИМ по учебному предмету в 2020 году (с учетом всех заданий, всех типов заданий).

Содержательные особенности описываются на основе варианта 310 варианта КИМ.

Распределение заданий варианта 310 по содержательным разделам курса информатики и ИКТ: информация и ее кодирование – 4 задания; моделирование и компьютерный эксперимент – 2 задания; системы счисления – 2 задания; логика и алгоритмы – 6 заданий; элементы теории алгоритмов – 5 заданий; программирование – 4 задания; архитектура компьютерных и компьютерных сетей – 1 задание; обработка числовой информации - 1 задание; технологии поиска и хранения информации – 2 задания.

Первая и вторая части работы содержат 12 заданий базового уровня, 11 заданий повышенного уровня, 4 задания высокого уровня.

Вывод: распределение заданий экзаменационной работы (вариант 310) полностью соответствует спецификации КИМ ЕГЭ 2020 года по информатике и ИКТ.

⁶² При формировании отчетов по иностранным языкам рекомендуется составлять отчеты отдельно по устной и по письменной части экзамена.

11.2. Анализ выполнения заданий КИМ

Проводится анализ всего массива результатов экзаменов участников основного периода ЕГЭ по учебному предмету в субъекте Российской Федерации вне зависимости от выполненного варианта КИМ.

Анализ проводится в соответствии с методическими традициями предмета и особенностями экзаменационной модели по предмету (например, по группам заданий одинаковой формы, по видам деятельности, по тематическим разделам и т.п.).

Для анализа основных статистических характеристик заданий используется обобщенный план варианта КИМ по предмету с указанием средних по региону процентов выполнения заданий каждой линии.

Таблица 19-13

Номер задания в КИМ	Проверяемые элементы содержания / умения	Уровень сложности задания	Процент выполнения задания в субъекте Российской Федерации ⁶³				
			средний	в группе не преодолевших минимальный балл	в группе от минимального до 60 т.б.	в группе от 61 до 80 т.б.	в группе от 81 до 100 т.б.
1		Б	84	39	83	94	98
2		Б	70	12	59	89	98
3		Б	81	41	80	88	96
4		Б	85	56	83	89	97
5		Б	75	19	67	91	99
6		Б	59	7	49	71	88
7		Б	70	16	64	84	91
8		Б	86	44	85	95	98
9		Б	49	4	27	64	95
10		Б	12	0	3	12	37
11		Б	55	2	35	72	98
12		Б	62	2	44	83	98
13		П	60	4	39	83	96
14		П	50	2	22	73	93
15		П	65	39	52	72	93
16		П	35	1	11	46	82
17		П	70	14	57	87	99
18		П	52	1	22	77	97
19		П	42	0	18	57	84
20		П	28	0	6	33	77
21		П	30	1	6	30	90
22		П	50	0	28	68	92
23		В	0	0	0	0	1

⁶³ Вычисляется по формуле $p = \frac{N}{nm} \cdot 100\%$, где N – сумма первичных баллов, полученных всеми участниками группы за выполнение задания, n – количество участников в группе, m – максимальный первичный балл за задание.

Результаты ГИА 2020 года

Номер задания в КИМ	Проверяемые элементы содержания / умения	Уровень сложности задания	Процент выполнения задания в субъекте Российской Федерации ⁶³				
			средний	в группе не преодолевших минимальный балл	в группе от минимального до 60 т.б.	в группе от 61 до 80 т.б.	в группе от 81 до 100 т.б.
24		П	51	1	16	80	97
25		В	43	0	7	64	98
26		В	53	3	27	72	98
27		В	17	0	1	16	61

Анализ проводится не только на основе среднего процента выполнения, но и на основе результатов выполнения каждого задания группами участников ЕГЭ с разными уровнями подготовки (не достигшие минимального балла, группы с результатами от минимального балла до 60, от 61 до 80 и от 81 до 100 т.б.). Рекомендуется рассматривать задания, проверяющие один и тот же элемент содержания / вид деятельности, в совокупности с учетом их уровней сложности. При статистическом анализе выполнения заданий, система оценивания которых предполагает оценивание по нескольким критериям (например, в КИМ по русскому языку задание с развернутым ответом предполагает оценивание по 12 критериям), следует считать единицами анализа отдельные критерии.

Выделяются задания с наименьшими процентами выполнения, выделяются среди них задания базового уровня (с процентом выполнения ниже 50) и задания повышенного и высокого уровня (с процентом выполнения ниже 15). Выделяются успешно усвоенные и недостаточно усвоенные элементы содержания / освоенные умения, навыки, виды деятельности.

Приводятся выявленные сложные для участников ЕГЭ задания, указываются их характеристики, типичные ошибки, анализ возможных причин получения выявленных типичных ошибочных ответов и путей их устранения в ходе обучения школьников предмету в регионе. Примеры сложных для участников ЕГЭ заданий приводятся **только** из вариантов, номера которых будут направлены в субъекты Российской Федерации вместе со статистической информацией о результатах ЕГЭ по соответствующему учебному предмету.

Целесообразно соотнести выявленные успехи и недостатки с реализуемыми в регионе учебными программами и используемыми УМК по учебным предметам, иными особенностями региональной/муниципальных систем образования.

Задание 1. Было типовым, на знание систем счисления. Коэффициент выполнения этого задания составляет почти 0,9, что свидетельствует о его хорошей решаемости среди сдающих экзамен. В данном задании не требовалось произвести оценку количества чисел, что часто приводит к ошибкам, а просто указать ответ в 10 с.с. Все арифметические операции можно было провести в 10 с.с., используя знания об одном алгоритме перевода чисел.

Задание 2. Алгебра логики традиционно относится к одной из самых трудных линий школьного курса информатики, и только 70% выпускников справились с этим номером. Самым распространенным способом решения был метод перебора возможных комбинаций переменных на основе полной таблицы истинности. Очень редко кто использовал законы логики или упрощение выражения (если оно требовалось).

Задание 3. Задача на неориентированный граф также имеет хороший коэффициент решаемости – около 0,8. В целом таблица содержала только 8 вершин и граф содержал мало симметричных ситуаций. Поэтому задание было доступно подготовленному выпускнику.

Задание 4. Фрагмент реляционной БД также был правильно решен в более чем 80% случаях. Вопрос к таблицам БД был довольно простым, не содержал необходимости

использования сведений о полной дате рождения, что значительно сократило время подсчета разницы между годами рождения родных сестёр. Отношение родитель-ребенок также было коротким и понятным.

Задание 5. Входит в самый высокий процент решаемости – на уровне 0,7-0,8. Задание на знание условия Фано и понимание способа изображения кодовых слов в виде дерева.

Задание 6. Значительное снижение коэффициента решаемость – менее 0,6. Построение числа в 2 с.с. с помощью приведенного алгоритма свидетельствует о наличии поверхностных знаний о системах счисления и не умения применить эти знания в новых условиях. Здесь требовалось понимание алгоритмов перевода из 10-й с.с. в 2-ю с.с. и обратно.

Задание 7. Адресация в электронной таблице – тема доступная и понятная для выпускников. 0,7 – коэффициент выполнения. Учащиеся в целом усвоили значение абсолютной адресации при проведении расчетов в ЭТ.

Задание 8. Трассировка значений по готовой программе также имеет высокий коэффициент выполнения – 0,8-0,9. Построение трассировочной таблицы и проверка достаточно простого логического условия в цикле было доступно для сдающих экзамен.

Задание 9. Задача на измерение количества информации имеет много связей с умением решать текстовые задачи по математике, а поскольку этот навык у многих западает, то знание формул из информатики (формула Хартли, перевод из одной единицы измерения в другую) не может спасти положение. Только половина выпускников смогла верно решить этот номер.

Задание 10. Комбинаторика – наверное, это скорее ахиллесова пята не столько информатики, сколько математики 5-6 класса. Комбинаторные формулы и подход доступны только 10% выпускникам. И возможно справилось бы с этим задание больше выпускников, но разработчики заменили привычный объект – буквы на сходный – цифры. Задание приобрело новое звучание и испугало многих, хотя базовые принципы его решения остались неизменными.

Задание 11. Рекурсивный алгоритм также требует математической основы (арифметики и логики). Выполнили только около 50%.

Задание 12. Вопрос задачи был типовым, не содержал дополнительных требований к пониманию структуры маски и принципов ее построения. Задание выполнили более 60% выпускников.

Задание 13. Текстовая задача на измерении информации. Выполнили – 60% выпускников. Именно такие задачи выявляют претендентов на группу 81-100 баллов. Задача требует аккуратности, понимания правил округления, знания формул и правил построения записи пароля в регистрационной компьютерной системе.

Задание 14. С выполнение программы для исполнителя Редактор справились 50% выпускников. Задание было очень похоже на опубликованные варианты в досрочной волне и не стало сюрпризом. Могли не справиться с решение ученики не понимающие принципов пошагового выполнения алгоритмической конструкции цикл ПОКА и серии вложенных полных ветвлений.

Задание 15. Задание на ориентированный граф имеет высокий процент выполнения – около 65%. Изображение графа и вопрос были типовыми.

Задание 16. Задание на арифметику в системе счисления. Выполнили только около 30%. Задание требовало дополнительных мыслительных усилий в виде упрощения первого слагаемого. А далее сказалось не умение выполнять арифметические операции в 4 с.с. Наличие необходимости проводить упрощения, знак умножения в первом слагаемом испугали своей кажущейся на первый взгляд трудностью. Данное задание также помогает сформировать группу 81-100 балльников.

Задание 17. Достаточно простое задание на знание формулы включений и исключений для трех объектов, два из которых не пересекаются. Коэффициент выполнения – 0,7.

Задание 18. Задача, которую надо свести к ЗЛП. Только около 0,5 справились. Данное задание также помогает сформировать группу 81-100 балльников. Данный номер также требует хорошей математической подготовки по теме графики функций и решение неравенств графическим способом.

Задание 19. Только 40% справились с трассировкой массива и разобрались с алгоритмом подсчета суммы элементов. Связь математики и информатики явная. От учащегося требовалась прилежность и итерационный подход при визуализации решения. (в массив был обмен значениями и проверка условия)

Задание 20. Менее 30% решили данное задание. Опять система счисления, но в коде на пяти языках программирования. Многие не разобрались в алгоритме получения числа. В коде было условие на четности значений числа и перевод в 8 с.с. Тема системы счисления многогранно представлена в экзамене и как сам объект и как средство в алгоритме.

Задание 21. Коэффициент выполнения – 0,3. Задание быстро решается если применить знания из математики про построение графика модуля функции. А последующий анализ условия выбора первого или последнего, максимального или минимального значения функции остается делом внимательности и техники. Задание отсеивает слабых и средних выпускников.

Задание 22. Задание на динамическое программирование типовое. Промежуток перебора не большой. Коэффициент выполнения – 0,5.

Задание 23. Системы логических уравнений, по всей видимости, никто не решил верно. Скорее всего, не стали тратить время на получение 1 первичного балла и перешли к выполнению второй части.

Задание 24. Задание типовое. 50% выпускников справились. Особых сложностей при проверке у экспертов не вызвало.

Задание 25. Задание типовое. Коэффициент выполнения немного ниже – 0,4, -0,5. Прежде всего ошибки были с инициализацией первоначальных значений и выводом ответа. Сложное условие в цикле записывали верно. Также достаточно популярным было решение на языке python с использованием его встроенных возможностей.

Задание 26. Коэффициент выполнения 0,5. Задание было немного видоизменено, но принцип решения и подходы к оформлению остались. Критерии для экспертов были четкими. Следует отметить, что многие выпускники достаточно вольно трактовали понятие первое число, второе число (левая куча, правая куча), например, из начальной позиции (7, 2), вместо (7, 9) или (9, 2) получалось (9,7) или (2,9). В случае если это не мешало замыслу автора и совпадало с правильными ответами, то эксперты засчитывали полный балл. Если учащийся использовал отсылки к предыдущим не начальным позициям, то в ряде случаев эксперты посчитали позиции, например (7, 9) и (9, 7) не равнозначными, поскольку они не соответствовали описанию выигрышной стратегии при замене на сумму старого значения первой кучи камней или второй.

Задание 27. Справились около 20% выпускников. Задание требовало реализации алгоритма очень похожего на опубликованные досрочные КИМы. Много работ было представлено на языке python. В этом году в Ульяновской области состоялся большой выпуск яндекс.лицея, в котором выпускникам предлагали как раз выучить язык python.

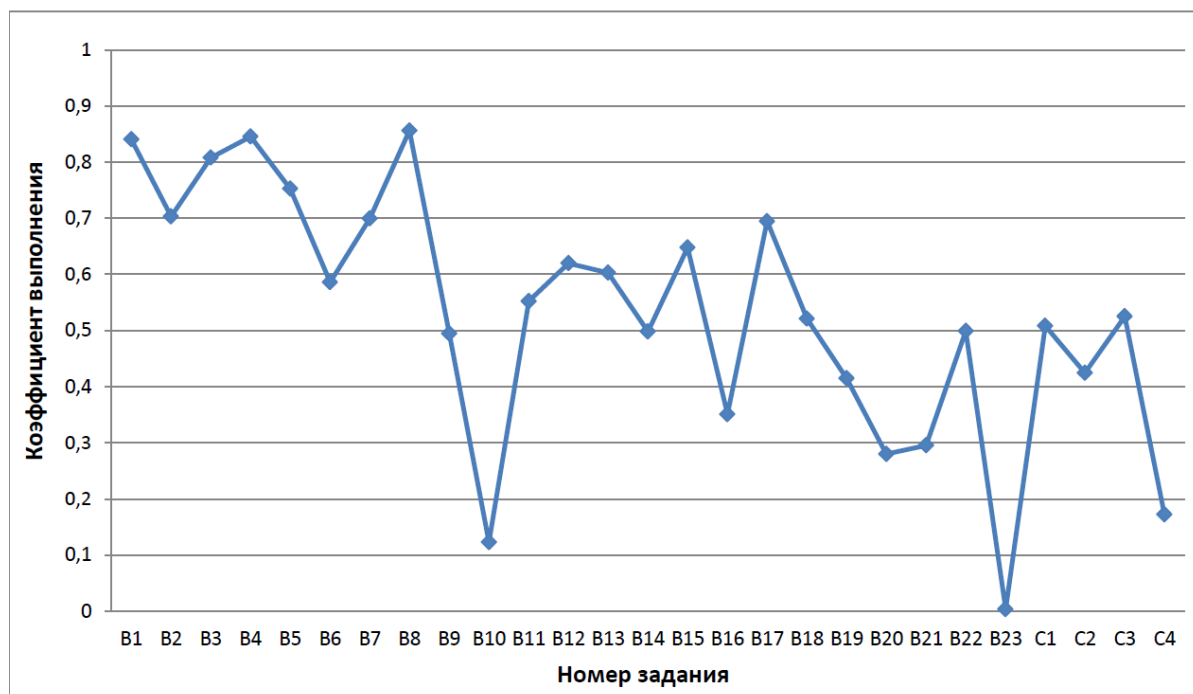
11.3. ВЫВОДЫ об итогах анализа выполнения заданий, групп заданий:

- *Перечень элементов содержания / умений и видов деятельности, усвоение которых всеми школьниками региона в целом можно считать достаточным.*
- *Перечень элементов содержания / умений и видов деятельности, усвоение которых всеми школьниками региона в целом, школьниками с разным уровнем подготовки нельзя считать достаточным.*
- *Изменения успешности выполнения заданий разных лет по одной теме / проверяемому умению, виду деятельности (если это возможно сделать).*

Результаты ГИА в Ульяновской области в 2020 году

- Выводы о существенности вклада содержательных изменений (при наличии изменений) КИМ, использовавшихся в регионе в 2020 году, относительно КИМ прошлых лет.
- Выводы о связи динамики результатов проведения ЕГЭ с проведенными мероприятиями, предложенными для включения в дорожную карту в 2019 году, о связи динамики результатов проведения ЕГЭ с использованием рекомендаций для системы образования субъекта Российской Федерации, включенных с статистико-аналитический отчет результатов ЕГЭ в 2019 году.

Выполнение заданий ЕГЭ



Задания 1-8 базового уровня можно отнести к элементам содержания / умений и видов деятельности, усвоение которых всеми школьниками региона в целом можно считать достаточным. Также в эту группу можно включить 12,15,17 задания.

Задания 10, 16, 20, 21, 23, 27 – к группе элементов содержания / умений и видов деятельности, усвоение которых всеми школьниками региона в целом, школьниками с разным уровнем подготовки нельзя считать достаточным.

Хочется отметить, что учащиеся успешно справились с заданиями повышенного уровня из раздела «Программирование», уровень правильных ответов на задания данного раздела соответствует уровню 2019 года. Более 70% учащихся справляется с задачами из раздела «Информация и ее кодирование», «Технологии поиска и хранения информации».

Выпускники по сравнению с прошлым годом намного лучше справились с заданиями повышенного уровня из раздела «Логика и алгоритмы» (например, в 2019 году таких ребят было 55,56%, то в 2020 81% справились с заданием 3, и 70% с заданием 17. С заданием 18 результаты несколько скромнее, но 52% достаточно высокий показатель для задания повышенного уровня).

Содержательные изменения в формулировке задания 10 КИМ, относительно КИМ прошлых лет оказало существенное влияние. А также перераспределение

приоритета времени в пользу 27 номера сделало не привлекательным решение 23 задачи.

Стоит отметить сохранение тенденций прошлых лет при ответе на задания 24-27. Учащиеся допускали следующие типичные ошибки:

в задании 24 – как правило, неверно приводят пример такого числа, при вводе которого программа выдает верный ответ; или приводили меньше чисел, чем требовалось.

в задании 25 – ошибки в алгоритме обмена внутри решения, проверяется только четность; алгоритм не предусматривает инициализацию; сложный алгоритм нахождения \min ; не осуществляется проход внутри цикла; неверный вывод ответа;

в задании 26 типичная ошибка – учащиеся не умеют строить дерево всех решений; нет понимания выигрышной стратегии.

в задании 27 – чаще всего задача решалась способом простого перебора всех возможных случаев. Типичная ошибка - алгоритм содержит один цикл и в нем проверка осуществляется от концов к середине; второй цикл `for j:=1` вместо сдвига; вывод `writeln(a[i], a[j])` вне цикла.

В 2020 году было много эффективных алгоритмов, но с большим количеством условий проверки при выводе ответа. Было много альтернативных эффективных, отличных от эталонного алгоритмов.

Раздел 4. РЕКОМЕНДАЦИИ ДЛЯ СИСТЕМЫ ОБРАЗОВАНИЯ СУБЪЕКТА РОССИЙСКОЙ ФЕДЕРАЦИИ

Раздел содержит рекомендации по следующему минимальному перечню направлений:

- *совершенствование организации и методики преподавания предмета в субъекте Российской Федерации на основе выявленных типичных затруднений и ошибок (по совершенствованию преподавания учебного предмета всем обучающимся, а также по организации дифференцированного обучения школьников с разным уровнем предметной подготовки, включая организацию и методику преподавания);*
- *рекомендации по темам для обсуждения на методических объединениях учителей-предметников, возможные направления повышения квалификации;*
- *адрес размещения в сети Интернет настоящих Рекомендаций для системы образования субъекта Российской Федерации.*

1. Обмен опытом с учителями предметниками из лучших школ города и области;
2. Уделить особое внимание при подготовке к ЕГЭ по предмету «Информатика и ИКТ» учащимся **сельских** школ, как правило, таких учеников в каждой школе 1 или 2 (в лучшем случае 3 - 4); у сельских ребят нет возможности обсудить свои проблемы и трудности при подготовке к ЕГЭ со специалистами. Тут возможны и дистанционные курсы, и выезд в районный центр, где соберутся учащиеся из близлежащих школ и для группы ребят организовать подготовительные курсы. А также составление каталога ресурсов для эффективной подготовки к экзамену.
3. **Учителям предметникам** усилить внимание к разделам «Логика и алгоритмы», «Программирование», «Представление информации».

Учителям информатики по совершенствованию методики преподавания информатики и ИКТ:

- Усилить практическую часть школьной программы по информатике и ИКТ: проводить практические работы, позволяющие непосредственно знакомиться с изучаемым программным обеспечением и их возможностями. В ходе изучения курса программирования увеличить время на практическую часть и более тщательно проводить подбор контрольных групп для решаемых задач.
 - Совершенствовать методику преподавания одного из самых сложных курсов «Обработка информации», направленную на осознанное усвоение учащимися этого материала.
 - Систематически планировать работу обучающихся с информацией, представленной в различной форме, включая графики, диаграммы и таблицы, с цифровыми данными, в том числе производить вычисления. При этом особое внимание уделить решению заданий с использованием средств электронной таблицы, в которых расчет требует понимание таких математических понятий, как процент, среднее арифметическое значение.
4. При подготовке к ЕГЭ по информатике и ИКТ, кроме учебников информатики использовать следующие ресурсы:
- учебные пособия, рекомендованные ФИПИ,
 - демонстрационные версии КИМ предыдущих лет, банк открытых заданий ФИПИ <http://www.fipi.ru/>,
 - банк олимпиадных заданий НИУ ИТМО, - сайт К.Полякова (kpolyakov.narod.ru),
- 11. Руководителям МО учителей информатики ИКТ** с целью повышения качества преподавания информатики:
- ознакомить всех учителей информатики и ИКТ с ходом и результатами прошедшего экзамена, организовать обсуждение результатов ЕГЭ по информатике и ИКТ в Ульяновской области в 2020 году с целью выявления лучших практик эффективных способов достижения качественных результатов обучения информатике и предусмотреть в планах работы обобщение и распространение выявленного передового опыта;
 - продолжить сотрудничество педагогов образовательных организаций по формированию и развитию инновационной образовательной среды на муниципальном уровне: разработка дидактических материалов и методик подготовки обучающихся к ГИА; создание и использование дистанционных курсов, блогов учителей, работу в группе и других современных форм обучения.
- 12. Муниципальным органам**, осуществляющим управление в сфере образования:
- создать условия повышения квалификации учителей информатики и ИКТ, используя различные формы: очные и дистанционные курсы повышения квалификации, участие в творческих группах, обучающих и учебно-методических семинарах, вебинарах, практикумах, мастерклассах на муниципальном и региональном уровнях;

**Глава 20 Предложения в ДОРОЖНУЮ КАРТУ по развитию
региональной системы образования
(по каждому учебному предмету)**

**Раздел 1. АНАЛИЗ ЭФФЕКТИВНОСТИ МЕРОПРИЯТИЙ,
УКАЗАННЫХ В ПРЕДЛОЖЕНИЯХ В ДОРОЖНУЮ КАРТУ ПО
РАЗВИТИЮ РЕГИОНАЛЬНОЙ СИСТЕМЫ ОБРАЗОВАНИЯ НА 2019**

г.

Таблица 20-1

№	Название мероприятия	Показатели (дата, формат, место проведения, категории участников)	Выводы об эффективности (или ее отсутствии), свидетельствующие о выводах факты, выводы о необходимости корректировки мероприятия, его отмены или о необходимости продолжения практики подобных мероприятий
1	Методические рекомендации по результатам сдачи ГИА-2019	26.08.2019, методическое заседание, учителя школ Ульяновской области	Эффективно, позволяет провести рефлексию итогов выпускной кампании по информатике и ИКТ. Учителя отмечают необходимость продолжения подобного формата встреч.
2	ФГБОУ ВО «УлГПУ им. И.Н. Ульянова», научно-методическая конференция «Актуальные вопросы методики преподавания математики, информатики и технологии»	12 апреля 2020 научно-методическая конференция, учителя школ Ульяновской области	Эффективно, поскольку позволяет встретиться с профессорско-преподавательским составом университетов области, специалистами в сфере информатики. Обменяться методическими приемами, опытом. Обобщить все это в сборнике трудов конференции. Формат зарекомендовавший себя во времени.
3	Организация и проведение заседаний методических объединений учителей информатики по вопросам изучения и использования документов, определяющих содержание контрольных измерительных материалов по учебным предметам,	В течении 2019-2020 учебного года, методическое объединение, учителя школ Ульяновской области	Живой диалог с учителями о проблемах, трудностях, секретах успеха, место для обмена лучшими педагогическими практиками в регионе. Создание профессионально сообщества учителей информатики и ИКТ, повышение методического уровня и качества подготовки по учебному предмету Информатика и ИКТ. Мероприятие входит в систему методического объединения учителей информатики региона и

критериев оценивания экзаменационных работ, рассмотрения нормативных правовых актов, регламентирующих порядок проведения		является традиционной формой взаимодействия с учительским сообществом.
--	--	--

Раздел 2. ПРЕДЛОЖЕНИЯ В ДОРОЖНУЮ КАРТУ НА 2020-2021 УЧЕБНЫЙ ГОД

5.1. Работа с ОО с аномально низкими результатами ЕГЭ 2020 г.

5.1.1. Повышение квалификации учителей в 2020-2021 уч.г.

Таблица 20-2

№	Тема программы ДПО (повышения квалификации)	Перечень ОО, учителя которых рекомендуются для обучения по данной программе
1	«Методика подготовки к ЕГЭ по информатике» «Особенности подготовки к ЕГЭ по информатике выпускников не профильных классов»	МКОУ Вальдиватская СШ им. Г.А. Жукова МОУ Крестовогородищенская СШ МОУ Новоульяновская СШ №2 МБОУ "Карлинская СШ" МБОУ СШ №10 МБОУ СШ №48 им. Героя России Д.С.Кожемякина МБОУ Гимназия №24 МОУ Николаевская СШ МБОУ "СШ № 46 имени И.С. Полбина" Кротовская средняя школа Средняя школа №25 им. Н.К.Крупской МБОУ СШ № 47 МБОУ ОСШ № 4 МБОУ "СШ № 23" МБОУ Вешкаймский лицей им. Б. П. Зиновьева при УлГТУ МОУ Новомалыклинская СОШ им. Героя Советского Союза М.С.Чернова Средняя школа № 55

5.1.2. Планируемые меры методической поддержки изучения учебных предметов в 2020-2021 уч.г. на региональном уровне

Таблица 20-3

№	Дата (месяц)	Мероприятие (указать тему и организацию, которая планирует проведение мероприятия)
1.	Ноябрь 2020	Заседание городского методического объединения учителей информатики «Избранные вопросы школьного курса информатики на ЕГЭ»
2.	Февраль 2021	Региональный методический семинар для учителей информатики и ИКТ Ульяновской области «Трудные темы в ЕГЭ по информатике»
3.	Март 2021	Семинар-совещание для учителей Информатики и ИКТ Ульяновской области «Особенности ЕГЭ по информатике 2021: проблемы и методы подготовки»
4	В течение года	Организация и проведение заседаний методических объединений учителей информатики по вопросам изучения и использования документов, определяющих содержание контрольных измерительных материалов по учебным предметам, критериев оценивания экзаменационных работ, рассмотрения нормативных правовых актов, регламентирующих порядок проведения
5	По плану	Проведение Единого методического дня по вопросам подготовки обучающихся к ГИА на базе общеобразовательных организаций с низкими результатами ГИА-2021

5.1.3. Планируемые корректирующие диагностические работы с учетом результатов ЕГЭ 2020 г.

Работы статграда 2020-2021 учебного года. Проведение пробных экзаменов по графику. Проведение тренировочно-диагностического тестирования по биологии в 9 и 11-х классах в феврале 2021 г. с целью оценки степени подготовленности обучающихся к сдаче ОГЭ им ЕГЭ по Информатике и ИКТ 2021 г.

5.1.4. Трансляция эффективных педагогических практик ОО с наиболее высокими результатами ЕГЭ 2020 г.

Таблица 20-4

№	Дата (месяц)	Мероприятие (указать формат, тему и организацию, которая планирует проведение мероприятия)
1	Декабрь 2020	Вебинар, ФГБОУ ВО «УлГПУ имени И.Н. Ульянова», Городское методического объединение учителей информатики и ИКТ «Современные тенденции в обучении информатике и ИКТ»
2	Март 2021	Вебинар, ФГБОУ ВО «УлГПУ имени И.Н. Ульянова», МБОУ СШ №37, проект Школа молодого информатика при поддержке ИРО «Школа подготовки к ЕГЭ: секреты мастерства и советы молодому специалисту»
3	Апрель 2021	Вебинар, ФГБОУ ВО «УлГПУ имени И.Н. Ульянова», ассоциация учителей информатики Ульяновской области

		«Методические аспекты подготовки к ЕГЭ по информатике в новом формате»
4	По графику	Практические занятия «Система работы по подготовке учащихся к ЕГЭ» на базе общеобразовательных организаций, показавших высокие результаты по предмету
5	В течение года по согласованию	Стажировочная практика по теме «Система подготовки учащихся к ЕГЭ по информатике» для учителей города и области на базе общеобразовательных организаций, показавших высокие результаты по предмету

5.2. Работа по другим направлениям

Указываются предложения составителей отчета (при наличии)

В Ульяновской области ведется тесное взаимодействие ассоциации учителей информатики, молодых специалистов, методистов, преподавателей вузов. В успехах по обучению информатике заинтересовано ИТ-сообщество региона. Поэтому есть ряд региональных конференций, которые проводятся ежегодно и поднимают престиж ИТ-профессий, а значит, мотивируют на поступление учащихся в профильные вузы. Косвенно это оказывает положительный эффект на преподавание учебного предмета, влияет на престиж профессии учителя информатики и служит частью всей ИТ-экосистемы. Предложение заключается в более массовом участии выпускников 9 и 11 классов в живых встречах и общении с представителями реальных ИТ-компаний, непосредственно представителей работодателя.

1 января 2020 года в Ульяновской области вступил в силу «Закон о статусе педагогических работников в Ульяновской области», в рамках которого на конкурсной основе отбираются учителя-методисты. В результате конкурсного отбора 11 учителей информатики получили данный статус. В 2020-2021 учебном году они будут транслировать свой опыт, в том числе по подготовке к ГИА среди коллег.

Глава 21 СОСТАВИТЕЛИ ОТЧЕТА:

Наименование организации, проводящей анализ результатов ЕГЭ по предмету

	<i>Ответственный специалист, выполнявший анализ результатов ЕГЭ по предмету⁶⁴</i>	<i>ФИО, место работы, должность, ученая степень, ученое звание</i>	<i>Принадлежность специалиста к региональной ПК по предмету (при наличии)</i>
1.	<i>Специалисты, привлекаемые к анализу результатов ЕГЭ по предмету</i>	<i>Шулежко Олеся Владимировна, Доцент кафедры информатики в ФГБОУ ВО УлГПУ им. И.Н. Ульянова, к.ф.-м.н.</i>	<i>Председатель региональной ПК по информатике</i>

⁶⁴ По каждому учебному предмету

**Отчет о работе предметной комиссии, осуществляющей проверку экзаменационных работ
участников ЕГЭ по Информатике и ИКТ
(учебный предмет)
в субъекте Российской Федерации**

Ульяновской области в 2020 году
(наименование субъекта Российской Федерации)

Раздел XXVIII. Состав и квалификация предметной комиссии в 2020 году

Таблица 5

№ п/п	Показатель	Данные	
		2020 год	Планируется в 2021 году
1	Председатель предметной комиссии (указать ФИО)	Шулежко Олеся Владимировна	
1.1.	Стаж на позиции председателя (указать годы)	1 год (2020)	
2.	Состав ПК	2020 год	Планируется в 2021 году
2.1.	• всего экспертов	27	27
2.2.	• экспертов, имеющих статус ведущего эксперта	1	1
2.3.	• экспертов, имеющих статус старшего эксперта	13	13
2.4.	• экспертов, имеющих статус основного эксперта	13	13
2.5.	• помощников председателя ПК (при наличии)	0	0
2.6.	Количество экспертов, участвующих в проверке работ ГВЭ-11	23	
3.	Количество членов ПК, участвовавших в вебинарах по согласованию подходов к оцениванию, проводимых	27	

№ п/п	Показатель	Данные
	ФГБНУ «ФИПИ» перед экзаменом	
4.	Количество экспертов, квалификация которых не соответствует требованиям Порядка проведения ГИА, причины включения в ПК таких экспертов	0
5.	Перечень критериев присвоения статуса эксперта (ВСЕ критерии присвоения каждого статуса эксперта):	
5.1.	критерии присвоения статуса ВЕДУЩИЙ ЭКСПЕРТ	Для получения статуса ведущий эксперт пороговое значение по результатам тестирования по оценке работ – 96.
5.2.	критерии присвоения статуса СТАРШИЙ ЭКСПЕРТ	Для получения старший эксперт пороговое значение – 90.
5.3.	критерии присвоения статуса ОСНОВНОЙ ЭКСПЕРТ	Пороговое значение результатов квалификационного испытания для включения в ПК – 75.
5.4.	описание планируемых изменений в критериях присвоения статуса экспертам (при наличии)	Критерии показывают свою эффективность по отбору экспертов в предметную комиссию и присвоения им статуса.
6.	Формы проведения квалификационных испытаний	
6.1.	<ul style="list-style-type: none"> • краткое описание процедуры; используемое программное обеспечение (при использовании) 	<p>Проведены курсы повышения квалификации в объеме 36 часов. Под руководством председателя комиссии был проведен анализ варианта и его критерии оценивания. Затем все вместе разобрали случаи сложные для оценивания по заданиям 24,25,26,27. Использовались реальные работы прошлого года; просмотрены работы, которые вызвали сложность в проверке – работы, которые ушли на третью проверку и работы, которые вышли на апелляцию. Проведен анализ и обсуждение типичных</p>

№ п/п	Показатель	Данные	
		ошибок, допущенных экспертами при проверке работ прошлого года. Была использована система тестирования экспертов предложенная ФИПИ (система Эксперт ЕГЭ).	
6.2.	<ul style="list-style-type: none"> • источник изображений работ участников ЕГЭ для проведения испытаний; 	Работы из системы Эксперт ЕГЭ	
7.	Состав предметной комиссии по основному месту работы:	Кол-во членов ПК	% от общего состава ПК
7.1.	<ul style="list-style-type: none"> • учителя общеобразовательных организаций 	19	73,1 %
7.2.	<ul style="list-style-type: none"> • преподаватели вузов 	7	26,9 %
7.3.	<ul style="list-style-type: none"> • преподаватели организаций СПО 	0	0 %
7.4.	<ul style="list-style-type: none"> • специалисты институтов повышения квалификации / институтов развития образования 	0	0 %
7.5.	<ul style="list-style-type: none"> • другое (указать, что именно) 	0	0 %

Раздел XXIX. Условия работы предметной комиссии

Таблица 2

№ п/п	Условия	Реализация в 2020 году	Примечания, изменения, планируемые в 2021 году
1.	Нахождение ПК в/во вне здания РЦОИ, количество зданий, помещений, где размещается ПК	ПК размещалась в здании РЦОИ	Нет
1.1.	<ul style="list-style-type: none"> • количество аудиторий при работе ПК 	2	Нет
1.2.	<ul style="list-style-type: none"> • наличие специально оборудованного в помещениях ПК рабочего места с выходом в сеть "Интернет" для обеспечения возможности уточнения экспертами изложенных в экзаменационных работах участников ЕГЭ фактов; 	было подготовлено специально оборудованное рабочее место с выходом в «Интернет».	Нет
	<ul style="list-style-type: none"> • место его расположения; 	в здании РЦОИ в специально подготовленном помещении	Нет
	<ul style="list-style-type: none"> • порядок использования (кто и как к нему допускается); 	Председатель ПК	Нет
	<ul style="list-style-type: none"> • востребованность этого рабочего места 	Да, необходимость такого места очевидна, поскольку могут встретиться редкие и «экзотические» языка программирование и среди экспертов может не оказаться	Нет

№ п/п	Условия	Реализация в 2020 году	Примечания, изменения, планируемые в 2021 году
		специалиста, разбирающегося в нем.	
1.3.	<ul style="list-style-type: none"> • график функционирования системы видеонаблюдения в помещениях ПК (включая все помещения, где находились документы ограниченного доступа при работе ПК) 	Видеонаблюдение функционировало в каждой аудитории на протяжении всей работы	Нет
2.	Проведение оперативного согласования подходов к оцениванию развернутых ответов после получения критериев оценивания перед началом проверки (проводилось ли, дата(ы) и место проведения, продолжительность, была ли потребность в проведении дополнительного согласования в процессе проверки)	Да, перед началом каждой проверки критерии обсуждались с экспертами.	Нет
2.1.	Дата(ы), место проведения, продолжительность проведения	Дата 04.07.2020, в аудитории здания РЦОИ, продолжительность 1 час; дополнительное согласование в процессе проверки возникло в связи с большим количеством работ с эффективным решением 27 задания на языке Python. продолжительность 30	Нет

№ п/п	Условия	Реализация в 2020 году	Примечания, изменения, планируемые в 2021 году
		минут. Дата 05.07.2020, в аудитории здания РЦОИ, продолжительность 1 час; Дата 25.07.2020, в аудитории здания РЦОИ, продолжительность 40 минут.	
2.2.	Использовались ли наборы экзаменационных работ текущего экзамена (с или без назначения конкретному эксперту) для проведения семинара-согласования? Если использовались: наличие организационных или технических проблем при реализации (при наличии, описать суть проблемы).	Не использовались	Нет
3.	Использование памяток (Указаний к оцениванию) для экспертов (использовались ли в принципе; если использовались, то как; если не использовались, то по каким причинам)	Указания для экспертов использовались. Указания для оценивания приходили на помощь для случаев сложных в оценивании.	
4.	Работа экспертов-консультантов, назначенных председателем ПК, при работе ПК		
4.1.	<ul style="list-style-type: none"> • количество экспертов-консультантов 	8	Нет

№ п/п	Условия	Реализация в 2020 году	Примечания, изменения, планируемые в 2021 году
4.2.	<ul style="list-style-type: none"> • принцип распределения экспертов-консультантов по помещениям ПК 	По 4 эксперта-консультанта на аудиторию, на каждой трех экспертов приходился один эксперт консультант	Нет
4.3.	<ul style="list-style-type: none"> • сфера консультирования (консультация экспертов, находящихся в одном помещении /аудитории; консультация по оцениванию ответов на определенные задания и т.п.) 	Консультирование экспертов находящихся в одной аудитории в основном были связаны со знанием языков программирования (python, C++), особенностей синтаксиса и написания конструкций.	Нет
4.4.	<ul style="list-style-type: none"> • примерное количество обращений экспертов ПК к консультантам (общее количество) • перечень номеров заданий, по оцениванию выполнения которых у экспертов возникало больше всего вопросов и затруднений 	<p>Примерно 85 - это общее количество обращений.</p> <p>Больше всего затруднений было при проверки задания – 27.</p>	
5.	<p>Наличие документов регионального уровня о допуске к использованию экспертами ПК во время проведения проверки справочной литературы, калькуляторов, иных дополнительных материалов, средств обучения и воспитания</p>	Распоряжение министерства образования и науки Ульяновской области от	Нет

№ п/п	Условия	Реализация в 2020 году	Примечания, изменения, планируемые в 2021 году
	(указать, какие именно материалы и средства допускались)	10.04.2020 № 668-р, 22.04.2020 № 703-р	
6.	Информация о выявленных процедурных нарушениях, отстранениях экспертов от работы и т.п. Описание, обстоятельства, принятые меры	нет	Нет
7.	Прочие условия (в случае выявления условий, существенно влияющих на качество работы ПК)	нет	Нет
8.	Период проведения проверки экзаменационных работ (по каждому проведенному периоду ЕГЭ от ЧЧ.ММ ДД.ММ.ГГ до ЧЧ.ММ ДД.ММ.ГГ)	От 09.00 04.07.2020 г. до 18.29 04.07.2020 г.; От 9.00 05.07.2020 г. до 12.30 05.07.2020 г.; От 09.00 25.07.2020 г. до 9.30 25.07.2020 г.	
9.	Привлечение экспертов к другим работам в рамках проведения и подготовки к ЕГЭ в период функционирования ПК, в т.ч. при проведении квалификационных испытаний экспертов, вебинаров по согласованию подходов к оцениванию ФГБНУ «ФИПИ», семинара по согласованию подходов к оцениванию работ перед проверкой и т.п. (работа организатором в ППЭ и т.п.)	Эксперты привлекались к другим работам в рамках проведения и подготовки к ГИА: 1) технические специалисты на ППЭ; 2) организатор в ППЭ.	Привлечение экспертов к другим работам в рамках проведения и подготовки ГИА создавало трудности в подборке состава экспертов на проверку, большинство экспертов начинало отказываться в связи с тем, что они заняты в ЕГЭ как технические специалисты
10.	Наличие организационных сложностей при формировании ПК	Нет	

№ п/п	Условия	Реализация в 2020 году	Примечания, изменения, планируемые в 2021 году
	и проведении мероприятий ПК (обучение, непосредственно проверка) (отношение руководства по основному месту работы экспертов, отсутствие мотивации и пр.), направление в периоды проведения обучающих мероприятий на другие работы		

Раздел XXX. Результаты работы ПК в 2020 году

Таблица 3

№ п/п	Вид деятельности	Реализация ЕГЭ	Реализация ГВЭ-11	Примечание (при необходимости)
1.	Работа ПК при проверке развернутых ответов			
1.1.	• общее количество работ	830	0	
1.2.	• общее количество непустых работ	658	0	
1.3.	• общее количество проверок первым и вторым экспертами	1316	0	
1.4.	• общее количество третьих проверок	81	0	
1.5.	• количество экспертов, осуществлявших третьи проверки, их статусы	7, ведущий эксперт, старший эксперт	0	
1.6.	• количество проверок апелляционных работ	25	0	
1.7.	• количество перепроверок по решению ОИВ	0	0	
2.	Общее количество экспертов ПК, задействованных при проверке работ на разных этапах проведения ЕГЭ	23	0	
3.	Общее количество экспертов ПК, задействованных при проверке апелляционных работ	5	0	

№ п/п	Вид деятельности	Реализация ЕГЭ	Реализация ГВЭ-11	Примечание (при необходимости)
4.	Работа ПК при рассмотрении апелляций			
4.1.	• общее количество поданных апелляций	25	0	
4.2.	• количество удовлетворенных апелляций в отношении изменения баллов за развернутые ответы (указать основные причины изменений), из них:	8	0	
4.2.1.	– количество работ с понижением баллов по результатам апелляции (указать основные причины изменений)	0	0	
4.2.2	– количество работ с повышением баллов по результатам апелляции (указать основные причины изменений)	6 (27 задание в эффективной программе был предложен алгоритм, отличный от предложенного в критериях, например через двумерный массив, или систему счетчиков)	0	
	– количество работ одновременно и с понижением, и с повышением баллов по результатам рассмотрения апелляции (указать основные причины изменений)	2 (более детальная проверка показала, что при корректно приведенном	0	

№ п/п	Вид деятельности	Реализация ЕГЭ	Реализация ГВЭ-11	Примечание (при необходимости)
		эффективном алгоритме 27 задания были допущены существенные содержательные ошибки из перечня критериев для снижения (25 задание – 1 работа, 26 задания – 1 работа)		
	– всего апелляций о несогласии с выставленными баллами, проходивших проверку в рамках межрегиональной перекрестной проверки (не в своем регионе), из них: <ul style="list-style-type: none"> – количество удовлетворенных апелляций в сторону увеличения балла (максимальное изменение), – количество удовлетворенных апелляций в сторону уменьшения балла (максимальное изменение), – отклоненных 		0	
4.3.	<ul style="list-style-type: none"> • минимальное и максимальное изменение количества баллов (указать причины изменений) 	минимальное – 1 балл, максимальное – 2 балла.	0	
5.	Изменения баллов по результатам федеральных перепроверок,		0	

№ п/п	Вид деятельности	Реализация ЕГЭ	Реализация ГВЭ-11	Примечание (при необходимости)
	осуществляемых предметными комиссиями Рособнадзора			
5.1.	• количество работ, по которым был принят результат перепроверки. Указать, на сколько первичных баллов были изменения	-	0	
5.2.	• количество работ, по которым не был принят результат перепроверки (указать причины отказа от изменения баллов).	-	0	
5.3.	• количество работ, по которым был частично принят результат перепроверки. Причины. Указать, на сколько первичных баллов приняты изменения.	-	0	
6.	Перепроверки регионального уровня (осуществляемые региональной предметной комиссией)		0	
6.1.	• количество работ, направленных на перепроверку в региональную предметную комиссию	1	0	
6.2.	- из них работ, по которым были изменены баллы по результатам перепроверки регионального уровня, (указать причины изменений)	0	0	
6.2.	• Минимальное / максимальное количество баллов, на которое изменены результаты участников ЕГЭ по итогам перепроверки регионального уровня	-	0	

Раздел XXXI. Анализ согласованности работы экспертов.

Проводится анализ согласованности экспертов при оценивании экзаменационных работ по учебному предмету в 2020 году.

А) Перечень экспертов, которые в 2020 году более чем в 5% проверенных работ выставили баллы, значительно отличающиеся от баллов, выставленных другими экспертами (сумма расхождений по всем позициям оценивания).

Анализируется количество / доля проверенных работ, в которых баллы, выставленные экспертами при проведении 1-2 проверки, не совпали. Также анализируются величины расхождений (оценивается суммарная величина разниц по всем позициям оценивания).

По итогам проведенного анализа формируется перечень экспертов, баллы которых чаще, чем баллы других экспертов (как правило, более чем в 5% проверенных работ), значительно отличались от баллов, выставленных другими экспертами по той же работе.

Таблица 4

№	ФИО	Результаты квалификационного испытания, статус эксперта	Количество работ, проверенных работ со значительными расхождениями / общее количество проверенных работ	Выявленные причины рассогласованности
1.	Линник Светлана Михайловна	Основной эксперт	38 / 60	Эксперт проверил 60 работ, из них 9 с нулевым расхождением относительно баллов напарника, 13 работ с разницей в 1 балл, 20 работ с разницей в 2 балла 10 работ с разницей 3 балла 4 работы с разницей в 4 балла 3 работ с разницей в 5 баллов 1 работа с разницей в 6 баллов Процент рассогласованности

				<p>самый высокий: 63,33%. Эксперт столкнулся с трудностью проверки работ на языке программирования python, о чем своевременно не сообщил. Проверенные работы именно этим экспертом массово уходили на третью поверку, причем выставленные им баллы не подтверждались. Особенно явно было заметно по проверке алгоритмов 27 задания. Выявлено, что эксперт занижает баллы и не по критериям оценивает решения 27 задания. Проведена дополнительная работа по согласованию критериев</p>
2.	Исмагилова Роза Мунировна	Основной эксперт	22 / 60	<p>Эксперт проверил 60 работ, из них 17 с нулевым расхождением по сравнению с баллами напарника, 21 работа с разницей в 1 балл 12 работ с разницей в 2 балла 5 работ с разницей в 3 балла 2 работы с разницей в 4 балла 2 работы с разницей в 5 баллов 1 работа с разницей в 6 баллов. Процент рассогласованности: 36,67%</p>

				<p>Эксперт был вторым проверяющим тех же комплектов работ, что и Линник Светлана Михайловна. Данные работы имели расхождение более чем в 2 балла и вышли на 3-ю проверку. Третьим экспертом были подтверждены баллы выставленные данным экспертом. В остальных протоколах проверки замечена тенденция к завышению баллов. Проведена дополнительная работа по согласованию критериев</p>
3.	Беляева Елена Вадимовна	Старший эксперт	19 / 64	<p>Эксперт проверил 64 работы, из них</p> <ul style="list-style-type: none"> 22 с нулевым расхождением, 23 работы с разницей в 1 балл, 12 работ с разницей в 2 балла, 5 работ с разницей в 3 балла 1 работа с разницей в 4 балла 1 работа с разницей в 5 баллов. <p>Процент рассогласованности: 29,69%.</p> <p>Эксперт был вторым проверяющим части тех же комплектов работ, что и Линник Светлана Михайловна. Данные работы имели расхождение более чем в 2 балла и вышли на 3-ю проверку. Третьим экспертом были подтверждены баллы выставленные</p>

				<p>данным экспертом. По остальным работам существенных отклонений от критериев проверки не выявлено. Проведена дополнительная работа по согласованию критериев</p>
4.			14 / 50	<p>Эксперт проверил 50 работ, из них: 21 работа с нулевым расхождением, 15 работ с расхождением в 1 балл, 9 работ с расхождением в 2 балла, 5 работ с расхождением в 3 балла</p> <p>Процент рассогласованности: 28,00%.</p> <p>При рассмотрении протоколов проверки данного эксперта относительно напарника была замечена тенденция к занижению баллов (в основном на 1 балл по 2 заданиям из 3-4 в бланке ответа учащегося). Основные задания вызвавшие рассогласованность: 25 и 27. Это связано прежде всего с неуверенностью эксперта в знании синтаксиса языка python, и обилии работ с ответами на нем. По третьим проверкам у эксперта ушло</p>

				<p>всего 9 работ (18% от числа проверенных). Проведена дополнительная работа по согласованию критериев. Рекомендовано повысить знание в новом языке программирования, ставшим столь популярным в последнее время.</p>
--	--	--	--	---

Б) Перечень экспертов, по итогам работы которых в 2020 году экзаменационные работы участников ЕГЭ направлялись на третью проверку чаще, чем работы, проверенные другими экспертами ПК, вероятные причины, принятые меры

Формируется перечень экспертов, по итогам работы которых экзаменационные работы участников экзамена направлялись на третью проверку чаще чем экзаменационные работы, проверенные другими экспертами.

Таблица 5

№	ФИО	Результаты квалификационного испытания, статус	Доля работ, направленных на 3 проверку / общее количество проверенных работ	Выявленные причины несогласованности
1.	Линник Светлана Михайловна	Основной эксперт	40,00% (24) / 60	Эксперт не корректно проверял 27 задание. Были замечены ошибки в оценивании 25 задания, на третьей проверке баллы, выставленные экспертом не подтверждались. Эксперт испытывал затруднения с синтаксисом и реализацией алгоритмов на языке программирования python.
2.	Исмагилова Роза Мунировна	Основной эксперт	30,00% (18) / 60	В большинстве работ данный эксперт был вторым и при третьей проверке

				баллы, выставленные данным экспертом подтверждались.
3.	Беляева Елена Вадимовна	Старший эксперт	20,31% (13) / 64	В большинстве работ данный эксперт был вторым и при третьей проверке баллы, выставленные данным экспертом подтверждались.

В) Перечень экспертов, указанных и в перечне п. А), и в перечне п. Б), и в перечне экспертов, регулярно допускавших значительные расхождения в оценивании работ участников ЕГЭ в 2019 и / или в 2018 году.

Работа экспертов, попавших в перечень В), исследуется на предмет корректности выставления баллов этими экспертами (выборочно, по работам, проверенным с наибольшей разницей).

Таблица 6

№	ФИО	Результаты квалификационного испытания, статус эксперта в 2020 году	Результаты анализа корректности выставляемых баллов, выявленные причины расхождений, принятые решения
1.	Линник Светлана Михайловна	85 баллов, Основной эксперт	Эксперт не корректно проверял 27 задание. Были замечены ошибки в оценивании 25 задания, на третьей проверке баллы, выставленные экспертом не подтверждались. Эксперт испытывал затруднения с синтаксисом и реализацией алгоритмов на языке программирования python. Выявлено, что эксперт значительно занижает баллы, а в ряде случаев не верно распознал неэффективный и эффективный алгоритмы решения 27 задачи. Исключить из состава предметной комиссии ввиду не владения современными языками программирования, что создает большие трудности при проверке развернутых ответов.
2.	Малова Елена Николаевна	80 баллов, Основной эксперт	Эксперт находится в комиссии второй год и столкнулся с трудностями при проверке работ написанных на языке python. 9 работ из 50 проверенных экспертом имели расхождение более чем в 2 балла и вышли на третью проверку. К сожалению тенденцию выставления

			баллов выявить не удалось, в части работ были подтверждены баллы, выставленные этим экспертом, в части работ – баллы, выставленные напарником. Рекомендовано повысить свой уровень программирования и закрепить знания практики применения критериев при оценке работ.
--	--	--	--

В случае отсутствия кандидатур для включения в вышеперечисленные перечни необходимо указать основания для определения согласованности экспертов, вероятные причины, обеспечивающие согласованность работы комиссии и пр., исходя из анализа согласованности работы экспертов предметной комиссии в 2020 году

Раздел XXXII. Описание проблемных и нестандартных ситуаций при проведении оценивания развернутых ответов участников ЕГЭ по различным учебным предметам, в том числе проблем, возникающих на этапах взаимодействия с другими структурами, участвующими в процедуре проведения и обработки результатов ЕГЭ (суть проблемы, следствия, принятые решения).

Проблемных и нестандартных ситуаций при оценивании развернутых ответов не было.

Раздел XXXIII. Основные выводы

В 2020 году комиссия экспертов по проверке работ школьников по предмету «Информатика и ИКТ» работала на среднем уровне. На результатах работы комиссии сказались сдвиги сроков проведения экзамена, проверка работ в условиях ограничений из-за коронавирусной инфекции.

Количество работ отправленных на третью проверку увеличилось с 5,90 %. до 12,39%. Все это при незначительном увеличении количества сдающих ЕГЭ по предмету, но увеличилось количество работ поступивших на проверку экспертам (общее количество работ в 2019 году: 814, в 2020 – 830 (увеличение на 16 работ); общее количество непустых работ в 2019: 615, в 2020 – 658 (увеличение на 43 работы, или 7%)). Стоит отдельно отметить, что все проверяемые работы имели хорошую наполняемость – более 70% не пустых заданий. Эксперты проверяли решения работ, содержащие ответы на 3-4 задания развернутой части. В большом количестве работ было представлено решение 27 задачи, много было реализовано эффективных алгоритмов для решения этой задачи. В более чем 50% работ было представлено решение 26 и 24 задачи. В более 40% работ было представлено

верное решение 25 задачи. Основной трудностью при проверке стало появление в подавляющем большинстве работ ответов на языке python (25 задание, 27 задание). На качестве проверки сказалось многообразие способов решения одной и той же задачи благодаря возможностям синтаксиса этого языка программирования, и здесь, к сожалению, эксперты не смогли справиться на должном уровне. Не сразу удалось распознать идею по использованию индикаторов или двумерного массива для хранения нужных пар элементов, поскольку в таких задачах был большой блок по проверке сложных условий на не пустоту переменных, на максимум, кратность, не кратность. В ряде работ эти условия были трудно читаемы из-за мелкого и корявого почерка выпускников, наличия многочисленных переправлений в коде, в именах переменных. При проверке 26 номера у экспертов возникало меньше разногласий и рассогласованности, чем в прошлые годы, поскольку в критериях этого года были четко и понятно прописаны все возможные случаи. В 24 задании также были представлены понятные критерии для оценивания и комментарии для проверяющего в п.2.

Количество апелляций увеличилось с 9 до 25 человек, прежде всего это связано с интересом со стороны выпускников о причинах снижения баллов за определенное задание. В ряде работ были выявлены алгоритмы решения 27 задания, которые отличались от представленного в критериях, но работающие эффективно. Поэтому было удовлетворено 8 апелляций, 4 работы с повышением на 1 балл, 4 работы с повышением на 2 балла.

Особо хочется отметить положительный опыт проведения вебинара с разработчиками заданий, который проходит за день до проверки. На вебинаре делается акцент на сложности в проверке, как правило это является положительным стимулом, для того чтобы не торопиться и внимательно проверять все работы, еще раз вспомнить критерии и настроиться на ответственную работу.

Важно, чтобы при формировании ПК в 2021 году в её состав попали педагоги, применяющие разные УМК, используемые в регионе.

Раздел XXXIV. Подготовка и формирование ПК к проведению ГИА в 2021 году

Таблица 7

№ п/п	Мероприятие	Срок
13.	Проведение круглого стола с обсуждением итогов проверочной кампании 2020 по информатике и ИКТ	Август-сентябрь 2020
14.	Проведение курсов повышения квалификации по совершенствованию подов к проверке работ по критериям и согласованности работы комиссии	Февраль 2021
3.	Проведение серии вебинаров для учителей по вопросам, связанным с изменениями в формате ЕГЭ по информатике	3 семинара в течении 2020-2021 учебного года
4.	Проведение установочного семинара для членов предметной комиссии по выработке единых подходов и согласованности к проверке работ по Информатике и ИКТ	Май 2021

**Статистико-аналитический отчет о результатах единого
государственного экзамена в 2020 году
в Ульяновской области**
(наименование субъекта Российской Федерации)

ПОЯСНИТЕЛЬНАЯ ЗАПИСКА

Предлагаемый документ представляет шаблон статистико-аналитического отчета о результатах ЕГЭ в субъекте Российской Федерации (далее – Шаблон отчета).

Целью отчета является

- представление статистических данных о результатах ЕГЭ в субъекте Российской Федерации;
- проведение методического анализа типичных затруднений участников ЕГЭ по учебным предметам и разработка рекомендаций по совершенствованию преподавания;
- формирование предложений в «дорожную карту» по развитию региональной системы образования (в части выявления и распространения лучших педагогических практик, оказания поддержки образовательным организациям, демонстрирующим устойчиво низкие результаты обучения).

Структура отчета

Отчет состоит из двух частей:

Часть I включает в себя общую информацию о подготовке и результатах проведения ЕГЭ в субъекте Российской Федерации в 2020 году.

Часть II включает в себя Методический анализ результатов ЕГЭ и Предложения в «дорожную карту» по развитию региональной системы образования по следующим учебным предметам: русский язык, математика (профильный уровень), физика, химия, информатика и ИКТ, биология, история, география, обществознание, литература, английский язык, немецкий язык⁶⁵, французский язык⁶⁶, испанский язык⁶⁷, китайский язык⁶⁸.

Отчет может быть использован:

⁶⁵ При количестве участников экзамена по учебному предмету в субъекте Российской Федерации суммарно по всем дням экзамена от 10 человек

⁶⁶ При количестве участников экзамена по учебному предмету в субъекте Российской Федерации суммарно по всем дням экзамена от 10 человек.

⁶⁷ При количестве участников экзамена по учебному предмету в субъекте Российской Федерации суммарно по всем дням экзамена от 10 человек.

⁶⁸ При количестве участников экзамена по учебному предмету в субъекте Российской Федерации суммарно по всем дням экзамена от 10 человек

Результаты ГИА 2020 года

- работниками органов управления образованием для принятия управленческих решений по совершенствованию процесса обучения;
- работниками организаций дополнительного профессионального образования (институты повышения квалификации) при разработке и реализации дополнительных профессиональных программ повышения квалификации учителей и руководителей образовательных организаций;
- сотрудниками региональных методических объединений учителей-предметников при планировании обмена опытом работы и распространении успешного опыта обучения школьников предмету и успешного опыта подготовки выпускников к государственной итоговой аттестации;
- руководителями образовательных организаций и учителями-предметниками при планировании учебного процесса и корректировке используемых технологий обучения.

При проведении анализа необходимо использование данных региональной информационной системы обеспечения проведения государственной итоговой аттестации по программам среднего общего образования (РИС ГИА-11), а также дополнительных сведений органов исполнительной власти субъектов Российской Федерации, осуществляющих государственное управление в сфере образования (ОИВ).

ШАБЛОН ОТЧЕТА

Перечень условных обозначений, сокращений и терминов

АТЕ	Административно-территориальная единица
ВПЛ	Выпускники прошлых лет
ВТГ	Выпускники текущего года
ГИА-11	Государственная итоговая аттестация по образовательным программам среднего общего образования
ЕГЭ	Единый государственный экзамен
КИМ	Контрольные измерительные материалы
Участники ЕГЭ с ОВЗ	Участники ЕГЭ с ограниченными возможностями здоровья
ОИВ	Органы исполнительной власти субъектов Российской Федерации, осуществляющие государственное управление в сфере образования
ОО	Образовательная организация, осуществляющая образовательную деятельность по имеющей государственную аккредитацию образовательной программе
РИС	Региональная информационная система обеспечения проведения государственной итоговой аттестации обучающихся, освоивших основные образовательные программы основного общего и среднего общего образования
УМК	Учебник из Федерального перечня рекомендуемых к использованию при реализации имеющих государственную аккредитацию образовательных программ основного общего и среднего общего образования
Участник ЕГЭ / участник экзамена / участник	Обучающиеся, допущенные в установленном порядке к ГИА в форме ЕГЭ, выпускники прошлых лет, допущенные в установленном порядке к сдаче ЕГЭ

Глава 22

Основные количественные характеристики⁶⁹ экзаменационной кампании ЕГЭ в 2020 году в субъекте Российской Федерации

1. Количество участников экзаменационной кампании ЕГЭ в 2020 году в субъекте Российской Федерации

Таблица 22-1

№ п/п	Наименование учебного предмета	Количество выпускников текущего года, участвующих в ЕГЭ	Количество участников ЕГЭ
76.	(1) Русский язык	5008	5118
77.	(2) Математика профильная	3037	3124
78.	(3) Физика	1230	1276
79.	(4) Химия	648	673
80.	(5) Информатика и ИКТ	814	830
81.	(6) Биология	1048	1092
82.	(7) История	913	943
83.	(8) География	34	36
84.	(9) Английский язык	583	598
85.	(10) Немецкий язык	10	10
86.	(11) Французский язык	6	6
87.	(12) Обществознание	2952	3048
88.	(18) Литература	310	329
89.	(20) Сочинение	5428	5430
90.	(21) Изложение	173	173

2. Ранжирование всех ОО субъекта Российской Федерации по интегральным показателям качества подготовки выпускников

(анализируется доля выпускников текущего года, набравших соответствующее количество тестовых баллов, суммарно полученных на ЕГЭ по трём предметам с наиболее высокими результатами)

⁶⁹ При заполнении разделов Главы 1 рекомендуется рассматривать полный массив данных о результатах ЕГЭ, включающий и действительные, и аннулированные результаты.

Результаты ГИА в Ульяновской области в 2020 году

Таблица 22-2

№ п/п	Наименование ОО	ВТГ, получившие суммарно по трём предметам соответствующее количество тестовых баллов							
		до 160		от 161 до 220		от 221 до 250		от 251 до 300	
		чел.	% ⁶	чел.	%	чел.	%	чел.	%
1	(2004) МБОУ Лицей № 25	16	30,77	17	32,69	12	23,08	7	13,46
2	(2006) МБОУ СШ № 6	22	59,46	14	37,84	0	0,00	1	2,70
3	(2009) МБОУ СШ № 9	15	44,12	12	35,29	6	17,65	1	2,94
4	(2011) МБОУ Городская гимназия	2	2,38	19	22,62	31	36,90	32	38,10
5	(2012) МБОУ УЛ	6	26,09	16	69,57	1	4,35	0	0,00
6	(2016) Лицей № 16	10	43,48	12	52,17	1	4,35	0	0,00
7	(2017) МБОУ СШ № 17	3	15,79	12	63,16	3	15,79	1	5,26
8	(2019) МБОУ СШ № 19 им. И.П.Мытарева	7	17,50	25	62,50	5	12,50	3	7,50
9	(2022) МБОУ СШ № 22 им.Г.Тукая	7	41,18	7	41,18	2	11,76	1	5,88
10	(2023) МБОУ "СШ № 23"	9	47,37	10	52,63	0	0,00	0	0,00
11	(2888) Регионы	2	66,67	0	0,00	0	0,00	1	33,33
12	(3006) МБОУ СОШ с.Акшутат МО "Барышский район"	0	0,00	1	100,00	0	0,00	0	0,00
13	(3008) МОУ СОШ с.Живайкино МО "Барышский район"	4	66,67	2	33,33	0	0,00	0	0,00
14	(3009) МОУ СОШ с. Калда МО "Барышский район"	0	0,00	2	66,67	1	33,33	0	0,00
15	(3010) МОУ СОШ р.п.Старотимошкино МО "Барышский район"	3	25,00	4	33,33	3	25,00	2	16,67
16	(3011) МОУ СОШ п. Поливаново МО "Барышский район"	0	0,00	0	0,00	0	0,00	1	100,00
17	(3013) МОУ СОШ р. п. им. Ленина МО "Барышский район"	2	100,00	0	0,00	0	0,00	0	0,00
18	(3014) МБОУ СОШ р. п. Жадовка МО "Барышский район"	3	60,00	2	40,00	0	0,00	0	0,00
19	(3015) МОУ СОШ р. п. Измайлово им. Н.Г.Зырина МО "Барышский район"	4	40,00	5	50,00	1	10,00	0	0,00
20	(3016) МОУ СОШ с. Чувашская Решетка МО "Барышский район"	1	33,33	1	33,33	1	33,33	0	0,00

Результаты ГИА 2020 года

№ п/п	Наименование ОО	ВТГ, получившие суммарно по трём предметам соответствующее количество тестовых баллов							
		до 160		от 161 до 220		от 221 до 250		от 251 до 300	
		чел.	% ⁶	чел.	%	чел.	%	чел.	%
21	(3101) МБОУ СОШ №1 МО "Барышский район"	10	37,04	10	37,04	5	18,52	2	7,41
22	(3102) МБОУ СОШ №2 МО "Барышский район"	4	23,53	11	64,71	2	11,76	0	0,00
23	(3103) МБОУ СОШ №3 им. И.В.Седова МО "Барышский район"	7	63,64	1	9,09	2	18,18	1	9,09
24	(3104) МБОУ СОШ №4 МО Барышский район	4	28,57	6	42,86	2	14,29	2	14,29
25	(3888) Регионы	1	50,00	0	0,00	0	0,00	1	50,00
26	(4001) МОУ Вешкаймская СОШ № 1	1	50,00	1	50,00	0	0,00	0	0,00
27	(4002) МБОУ Вешкаймский лицей им. Б. П. Зиновьева при УлГТУ	5	21,74	12	52,17	5	21,74	1	4,35
28	(4003) МОУ Чуфаровская СШ	1	33,33	2	66,67	0	0,00	0	0,00
29	(4005) МОУ Мордово-Белоключёвская СОШ	2	33,33	2	33,33	1	16,67	1	16,67
30	(4006) МОУ Каргинская СОШ	0	0,00	1	100,00	0	0,00	0	0,00
31	(4008) МОУ Шарловская СШ им.Б.С.Борисова	2	66,67	1	33,33	0	0,00	0	0,00
32	(4010) МОУ Стемасская СОШ	1	100,00	0	0,00	0	0,00	0	0,00
33	(4012) МОУ Ермоловская СШ	2	66,67	1	33,33	0	0,00	0	0,00
34	(4888) Регионы	0	0,00	1	50,00	1	50,00	0	0,00
35	(5001) МБОУ Инзенская СШ №1	5	22,73	9	40,91	7	31,82	1	4,55
36	(5002) МБОУ Инзенская СШ №2	11	47,83	9	39,13	3	13,04	0	0,00
37	(5003) МКОУ Инзенская СШ №3 им. Д.П. Ознобишина	7	77,78	2	22,22	0	0,00	0	0,00
38	(5004) МБОУ Инзенская СШ №4	16	37,21	18	41,86	8	18,60	1	2,33
39	(5006) МКОУ Валгусская СШ имени И.М. Марфина	2	100,00	0	0,00	0	0,00	0	0,00
40	(5019) МКОУ Коржевская СШ	3	60,00	1	20,00	1	20,00	0	0,00
41	(5020) МКОУ Чамзинская СШ имени И.А. Хуртина	1	50,00	1	50,00	0	0,00	0	0,00

Результаты ГИА в Ульяновской области в 2020 году

№ п/п	Наименование ОО	ВТГ, получившие суммарно по трём предметам соответствующее количество тестовых баллов							
		до 160		от 161 до 220		от 221 до 250		от 251 до 300	
		чел.	% ^б	чел.	%	чел.	%	чел.	%
42	(5022) МКОУ Поддубновская СШ	0	0,00	1	50,00	0	0,00	1	50,00
43	(5023) МБОУ Труслейская СШ	4	57,14	3	42,86	0	0,00	0	0,00
44	(5024) МКОУ Тияпинская СШ	0	0,00	3	100,00	0	0,00	0	0,00
45	(5025) МКОУ Панциревская СШ	1	33,33	2	66,67	0	0,00	0	0,00
46	(5026) МКОУ Оськинская СШ	5	55,56	4	44,44	0	0,00	0	0,00
47	(5027) МКОУ Забалуйская СШ	1	50,00	1	50,00	0	0,00	0	0,00
48	(5028) МБОУ Глотовская СШ имени А.Ф. Зинина	2	33,33	4	66,67	0	0,00	0	0,00
49	(6001) МБОУ Карсунская СШ им. Д.Н. Гусева	19	48,72	13	33,33	4	10,26	3	7,69
50	(6002) МКОУ Белозерская СШ	0	0,00	1	100,00	0	0,00	0	0,00
51	(6003) МКОУ Большекандаратская СШ им. И.К.Морозова	4	80,00	1	20,00	0	0,00	0	0,00
52	(6004) МКОУ Устьуренская СШ им.Н.Г.Варакина	0	0,00	1	100,00	0	0,00	0	0,00
53	(6006) МКОУ Языковская СШ им. Н.М Языкова	5	55,56	4	44,44	0	0,00	0	0,00
54	(6007) МКОУ Вальдиватская СШ им. Г.А. Жукова	3	100,00	0	0,00	0	0,00	0	0,00
55	(6010) МКОУ Новопогореловская СШ им. Л.И. Буинцева	3	60,00	2	40,00	0	0,00	0	0,00
56	(6011) МКОУ Сосновская СШ	1	100,00	0	0,00	0	0,00	0	0,00
57	(6013) МКОУ Уренокарлинская СШ им. Героя Советского Союза И.Т.Пименова	1	25,00	2	50,00	1	25,00	0	0,00
58	(6015) ОГКОУ " Кадетская школа- интернат"	3	100,00	0	0,00	0	0,00	0	0,00
59	(7001) МБОУ СШ №1 р.п. Кузоватово	9	27,27	18	54,55	3	9,09	3	9,09
60	(7002) МОУ СШ №2 с. Кузоватово	1	33,33	1	33,33	0	0,00	1	33,33

Результаты ГИА 2020 года

№ п/п	Наименование ОО	ВТГ, получившие суммарно по трём предметам соответствующее количество тестовых баллов							
		до 160		от 161 до 220		от 221 до 250		от 251 до 300	
		чел.	% ^б	чел.	%	чел.	%	чел.	%
61	(7005) МОУ СШ с.Безводовка	2	100,00	0	0,00	0	0,00	0	0,00
62	(7007) МОУ СШ с.Кивать имени д.т.н.А.И.Фионова	0	0,00	1	50,00	1	50,00	0	0,00
63	(7009) МОУ СШ с.Лесное Матюнино	0	0,00	1	100,00	0	0,00	0	0,00
64	(7013) МОУ СШ п.Приволье	2	100,00	0	0,00	0	0,00	0	0,00
65	(7016) МОУ СШ с.Чертановка	1	50,00	1	50,00	0	0,00	0	0,00
66	(7019) МОУ СШ с.Стоговка	3	75,00	1	25,00	0	0,00	0	0,00
67	(8001) МОУ "Майнский многопрофильный лицей"	5	18,52	14	51,85	4	14,81	4	14,81
68	(8007) МОУ Выровская сош	3	60,00	1	20,00	1	20,00	0	0,00
69	(8008) МКОУ "Гимовская СШ"	1	50,00	1	50,00	0	0,00	0	0,00
70	(8009) МОУ Загоскинская сош	0	0,00	1	100,00	0	0,00	0	0,00
71	(8011) МКОУ "Карлинская СШ"	0	0,00	3	100,00	0	0,00	0	0,00
72	(8016) МКОУ "Старомаклаушинская СШ"	0	0,00	1	100,00	0	0,00	0	0,00
73	(8017) МКОУ "Тагайская СШ"	2	20,00	6	60,00	2	20,00	0	0,00
74	(8018) МКОУ "Уржумская СШ"	3	75,00	0	0,00	1	25,00	0	0,00
75	(8888) Регионы	2	66,67	0	0,00	1	33,33	0	0,00
76	(9001) СШ №1 р.п. Мулловка	12	50,00	8	33,33	2	8,33	2	8,33
77	(9002) "СШ №2 р.п. Мулловка"	1	12,50	6	75,00	0	0,00	1	12,50
78	(9004) "СШ №2 р.п. Новая Майна"	1	11,11	5	55,56	2	22,22	1	11,11
79	(9005) "Средняя школа с.Александровка"	0	0,00	2	100,00	0	0,00	0	0,00
80	(9007) "Средняя школа им. Я.М.Вади́на п.Дивный"	3	60,00	2	40,00	0	0,00	0	0,00
81	(9008) СШ им. Насырова С.А. с.Филипповка	0	0,00	2	100,00	0	0,00	0	0,00
82	(9010) "Средняя школа с.Рязаново"	1	33,33	1	33,33	1	33,33	0	0,00

Результаты ГИА в Ульяновской области в 2020 году

№ п/п	Наименование ОО	ВТГ, получившие суммарно по трём предметам соответствующее количество тестовых баллов							
		до 160		от 161 до 220		от 221 до 250		от 251 до 300	
		чел.	% ⁶	чел.	%	чел.	%	чел.	%
83	(9011) "Средняя школа имени В.И.Ерменеева с.Сабакаево"	1	25,00	2	50,00	0	0,00	1	25,00
84	(9013) "Средняя школа с.Никольское-на-Черемшане"	0	0,00	1	100,00	0	0,00	0	0,00
85	(9014) "Средняя школа им.В.П.Иголина с.Лесная Хмелевка"	1	50,00	1	50,00	0	0,00	0	0,00
86	(9015) "Зерносовхозская СШ имени М.Н.Костина п.Новоселки"	4	25,00	5	31,25	6	37,50	1	6,25
87	(9888) Регионы	1	100,00	0	0,00	0	0,00	0	0,00
88	(10002) МОУ Николаевская СШ	16	31,37	25	49,02	9	17,65	1	1,96
89	(10004) МОУ Барановская сш	2	33,33	3	50,00	0	0,00	1	16,67
90	(10005) МОУ Баевская СШ	4	57,14	1	14,29	2	28,57	0	0,00
91	(10006) МБОУ Большечирклейская СШ	8	80,00	2	20,00	0	0,00	0	0,00
92	(10008) МОУ Давыдовская сш	0	0,00	1	100,00	0	0,00	0	0,00
93	(10010) МБОУ Канадейская СШ	5	62,50	2	25,00	1	12,50	0	0,00
94	(10013) МБОУ "Славкинская СШ"	0	0,00	2	66,67	1	33,33	0	0,00
95	(10015) МБОУ Татарско-Сайманская СШ	0	0,00	1	100,00	0	0,00	0	0,00
96	(10016) МОУ Тепловская СШ	1	100,00	0	0,00	0	0,00	0	0,00
97	(11001) МОУ Новомалыклинская СОШ им. Героя Советского Союза М.С.Чернова	6	35,29	7	41,18	3	17,65	1	5,88
98	(11004) МОУ Среднесантимирская СОШ	3	75,00	1	25,00	0	0,00	0	0,00
99	(11008) МОУ Новочеремшанская СОШ	4	66,67	0	0,00	2	33,33	0	0,00
100	(11009) МОУ Среднеякушкинская СОШ	2	40,00	3	60,00	0	0,00	0	0,00
101	(11010) МОУ Высококолковская СОШ	2	100,00	0	0,00	0	0,00	0	0,00

Результаты ГИА 2020 года

№ п/п	Наименование ОО	ВТГ, получившие суммарно по трём предметам соответствующее количество тестовых баллов							
		до 160		от 161 до 220		от 221 до 250		от 251 до 300	
		чел.	% ⁶	чел.	%	чел.	%	чел.	%
102	(11888) Регионы	1	100,00	0	0,00	0	0,00	0	0,00
103	(12001) МОУ СШ №1 р.п. Новоспасское Ульяновской области	17	51,52	14	42,42	1	3,03	1	3,03
104	(12002) МОУ СШ № 2 р.п. Новоспасское	14	70,00	4	20,00	0	0,00	2	10,00
105	(12003) МОУ Красносельская СШ	5	55,56	2	22,22	1	11,11	1	11,11
106	(12005) МОУ "Репьёвская СШ"	4	50,00	3	37,50	1	12,50	0	0,00
107	(12006) МБОУ "Садовская СШ"	1	16,67	5	83,33	0	0,00	0	0,00
108	(12008) МОУ "Троицко-Сунгурская СШ"	3	75,00	1	25,00	0	0,00	0	0,00
109	(12888) Регионы	4	80,00	1	20,00	0	0,00	0	0,00
110	(13001) МБОУ Павловская СШ №1	9	47,37	10	52,63	0	0,00	0	0,00
111	(13003) МКОУ Баклушинская СШ	3	60,00	2	40,00	0	0,00	0	0,00
112	(13006) МКОУ Шалкинская СОШ	0	0,00	3	100,00	0	0,00	0	0,00
113	(13007) МБОУ Татарско-Шмалакская СОШ	3	75,00	1	25,00	0	0,00	0	0,00
114	(13011) МКОУ Октябрьская СОШ	0	0,00	0	0,00	1	100,00	0	0,00
115	(14001) Радищевская сш №1	8	34,78	8	34,78	5	21,74	2	8,70
116	(14002) МБОУ <Радищевская СШ №2 им.А.Н.Радищева>	5	55,56	2	22,22	1	11,11	1	11,11
117	(14003) МБОУ <Октябрьская средняя школа>	1	11,11	7	77,78	1	11,11	0	0,00
118	(14006) МОУ <Верхнемазинская СШ имени Д.В.Давыдова>	3	100,00	0	0,00	0	0,00	0	0,00
119	(14008) МОУ Калиновская сш	2	40,00	3	60,00	0	0,00	0	0,00
120	(14888) Регионы	1	100,00	0	0,00	0	0,00	0	0,00
121	(15001) МОУ средняя школа г. Сенгилея им. Героя Советского Союза Н.Н.Вербина	9	33,33	16	59,26	1	3,70	1	3,70

Результаты ГИА в Ульяновской области в 2020 году

№ п/п	Наименование ОО	ВТГ, получившие суммарно по трём предметам соответствующее количество тестовых баллов							
		до 160		от 161 до 220		от 221 до 250		от 251 до 300	
		чел.	% ^б	чел.	%	чел.	%	чел.	%
122	(15004) МОУ Елаурская средняя школа	3	23,08	8	61,54	2	15,38	0	0,00
123	(15005) МОУ Красногуляевская средняя школа	9	81,82	1	9,09	1	9,09	0	0,00
124	(15007) МОУ Силикатненская средняя школа имени В.Г. Штыркина	9	50,00	9	50,00	0	0,00	0	0,00
125	(15008) МОУ Шиловская средняя школа	0	0,00	2	100,00	0	0,00	0	0,00
126	(15010) МОУ Тушнинская средняя школа имени Ф.Е. Крайнова	1	50,00	1	50,00	0	0,00	0	0,00
127	(15888) Регионы	1	100,00	0	0,00	0	0,00	0	0,00
128	(16001) МБОУ - СТАРОКУЛАТКИНСКАЯ СРЕДНЯЯ ШКОЛА №1	9	56,25	6	37,50	1	6,25	0	0,00
129	(16002) МБОУ- Старокулаткинская средняя школа №2 имени Героя Российской Федерации Р.М.Хабибуллина	5	62,50	3	37,50	0	0,00	0	0,00
130	(16003) МБОУ "СТАРМОСТЯКСКАЯ СРЕДНЯЯ ШКОЛА"	2	40,00	3	60,00	0	0,00	0	0,00
131	(16004) МБОУ "СТАРОАТЛАШСКАЯ СРЕДНЯЯ ШКОЛА"	0	0,00	1	100,00	0	0,00	0	0,00
132	(16005) МБОУ "СРЕДНЕТЕРЕШАНСКАЯ СШ"	3	100,00	0	0,00	0	0,00	0	0,00
133	(16008) МБОУ "СТАРОЗЕЛЕНОВСКАЯ СРЕДНЯЯ ШКОЛА"	1	100,00	0	0,00	0	0,00	0	0,00
134	(17001) МБОУ Старомайнская СШ №1	11	73,33	3	20,00	1	6,67	0	0,00
135	(17002) МБОУ Старомайнская СШ №2	11	50,00	8	36,36	1	4,55	2	9,09
136	(17003) МБОУ Дмитриево Помряскинская СШ	5	55,56	3	33,33	1	11,11	0	0,00
137	(17004) МБОУ	1	25,00	1	25,00	1	25,00	1	25,00

Результаты ГИА 2020 года

№ п/п	Наименование ОО	ВТГ, получившие суммарно по трём предметам соответствующее количество тестовых баллов							
		до 160		от 161 до 220		от 221 до 250		от 251 до 300	
		чел.	% ^б	чел.	%	чел.	%	чел.	%
	Прибрежненская СШ								
138	(17006) МКОО Краснореченская СШ	4	100,00	0	0,00	0	0,00	0	0,00
139	(17008) МКОО Жедяевская СШ	3	60,00	2	40,00	0	0,00	0	0,00
140	(17009) МКОО Большекандалинская СШ	1	50,00	1	50,00	0	0,00	0	0,00
141	(17011) МКОО Русскоюрткульская СШ им. А.И.Новикова	0	0,00	2	100,00	0	0,00	0	0,00
142	(17013) МКОО Матвеевская СШ им. В.И.Кочеткова	1	50,00	1	50,00	0	0,00	0	0,00
143	(17888) Регионы	0	0,00	1	100,00	0	0,00	0	0,00
144	(18001) МОУ СШ р.п. Сурское	6	25,00	16	66,67	2	8,33	0	0,00
145	(18002) МОУ СШ с. Астрадамовка	0	0,00	2	100,00	0	0,00	0	0,00
146	(18004) МОУ СШ с. Ждамирово	1	33,33	2	66,67	0	0,00	0	0,00
147	(18007) МОУ СШ с. Лава	0	0,00	1	100,00	0	0,00	0	0,00
148	(18010) МОУ СШ с. Выползово	2	100,00	0	0,00	0	0,00	0	0,00
149	(18014) МОУ Чеботаевская СШ	3	75,00	0	0,00	1	25,00	0	0,00
150	(19002) МОУ Ясашно- Ташлинская СОШ	0	0,00	1	100,00	0	0,00	0	0,00
151	(19003) "МОУ Скугареевская СОШ"	3	75,00	1	25,00	0	0,00	0	0,00
152	(19005) МОУ Михайловская СОШ	2	100,00	0	0,00	0	0,00	0	0,00
153	(19006) МОУ Сосновская СОШ	1	16,67	3	50,00	1	16,67	1	16,67
154	(19010) МОУ Байдулинская СОШ	1	33,33	2	66,67	0	0,00	0	0,00
155	(19012) МОУ Тереньгульский лицей при УлГТУ	7	30,43	9	39,13	5	21,74	2	8,70
156	(20001) МОУ Ишеевская МЛ им. Н.К. Джорджадзе	20	44,44	18	40,00	3	6,67	4	8,89
157	(20002) МОУ Тетюшская СШ	2	33,33	3	50,00	1	16,67	0	0,00
158	(20003) МОУ Зеленорощинская СШ	2	100,00	0	0,00	0	0,00	0	0,00

Результаты ГИА в Ульяновской области в 2020 году

№ п/п	Наименование ОО	ВТГ, получившие суммарно по трём предметам соответствующее количество тестовых баллов							
		до 160		от 161 до 220		от 221 до 250		от 251 до 300	
		чел.	% ^б	чел.	%	чел.	%	чел.	%
159	(20004) МОУ Тимирязевская СШ	4	40,00	3	30,00	2	20,00	1	10,00
160	(20008) МОУ Ундоровский лицей	12	66,67	6	33,33	0	0,00	0	0,00
161	(20010) МОУ Большеключищенская СШ имени В.Н. Каштанкина	3	23,08	6	46,15	4	30,77	0	0,00
162	(20013) МОУ Охотничьевская СШ	1	20,00	4	80,00	0	0,00	0	0,00
163	(20014) МОУ Шумовская СШ	2	100,00	0	0,00	0	0,00	0	0,00
164	(20015) МОУ Салмановская СШ	3	60,00	1	20,00	0	0,00	1	20,00
165	(20888) Регионы	1	33,33	2	66,67	0	0,00	0	0,00
166	(21002) Большенагаткинская сош	10	29,41	12	35,29	7	20,59	5	14,71
167	(21003) Верхнетимерсянская сош	1	100,00	0	0,00	0	0,00	0	0,00
168	(21004) Елховоозернская сош	2	40,00	3	60,00	0	0,00	0	0,00
169	(21005) Красновосходская сош	1	25,00	2	50,00	1	25,00	0	0,00
170	(21007) Кундюковская сош	0	0,00	1	100,00	0	0,00	0	0,00
171	(21009) Мокробугурнинская сош	1	50,00	0	0,00	1	50,00	0	0,00
172	(21010) Нижнетимерсянская сош	0	0,00	0	0,00	1	100,00	0	0,00
173	(21011) Новоалгашинская сош	3	100,00	0	0,00	0	0,00	0	0,00
174	(21012) Новоникулинская сош	1	50,00	0	0,00	0	0,00	1	50,00
175	(21013) Покровская сош	2	50,00	2	50,00	0	0,00	0	0,00
176	(21016) Староалгашинская сош	2	50,00	2	50,00	0	0,00	0	0,00
177	(21017) Степноанненковская сош	3	75,00	0	0,00	1	25,00	0	0,00
178	(21018) Цильнинская сош	11	44,00	8	32,00	3	12,00	3	12,00
179	(21888) Регионы	2	100,00	0	0,00	0	0,00	0	0,00
180	(22001) МБОУ Чердаклинская СШ №1	10	58,82	5	29,41	2	11,76	0	0,00
181	(22002) МОУ	13	43,33	14	46,67	3	10,00	0	0,00

Результаты ГИА 2020 года

№ п/п	Наименование ОО	ВТГ, получившие суммарно по трём предметам соответствующее количество тестовых баллов							
		до 160		от 161 до 220		от 221 до 250		от 251 до 300	
		чел.	% ⁶	чел.	%	чел.	%	чел.	%
	Чердаклинская СШ №2								
182	(22003) МОУ Андреевская СШ	4	80,00	1	20,00	0	0,00	0	0,00
183	(22004) МОУ Архангельская СШ	5	83,33	1	16,67	0	0,00	0	0,00
184	(22006) МОУ Богдашкинская СШ	5	62,50	3	37,50	0	0,00	0	0,00
185	(22007) МОУ Бряндинская СШ	1	50,00	1	50,00	0	0,00	0	0,00
186	(22008) МОУ Володарская СШ	0	0,00	1	50,00	1	50,00	0	0,00
187	(22009) МОУ Енганаевская СШ	2	66,67	1	33,33	0	0,00	0	0,00
188	(22010) МОУ Крестовогородищенская СШ	5	71,43	1	14,29	1	14,29	0	0,00
189	(22011) МБОУ Мирновская СШ	6	35,29	6	35,29	5	29,41	0	0,00
190	(22012) МОУ Новобелоярская СШ	1	50,00	1	50,00	0	0,00	0	0,00
191	(22013) МОУ Озерская СШ	2	33,33	4	66,67	0	0,00	0	0,00
192	(22014) МОУ Октябрьский сельский лицей	6	24,00	9	36,00	5	20,00	5	20,00
193	(22016) МБОУ Первомайская СШ	2	100,00	0	0,00	0	0,00	0	0,00
194	(22021) МОУ Калмаюрская СШ	0	0,00	1	100,00	0	0,00	0	0,00
195	(22023) МОУ Пятисотенная СШ	4	66,67	2	33,33	0	0,00	0	0,00
196	(22888) Регионы	1	25,00	1	25,00	2	50,00	0	0,00
197	(24001) МКОУ Базарносызганская средняя школа №1	9	39,13	11	47,83	3	13,04	0	0,00
198	(24002) МКОУ Базарносызганская средняя школа №2	6	46,15	5	38,46	1	7,69	1	7,69
199	(24005) МКОУ Сосновоборская средняя школа	0	0,00	1	100,00	0	0,00	0	0,00
200	(24888) Регионы	0	0,00	1	100,00	0	0,00	0	0,00
201	(31001) МОУ Новоульяновская СШ №1	13	41,94	13	41,94	4	12,90	1	3,23

Результаты ГИА в Ульяновской области в 2020 году

№ п/п	Наименование ОО	ВТГ, получившие суммарно по трём предметам соответствующее количество тестовых баллов							
		до 160		от 161 до 220		от 221 до 250		от 251 до 300	
		чел.	% ⁶	чел.	%	чел.	%	чел.	%
202	(31002) МОУ Новоульяновская СШ №2	3	27,27	8	72,73	0	0,00	0	0,00
203	(31004) МОУ Криушинская СШ	4	44,44	4	44,44	1	11,11	0	0,00
204	(31888) Регионы	1	100,00	0	0,00	0	0,00	0	0,00
205	(50001) МАОУ "Лингвистическая гимназия" г. Ульяновска	23	30,26	27	35,53	11	14,47	15	19,74
206	(50002) МБОУ "Карлинская СШ"	3	30,00	6	60,00	1	10,00	0	0,00
207	(50006) МБОУ СШ № 6 им.И.Н.Ульянова	9	39,13	8	34,78	6	26,09	0	0,00
208	(50007) ФГБОУ ВО "УлГПУ им. И.Н.Ульянова"	11	17,19	19	29,69	20	31,25	14	21,88
209	(50015) МБОУ СШ №15	13	31,71	23	56,10	4	9,76	1	2,44
210	(50021) МБОУ "Средняя школа № 21"	10	21,28	15	31,91	16	34,04	6	12,77
211	(50028) МБОУ СШ №28	9	22,50	19	47,50	11	27,50	1	2,50
212	(50029) МБОУ СШ №29	7	53,85	5	38,46	1	7,69	0	0,00
213	(50056) МБОУ СШ № 56	15	68,18	7	31,82	0	0,00	0	0,00
214	(50057) МБОУ СШ № 57	22	50,00	15	34,09	5	11,36	2	4,55
215	(50063) ФГКОУ УГСВУ МО РФ	9	25,00	21	58,33	3	8,33	3	8,33
216	(50201) МБОУ Гимназия №1	22	18,97	51	43,97	21	18,10	22	18,97
217	(50203) МБОУ Мариинская гимназия	14	29,79	17	36,17	7	14,89	9	19,15
218	(50219) МБОУ Лицей при УлГТУ	112	35,90	133	42,63	44	14,10	23	7,37
219	(50238) МАОУ Лицей № 38 г.Ульяновска	9	10,23	25	28,41	35	39,77	19	21,59
220	(50300) МБОУ "Лаишевская СШ"	2	40,00	2	40,00	1	20,00	0	0,00
221	(50888) Регионы	6	50,00	3	25,00	0	0,00	3	25,00
222	(51001) МБОУ "Баратаевская средняя школа"	6	54,55	4	36,36	1	9,09	0	0,00
223	(51002) Кротовская средняя школа	2	100,00	0	0,00	0	0,00	0	0,00
224	(51003) Отрадненская средняя школа	1	50,00	1	50,00	0	0,00	0	0,00
225	(51004) МБОУ ОСШ № 4	16	61,54	9	34,62	1	3,85	0	0,00
226	(51007) МБОУ КШ № 7	18	62,07	7	24,14	2	6,90	2	6,90

Результаты ГИА 2020 года

№ п/п	Наименование ОО	ВТГ, получившие суммарно по трём предметам соответствующее количество тестовых баллов							
		до 160		от 161 до 220		от 221 до 250		от 251 до 300	
		чел.	% ⁶	чел.	%	чел.	%	чел.	%
	им. В.В. Кашкадамовой								
227	(51008) Средняя школа № 8	8	40,00	7	35,00	4	20,00	1	5,00
228	(51012) МБОУ "Средняя школа №12"	13	92,86	0	0,00	0	0,00	1	7,14
229	(51013) МБОУ "Гимназия № 13"	17	40,48	11	26,19	14	33,33	0	0,00
230	(51024) МБОУ Гимназия №24	14	51,85	11	40,74	1	3,70	1	3,70
231	(51025) Средняя школа №25 им. Н.К.Крупской	9	39,13	10	43,48	4	17,39	0	0,00
232	(51027) МБОУ СШ №27	9	69,23	3	23,08	1	7,69	0	0,00
233	(51033) МБОУ гимназия №33	17	19,77	38	44,19	19	22,09	12	13,95
234	(51034) МБОУ "Гимназия № 34"	8	13,79	26	44,83	17	29,31	7	12,07
235	(51035) МБОУ СШ № 35	7	46,67	8	53,33	0	0,00	0	0,00
236	(51037) МБОУ СШ №37	16	57,14	8	28,57	3	10,71	1	3,57
237	(51045) МБОУ "Лицей при УлГТУ № 45"	9	21,43	21	50,00	8	19,05	4	9,52
238	(51051) "Средняя школа № 51 им. А.М. Аблукова"	21	48,84	17	39,53	5	11,63	0	0,00
239	(51052) МБОУ СШ № 52	25	56,82	16	36,36	1	2,27	2	4,55
240	(51053) средняя школа № 53	23	56,10	15	36,59	2	4,88	1	2,44
241	(51055) Средняя школа № 55	6	54,55	3	27,27	2	18,18	0	0,00
242	(51061) МБОУ "СШ №61"	4	16,67	16	66,67	3	12,50	1	4,17
243	(51066) Средняя школа № 66	9	30,00	17	56,67	0	0,00	4	13,33
244	(51070) МБОУ СШ №70	8	50,00	8	50,00	0	0,00	0	0,00
245	(51076) МБОУ "Средняя школа № 76"	13	31,71	19	46,34	3	7,32	6	14,63
246	(51078) Средняя школа №78	15	62,50	8	33,33	1	4,17	0	0,00
247	(51082) Средняя школа №82	23	47,92	18	37,50	4	8,33	3	6,25
248	(51085) МБОУ СШ №85	16	29,63	28	51,85	5	9,26	5	9,26
249	(51100) МБОУ "Губернаторский лицей № 100"	13	30,23	25	58,14	3	6,98	2	4,65
250	(52005) МБОУ СШ №5 им. С.М.Кирова	8	50,00	6	37,50	0	0,00	2	12,50
251	(52009) МБОУ <Средняя	9	50,00	6	33,33	2	11,11	1	5,56

Результаты ГИА в Ульяновской области в 2020 году

№ п/п	Наименование ОО	ВТГ, получившие суммарно по трём предметам соответствующее количество тестовых баллов							
		до 160		от 161 до 220		от 221 до 250		от 251 до 300	
		чел.	% ^б	чел.	%	чел.	%	чел.	%
	школа № 9>								
252	(52017) МБОУ СШ №17	21	40,38	26	50,00	4	7,69	1	1,92
253	(52020) МАОУ многопрофильный лицей №20	4	5,00	22	27,50	27	33,75	27	33,75
254	(52022) МБОУ "Средняя школа № 22"	14	35,00	17	42,50	7	17,50	2	5,00
255	(52041) МБОУ СШ №41	9	42,86	8	38,10	4	19,05	0	0,00
256	(52042) МБОУ СШ № 42	10	45,45	10	45,45	2	9,09	0	0,00
257	(52044) МБОУ гимназия №44 им. Деева В.Н.	9	20,00	21	46,67	6	13,33	9	20,00
258	(52050) МБОУ СШ № 50	8	36,36	8	36,36	0	0,00	6	27,27
259	(52059) МБОУ гимназия № 59	7	25,93	13	48,15	2	7,41	5	18,52
260	(52063) Школа № 63	11	39,29	13	46,43	3	10,71	1	3,57
261	(52064) МБОУ СШ № 64	31	62,00	15	30,00	4	8,00	0	0,00
262	(52065) МБОУ гимназия №65	13	25,49	21	41,18	11	21,57	6	11,76
263	(52069) МБОУ СШ №69 имени А.А. Туполева	9	39,13	10	43,48	3	13,04	1	4,35
264	(52072) МБОУ <СШ №72 с углубленным изучением отдельных предметов>	29	37,18	25	32,05	15	19,23	9	11,54
265	(52073) МБОУ СШ №73	13	68,42	4	21,05	2	10,53	0	0,00
266	(52074) МБОУ СШ №74	11	40,74	11	40,74	3	11,11	2	7,41
267	(52075) МБОУ СШ №75	13	50,00	8	30,77	2	7,69	3	11,54
268	(52079) МБОУ гимназия №79	8	15,69	26	50,98	13	25,49	4	7,84
269	(52081) МБОУ СШ № 81	14	70,00	4	20,00	2	10,00	0	0,00
270	(52083) МБОУ "Средняя школа №83"	13	59,09	6	27,27	2	9,09	1	4,55
271	(52086) МБОУ "СШ №86 И.И.Вереникина"	12	48,00	6	24,00	5	20,00	2	8,00
272	(52087) Частное учреждение "Международная школа "Источник"	0	0,00	0	0,00	1	100,00	0	0,00
273	(52090) МБОУ "Авторский лицей Эдварса №90"	5	25,00	9	45,00	3	15,00	3	15,00
274	(53001) МБОУ "Пригородная СШ"	10	55,56	3	16,67	3	16,67	2	11,11
275	(53002) МБОУ Плодовая СШ	7	87,50	1	12,50	0	0,00	0	0,00

Результаты ГИА 2020 года

№ п/п	Наименование ОО	ВТГ, получившие суммарно по трём предметам соответствующее количество тестовых баллов							
		до 160		от 161 до 220		от 221 до 250		от 251 до 300	
		чел.	% ⁶	чел.	%	чел.	%	чел.	%
276	(53010) МБОУ СШ №10	6	50,00	4	33,33	2	16,67	0	0,00
277	(53011) МБОУ "Многопрофильный лицей №11 им. В.Г. Мендельсона"	23	34,85	24	36,36	11	16,67	8	12,12
278	(53030) МБОУ гимназия №30	12	30,00	23	57,50	2	5,00	3	7,50
279	(53031) МБОУ СШ №31	13	27,66	26	55,32	6	12,77	2	4,26
280	(53040) Лицей № 40 при УлГУ	12	38,71	10	32,26	7	22,58	2	6,45
281	(53046) МБОУ "СШ № 46 имени И.С. Полбина"	15	71,43	6	28,57	0	0,00	0	0,00
282	(53047) МБОУ СШ № 47	18	72,00	6	24,00	1	4,00	0	0,00
283	(53048) МБОУ СШ №48 им. Героя России Д.С.Кожемякина	15	78,95	4	21,05	0	0,00	0	0,00
284	(53058) МБОУ СШ №58 им. Г.Д. Курнакова	7	58,33	2	16,67	3	25,00	0	0,00
285	(53062) МБОУ СШ № 62	15	36,59	21	51,22	4	9,76	1	2,44
286	(53505) "Симбирская гимназия "ДАР"	3	37,50	4	50,00	1	12,50	0	0,00

Глава 23 Методический анализ результатов ЕГЭ⁷⁰

по биологии (учебный предмет)

Далее приведена типовая структура отчета по учебному предмету

РАЗДЕЛ 1. ХАРАКТЕРИСТИКА УЧАСТНИКОВ ЕГЭ ПО УЧЕБНОМУ ПРЕДМЕТУ

11.4.Количество участников ЕГЭ по учебному предмету (за 3 года)

Таблица 23-1

2018		2019		2020	
чел.	% от общего числа участников	чел.	% от общего числа участников	чел.	% от общего числа участников
1215	22,2	1103	20,11	1092	20,77

11.5.Процентное соотношение юношей и девушек, участвующих в ЕГЭ

Таблица 23-2

Пол	2018		2019		2020	
	чел.	% от общего числа участников	чел.	% от общего числа участников	чел.	% от общего числа участников
Женский	882	72,59	788	71,44	822	75,3
Мужской	333	27,41	315	28,56	270	24,73

11.6.Количество участников ЕГЭ в регионе по категориям

Таблица 23-3

Всего участников ЕГЭ по предмету	1092
Из них:	1048
выпускников текущего года, обучающихся по программам СОО	
выпускников текущего года, обучающихся по программам СПО	5
выпускников прошлых лет	39
участников с ограниченными возможностями здоровья	40

11.7.Количество участников ЕГЭ по типам ОО

Таблица 23-4

Всего ВТГ	1048
Из них:	309
– выпускники лицеев и гимназий	
– выпускники СОШ	714
– Суворовское военное училище	10
– Кадетская школа	8

⁷⁰ При заполнении разделов Главы 2 рекомендуется использовать массив действительных результатов ЕГЭ (без учета аннулированных)

Результаты ГИА 2020 года

– Специальная (коррекционная) школа-интернат	2
– места лишения свободы	5

11.8.Количество участников ЕГЭ по предмету по АТЕ региона

Таблица 23-5

№ п/п	АТЕ	Количество участников ЕГЭ по учебному предмету	% от общего числа участников в регионе
1.	(1) Город Ульяновск	2	0,18
2.	(2) Ульяновская область город Димитровград	131	12
3.	(3) Ульяновская область Барышский район	33	3,02
4.	(4) Ульяновская область Вешкаймский район	10	0,92
5.	(5) Ульяновская область Инзенский район	48	4,4
6.	(6) Ульяновская область Карсунский район	16	1,47
7.	(7) Ульяновская область Кузоватовский район	17	1,56
8.	(8) Ульяновская область Майнский район	9	0,82
9.	(9) Ульяновская область Мелекесский район	21	1,92
10.	(10) Ульяновская область Николаевский район	26	2,38
11.	(11) Ульяновская область Новомалыклинский район	16	1,47
12.	(12) Ульяновская область Новоспасский район	29	2,66
13.	(13) Ульяновская область Павловский район	6	0,55
14.	(14) Ульяновская область Радищевский район	14	1,28
15.	(15) Ульяновская область Сенгилеевский район	15	1,37
16.	(16) Ульяновская область Старокулаткинский район	12	1,1
17.	(17) Ульяновская область Старомайнский район	18	1,65
18.	(18) Ульяновская область Сурский район	18	1,65
19.	(19) Ульяновская область Тереньгульский район	9	0,82
20.	(20) Ульяновская область Ульяновский район	27	2,47
21.	(21) Ульяновская область Цильнинский район	20	1,83
22.	(22) Ульяновская область Чердаклинский район	38	3,48
23.	(24) Ульяновская область Базарносызганский район	15	1,37

Результаты ГИА в Ульяновской области в 2020 году

24.	(31) Ульяновская область город Новоульяновск	14	1,28
25.	(50) Ульяновская область Ленинский район г.Ульяновска	154	14,1
26.	(51) Ульяновская область Засвияжский район г.Ульяновска	171	15,66
27.	(52) Ульяновская область Заволжский район г.Ульяновска	113	10,35
28.	(53) Ульяновская область Железнодорожный район г.Ульяновска	90	8,24

11.9.Основные УМК по предмету, которые использовались в ОО в 2019-2020 учебном году.

Таблица 23-6

№ п/п	Название УМК	Примерный процент ОО, в которых использовался данный УМК
Биология	1. Биология. Общая биология. В.И. Сивоглазов, И.Б. Агафонова, Е.Т. Захарова. М. Дрофа, 2016.	Около 10 %
	2. Захаров В.Б., Мамонтов С.Г., Сонин Н.И. Общая биология 10-11 класс. Профильный уровень. / Под ред. проф. В.Б. Захарова. – М.: Дрофа, 2016.	менее 10 %
	3. Биология 11 класс. Профильный уровень / И.Н. Пономарева, О.А. Корнилова, Л.В. Симонова. – М.: Вентана-Граф, 2018.	Около 10%
	4. Биология: 10 класс. Профильный уровень / И.Н. Пономарева, О.А. Корнилова. – М.: Вентана-Граф, 2016.	Около 10 %
	5. Биология. 10 класс (базовый уровень). Учебник для общеобразовательных учреждений под ред. И. Н. Пономаревой. - / И. Н. Пономарева, О. А. Корнилова, Т. Е. Лоцилина - М.: Вентана- Граф, 2018.	Около 10 %
	6. Биология. 11 класс (базовый уровень). Учебник для общеобразовательных учреждений под ред. И. Н. Пономаревой. / И. Н. Пономарева, О. А. Корнилова, Т. Е. Лоцилина, П. В. Ижевский. - М.: Вентана-Граф, 2018.	Около 20 %
	7. Общая биология. 10-11 классы: учебник для общеобразовательных учреждений: базовый уровень. Под ред. Беяева Д.К., Дымшица Г.М. - М.: Просвещение.	Около 10 %
	8. Теремов А.В., Петросова Р.А. "Биология". 10 класс. Учебник (углубленный уровень). – М.: Мнемозина, 2016. – 399 с.	Около 10 %
	9. Теремов А.В., Петросова Р.А. "Биология". 11 кл. Учебник (углубленный уровень) – М.: Мнемозина, 2016. – 400 с.	Около 10 %

В Ульяновской области преимущественно используют УМК по биологии под редакцией Н.И. Сониной и И.Н. Пономарёвой. В последние годы, образовательные организации, осуществляющие преподавание биологии на углубленном уровне, стали

переходить на учебники под редакцией А.В. Теремова и Р.А. Петросовой, так как именно он позволяет не только систематизировать знания по разделам «Общая биология», «Генетика», «Эволюция», «Экология», но и обеспечить повторение материала по разделу «Многообразие живых организмов».

11.10.ВЫВОДЫ о характере изменения количества участников ЕГЭ по учебному предмету.

Количество участников ЕГЭ по биологии в 2020 г. уменьшилось по сравнению с прошлым годом только на 11 человек (что может свидетельствовать об осознанности выбора предмета, так как факт распространения корона вирусной инфекции не повлиял на количество участников ЕГЭ), при этом процентное соотношение участников ЕГЭ биологии к общему количеству участников ЕГЭ увеличилось на 0,66 %. Подавляющее большинство среди сдающих ЕГЭ по биологии в Ульяновской области (75,3 %) – это девушки.

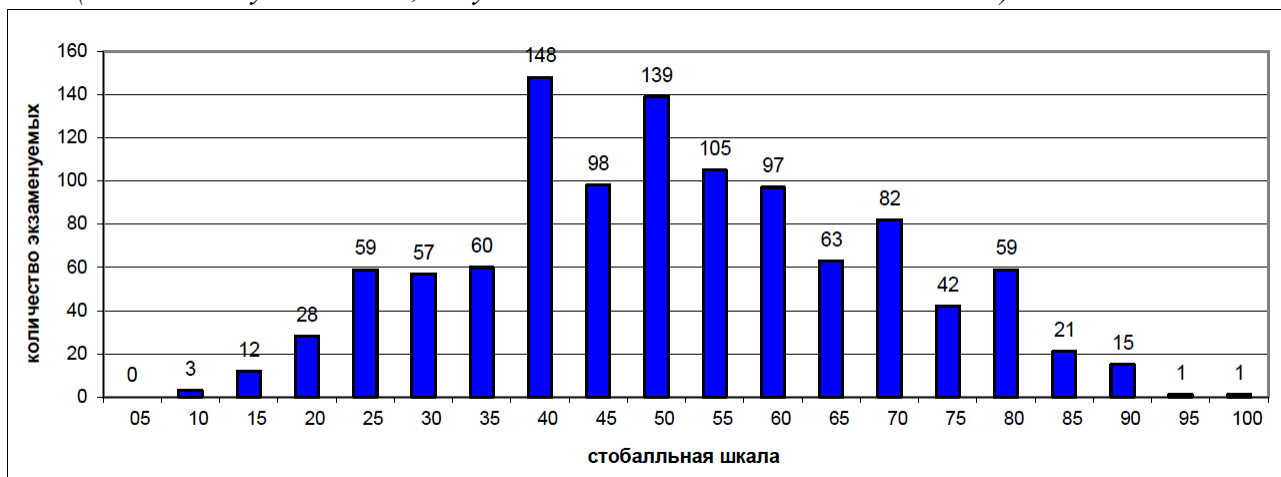
Динамика количества участников ЕГЭ по биологии в целом: основная доля участников ЕГЭ в Ульяновской области (96 %) – это выпускники текущего 2020 года, выпускники прошлых лет составили всего 3,6 %, а доля выпускников СПО – 0,46 %. По видам образовательных организаций преобладают выпускники средней образовательной школы 714 человек (65,4 %), далее 309 человек (28,3 %) - учащиеся лицеев и гимназий.

По Ульяновской области наибольшее количество участников ЕГЭ по биологии из г. Ульяновска - 530 человек (48,5 %), г. Димитровграда - 131 человек (11,99 %), 48 человек (4,4 %) из Инзенского района, 38 человек (3,48 %) из Чердаклинского района, 33 человек (3,02 %) из Барышского района.

РАЗДЕЛ 2. ОСНОВНЫЕ РЕЗУЛЬТАТЫ ЕГЭ ПО ПРЕДМЕТУ

12.1. Диаграмма распределения тестовых баллов по предмету в 2020 г.

(количество участников, получивших тот или иной тестовый балл)



12.2. Динамика результатов ЕГЭ по предмету за последние 3 года

Таблица 23-7

	Субъект Российской Федерации		
	2018 г.	2019 г.	2020 г.
Не преодолели минимального балла, %	20,68%	20,94%	20,09%
Средний тестовый балл	49,37	51,16	49,27
Получили от 81 до 99 баллов, %	4,37%	6,71%	3,49%
Получили 100 баллов, чел.	нет	нет	нет

12.3. Результаты по группам участников экзамена с различным уровнем подготовки:

12.3.1. в разрезе категорий⁷¹ участников ЕГЭ

Таблица 23-8

	Выпускники текущего года, обучающиеся по программам СОО	Выпускники текущего года, обучающиеся по программам СПО	Выпускники прошлых лет	Участники ЕГЭ с ОВЗ
Доля участников, набравших балл ниже минимального	19,22	40	41,03	20
Доля участников, получивших тестовый балл от минимального балла до 60 баллов	54,21	60	43,59	32,5

⁷¹ Перечень категорий ОО может быть дополнен с учетом специфики региональной системы образования

Результаты ГИА 2020 года

	Выпускники текущего года, обучающиеся по программам СОО	Выпускники текущего года, обучающиеся по программам СПО	Выпускники прошлых лет	Участники ЕГЭ с ОВЗ
Доля участников, получивших от 61 до 80 баллов	22,94	0	15,38	40
Доля участников, получивших от 81 до 99 баллов	3,63	0	0	7,5
Количество участников, получивших 100 баллов	нет	нет	нет	нет

12.3.2. в разрезе типа ОО⁷²

Таблица 23-9

	Доля участников, получивших тестовый балл				Количество участников, получивших 100 баллов
	ниже минимального	от минимального до 60 баллов	от 61 до 80 баллов	от 81 до 99 баллов	
СОШ	22,86	57,22	17,95	1,96	0
Лицеи, гимназии	10,03	47,57	34,63	7,77	0
Суворовское военное училище	20	70	10	0	0
Кадетская школа	42,86	42,86	14,29	0	0
Интернаты	50	0	50	0	0
Места лишения свободы	20	40	40	0	0

12.3.3. основные результаты ЕГЭ по предмету в сравнении по АТЕ

Таблица 23-10

№	Наименование АТЕ	Доля участников, получивших тестовый балл				Количество участников, получивших 100 баллов
		ниже минимального	от минимального до 60 баллов	от 61 до 80 баллов	от 81 до 99 баллов	
1.	(1) Город Ульяновск	50	0	50	0	0
2.	(2) Ульяновская область город Димитровград	13,45	57,14	26,05	3,36	0
3.	(3) Ульяновская область Барышский район	18,18	69,7	9,09	3,03	0
4.	(4) Ульяновская область Вешкаймский район	60	40	0	0	0
5.	(5) Ульяновская область Инзенский район	29,17	54,17	14,58	2,08	0
6.	(6) Ульяновская область Карсунский район	18,75	75	6,25	0	0

⁷² Перечень категорий ОО может быть дополнен с учетом специфики региональной системы образования

Результаты ГИА в Ульяновской области в 2020 году

№	Наименование АТЕ	Доля участников, получивших тестовый балл				Количество участников, получивших 100 баллов
		ниже минимального	от минимального до 60 баллов	от 61 до 80 баллов	от 81 до 99 баллов	
7.	(7) Ульяновская область Кузоватовский район	41,18	41,18	17,65	0	0
8.	(8) Ульяновская область Майнский район	22,22	55,56	22,22	0	0
9.	(9) Ульяновская область Мелекесский район	14,29	47,62	38,1	0	0
10.	(10) Ульяновская область Николаевский район	7,69	69,23	23,08	0	0
11.	(11) Ульяновская область Новомалыклинский район	37,5	37,5	25	0	0
12.	(12) Ульяновская область Новоспасский район	11,11	74,07	11,11	3,7	0
13.	(13) Ульяновская область Павловский район	16,67	50	33,33	0	0
14.	(14) Ульяновская область Радищевский район	14,29	71,43	14,29	0	0
15.	(15) Ульяновская область Сенгилеевский район	35,71	42,86	21,43	0	0
16.	(16) Ульяновская область Старокулаткинский район	25	66,67	8,33	0	0
17.	(17) Ульяновская область Старомайнский район	33,33	61,11	5,56	0	0
18.	(18) Ульяновская область Сурский район	23,53	70,59	5,88	0	0
19.	(19) Ульяновская область Тереньгульский район	22,22	55,56	11,11	11,11	0
20.	(20) Ульяновская область Ульяновский район	22,22	55,56	22,22	0	0
21.	(21) Ульяновская область Цильнинский район	10,53	52,63	31,58	5,26	0
22.	(22) Ульяновская область Чердаклинский район	30,56	50	16,67	2,78	0
23.	(24) Ульяновская область Базарносызганский район	13,33	60	13,33	13,33	0
24.	(31) Ульяновская область город Новоульяновск	23,08	61,54	15,38	0	0
25.	(50) Ульяновская область Ленинский район г.Ульяновска	17,83	35,66	40,31	6,2	0
26.	(51) Ульяновская область Засвияжский район г.Ульяновска	18,82	55,88	22,94	2,35	0
27.	(52) Ульяновская область Заволжский район г.Ульяновска	15,04	54,87	23,01	7,08	0

Результаты ГИА 2020 года

№	Наименование АТЕ	Доля участников, получивших тестовый балл				Количество участников, получивших 100 баллов
		ниже минимального	от минимального до 60 баллов	от 61 до 80 баллов	от 81 до 99 баллов	
28.	(53) Ульяновская область Железнодорожный район г.Ульяновска	14,44	55,56	23,33	6,67	0

12.4. Выделение перечня ОО, продемонстрировавших наиболее высокие и низкие результаты ЕГЭ по предмету

12.4.1. перечень ОО, продемонстрировавших наиболее высокие результаты ЕГЭ по предмету

Выбирается⁷³ от 5 до 15% от общего числа ОО в субъекте Российской Федерации, в которых:

- о доля участников ЕГЭ, получивших от 81 до 100 баллов, имеет максимальные значения (по сравнению с другими ОО субъекта Российской Федерации);

Примечание: при необходимости по отдельным предметам можно сравнивать и доли участников, получивших от 61 до 80 баллов.

- о доля участников ЕГЭ, не достигших минимального балла, имеет минимальные значения (по сравнению с другими ОО субъекта Российской Федерации)

Таблица 23-11

№	Наименование ОО	Доля участников, получивших от 81 до 100 баллов	Доля участников, получивших от 61 до 80 баллов	Доля участников, не достигших минимального балла
1.	(52059) МБОУ гимназия № 59	50	50	0
2.	(51012) МБОУ "Средняя школа №12"	50	0	50
3.	(3010) МОУ СОШ р.п.Старотимошкино МО "Барышский район"	33,33	0	0
4.	(24002) МКОУ Базарносызганская средняя школа №2	33,33	0	33,33
5.	(52020) МАОУ многопрофильный лицей №20	28,57	64,29	0
6.	(53040) Лицей № 40 при УлГУ	25	50	0
7.	(19006) МОУ Сосновская СОШ	25	0	25
8.	(22014) МОУ Октябрьский сельский лицей	20	40	20

⁷³ Сравнение результатов по ОО проводится при условии количества участников экзамена от ОО не менее 10.

Результаты ГИА в Ульяновской области в 2020 году

№	Наименование ОО	Доля участников, получивших от 81 до 100 баллов	Доля участников, получивших от 61 до 80 баллов	Доля участников, не достигших минимального балла
9.	(50007) ФГБОУ ВО "УлГПУ им. И.Н.Ульянова"	17,39	56,52	4,35
10.	(51066) Средняя школа № 66	16,67	33,33	0
11.	(21018) Цильнинская сош	16,67	16,67	16,67
12.	(50021) МБОУ "Средняя школа № 21"	16,67	16,67	16,67
13.	(52072) МБОУ <СШ №72 с углубленным изучением отдельных предметов>	15,38	15,38	7,69
14.	(53011) МБОУ "Многопрофильный лицей №11 им. В.Г. Мендельсона"	14,71	26,47	11,76
15.	(2011) МБОУ Городская гимназия	14,29	61,9	4,76
16.	(2022) МБОУ СШ № 22 им.Г.Тукая	12,5	0	12,5
17.	(12001) МОУ СШ №1 р.п. Новоспасское Ульяновской области	11,11	22,22	11,11
18.	(50201) МБОУ Гимназия №1	8	52	4
19.	(50238) МАОУ Лицей № 38 г.Ульяновска	6,25	43,75	18,75
20.	(5004) МБОУ Инзенская СШ №4	6,25	18,75	37,5
21.	(51100) МБОУ "Губернаторский лицей № 100"	5,26	10,53	5,26
22.	(51033) МБОУ гимназия №33	5,26	42,11	5,26

12.4.2. перечень ОО, продемонстрировавших низкие результаты ЕГЭ по предмету

Выбирается⁷⁴ от 5 до 15% от общего числа ОО в субъекте Российской Федерации, в которых:

- доля участников ЕГЭ, не достигших минимального балла, имеет максимальные значения (по сравнению с другими ОО субъекта Российской Федерации);*
- доля участников ЕГЭ, получивших от 61 до 100 баллов, имеет минимальные значения (по сравнению с другими ОО субъекта Российской Федерации).*

⁷⁴ Сравнение результатов по ОО проводится при условии количества участников экзамена по предмету не менее 10.

№	Наименование ОО	Доля участников, не достигших минимального балла	Доля участников, получивших от 61 до 80 баллов	Доля участников, получивших от 81 до 100 баллов
1.	(1301) ОГКОУ "Школа-интернат №88 "Улыбка"	100	0	0
2.	(4002) МБОУ Вешкаймский лицей им. Б. П. Зиновьева при УлГТУ	100	0	0
3.	(4005) МОУ Мордово-Белоключёвская СОШ	100	0	0
4.	(4008) МОУ Шарловская СШ им.Б.С.Борисова	100	0	0
5.	(5003) МКОУ Инзенская СШ №3 им. Д.П. Ознобишина	100	0	0
6.	(6011) МКОУ Сосновская СШ	100	0	0
7.	(7005) МОУ СШ с.Безводовка	100	0	0
8.	(7013) МОУ СШ п.Приволье	100	0	0
9.	(8016) МКОУ "Старомаклаушинская СШ"	100	0	0
10.	(9004) "СШ №2 р.п. Новая Майна"	100	0	0
11.	(11004) МОУ Среднесантимирская СОШ	100	0	0
12.	(15005) МОУ Красногуляевская средняя школа	100	0	0
13.	(15007) МОУ Силикатненская средняя школа имени В.Г. Штыркина	100	0	0
14.	(16008) МКОО "СТАРОЗЕЛЕНОВСКАЯ СРЕДНЯЯ ШКОЛА"	100	0	0
15.	(17006) МКОО Краснореченская СШ	100	0	0
16.	(19010) МОУ Байдулинская СОШ	100	0	0
17.	(22013) МОУ Озерская СШ	100	0	0
18.	(50056) МБОУ СШ № 56	100	0	0
19.	(51013) МБОУ "Гимназия № 13"	100	0	0
20.	(51078) Средняя школа №78	100	0	0
21.	(22002) МОУ Чердаклинская СШ №2	75	0	0
22.	(5023) МБОУ Труслейская СШ	66,67	0	0

Результаты ГИА в Ульяновской области в 2020 году

№	Наименование ОО	Доля участников, не достигших минимального балла	Доля участников, получивших от 61 до 80 баллов	Доля участников, получивших от 81 до 100 баллов
23.	(22006) МОУ Богдашкинская СШ	66,67	0	0
24.	(51024) МБОУ Гимназия №24	66,67	0	0
25.	(17001) МБОУ Старомайнская СШ №1	57,14	0	0
26.	(4001) МОУ Вешкаймская СОШ № 1	50	0	0
27.	(4003) МОУ Чуфаровская СШ	50	0	0
28.	(4012) МОУ Ермоловская СШ	50	0	0
29.	(10013) МБОУ "Славкинская СШ"	50	0	0
30.	(14002) МБОУ <Радищевская СШ №2 им.А.Н.Радищева>	50	0	0

12.5. ВЫВОДЫ о характере изменения результатов ЕГЭ по предмету

Средний тестовый балл ЕГЭ по биологии в Ульяновской области в 2020 г. составил 49,27, что ниже на 1,89 среднего тестового балла 2019 г.

Распределение участников по первичным/тестовым баллам в 2020 г. сопоставимо с аналогичным показателем 2019 г.

В 2020 г., как и в предыдущие годы, минимальный балл был установлен Рособрнадзором на уровне 36 т.б.

Наблюдается не значительное уменьшение доли не набравших минимального балла, в 2020 г. (20,09 %) по сравнению с 2019 г. (20,94 %). Наибольшее количество участников, не преодолевших порог – это выпускники прошлых лет (41,03) и выпускники текущего года, обучающиеся по программам СПО (40).

К сожалению, в 2020 году произошло уменьшение выпускников, получивших высокие баллы по сравнению с 2019 на 3,22 %. Есть один участник, набравший 98 баллов.

Одной из возможных причин снижения статистических показателей является переход на дистанционную форму обучения, в связи с чем при повторении аналогичного сценария предлагаем рассмотреть на уровне региона введение особых форм проведения подготовки. Хорошо себя зарекомендовали телеуроки.

Раздел 3. АНАЛИЗ РЕЗУЛЬТАТОВ ВЫПОЛНЕНИЯ ОТДЕЛЬНЫХ ЗАДАНИЙ ИЛИ ГРУПП ЗАДАНИЙ⁷⁵

13.1. Краткая характеристика КИМ по учебному предмету

Содержание КИМ №312 ЕГЭ по биологии 2020 года не выходило за пределы курса биологии средней школы и не зависело от того, по какой программе и по какому учебнику велось преподавание в конкретной образовательной организации.

В экзаменационной работе проверялись не только знания основного содержания курса биологии, но и общеучебные и предметные умения. КИМ ЕГЭ проверяет освоение

⁷⁵ При формировании отчетов по иностранному языку рекомендуется составлять отчеты отдельно по устной и по письменной части экзамена.

выпускниками знаний и умений основных разделов курса биологии: «Растения», «Бактерии. Грибы. Лишайники», «Животные», «Человек и его здоровье», «Общая биология». В экзаменационной работе преобладали задания по разделу «Общая биология», поскольку в нем интегрируются и обобщаются общебиологические закономерности, проявляющиеся на разных уровнях организации живой природы.

КИМ №312 по биологии 2020 года включал в себя 28 заданий и состоял из двух частей, различающихся формой и уровнем сложности. Часть 1 содержала 21 задания, из них 6 заданий с множественным выбором с рисунком или без него, 6 – на установление соответствия с рисунком или без него, 3 – на установление последовательности систематических таксонов, биологических объектов, процессов, явлений, 2 – на решение биологических задач по цитологии и генетике, 1 – на дополнение недостающей информации в схеме классификации вещества биосферы, 2 – на дополнение недостающей информации в таблице «Уровни организации живой природы» и «Виды памяти у человека», 1 – на анализ информации, представленной в графической или табличной форме «График изучения эффективности лекарства Z в таблетках». Часть 2 состояла из 7 заданий с развёрнутым ответом. Практико-ориентированный вопрос о том, почему при выращивании овощных культур в средней полосе России одни растения высевают семенами ранней весной, а другие растения высаживают рассадой при наступлении устойчивого тепла. По рисунку определить модель строения цитоплазматической мембраны, объяснить роль белков в ней и нахождение цитоплазмы по отношению к мембране. Найти ошибки в тексте «Ядро клетки» и их исправить. Объяснить, как устроен мужской гаметофит у покрытосеменных растений, и указать его роль в размножении растения. Рассмотреть особенности размножения и поведения К-стратегов, привести обоснование, за счет чего им удаётся поддерживать постоянную численность и избегать вымирания. Определить последовательность аминокислот во фрагменте полипептидной цепи, на основе нуклеотидной последовательности ДНК. Решить задачу на сцепленное наследование признаков.

Экзаменационная работа состоит из семи содержательных блоков, представленных в Кодификаторе элементов содержания и требований к уровню подготовки выпускников образовательных организаций для проведения единого государственного экзамена 2020 г.: 1. Биология – наука о живой природе; 2. Клетка как биологическая система; 3. Организм как биологическая система; 4. Система и многообразие органического мира; 5. Человек и его здоровье; 6. Эволюция живой природы; 7. Экосистемы и присущие им закономерности.

Первый блок «Биология как наука. Методы научного познания» контролирует материал о достижениях биологии; методах исследования; об основных уровнях организации живой природы.

Второй блок «Клетка как биологическая система» содержит задания, проверяющие: знания о строении, жизнедеятельности и многообразии клеток; умения устанавливать взаимосвязь строения и функций органоидов клетки, распознавать и сравнивать клетки разных организмов, процессы, протекающие в них.

Третий блок «Организм как биологическая система» контролирует усвоение знаний о закономерностях наследственности и изменчивости, об онтогенезе и воспроизведении организмов, о селекции организмов и биотехнологии, а также выявляет уровень овладения умениями применять биологические знания при решении задач по генетике.

В четвёртом блоке «Система и многообразие органического мира» проверяются: знания о многообразии, строении, жизнедеятельности и размножении организмов различных царств живой природы и вирусах; умения сравнивать организмы, характеризовать и определять их принадлежность к определённому систематическому таксону.

Пятый блок «Организм человека и его здоровье» выявляет уровень: освоения системы знаний о строении и жизнедеятельности организма человека.

Результаты ГИА в Ульяновской области в 2020 году

В шестой блок «Эволюция живой природы» включены задания, направленные на контроль: знаний о виде, движущих силах, направлениях и результатах эволюции органического мира; умений объяснять основные ароморфозы в эволюции растительного и животного мира, устанавливать взаимосвязь движущих сил и результатов эволюции.

Седьмой блок «Экосистемы и присущие им закономерности» составляют задания, направленные на проверку: знаний об экологических закономерностях, о круговороте веществ в биосфере; умений устанавливать взаимосвязи организмов в экосистемах, выявлять причины устойчивости, саморазвития и смены экосистем.

13.2. Анализ выполнения заданий КИМ

Анализ проводится в соответствии с методическими традициями предмета и особенностями экзаменационной модели по предмету.

Таблица 23-13

Номер задания в КИМ	Проверяемые элементы содержания / умения	Уровень сложности задания	Процент выполнения задания в субъекте Российской Федерации ⁷⁶				
			средний	в группе не преодолевших минимальный балл	в группе от минимального до 60 т.б.	в группе от 61 до 80 т.б.	в группе от 81 до 100 т.б.
1	Биологические термины и понятия. Дополнение схемы классификации вещества биосферы	Б	60	35	58	84	97
2	Биология как наука. Методы научного познания. Уровни организации живого. Работа с таблицей «Уровни организации живой природы»	Б	70	28	74	95	100
3	Генетическая информация в клетке. Хромосомный набор соматических и половых клеток. Решение биологической задачи на определение количества молекул тРНК	Б	48	16	42	82	97

⁷⁶ Вычисляется по формуле $p = \frac{N}{nm} \cdot 100\%$, где N – сумма первичных баллов, полученных всеми участниками группы за выполнение задания, n – количество участников в группе, m – максимальный первичный балл за задание.

Результаты ГИА 2020 года

Номер задания в КИМ	Проверяемые элементы содержания / умения	Уровень сложности задания	Процент выполнения задания в субъекте Российской Федерации ⁷⁶				
			средний	в группе не преодолевших минимальный балл	в группе от минимального до 60 т.б.	в группе от 61 до 80 т.б.	в группе от 81 до 100 т.б.
4	Клетка как биологическая система. Жизненный цикл клетки. Множественный выбор (без рис.) описания интерфазы клеточного цикла	Б	69	38	69	95	97
5	Клетка как биологическая система. Строение клетки, метаболизм. Жизненный цикл клетки. Установление соответствия между типами клеток прокариот и эукариот	П	62	25	60	94	100
6	Моно- и дигибридное, анализирующее скрещивание. Решение биологической задачи (моногобридное скрещивание)	Б	59	19	57	92	100
7	Организм как биологическая система. Селекция. Биотехнология. Множественный выбор (без рис.) методов, не используемых в биотехнологии	Б	59	41	54	81	97
8	Организм как биологическая система. Селекция. Биотехнология. Установление соответствия между модификационной и генотипической изменчивостью (без рис.)	П	56	27	55	77	97

Результаты ГИА в Ульяновской области в 2020 году

Номер задания в КИМ	Проверяемые элементы содержания / умения	Уровень сложности задания	Процент выполнения задания в субъекте Российской Федерации ⁷⁶				
			средний	в группе не преодолевших минимальный балл	в группе от минимального до 60 т.б.	в группе от 61 до 80 т.б.	в группе от 81 до 100 т.б.
9	Многообразие организмов. Бактерии, Грибы, Лишайники, Растения, Животные. Вирусы <i>Множественный выбор признаков голосеменных растений (с рис.)</i>	Б	68	46	65	92	95
10	Многообразие организмов. Бактерии, Грибы, Лишайники, Растения, Животные. Вирусы <i>Установление соответствия (без рис.) между признаками и грызунов и хищных млекопитающих</i>	П	47	17	42	77	88
11	Многообразие организмов. Основные систематические категории, их соподчиненность. <i>Установление последовательности систематических таксонов покрытосеменных растений</i>	Б	70	35	72	93	96
12	Организм человека. Гигиена человека. <i>Множественный выбор процессов, протекающих при пищеварении в ротовой полости (без рис.)</i>	Б	68	38	68	90	100

Результаты ГИА 2020 года

Номер задания в КИМ	Проверяемые элементы содержания / умения	Уровень сложности задания	Процент выполнения задания в субъекте Российской Федерации ⁷⁶				
			средний	в группе не преодолевших минимальный балл	в группе от минимального до 60 т.б.	в группе от 61 до 80 т.б.	в группе от 81 до 100 т.б.
13	Организм человека. Установление соответствия между типами тканей (эпителиальной и соединительной) (без рис.)	П	39	12	34	66	84
14	Организм человека. Установление последовательности структур, по которым перемещается углекислый газ из митохондрий в атмосферу	П	42	14	37	69	99
15	Эволюция живой природы. Множественный выбор физиологического критерия вида Жаба серая (работа с текстом)	Б	66	33	65	91	97
16	Эволюция живой природы. Происхождение человека. Установление соответствия (без рис.) между систематическим и признаками человека и таксонами животных)класс Млекопитающие и подтип Черепные)	П	36	9	30	68	89

Результаты ГИА в Ульяновской области в 2020 году

Номер задания в КИМ	Проверяемые элементы содержания / умения	Уровень сложности задания	Процент выполнения задания в субъекте Российской Федерации ⁷⁶				
			средний	в группе не преодолевших минимальный балл	в группе от минимального до 60 т.б.	в группе от 61 до 80 т.б.	в группе от 81 до 100 т.б.
17	Экосистемы и присущие им закономерности. Биосфера. Множественный выбор (без рис.) экологических факторов, влияющих на демографические показатели в человеческой популяции	Б	68	40	70	85	87
18	Экосистемы и присущие им закономерности. Биосфера. Установление соответствия (без рис.) между характеристикам и и примерами экосистем (биогеоценоз и агроценоз)	П	42	25	42	55	54
19	Общебиологические закономерности. Установление последовательности смены растительных сообществ на Аляске	П	42	14	38	70	92
20	Общебиологические закономерности. Человек и его здоровье. Дополнение таблицы (без рис.) «Виды памяти у человека»	П	58	33	57	78	92
21	Биологические системы и их закономерности. Анализ данных в графической форме «Изучение эффективности лекарства Z в таблетках»	Б	47	27	44	65	74

Результаты ГИА 2020 года

Номер задания в КИМ	Проверяемые элементы содержания / умения	Уровень сложности задания	Процент выполнения задания в субъекте Российской Федерации ⁷⁶				
			средний	в группе не преодолевших минимальный балл	в группе от минимального до 60 т.б.	в группе от 61 до 80 т.б.	в группе от 81 до 100 т.б.
22	Применение биологических знаний в практических ситуациях (практико-ориентированное задание) о выращивании овощных культур	В	33	9	28	58	74
23	Задание изображением биологического объекта (плазмалемма) с	В	29	2	20	65	92
24	Задание на анализ биологической информации («Ядро клетки»)	В	28	7	21	55	89
25	Обобщение и применение знаний о человеке и многообразии организмов (устройство мужского гаметофита у покрытосеменных растений) у	В	15	1	7	39	80
26	Обобщение и применение знаний в новой ситуации об эволюции органического мира и экологических закономерностях (характеристика К-стратегов)	В	17	2	12	36	64
27	Решение задач по цитологии на применение знаний в новой ситуации (определение аминокислотной последовательности по участку гена)	В	41	7	34	79	96

Результаты ГИА в Ульяновской области в 2020 году

Номер задания в КИМ	Проверяемые элементы содержания / умения	Уровень сложности задания	Процент выполнения задания в субъекте Российской Федерации ⁷⁶				
			средний	в группе не преодолевших минимальный балл	в группе от минимального до 60 т.б.	в группе от 61 до 80 т.б.	в группе от 81 до 100 т.б.
28	Решение задач по генетике на применение знаний в новой ситуации (сцепленное наследование признаков)	В	24	1	14	60	90

Анализ результатов выполнения варианта ЕГЭ по биологии № 312 показал, что большинство выпускников на требуемом уровне овладели базовым ядром содержания биологического образования. Участники показали высокие результаты при выполнении заданий по темам: Биология как наука. Методы научного познания. Уровни организации живого (работа с таблицей «Уровни организации живой природы») (70 %); Многообразие организмов. Основные систематические категории, их соподчиненность (установление последовательности систематических таксонов покрытосеменных растений) (70 %); Клетка как биологическая система. Жизненный цикл клетки. Множественный выбор (описание интерфазы клеточного цикла) (69 %); Многообразие организмов. Бактерии, Грибы, Лишайники, Растения, Животные. Вирусы (множественный выбор признаков голосеменных растений) (68 %); Организм человека. Гигиена человека (множественный выбор процессов, протекающих при пищеварении в ротовой полости) (68 %); Экосистемы и присущие им закономерности. Биосфера (множественный выбор экологических факторов, влияющих на демографические показатели в человеческой популяции) (68 %).

При анализе решения варианта № 312 прослеживается закономерность: процент выполнения заданий на множественный выбор выше, чем в заданиях на установление соответствия. Так по темам: Многообразие организмов: в задании 9, множественный выбор признаков голосеменных, степень выполнения 68 %, а в задании 10 установление соответствия между грызунами и хищными млекопитающими – 47 %; Организм человека: задание 12 множественный выбор процессов в ротовой полости – 68 %, а задание 13 установление соответствие между признаками и типами тканей – 39 %; Эволюция живой природы: задание 15 множественный выбор физиологический критерий вида жабы, степень выполнения 66 %, а задание 16 установление соответствия систематических признаков человека - 36 %; Экосистемы и присущие им закономерности: в задании 17 множественный выбор экологических факторов, влияющих на демографические показатели в человеческой популяции, степень выполнения 68 %, а в задании 18 на установление соответствия между биогеоценозами и агроценозами – 42 %. Примерно одинаковая степень выполнения заданий на множественный выбор и соответствие по темам: Клетка (множественный выбор описания интерфазы клеточного цикла – 69 %, а соответствие эукариотических и прокариотических клеток – 62 %); Организм как биологическая система: в задании 7, выбор методов, не используемых в биотехнологии, степень выполнения 59 %, а в задании 8 установление соответствия между примерами и видами изменчивости – 56 %.

Как и в прошлом году, задания на множественный выбор оказались сложнее для выполнения участникам ЕГЭ по биологии, так как задания на множественный выбор - это задания базового уровня сложности, а задания на установление соответствия -

повышенного, поэтому степень их выполнения ниже.

Сравнительно низкие результаты наблюдаются при выполнении заданий с развернутым ответом: задание на применение биологических знаний в практических ситуациях (*практико-ориентированное задание*) о выращивании овощных культур, степень выполнения 33 %, группе не преодолевших минимальный порог – 9 %; задание с изображением биологического объекта (*плазмалемма*), степень выполнения 29 %, группе не преодолевших минимальный порог – 2 %; задание на анализ биологической информации («Ядро клетки»), степень выполнения 28 %, группе не преодолевших минимальный порог – 7 %.

Самые низкие результаты получены учащимися по темам: обобщение и применение знаний о человеке и многообразии организмов (25 задание - *устройство мужского гаметофита у покрытосеменных растений*), степень выполнения 15 %, в группе не преодолевших минимальный порог – 1 % и обобщение и применение знаний в новой ситуации об эволюции органического мира и экологических закономерностях (26 задание - *характеристика К-стратегов*) степень выполнения 17 %, в группе не преодолевших минимальный порог – 2 %, в группе от 81 балла - 64 %, что свидетельствует о высокой сложности задания.

В 2020 году участники экзамена в Ульяновской области показали хороший процент выполнения при решении задач по цитологии: задание 27 (*определение аминокислотной последовательности по участку гена*) – 41 %, но этот результат ниже результата 2019 года, который составлял 63,68 %.

Решение задач по генетике на применение знаний в новой ситуации (*сцепленное наследование признаков*), степень выполнения составила 24 %, в группе не преодолевших минимальный порог – 1 %.

Наибольшее затруднение вызвало 22 задание, так как большинство писали о влиянии температур на прорастание растений, но практически никто не писал о сроках вегетации. Типичной ошибкой при решении 28 задачи стало не правильное сцепление генов во втором скрещивании, хотя в первом скрещивании сцепление определено верно.

ВЫВОДЫ об итогах анализа выполнения заданий, групп заданий:

1. *Результаты выполнения экзаменационной работы по биологии в рамках ЕГЭ в нашем регионе свидетельствуют, об усвоении большинством экзаменуемых основных элементов содержания, умений и видов деятельности на достаточном уровне. Средний балл стал ниже по сравнению с 2019 годом и составил 49,27. Доля экзаменуемых, не преодолевших минимальную границу первичного балла на ЕГЭ по биологии, уменьшилась и составила 219 человек.*

2. *Участники показали высокие результаты при выполнении заданий по темам: Биология как наука. Методы научного познания. Уровни организации живого; Многообразие организмов. Основные систематические категории, их соподчиненность; Клетка как биологическая система. Жизненный цикл клетки; Многообразие организмов. Бактерии, Грибы, Лишайники, Растения, Животные. Вирусы; Организм человека. Гигиена человека; Экосистемы и присущие им закономерности. Биосфера. Однако, выполнение заданий на соответствие по этим темам, вызвало затруднение у участников экзамена, степень выполнения заданий такого формата ниже, чем заданий на множественный выбор.*

3. *Низкие результаты у участников экзамена наблюдались при выполнении заданий с развернутым ответом: задание на применение биологических знаний в практических ситуациях, степень выполнения 33 %; задание с изображением биологического объекта, степень выполнения 29 %; задание на анализ биологической информации, степень выполнения 28 %; задание на обобщение и применение знаний о человеке и многообразии организмов, степень выполнения 15 %; задание на обобщение и применение знаний в новой*

ситуации об эволюции органического мира и экологических закономерностях, степень выполнения 17 %. Участники экзамена в Ульяновской области показали хороший процент выполнения при решении задач по цитологии – 41 %, а вот при решении задач по генетике на применение знаний в новой ситуации, степень выполнения составила только 24 %.

Раздел 4. РЕКОМЕНДАЦИИ ДЛЯ СИСТЕМЫ ОБРАЗОВАНИЯ СУБЪЕКТА РОССИЙСКОЙ ФЕДЕРАЦИИ

- 4.1 С целью совершенствования преподавания биологии необходимо организовать и провести цикл образовательных интенсивов для педагогов, учащиеся которых показали низкие результаты, способствующий систематизации их знаний и повышению уровня предметной компетенции.

- 4.2 При подготовке к ЕГЭ по биологии необходимо больше уделять внимания отработке умений решать генетические задачи различного типа (особенно на наследование нескольких признаков сцепленных с полом и кроссинговер). Также важно обратить внимание на отработку умения грамотно использовать генетическую символику.

- 4.3. В ходе отработки умения решать цитологические задачи необходимо добиваться глубокого понимания сути процессов, происходящих в клетке, а не автоматического применения усвоенного алгоритма решения.

- 4.4. Особое внимание следует уделять заданиям на установления соответствия и сопоставление биологических объектов, процессов, явлений.

- 4.5. В учебном процессе целесообразно сделать акцент на формирование у учащихся умений работать с текстом, рисунками, схемами, используя для промежуточного контроля такой формат заданий. Целенаправленно работать над формированием умения кратко, чётко, но по существу вопроса устно и письменно излагать свой ответ на поставленный вопрос, обучать самостоятельно и аргументированно излагать свои мысли, выполнять задания со свободным развёрнутым ответом, находить ошибки в специально составленных текстах, учить работать с демонстрационными материалами, открытым банком заданий предлагаемые на сайте Федерального института педагогических измерений.

- 4.6. Для повышения качества выполнения экзаменационных работ по биологии в рамках ЕГЭ кроме сказанного выше, можно рекомендовать:

- - заблаговременно выявлять учащихся, изъявивших желание сдавать ЕГЭ по биологии;

- - подготовка учащихся по возможности должна иметь целенаправленный характер независимо от способа ее организации (индивидуальное и/или групповое консультирование, комплексное обобщение в рамках урочной и/или внеурочной деятельности, онлайн школа и др.);

- - имеет смысл познакомить обучающихся со спецификацией экзаменационной работы и демонстрационным вариантом;

- 4.7 Методическую помощь по вопросам итоговой аттестации обучающихся учителя биологии могут получить на кафедре «Методики естественнонаучного образования и информационных технологий» ФГБОУ ВО УлГПУ им. И.Н. Ульянова в рамках:

- - индивидуальных консультаций

- - занятий на курсах повышения квалификации учителей биологии;

- - научно-методических семинаров по заявке ОО;

- - онлайн вебинарах;

- на методических объединениях учителей биологии.

- 4.8 Своевременно познакомить обучающихся с демонстрационным вариантом экзаменационной работы, изучить содержание спецификации и кодификатора,

определяющих структуру и содержание экзамена, обращая внимание на изменения в структуре и содержании экзаменационной работы 2021 года по сравнению с 2020 годом;

Глава 24 Предложения в ДОРОЖНУЮ КАРТУ по развитию региональной системы образования (по каждому учебному предмету)

Раздел 1. АНАЛИЗ ЭФФЕКТИВНОСТИ МЕРОПРИЯТИЙ, УКАЗАННЫХ В ПРЕДЛОЖЕНИЯХ В ДОРОЖНУЮ КАРТУ ПО РАЗВИТИЮ РЕГИОНАЛЬНОЙ СИСТЕМЫ ОБРАЗОВАНИЯ НА 2019

г.

Таблица 24-1

№	Название мероприятия	Показатели (дата, формат, место проведения, категории участников)	Выводы об эффективности (или ее отсутствии), свидетельствующие о выводах факты, выводы о необходимости корректировки мероприятия, его отмены или о необходимости продолжения практики подобных мероприятий
1	Вебинар для учителей биологии Ульяновской области «Итоги ЕГЭ по биологии в Ульяновской области 2019 года»	21.08.2019, вебинар, на базе Института развития образования, учителя биологии Ульяновской области	Выявлены типичные ошибки, обсуждены проблемы подготовки учащихся к ГИА по биологии.
2	Индивидуальные консультации учителей биологии по вопросам подготовки к ГИА (ФГБОУ ВО УлГПУ им. И.Н. Ульянова)	Осуществлялись в течение года на базе факультета образовательных технологий и непрерывного образования ФГБОУ ВО «УлГПУ им. И.Н. Ульянова» среди учителей биологии Ульяновской области	Улучшилось взаимодействие учителей биологии и председателя предметной комиссии по актуальным вопросам подготовки учащихся к ГИА
3	Курсы повышения квалификации учителей биологии (ФГБОУ ВО	КПК «Современное биологическое образование в контексте ФГОС общего образования» 30.09-19.10.2019 (23 чел.). КПК «Современное биологическое	Совершенствование профессиональных компетенций и уровня

Результаты ГИА в Ульяновской области в 2020 году

	УлГПУ им. И.Н. Ульянова)	образование в контексте ФГОС: особенности содержания и новые методические подходы» 13.01-01.02.2020 (21 чел.). КПК «Актуальные вопросы преподавания химии, биологии, географии в условиях реализации ФГОС общего образования» 02.03-21.02.2020 (30 чел.)	преподавания основных вопросов биологии, с учётом заданий ЕГЭ
4	Онлайн школа на телеканале Репортер	«Подготовка к ЕГЭ по биологии: как избежать недобора баллов», «Решение задач по цитологии и генетике», (30.04.2020, 20.05.2020).	Систематизация знаний учащихся, рассмотрение типичных ошибок при выполнении заданий ЕГЭ по биологии

**Раздел 2. ПРЕДЛОЖЕНИЯ В ДОРОЖНУЮ КАРТУ
НА 2020-2021 УЧЕБНЫЙ ГОД**

6.1. Работа с ОО с аномально низкими результатами ЕГЭ 2020 г.

6.1.1. Повышение квалификации учителей в 2020-2021 уч.г.

Таблица 0-1

№	Тема программы ДПО (повышения квалификации)	Перечень ОО, учителя которых рекомендуются для обучения по данной программе
1	Экспресс-курс подготовки учащихся к ОГЭ и ЕГЭ по биологии	ОГКОУ "Школа-интернат №88 "Улыбка", МБОУ Вешкаймский лицей им. Б. П. Зиновьева при УлГТУ, МОУ Мордово-Белоключёвская СОШ, МОУ Шарловская СШ им.Б.С.Борисова, МКОУ Инзенская СШ №3 им. Д.П. Ознобишина, МКОУ Сосновская СШ, МОУ СШ с.Безводовка, МОУ СШ п. Приволье, МКОУ "Старомаклаушинская СШ", "СШ №2 р.п. Новая Майна", МОУ Среднесантимирская СОШ, МОУ Красногуляевская средняя школа, МОУ Силикатненская средняя школа имени В.Г. Штыркина, МКОО "СТАРОЗЕЛЕНОВСКАЯ СРЕДНЯЯ ШКОЛА", МКОО Краснореченская СШ, МОУ Байдулинская СОШ, МОУ Озерская СШ, МБОУ СШ № 56, МБОУ "Гимназия № 13", Средняя школа №78, МОУ Чердаклинская СШ №2, МБОУ Труслейская СШ, МОУ Богдашкинская СШ, МБОУ Гимназия №24, МБОУ Старомайская СШ №1, МОУ Вешкаймская СОШ № 1, МОУ Чуфаровская СШ, МОУ Ермоловская СШ, МБОУ "Славкинская СШ", МБОУ <Радищевская СШ №2 им.А.Н.Радищева>

6.1.2. Планируемые меры методической поддержки изучения учебных предметов в 2020-2021 уч.г. на региональном уровне

Таблица 0-2

№	Дата (месяц)	Мероприятие (указать тему и организацию, которая планирует проведение мероприятия)
	19 август 2020	Вебинар для учителей биологии Ульяновской области «Итоги ГИА по биологии в Ульяновской области 2020 года» в рамках «Методического Совета – 2020» (Институт развития образования)
	28 августа 2020	Городское методическое объединение учителей биологии г. Ульяновска (ФГБОУ ВО УлГПУ им. И.Н. Ульянова) «Итоги ГИА 2020. Особенности подготовки к ГИА 2021».
	в течение года	Индивидуальные консультации учителей биологии по вопросам подготовки к ГИА (ФГБОУ ВО УлГПУ им. И.Н. Ульянова)
	по графику	Курсы повышения квалификации учителей биологии (ФГБОУ ВО УлГПУ им. И.Н. Ульянова)
	в течение года	Подготовка методических рекомендаций по вопросам подготовки учащихся к ЕГЭ, ОГЭ по биологии
	по мере комплектования групп в соответствии с заявками ОО	Организация подготовительно-тренировочных курсов по дополнительной общеобразовательной программе для учащихся 10-11 классов «Дистанционный репетитор: подготовка к ЕГЭ по биологии».

6.1.3. Планируемые корректирующие диагностические работы с учетом результатов ЕГЭ 2020 г.

Проведение тренировочно-диагностического тестирования по биологии в 9 и 11-х классах в феврале 2021 г. с целью оценки степени подготовленности обучающихся к сдаче ОГЭ им ЕГЭ по биологии 2021 г.

6.1.4. Трансляция эффективных педагогических практик ОО с наиболее высокими результатами ЕГЭ 2020 г.

Таблица 0-3

№	Дата (месяц)	Мероприятие (указать формат, тему и организацию, которая планирует проведение мероприятия)
1	В течение года по плану курсовых мероприятий и по плану научно-методической работы в межкурсовой период	Обобщение и продвижение лучшего педагогического опыта по подготовке учащихся к ЕГЭ: МБОУ гимназия № 59, МБОУ «Средняя школа №12», МОУ СОШ р.п. Старотимовское МО «Барышский район», МКОУ Базарносызганская средняя школа №2, МАОУ многопрофильный лицей №20, Лицей № 40 при УлГУ, МОУ Сосновская СОШ, МОУ Октябрьский сельский лицей, ФГБОУ ВО «УлГПУ им. И.Н. Ульянова», Средняя школа № 66, Цильнинская СОШ, МБОУ «Средняя школа № 21», МБОУ «СШ №72 с углубленным изучением отдельных предметов», МБОУ «Многопрофильный лицей

Результаты ГИА в Ульяновской области в 2020 году

		№11 им. В.Г. Мендельсона», МБОУ Городская гимназия, МБОУ СШ № 22 им. Г.Тукая, МОУ СШ №1 р.п. Новоспасское Ульяновской области, МБОУ Гимназия №1) через онлайн вебинары, мастер-классы в Zoom, выездные практические занятия для слушателей курсов повышения квалификации, участие во Всероссийской научно-практической конференции «Современные педагогические технологии в преподавании предметов естественно-математического цикла (07.10.2020 г.)
--	--	--

6.2. Работа по другим направлениям

Указываются предложения составителей отчета (при наличии)

Глава 25 СОСТАВИТЕЛИ ОТЧЕТА:

Наименование организации, проводящей анализ результатов ЕГЭ по предмету

	<i>Ответственный специалист, выполнявший анализ результатов ЕГЭ по предмету⁷⁷</i>	<i>ФИО, место работы, должность, ученая степень, ученое звание</i>	<i>Принадлежность к региональной ПК по предмету (при наличии)</i>
1.	<i>Специалисты, привлекаемые к анализу результатов ЕГЭ по предмету</i>	<i>Спирина Елена Владимировна, ФГБОУ ВО УлГПУ им. И.Н. Ульянова, доцент кафедры методики естественнонаучного образования и информационных технологий, к.б.н., доцент</i>	<i>Председатель региональной ПК по биологии</i>

⁷⁷ По каждому учебному предмету

**Отчет о работе предметной комиссии, осуществляющей проверку экзаменационных работ
участников ЕГЭ по биологии
(учебный предмет)
в субъекте Российской Федерации**

Ульяновской области в 2020 году
(наименование субъекта Российской Федерации)

Раздел XXXV. Состав и квалификация предметной комиссии в 2020 году

Таблица 4

№ п/п	Показатель	Данные	
		2020 год	Планируется в 2021 году
1	Председатель предметной комиссии (указать ФИО)		
1.1.	Стаж на позиции председателя (указать годы)	2010-2020	
2.	Состав ПК	2020 год	Планируется в 2021 году
2.1.	• всего экспертов	25	23
2.2.	• экспертов, имеющих статус ведущего эксперта	2	2
2.3.	• экспертов, имеющих статус старшего эксперта	13	11
2.4.	• экспертов, имеющих статус основного эксперта	10	10
2.5.	• помощников председателя ПК (при наличии)	-	-
2.6.	Количество экспертов, участвующих в проверке работ ГВЭ-11	0	
3.	Количество членов ПК, участвовавших в вебинарах по согласованию подходов к оцениванию, проводимых	25	

№ п/п	Показатель	Данные
	ФГБНУ «ФИПИ» перед экзаменом	
4.	Количество экспертов, квалификация которых не соответствует требованиям Порядка проведения ГИА, причины включения в ПК таких экспертов	0
5.	Перечень критериев присвоения статуса эксперта (ВСЕ критерии присвоения каждого статуса эксперта):	
5.1.	критерии присвоения статуса ВЕДУЩИЙ ЭКСПЕРТ	Опыт организации работы в ПК. Опыт оценивания развернутых ответов участников ГИА не менее трёх лет. Согласование на региональном уровне в результате успешного прохождения квалификационного испытания в системе «Эксперт ЕГЭ» (не более 10 % и отсутствие показателя «процент заданий /критериев оценивания, расхождение в которых составило 2 и более балла по заданию/критерию оценивания»). Статус присвоен председателю и заместителю председателя ПК.
5.2.	критерии присвоения статуса СТАРШИЙ ЭКСПЕРТ	Опыт оценивания развернутых ответов участников ГИА не менее трёх лет. Согласование на региональном уровне в результате успешного прохождения квалификационного испытания в системе «Эксперт ЕГЭ» (не более 15 % и отсутствие показателя «процент заданий /критериев оценивания, расхождение в которых составило 2 и более балла по заданию/критерию оценивания»)).
5.3.	критерии присвоения статуса ОСНОВНОЙ ЭКСПЕРТ	Опыт оценивания развернутых ответов участников ГИА и отсутствие опыта оценивания развернутых ответов участников ГИА у вновь назначенного в текущем году эксперта (Шуреков В.В.). Согласование на региональном

№ п/п	Показатель	Данные	
		уровне в результате успешного прохождения квалификационного испытания в системе «Эксперт ЕГЭ» (не более 20 %).	
5.4.	описание планируемых изменений в критериях присвоения статуса экспертам (при наличии)		
6.	Формы проведения квалификационных испытаний		
6.1.	<ul style="list-style-type: none"> • краткое описание процедуры; используемое программное обеспечение (при использовании) 	Квалификационные испытания для определения статуса экспертов проводился с использованием Интернет-системы дистанционной подготовки экспертов «Эксперт ЕГЭ» (http://expert.fipi.ru/exp/).	
6.2.	<ul style="list-style-type: none"> • источник изображений работ участников ЕГЭ для проведения испытаний; 	Отбор работ для создания измерительных материалов осуществлялся ФИПИ при создании зачета в Интернет-системе дистанционной подготовки экспертов «Эксперт ЕГЭ»	
7.	Состав предметной комиссии по основному месту работы:	Кол-во членов ПК	% от общего состава ПК
7.1.	<ul style="list-style-type: none"> • учителя общеобразовательных организаций 	11	44
7.2.	<ul style="list-style-type: none"> • преподаватели вузов 	13	52
7.3.	<ul style="list-style-type: none"> • преподаватели организаций СПО 	1	4
7.4.	<ul style="list-style-type: none"> • специалисты институтов повышения квалификации / институтов развития образования 		
7.5.	<ul style="list-style-type: none"> • другое (указать, что именно) 		

Раздел XXXVI. Условия работы предметной комиссии

Таблица 2

№ п/п	Условия	Реализация в 2020 году	Примечания, изменения, планируемые в 2021 году
1.	Нахождение ПК в/во вне здания РЦОИ, количество зданий, помещений, где размещается ПК		
1.1.	<ul style="list-style-type: none"> • количество аудиторий при работе ПК 	2	2
1.2.	<ul style="list-style-type: none"> • наличие специально оборудованного в помещениях ПК рабочего места с выходом в сеть "Интернет" для обеспечения возможности уточнения экспертами изложенных в экзаменационных работах участников ЕГЭ фактов; 	Специально оборудованное рабочее место с выходом в сеть "Интернет" для обеспечения возможности уточнения экспертами изложенных в экзаменационных работах участников ГИА фактов имелось, но не было востребовано.	
	<ul style="list-style-type: none"> • место его расположения; 	РЦОИ	
	<ul style="list-style-type: none"> • порядок использования (кто и как к нему допускается); 	Допуск членов ПК в случае возникновения вопросов, вызвавшего затруднение при обсуждении критериев или проверки достоверности информации ответа	

№ п/п	Условия	Реализация в 2020 году	Примечания, изменения, планируемые в 2021 году
		выпускника, если вся комиссия затрудняется в оценивании	
	<ul style="list-style-type: none"> • востребованность этого рабочего места 	не использовалось	
1.3.	<ul style="list-style-type: none"> • график функционирования системы видеонаблюдения в помещениях ПК (включая все помещения, где находились документы ограниченного доступа при работе ПК) 	Система видеонаблюдения в помещениях работы ПК осуществлялась постоянно	
2.	<p>Проведение оперативного согласования подходов к оцениванию развернутых ответов после получения критериев оценивания перед началом проверки (проводилось ли, дата(ы) и место проведения, продолжительность, была ли потребность в проведении дополнительного согласования в процессе проверки)</p>	Проводилось оперативное согласование в течение часа до начала проверки и потребовалось дополнительное согласование после проверки каждым экспертом первых десяти работ.	
2.1.	Дата(ы), место проведения, продолжительность проведения	21.07.2020 25.07.2020 27.07.2020 04.08.2020 10.08.2020	

№ п/п	Условия	Реализация в 2020 году	Примечания, изменения, планируемые в 2021 году
2.2.	<p>Использовались ли наборы экзаменационных работ текущего экзамена (с или без назначения конкретному эксперту) для проведения семинара-согласования?</p> <p>Если использовались: наличие организационных или технических проблем при реализации (при наличии, описать суть проблемы).</p>	<p>Наборы экзаменационных работ текущего экзамена не использовались, так как комиссии были предоставлены только критерии оценивания развернутых ответов на этапе оперативного согласования подходов к оцениванию развернутых ответов перед началом работы комиссии</p>	
3.	<p>Использование памяток (Указаний к оцениванию) для экспертов</p> <p>(использовались ли в принципе; если использовались, то как; если не использовались, то по каким причинам)</p>	<p>Памятки для экспертов использовались для уточнения оценивания разных типов вопросов (закрытого и открытого ряда требования, исправление ошибок в тексте). В этом году использовались в меньшей степени, по сравнению с прошлым годом, так как необходимые комментарии и рекомендации были включены в критерии оценивания заданий с развернутым ответом</p>	
4.	<p>Работа экспертов-консультантов, назначенных председателем ПК, при работе ПК</p>		
4.1.	<ul style="list-style-type: none"> • количество экспертов-консультантов 	2	2

№ п/п	Условия	Реализация в 2020 году	Примечания, изменения, планируемые в 2021 году
4.2.	<ul style="list-style-type: none"> • принцип распределения экспертов-консультантов по помещениям ПК 	По 1 на каждую аудиторию	По 1 на каждую аудиторию
4.3.	<ul style="list-style-type: none"> • сфера консультирования (консультация экспертов, находящихся в одном помещении /аудитории; консультация по оцениванию ответов на определенные задания и т.п.) 	консультация экспертов, находящихся в одной аудитории	консультация экспертов, находящихся в одной аудитории
4.4.	<ul style="list-style-type: none"> • примерное количество обращений экспертов ПК к консультантам (общее количество) • перечень номеров заданий, по оцениванию выполнения которых у экспертов возникало больше всего вопросов и затруднений 	Общее количество обращений экспертов ПК к консультантам составило 54. Наиболее количество обращений было по 28 задачи, в связи с тем, что присутствовала альтернатива записи генетической задачи (сцепление генов с половыми хромосомами или в виде сцепления признаков на хромосомах)	
5.	Наличие документов регионального уровня о допуске к использованию экспертами ПК во время проведения проверки справочной литературы, калькуляторов, иных дополнительных материалов, средств обучения и воспитания (указать, какие именно материалы и средства допускались)	Распоряжение Министерства образования и науки Ульяновской области от 10.04.2020 № 668-р, 22.04.2020 № 703-р	

№ п/п	Условия	Реализация в 2020 году	Примечания, изменения, планируемые в 2021 году
		непрограммированный калькулятор, линейка	
6.	Информация о выявленных процедурных нарушениях, отстранениях экспертов от работы и т.п. Описание, обстоятельства, принятые меры	отсутствовали	
7.	Прочие условия (в случае выявления условий, существенно влияющих на качество работы ПК)		
8.	Период проведения проверки экзаменационных работ (по каждому проведенному периоду ЕГЭ от ЧЧ.ММ ДД.ММ.ГГ до ЧЧ.ММ ДД.ММ.ГГ)	21.07.2020 25.07.2020 27.07.2020 04.08.2020 10.08.2020	
9.	Привлечение экспертов к другим работам в рамках проведения и подготовки к ЕГЭ в период функционирования ПК, в т.ч. при проведении квалификационных испытаний экспертов, вебинаров по согласованию подходов к оцениванию ФГБНУ «ФИПИ», семинара по согласованию подходов к оцениванию работ перед проверкой и т.п. (работа организатором в ППЭ и т.п.)	-	
10.	Наличие организационных сложностей при формировании ПК и проведении мероприятий ПК (обучение, непосредственно проверка) (отношение руководства по основному месту работы экспертов, отсутствие мотивации и пр.), направление в периоды проведения обучающих мероприятий на другие работы	-	

Раздел XXXVII. Результаты работы ПК в 2020 году

Таблица 3

№ п/п	Вид деятельности	Реализация ЕГЭ	Реализация ГВЭ-11	Примечание (при необходимости)
1.	Работа ПК при проверке развернутых ответов			
1.1.	• общее количество работ	1093	0	
1.2.	• общее количество непустых работ	1049	0	
1.3.	• общее количество проверок первым и вторым экспертами	2098	0	
1.4.	• общее количество третьих проверок	246	0	
1.5.	• количество экспертов, осуществлявших третьи проверки, их статусы	15	0	
1.6.	• количество проверок апелляционных работ	32	0	
1.7.	• количество перепроверок по решению ОИВ	4	0	
2.	Общее количество экспертов ПК, задействованных при проверке работ на разных этапах проведения ЕГЭ	25	0	
3.	Общее количество экспертов ПК, задействованных при проверке апелляционных работ	6	0	
4.	Работа ПК при рассмотрении апелляций			
4.1.	• общее количество поданных апелляций	32	0	
4.2.	• количество удовлетворенных апелляций в отношении изменения баллов за развернутые ответы (указать основные причины изменений), из них:	4	0	
4.2.1.	– количество работ с понижением баллов по результатам апелляции (указать основные причины изменений)	1	0	
4.2.2.	– количество работ с повышением баллов по результатам	3	0	

№ п/п	Вид деятельности	Реализация ЕГЭ	Реализация ГВЭ-11	Примечание (при необходимости)
	апелляции (указать основные причины изменений)			
	– количество работ одновременно и с понижением, и с повышением баллов по результатам рассмотрения апелляции (указать основные причины изменений)	0	0	
	– всего апелляций о несогласии с выставленными баллами, проходивших проверку в рамках межрегиональной перекрестной проверки (не в своем регионе), из них: – количество удовлетворенных апелляций в сторону увеличения балла (максимальное изменение), – количество удовлетворенных апелляций в сторону уменьшения балла (максимальное изменение), – отклоненных	3 2 (1 балл) 0 1	0	1 работа удовлетворена с тех. ошибками
4.3.	• минимальное и максимальное изменение количества баллов (указать причины изменений)	Мин 1, макс 2	0	
5.	Изменения баллов по результатам федеральных перепроверок, осуществляемых предметными комиссиями Рособрнадзора		0	
5.1.	• количество работ, по которым был принят результат перепроверки. Указать, на сколько первичных баллов были изменения	-	0	
5.2.	• количество работ, по которым не был принят результат перепроверки (указать причины отказа от изменения баллов).	-	0	
5.3.	• количество работ, по которым был частично принят результат перепроверки. Причины. Указать, на сколько первичных баллов приняты изменения.	-	0	
6.	Перепроверки регионального уровня (осуществляемые региональной предметной комиссией)		0	
6.1.	• количество работ, направленных на перепроверку в региональную	4	0	

№ п/п	Вид деятельности	Реализация ЕГЭ	Реализация ГВЭ-11	Примечание (при необходимости)
	предметную комиссию			
6.2.	- из них работ, по которым были изменены баллы по результатам перепроверки регионального уровня, (указать причины изменений)	0	0	
6.2.	• Минимальное / максимальное количество баллов, на которое изменены результаты участников ЕГЭ по итогам перепроверки регионального уровня	-	0	

Раздел XXXVIII. Анализ согласованности работы экспертов.

Проводится анализ согласованности экспертов при оценивании экзаменационных работ по учебному предмету в 2020 году.

А) Перечень экспертов, которые в 2020 году более чем в 5% проверенных работ выставили баллы, значительно отличающиеся от баллов, выставленных другими экспертами (сумма расхождений по всем позициям оценивания).

Таблица 4

№	ФИО	Результаты квалификационного испытания, статус эксперта	Количество работ, проверенных работ со значительными расхождениями / общее количество проверенных работ	Выявленные причины несогласованности
1.	Беззубенкова Ольга Евгеньевна	97,33, старший	Проверено 95 работ, из них 32 работы (33,68 %) были отправлены на 3-ю проверку	Высокий процент работ, отправленных на третью проверку. Наблюдалось завышение на 2-3 балла в отдельных работах.
2.	Гречушниковна Тамара Юрьевна	95,00, старший	Проверено 70 работ, из них 21 работа (30 %) были отправлены на 3-ю проверку	Высокий процент работ, отправленных на третью проверку. Наблюдалось небольшое занижение баллов в отдельных работах
3.	Михеева Наталья	97,33, старший	Проверено 130 работ, из них 39	Высокий процент работ,

	Александровна		работ (30,71 %) были отправлены на 3-ю проверку	отправленных на третью проверку. Наблюдалось завышение на 3-4 балла в отдельных работах
4.	Панина Ольга валерьевна	90,00, основной	Проверено 90 работ, из них 22 работ (24,44 %) были отправлены на 3-ю проверку	Наблюдалось завышение на 2-3 балла в отдельных работах.

Б) Перечень экспертов, по итогам работы которых в 2020 году экзаменационные работы участников ЕГЭ направлялись на третью проверку чаще, чем работы, проверенные другими экспертами ПК, вероятные причины, принятые меры

Таблица 5

№	ФИО	Результаты квалификационного испытания, статус	Доля работ, направленных на 3 проверку / общее количество проверенных работ	Выявленные причины расхождений
1.	Шуреков Владимир Васильевич	73,3, основной	Проверено 70 работ, из них 33 работы (47,14 %) были отправлены на 3-ю проверку	Первый год работы в составе комиссии.
2.	Маслеников Андрей Викторович	94,3, старший	Проверено 70 работ, из них 34 работы (48,57 %) были отправлены на 3-ю проверку	Наблюдалось занижение на 3-4 балла в отдельных работах и расхождение по сумме работы в 4 балла. Наличие кандидатской степени.

В) Перечень экспертов, указанных и в перечне п. А), и в перечне п. Б), и в перечне экспертов, регулярно допускавших значительные расхождения в оценивании работ участников ЕГЭ в 2019 и / или в 2018 году.

Работа экспертов, попавших в перечень В), исследуется на предмет корректности выставления баллов этими экспертами (выборочно, по работам, проверенным с наибольшей разницей).

Таблица 6

№	ФИО	Результаты квалификационного испытания, статус эксперта в 2020 году	Результаты анализа корректности выставляемых баллов, выявленные причины несогласованности, принятые решения
1.	Шуреков Владимир Васильевич	73,3, основной	Высокий процент работ, отправленных на третью проверку. Наблюдалось завышение по сумме на 3-6 баллов в отдельных работах. Рекомендуется исключить из состава предметной комиссии
2.	Маслеников Андрей Викторович	94,3, старший	Высокий процент работ, отправленных на третью проверку. Наблюдалось занижение на 3-4 балла в отдельных работах и расхождение по сумме работы в 4 балла. Рекомендуется исключить из состава предметной комиссии

Раздел XXXIX. Описание проблемных и нестандартных ситуаций при проведении оценивания развернутых ответов участников ЕГЭ по различным учебным предметам, в том числе проблем, возникающих на этапах взаимодействия с другими структурами, участвующими в процедуре проведения и обработки результатов ЕГЭ (суть проблемы, следствия, принятые решения).

Отсутствовали

Раздел XL. Основные выводы

В работе предметной комиссии по биологии, в основном, не наблюдались ситуации существенной несогласованности работы экспертов ПК. В основном эксперты во время проверки выносили весьма согласованный результат, наблюдалось расхождение по показателю (разница в 3 балла по работе). Наблюдалась ситуация согласованности подходов к оцениванию экспертами. Эксперты: Шуреков В.В. и Масленников А.В., показали серьёзную несогласованность при работе в комиссии. И хотя Шуреков В.В. только первый год работает в комиссии, а у Масленникова А.В. имелся небольшой опыт работы в комиссии, все же рекомендуется исключить их из состава предметной комиссии. После обучения экспертов: Беззубенковой О.Е., Гречушниковой Т.Ю., Михеевой Н.А. и дополнительных консультаций с председателем ПК, экспертам нужно сдать экзамен на статус эксперта и по результатам принять решение о включении их в состав ПК на 2021 год.

Важно, чтобы при формировании ПК в 2021 году в её состав попали педагоги, применяющие разные УМК, используемые в регионе.

Раздел ХLI. Подготовка и формирование ПК к проведению ГИА в 2021 году

Таблица 7

№ п/п	Мероприятие	Срок
15.	Сбор предложений от образовательных организаций по кандидатурам экспертов ПК.	Сентябрь-октябрь 2020
16.	Формирование списка ПК	Декабрь 2020
3.	Обучение председателя ПК в ФГБНУ «ФИПИ» на семинарах по согласованию подходов к оцениванию развернутых ответов участников ЕГЭ по биологии в 2021 г.	Январь-февраль 2021
4.	Подготовка экспертов ПК к проверке экзаменационных работ ГИА 2021 года, проведение квалификационных испытаний, присвоение статуса экспертам ПК ГИА	Февраль-март 2021
5.	Формирование ПК	Март 2021

**Статистико-аналитический отчет о результатах единого
государственного экзамена в 2020 году
в ___ Ульяновской области ___**
(наименование субъекта Российской Федерации)

ПОЯСНИТЕЛЬНАЯ ЗАПИСКА

Предлагаемый документ представляет шаблон статистико-аналитического отчета о результатах ЕГЭ в субъекте Российской Федерации (далее – Шаблон отчета).

Целью отчета является

- представление статистических данных о результатах ЕГЭ в субъекте Российской Федерации;
- проведение методического анализа типичных затруднений участников ЕГЭ по учебным предметам и разработка рекомендаций по совершенствованию преподавания;
- формирование предложений в «дорожную карту» по развитию региональной системы образования (в части выявления и распространения лучших педагогических практик, оказания поддержки образовательным организациям, демонстрирующим устойчиво низкие результаты обучения).

Структура отчета

Отчет состоит из двух частей:

Часть I включает в себя общую информацию о подготовке и результатах проведения ЕГЭ в субъекте Российской Федерации в 2020 году.

Часть II включает в себя Методический анализ результатов ЕГЭ и Предложения в «дорожную карту» по развитию региональной системы образования по следующим учебным предметам: русский язык, математика (профильный уровень), физика, химия, информатика и ИКТ, биология, история, география, обществознание, литература, английский язык, немецкий язык⁷⁸, французский язык⁷⁹, испанский язык⁸⁰, китайский язык⁸¹.

Отчет может быть использован:

⁷⁸ При количестве участников экзамена по учебному предмету в субъекте Российской Федерации суммарно по всем дням экзамена от 10 человек

⁷⁹ При количестве участников экзамена по учебному предмету в субъекте Российской Федерации суммарно по всем дням экзамена от 10 человек.

⁸⁰ При количестве участников экзамена по учебному предмету в субъекте Российской Федерации суммарно по всем дням экзамена от 10 человек.

⁸¹ При количестве участников экзамена по учебному предмету в субъекте Российской Федерации суммарно по всем дням экзамена от 10 человек

- работниками органов управления образованием для принятия управленческих решений по совершенствованию процесса обучения;
- работниками организаций дополнительного профессионального образования (институты повышения квалификации) при разработке и реализации дополнительных профессиональных программ повышения квалификации учителей и руководителей образовательных организаций;
- сотрудниками региональных методических объединений учителей-предметников при планировании обмена опытом работы и распространении успешного опыта обучения школьников предмету и успешного опыта подготовки выпускников к государственной итоговой аттестации;
- руководителями образовательных организаций и учителями-предметниками при планировании учебного процесса и корректировке используемых технологий обучения.

При проведении анализа необходимо использование данных региональной информационной системы обеспечения проведения государственной итоговой аттестации по программам среднего общего образования (РИС ГИА-11), а также дополнительных сведений органов исполнительной власти субъектов Российской Федерации, осуществляющих государственное управление в сфере образования (ОИВ).

ШАБЛОН ОТЧЕТА

Перечень условных обозначений, сокращений и терминов

АТЕ	Административно-территориальная единица
ВПЛ	Выпускники прошлых лет
ВТГ	Выпускники текущего года
ГИА-11	Государственная итоговая аттестация по образовательным программам среднего общего образования
ЕГЭ	Единый государственный экзамен
КИМ	Контрольные измерительные материалы
Участники ЕГЭ с ОВЗ	Участники ЕГЭ с ограниченными возможностями здоровья
ОИВ	Органы исполнительной власти субъектов Российской Федерации, осуществляющие государственное управление в сфере образования
ОО	Образовательная организация, осуществляющая образовательную деятельность по имеющей государственную аккредитацию образовательной программе
РИС	Региональная информационная система обеспечения проведения государственной итоговой аттестации обучающихся, освоивших основные образовательные программы основного общего и среднего общего образования
УМК	Учебник из Федерального перечня рекомендуемых к использованию при реализации имеющих государственную аккредитацию образовательных программ основного общего и среднего общего образования
Участник ЕГЭ / участник экзамена / участник	Обучающиеся, допущенные в установленном порядке к ГИА в форме ЕГЭ, выпускники прошлых лет, допущенные в установленном порядке к сдаче ЕГЭ

Глава 26

Основные количественные характеристики⁸² экзаменационной кампании ЕГЭ в 2020 году в субъекте Российской Федерации

1. Количество участников экзаменационной кампании ЕГЭ в 2020 году в субъекте Российской Федерации

Таблица 26-1

№ п/п	Наименование учебного предмета	Количество выпускников текущего года, участвующих в ЕГЭ	Количество участников ЕГЭ
91.	(1) Русский язык	5008	5118
92.	(2) Математика профильная	3037	3124
93.	(3) Физика	1230	1276
94.	(4) Химия	648	673
95.	(5) Информатика и ИКТ	814	830
96.	(6) Биология	1048	1092
97.	(7) История	913	943
98.	(8) География	34	36
99.	(9) Английский язык	583	598
100	(10) Немецкий язык	10	10
101	(11) Французский язык	6	6
102	(12) Обществознание	2952	3048
103	(18) Литература	310	329
104	(20) Сочинение	5428	5430
105	(21) Изложение	173	173

2. Ранжирование всех ОО субъекта Российской Федерации по интегральным показателям качества подготовки выпускников

(анализируется доля выпускников текущего года, набравших соответствующее количество тестовых баллов, суммарно полученных на ЕГЭ по трём предметам с наиболее высокими результатами)

⁸² При заполнении разделов Главы 1 рекомендуется рассматривать полный массив данных о результатах ЕГЭ, включающий и действительные, и аннулированные результаты.

№ п/п	Наименование ОО	ВТГ, получившие суммарно по трём предметам соответствующее количество тестовых баллов							
		до 160		от 161 до 220		от 221 до 250		от 251 до 300	
		чел.	% ^б	чел.	%	чел.	%	чел.	%
1	(2004) МБОУ Лицей № 25	16	30,77	17	32,69	12	23,08	7	13,46
2	(2006) МБОУ СШ № 6	22	59,46	14	37,84	0	0,00	1	2,70
3	(2009) МБОУ СШ № 9	15	44,12	12	35,29	6	17,65	1	2,94
4	(2011) МБОУ Городская гимназия	2	2,38	19	22,62	31	36,90	32	38,10
5	(2012) МБОУ УЛ	6	26,09	16	69,57	1	4,35	0	0,00
6	(2016) Лицей № 16	10	43,48	12	52,17	1	4,35	0	0,00
7	(2017) МБОУ СШ № 17	3	15,79	12	63,16	3	15,79	1	5,26
8	(2019) МБОУ СШ № 19 им. И.П.Мытарева	7	17,50	25	62,50	5	12,50	3	7,50
9	(2022) МБОУ СШ № 22 им.Г.Тукая	7	41,18	7	41,18	2	11,76	1	5,88
10	(2023) МБОУ "СШ № 23"	9	47,37	10	52,63	0	0,00	0	0,00
11	(2888) Регионы	2	66,67	0	0,00	0	0,00	1	33,33
12	(3006) МБОУ СОШ с.Акшуат МО "Барышский район"	0	0,00	1	100,00	0	0,00	0	0,00
13	(3008) МОУ СОШ с.Живайкино МО "Барышский район"	4	66,67	2	33,33	0	0,00	0	0,00
14	(3009) МОУ СОШ с. Калда МО "Барышский район"	0	0,00	2	66,67	1	33,33	0	0,00
15	(3010) МОУ СОШ р.п.Старотимошкино МО "Барышский район"	3	25,00	4	33,33	3	25,00	2	16,67
16	(3011) МОУ СОШ п. Поливаново МО "Барышский район"	0	0,00	0	0,00	0	0,00	1	100,00
17	(3013) МОУ СОШ р. п. им. Ленина МО "Барышский район"	2	100,00	0	0,00	0	0,00	0	0,00
18	(3014) МБОУ СОШ р. п. Жадовка МО "Барышский район"	3	60,00	2	40,00	0	0,00	0	0,00
19	(3015) МОУ СОШ р. п. Измайлово им. Н.Г.Зырина МО "Барышский район"	4	40,00	5	50,00	1	10,00	0	0,00
20	(3016) МОУ СОШ с. Чувашская Решетка МО "Барышский район"	1	33,33	1	33,33	1	33,33	0	0,00

Результаты ГИА в Ульяновской области в 2020 году

№ п/п	Наименование ОО	ВТГ, получившие суммарно по трём предметам соответствующее количество тестовых баллов							
		до 160		от 161 до 220		от 221 до 250		от 251 до 300	
		чел.	% ^б	чел.	%	чел.	%	чел.	%
21	(3101) МБОУ СОШ №1 МО "Барышский район"	10	37,04	10	37,04	5	18,52	2	7,41
22	(3102) МБОУ СОШ №2 МО "Барышский район"	4	23,53	11	64,71	2	11,76	0	0,00
23	(3103) МБОУ СОШ №3 им. И.В.Седова МО "Барышский район"	7	63,64	1	9,09	2	18,18	1	9,09
24	(3104) МБОУ СОШ №4 МО Барышский район	4	28,57	6	42,86	2	14,29	2	14,29
25	(3888) Регионы	1	50,00	0	0,00	0	0,00	1	50,00
26	(4001) МОУ Вешкаймская СОШ № 1	1	50,00	1	50,00	0	0,00	0	0,00
27	(4002) МБОУ Вешкаймский лицей им. Б. П. Зиновьева при УлГТУ	5	21,74	12	52,17	5	21,74	1	4,35
28	(4003) МОУ Чуфаровская СШ	1	33,33	2	66,67	0	0,00	0	0,00
29	(4005) МОУ Мордово- Белоключёвская СОШ	2	33,33	2	33,33	1	16,67	1	16,67
30	(4006) МОУ Каргинская СОШ	0	0,00	1	100,00	0	0,00	0	0,00
31	(4008) МОУ Шарловская СШ им.Б.С.Борисова	2	66,67	1	33,33	0	0,00	0	0,00
32	(4010) МОУ Стемаская СОШ	1	100,00	0	0,00	0	0,00	0	0,00
33	(4012) МОУ Ермоловская СШ	2	66,67	1	33,33	0	0,00	0	0,00
34	(4888) Регионы	0	0,00	1	50,00	1	50,00	0	0,00
35	(5001) МБОУ Инзенская СШ №1	5	22,73	9	40,91	7	31,82	1	4,55
36	(5002) МБОУ Инзенская СШ №2	11	47,83	9	39,13	3	13,04	0	0,00
37	(5003) МКОУ Инзенская СШ №3 им. Д.П. Ознобишина	7	77,78	2	22,22	0	0,00	0	0,00
38	(5004) МБОУ Инзенская СШ №4	16	37,21	18	41,86	8	18,60	1	2,33
39	(5006) МКОУ Валгусская СШ имени И.М. Марфина	2	100,00	0	0,00	0	0,00	0	0,00
40	(5019) МКОУ Коржевская СШ	3	60,00	1	20,00	1	20,00	0	0,00
41	(5020) МКОУ Чамзинская СШ имени И.А. Хуртина	1	50,00	1	50,00	0	0,00	0	0,00

Результаты ГИА 2020 года

№ п/п	Наименование ОО	ВТГ, получившие суммарно по трём предметам соответствующее количество тестовых баллов							
		до 160		от 161 до 220		от 221 до 250		от 251 до 300	
		чел.	% ⁶	чел.	%	чел.	%	чел.	%
42	(5022) МКОУ Поддубновская СШ	0	0,00	1	50,00	0	0,00	1	50,00
43	(5023) МБОУ Труслейская СШ	4	57,14	3	42,86	0	0,00	0	0,00
44	(5024) МКОУ Тияпинская СШ	0	0,00	3	100,00	0	0,00	0	0,00
45	(5025) МКОУ Панциревская СШ	1	33,33	2	66,67	0	0,00	0	0,00
46	(5026) МКОУ Оськинская СШ	5	55,56	4	44,44	0	0,00	0	0,00
47	(5027) МКОУ Забалуйская СШ	1	50,00	1	50,00	0	0,00	0	0,00
48	(5028) МБОУ Глотовская СШ имени А.Ф. Зинина	2	33,33	4	66,67	0	0,00	0	0,00
49	(6001) МБОУ Карсунская СШ им. Д.Н. Гусева	19	48,72	13	33,33	4	10,26	3	7,69
50	(6002) МКОУ Белозерская СШ	0	0,00	1	100,00	0	0,00	0	0,00
51	(6003) МКОУ Большекандаратская СШ им. И.К.Морозова	4	80,00	1	20,00	0	0,00	0	0,00
52	(6004) МКОУ Устьуренская СШ им.Н.Г.Варакина	0	0,00	1	100,00	0	0,00	0	0,00
53	(6006) МКОУ Языковская СШ им. Н.М Языкова	5	55,56	4	44,44	0	0,00	0	0,00
54	(6007) МКОУ Вальдиватская СШ им. Г.А. Жукова	3	100,00	0	0,00	0	0,00	0	0,00
55	(6010) МКОУ Новопогореловская СШ им. Л.И. Буинцева	3	60,00	2	40,00	0	0,00	0	0,00
56	(6011) МКОУ Сосновская СШ	1	100,00	0	0,00	0	0,00	0	0,00
57	(6013) МКОУ Уренокарлинская СШ им. Героя Советского Союза И.Т.Пименова	1	25,00	2	50,00	1	25,00	0	0,00
58	(6015) ОГКОУ "Кадетская школа-интернат"	3	100,00	0	0,00	0	0,00	0	0,00
59	(7001) МБОУ СШ №1 р.п. Кузоватово	9	27,27	18	54,55	3	9,09	3	9,09
60	(7002) МОУ СШ №2 с. Кузоватово	1	33,33	1	33,33	0	0,00	1	33,33

Результаты ГИА в Ульяновской области в 2020 году

№ п/п	Наименование ОО	ВТГ, получившие суммарно по трём предметам соответствующее количество тестовых баллов							
		до 160		от 161 до 220		от 221 до 250		от 251 до 300	
		чел.	% ^б	чел.	%	чел.	%	чел.	%
61	(7005) МОУ СШ с.Безводовка	2	100,00	0	0,00	0	0,00	0	0,00
62	(7007) МОУ СШ с.Кивать имени д.т.н.А.И.Фионова	0	0,00	1	50,00	1	50,00	0	0,00
63	(7009) МОУ СШ с.Лесное Матюнино	0	0,00	1	100,00	0	0,00	0	0,00
64	(7013) МОУ СШ п.Приволье	2	100,00	0	0,00	0	0,00	0	0,00
65	(7016) МОУ СШ с.Чертановка	1	50,00	1	50,00	0	0,00	0	0,00
66	(7019) МОУ СШ с.Стоговка	3	75,00	1	25,00	0	0,00	0	0,00
67	(8001) МОУ "Майнский многопрофильный лицей"	5	18,52	14	51,85	4	14,81	4	14,81
68	(8007) МОУ Выровская сош	3	60,00	1	20,00	1	20,00	0	0,00
69	(8008) МКОУ "Гимовская СШ"	1	50,00	1	50,00	0	0,00	0	0,00
70	(8009) МОУ Загоскинская сош	0	0,00	1	100,00	0	0,00	0	0,00
71	(8011) МКОУ "Карлинская СШ"	0	0,00	3	100,00	0	0,00	0	0,00
72	(8016) МКОУ "Старомаклаушинская СШ"	0	0,00	1	100,00	0	0,00	0	0,00
73	(8017) МКОУ "Тагайская СШ"	2	20,00	6	60,00	2	20,00	0	0,00
74	(8018) МКОУ "Уржумская СШ"	3	75,00	0	0,00	1	25,00	0	0,00
75	(8888) Регионы	2	66,67	0	0,00	1	33,33	0	0,00
76	(9001) СШ №1 р.п. Мулловка	12	50,00	8	33,33	2	8,33	2	8,33
77	(9002) "СШ №2 р.п. Мулловка"	1	12,50	6	75,00	0	0,00	1	12,50
78	(9004) "СШ №2 р.п. Новая Майна"	1	11,11	5	55,56	2	22,22	1	11,11
79	(9005) "Средняя школа с.Александровка"	0	0,00	2	100,00	0	0,00	0	0,00
80	(9007) "Средняя школа им. Я.М.Вагина п.Дивный"	3	60,00	2	40,00	0	0,00	0	0,00
81	(9008) СШ им. Насырова С.А. с.Филипповка	0	0,00	2	100,00	0	0,00	0	0,00
82	(9010) "Средняя школа с.Рязаново"	1	33,33	1	33,33	1	33,33	0	0,00

Результаты ГИА 2020 года

№ п/п	Наименование ОО	ВТГ, получившие суммарно по трём предметам соответствующее количество тестовых баллов							
		до 160		от 161 до 220		от 221 до 250		от 251 до 300	
		чел.	% ⁶	чел.	%	чел.	%	чел.	%
83	(9011) "Средняя школа имени В.И.Ерменеева с.Сабакаево"	1	25,00	2	50,00	0	0,00	1	25,00
84	(9013) "Средняя школа с.Никольское-на-Черемшане"	0	0,00	1	100,00	0	0,00	0	0,00
85	(9014) "Средняя школа им.В.П.Иголина с.Лесная Хмелевка"	1	50,00	1	50,00	0	0,00	0	0,00
86	(9015) "Зерносовхозская СШ имени М.Н.Костина п.Новоселки"	4	25,00	5	31,25	6	37,50	1	6,25
87	(9888) Регионы	1	100,00	0	0,00	0	0,00	0	0,00
88	(10002) МОУ Николаевская СШ	16	31,37	25	49,02	9	17,65	1	1,96
89	(10004) МОУ Барановская сш	2	33,33	3	50,00	0	0,00	1	16,67
90	(10005) МОУ Баевская СШ	4	57,14	1	14,29	2	28,57	0	0,00
91	(10006) МБОУ Большечирклейская СШ	8	80,00	2	20,00	0	0,00	0	0,00
92	(10008) МОУ Давыдовская сш	0	0,00	1	100,00	0	0,00	0	0,00
93	(10010) МБОУ Канадейская СШ	5	62,50	2	25,00	1	12,50	0	0,00
94	(10013) МБОУ "Славкинская СШ"	0	0,00	2	66,67	1	33,33	0	0,00
95	(10015) МБОУ Татарско-Сайманская СШ	0	0,00	1	100,00	0	0,00	0	0,00
96	(10016) МОУ Тепловская СШ	1	100,00	0	0,00	0	0,00	0	0,00
97	(11001) МОУ Новомалыклинская СОШ им. Героя Советского Союза М.С.Чернова	6	35,29	7	41,18	3	17,65	1	5,88
98	(11004) МОУ Среднесантимирская СОШ	3	75,00	1	25,00	0	0,00	0	0,00
99	(11008) МОУ Новочеремшанская СОШ	4	66,67	0	0,00	2	33,33	0	0,00
100	(11009) МОУ Средняякушкинская СОШ	2	40,00	3	60,00	0	0,00	0	0,00
101	(11010) МОУ Высококолковская СОШ	2	100,00	0	0,00	0	0,00	0	0,00

Результаты ГИА в Ульяновской области в 2020 году

№ п/п	Наименование ОО	ВТГ, получившие суммарно по трём предметам соответствующее количество тестовых баллов							
		до 160		от 161 до 220		от 221 до 250		от 251 до 300	
		чел.	% ⁶	чел.	%	чел.	%	чел.	%
102	(11888) Регионы	1	100,00	0	0,00	0	0,00	0	0,00
103	(12001) МОУ СШ №1 р.п. Новоспасское Ульяновской области	17	51,52	14	42,42	1	3,03	1	3,03
104	(12002) МОУ СШ № 2 р.п. Новоспасское	14	70,00	4	20,00	0	0,00	2	10,00
105	(12003) МОУ Красносельская СШ	5	55,56	2	22,22	1	11,11	1	11,11
106	(12005) МОУ "Репьёвская СШ"	4	50,00	3	37,50	1	12,50	0	0,00
107	(12006) МБОУ "Садовская СШ"	1	16,67	5	83,33	0	0,00	0	0,00
108	(12008) МОУ "Троицко-Сунгурская СШ"	3	75,00	1	25,00	0	0,00	0	0,00
109	(12888) Регионы	4	80,00	1	20,00	0	0,00	0	0,00
110	(13001) МБОУ Павловская СШ №1	9	47,37	10	52,63	0	0,00	0	0,00
111	(13003) МКОУ Баклушинская СШ	3	60,00	2	40,00	0	0,00	0	0,00
112	(13006) МКОУ Шалкинская СОШ	0	0,00	3	100,00	0	0,00	0	0,00
113	(13007) МБОУ Татарско-Шмалакская СОШ	3	75,00	1	25,00	0	0,00	0	0,00
114	(13011) МКОУ Октябрьская СОШ	0	0,00	0	0,00	1	100,00	0	0,00
115	(14001) Радищевская сш №1	8	34,78	8	34,78	5	21,74	2	8,70
116	(14002) МБОУ <Радищевская СШ №2 им.А.Н.Радищева>	5	55,56	2	22,22	1	11,11	1	11,11
117	(14003) МБОУ <Октябрьская средняя школа>	1	11,11	7	77,78	1	11,11	0	0,00
118	(14006) МОУ <Верхнемазинская СШ имени Д.В.Давыдова>	3	100,00	0	0,00	0	0,00	0	0,00
119	(14008) МОУ Калиновская сш	2	40,00	3	60,00	0	0,00	0	0,00
120	(14888) Регионы	1	100,00	0	0,00	0	0,00	0	0,00
121	(15001) МОУ средняя школа г. Сенгилея им. Героя Советского Союза Н.Н.Вербина	9	33,33	16	59,26	1	3,70	1	3,70

Результаты ГИА 2020 года

№ п/п	Наименование ОО	ВТГ, получившие суммарно по трём предметам соответствующее количество тестовых баллов							
		до 160		от 161 до 220		от 221 до 250		от 251 до 300	
		чел.	% ⁶	чел.	%	чел.	%	чел.	%
122	(15004) МОУ Елаурская средняя школа	3	23,08	8	61,54	2	15,38	0	0,00
123	(15005) МОУ Красногуляевская средняя школа	9	81,82	1	9,09	1	9,09	0	0,00
124	(15007) МОУ Силикатненская средняя школа имени В.Г. Штыркина	9	50,00	9	50,00	0	0,00	0	0,00
125	(15008) МОУ Шиловская средняя школа	0	0,00	2	100,00	0	0,00	0	0,00
126	(15010) МОУ Тушнинская средняя школа имени Ф.Е. Крайнова	1	50,00	1	50,00	0	0,00	0	0,00
127	(15888) Регионы	1	100,00	0	0,00	0	0,00	0	0,00
128	(16001) МБОУ - СТАРОКУЛАТКИНСКАЯ СРЕДНЯЯ ШКОЛА №1	9	56,25	6	37,50	1	6,25	0	0,00
129	(16002) МБОУ- Старокулаткинская средняя школа №2 имени Героя Российской Федерации Р.М.Хабибуллина	5	62,50	3	37,50	0	0,00	0	0,00
130	(16003) МКОО"СТАРМОСТЯКСКАЯ СРЕДНЯЯ ШКОЛА"	2	40,00	3	60,00	0	0,00	0	0,00
131	(16004) МКОО "СТАРОАТЛАШСКАЯ СРЕДНЯЯ ШКОЛА"	0	0,00	1	100,00	0	0,00	0	0,00
132	(16005) МКОО "СРЕДНЕТЕРЕШАНСКАЯ СШ"	3	100,00	0	0,00	0	0,00	0	0,00
133	(16008) МКОО "СТАРОЗЕЛЕНОВСКАЯ СРЕДНЯЯ ШКОЛА"	1	100,00	0	0,00	0	0,00	0	0,00
134	(17001) МБОУ Старомайнская СШ №1	11	73,33	3	20,00	1	6,67	0	0,00
135	(17002) МБОУ Старомайнская СШ №2	11	50,00	8	36,36	1	4,55	2	9,09
136	(17003) МБОУ Дмитриево Помряжская СШ	5	55,56	3	33,33	1	11,11	0	0,00
137	(17004) МКОО	1	25,00	1	25,00	1	25,00	1	25,00

Результаты ГИА в Ульяновской области в 2020 году

№ п/п	Наименование ОО	ВТГ, получившие суммарно по трём предметам соответствующее количество тестовых баллов							
		до 160		от 161 до 220		от 221 до 250		от 251 до 300	
		чел.	% ^б	чел.	%	чел.	%	чел.	%
	Прибрежненская СШ								
138	(17006) МКОО Краснореченская СШ	4	100,00	0	0,00	0	0,00	0	0,00
139	(17008) МКОО Жедяевская СШ	3	60,00	2	40,00	0	0,00	0	0,00
140	(17009) МКОО Большекандалинская СШ	1	50,00	1	50,00	0	0,00	0	0,00
141	(17011) МКОО Русскоюрткульская СШ им. А.И.Новикова	0	0,00	2	100,00	0	0,00	0	0,00
142	(17013) МКОО Матвеевская СШ им. В.И.Кочеткова	1	50,00	1	50,00	0	0,00	0	0,00
143	(17888) Регионы	0	0,00	1	100,00	0	0,00	0	0,00
144	(18001) МОУ СШ р.п. Сурское	6	25,00	16	66,67	2	8,33	0	0,00
145	(18002) МОУ СШ с. Астрадамовка	0	0,00	2	100,00	0	0,00	0	0,00
146	(18004) МОУ СШ с. Ждамирово	1	33,33	2	66,67	0	0,00	0	0,00
147	(18007) МОУ СШ с. Лава	0	0,00	1	100,00	0	0,00	0	0,00
148	(18010) МОУ СШ с. Выползово	2	100,00	0	0,00	0	0,00	0	0,00
149	(18014) МОУ Чеботаевская СШ	3	75,00	0	0,00	1	25,00	0	0,00
150	(19002) МОУ Ясашно- Ташлинская СОШ	0	0,00	1	100,00	0	0,00	0	0,00
151	(19003) "МОУ Скугареевская СОШ"	3	75,00	1	25,00	0	0,00	0	0,00
152	(19005) МОУ Михайловская СОШ	2	100,00	0	0,00	0	0,00	0	0,00
153	(19006) МОУ Сосновская СОШ	1	16,67	3	50,00	1	16,67	1	16,67
154	(19010) МОУ Байдулинская СОШ	1	33,33	2	66,67	0	0,00	0	0,00
155	(19012) МОУ Тереньгульский лицей при УлГТУ	7	30,43	9	39,13	5	21,74	2	8,70
156	(20001) МОУ Ишеевская МЛ им. Н.К. Джорджадзе	20	44,44	18	40,00	3	6,67	4	8,89
157	(20002) МОУ Тетюшская СШ	2	33,33	3	50,00	1	16,67	0	0,00
158	(20003) МОУ Зеленорощинская СШ	2	100,00	0	0,00	0	0,00	0	0,00

Результаты ГИА 2020 года

№ п/п	Наименование ОО	ВТГ, получившие суммарно по трём предметам соответствующее количество тестовых баллов							
		до 160		от 161 до 220		от 221 до 250		от 251 до 300	
		чел.	% ⁶	чел.	%	чел.	%	чел.	%
159	(20004) МОУ Тимирязевская СШ	4	40,00	3	30,00	2	20,00	1	10,00
160	(20008) МОУ Ундоровский лицей	12	66,67	6	33,33	0	0,00	0	0,00
161	(20010) МОУ Большеключищенская СШ имени В.Н. Каштанкина	3	23,08	6	46,15	4	30,77	0	0,00
162	(20013) МОУ Охотничьевская СШ	1	20,00	4	80,00	0	0,00	0	0,00
163	(20014) МОУ Шумовская СШ	2	100,00	0	0,00	0	0,00	0	0,00
164	(20015) МОУ Салмановская СШ	3	60,00	1	20,00	0	0,00	1	20,00
165	(20888) Регионы	1	33,33	2	66,67	0	0,00	0	0,00
166	(21002) Большенагаткинская сош	10	29,41	12	35,29	7	20,59	5	14,71
167	(21003) Верхнетимерсянская сош	1	100,00	0	0,00	0	0,00	0	0,00
168	(21004) Елховоозернская сош	2	40,00	3	60,00	0	0,00	0	0,00
169	(21005) Красновосходская сош	1	25,00	2	50,00	1	25,00	0	0,00
170	(21007) Кундюковская сош	0	0,00	1	100,00	0	0,00	0	0,00
171	(21009) Мокробугурнинская сош	1	50,00	0	0,00	1	50,00	0	0,00
172	(21010) Нижнетимерсянская сош	0	0,00	0	0,00	1	100,00	0	0,00
173	(21011) Новоалгашинская сош	3	100,00	0	0,00	0	0,00	0	0,00
174	(21012) Новоникулинская сош	1	50,00	0	0,00	0	0,00	1	50,00
175	(21013) Покровская сош	2	50,00	2	50,00	0	0,00	0	0,00
176	(21016) Староалгашинская сош	2	50,00	2	50,00	0	0,00	0	0,00
177	(21017) Степноанненковская сош	3	75,00	0	0,00	1	25,00	0	0,00
178	(21018) Цильнинская сош	11	44,00	8	32,00	3	12,00	3	12,00
179	(21888) Регионы	2	100,00	0	0,00	0	0,00	0	0,00
180	(22001) МБОУ Чердаклинская СШ №1	10	58,82	5	29,41	2	11,76	0	0,00
181	(22002) МОУ	13	43,33	14	46,67	3	10,00	0	0,00

Результаты ГИА в Ульяновской области в 2020 году

№ п/п	Наименование ОО	ВТГ, получившие суммарно по трём предметам соответствующее количество тестовых баллов							
		до 160		от 161 до 220		от 221 до 250		от 251 до 300	
		чел.	% ⁶	чел.	%	чел.	%	чел.	%
	Чердаклинская СШ №2								
182	(22003) МОУ Андреевская СШ	4	80,00	1	20,00	0	0,00	0	0,00
183	(22004) МОУ Архангельская СШ	5	83,33	1	16,67	0	0,00	0	0,00
184	(22006) МОУ Богдашкинская СШ	5	62,50	3	37,50	0	0,00	0	0,00
185	(22007) МОУ Бряндинская СШ	1	50,00	1	50,00	0	0,00	0	0,00
186	(22008) МОУ Володарская СШ	0	0,00	1	50,00	1	50,00	0	0,00
187	(22009) МОУ Енганаевская СШ	2	66,67	1	33,33	0	0,00	0	0,00
188	(22010) МОУ Крестовогородищенская СШ	5	71,43	1	14,29	1	14,29	0	0,00
189	(22011) МБОУ Мирновская СШ	6	35,29	6	35,29	5	29,41	0	0,00
190	(22012) МОУ Новобелоярская СШ	1	50,00	1	50,00	0	0,00	0	0,00
191	(22013) МОУ Озерская СШ	2	33,33	4	66,67	0	0,00	0	0,00
192	(22014) МОУ Октябрьский сельский лицей	6	24,00	9	36,00	5	20,00	5	20,00
193	(22016) МБОУ Первомайская СШ	2	100,00	0	0,00	0	0,00	0	0,00
194	(22021) МОУ Калмаюрская СШ	0	0,00	1	100,00	0	0,00	0	0,00
195	(22023) МОУ Пятисотенная СШ	4	66,67	2	33,33	0	0,00	0	0,00
196	(22888) Регионы	1	25,00	1	25,00	2	50,00	0	0,00
197	(24001) МКОУ Базарносызганская средняя школа №1	9	39,13	11	47,83	3	13,04	0	0,00
198	(24002) МКОУ Базарносызганская средняя школа №2	6	46,15	5	38,46	1	7,69	1	7,69
199	(24005) МКОУ Сосновоборская средняя школа	0	0,00	1	100,00	0	0,00	0	0,00
200	(24888) Регионы	0	0,00	1	100,00	0	0,00	0	0,00
201	(31001) МОУ Новоульяновская СШ №1	13	41,94	13	41,94	4	12,90	1	3,23

Результаты ГИА 2020 года

№ п/п	Наименование ОО	ВТГ, получившие суммарно по трём предметам соответствующее количество тестовых баллов							
		до 160		от 161 до 220		от 221 до 250		от 251 до 300	
		чел.	% ⁶	чел.	%	чел.	%	чел.	%
202	(31002) МОУ Новоульяновская СШ №2	3	27,27	8	72,73	0	0,00	0	0,00
203	(31004) МОУ Криушинская СШ	4	44,44	4	44,44	1	11,11	0	0,00
204	(31888) Регионы	1	100,00	0	0,00	0	0,00	0	0,00
205	(50001) МАОУ "Лингвистическая гимназия" г. Ульяновска	23	30,26	27	35,53	11	14,47	15	19,74
206	(50002) МБОУ "Карлинская СШ"	3	30,00	6	60,00	1	10,00	0	0,00
207	(50006) МБОУ СШ № 6 им.И.Н.Ульянова	9	39,13	8	34,78	6	26,09	0	0,00
208	(50007) ФГБОУ ВО "УлГПУ им. И.Н.Ульянова"	11	17,19	19	29,69	20	31,25	14	21,88
209	(50015) МБОУ СШ №15	13	31,71	23	56,10	4	9,76	1	2,44
210	(50021) МБОУ "Средняя школа № 21"	10	21,28	15	31,91	16	34,04	6	12,77
211	(50028) МБОУ СШ №28	9	22,50	19	47,50	11	27,50	1	2,50
212	(50029) МБОУ СШ №29	7	53,85	5	38,46	1	7,69	0	0,00
213	(50056) МБОУ СШ № 56	15	68,18	7	31,82	0	0,00	0	0,00
214	(50057) МБОУ СШ № 57	22	50,00	15	34,09	5	11,36	2	4,55
215	(50063) ФГКОУ УГСВУ МО РФ	9	25,00	21	58,33	3	8,33	3	8,33
216	(50201) МБОУ Гимназия №1	22	18,97	51	43,97	21	18,10	22	18,97
217	(50203) МБОУ Мариинская гимназия	14	29,79	17	36,17	7	14,89	9	19,15
218	(50219) МБОУ Лицей при УлГТУ	112	35,90	133	42,63	44	14,10	23	7,37
219	(50238) МАОУ Лицей № 38 г.Ульяновска	9	10,23	25	28,41	35	39,77	19	21,59
220	(50300) МБОУ "Лаишевская СШ"	2	40,00	2	40,00	1	20,00	0	0,00
221	(50888) Регионы	6	50,00	3	25,00	0	0,00	3	25,00
222	(51001) МБОУ "Баратаевская средняя школа"	6	54,55	4	36,36	1	9,09	0	0,00
223	(51002) Кротовская средняя школа	2	100,00	0	0,00	0	0,00	0	0,00
224	(51003) Отрадненская средняя школа	1	50,00	1	50,00	0	0,00	0	0,00
225	(51004) МБОУ ОСШ № 4	16	61,54	9	34,62	1	3,85	0	0,00
226	(51007) МБОУ КШ № 7	18	62,07	7	24,14	2	6,90	2	6,90

Результаты ГИА в Ульяновской области в 2020 году

№ п/п	Наименование ОО	ВТГ, получившие суммарно по трём предметам соответствующее количество тестовых баллов							
		до 160		от 161 до 220		от 221 до 250		от 251 до 300	
		чел.	% ⁶	чел.	%	чел.	%	чел.	%
	им. В.В. Кашкадамовой								
227	(51008) Средняя школа № 8	8	40,00	7	35,00	4	20,00	1	5,00
228	(51012) МБОУ "Средняя школа №12"	13	92,86	0	0,00	0	0,00	1	7,14
229	(51013) МБОУ "Гимназия № 13"	17	40,48	11	26,19	14	33,33	0	0,00
230	(51024) МБОУ Гимназия №24	14	51,85	11	40,74	1	3,70	1	3,70
231	(51025) Средняя школа №25 им. Н.К.Крупской	9	39,13	10	43,48	4	17,39	0	0,00
232	(51027) МБОУ СШ №27	9	69,23	3	23,08	1	7,69	0	0,00
233	(51033) МБОУ гимназия №33	17	19,77	38	44,19	19	22,09	12	13,95
234	(51034) МБОУ "Гимназия № 34"	8	13,79	26	44,83	17	29,31	7	12,07
235	(51035) МБОУ СШ № 35	7	46,67	8	53,33	0	0,00	0	0,00
236	(51037) МБОУ СШ №37	16	57,14	8	28,57	3	10,71	1	3,57
237	(51045) МБОУ "Лицей при УлГТУ № 45"	9	21,43	21	50,00	8	19,05	4	9,52
238	(51051) "Средняя школа № 51 им. А.М. Аблукова"	21	48,84	17	39,53	5	11,63	0	0,00
239	(51052) МБОУ СШ № 52	25	56,82	16	36,36	1	2,27	2	4,55
240	(51053) средняя школа № 53	23	56,10	15	36,59	2	4,88	1	2,44
241	(51055) Средняя школа № 55	6	54,55	3	27,27	2	18,18	0	0,00
242	(51061) МБОУ "СШ №61"	4	16,67	16	66,67	3	12,50	1	4,17
243	(51066) Средняя школа № 66	9	30,00	17	56,67	0	0,00	4	13,33
244	(51070) МБОУ СШ №70	8	50,00	8	50,00	0	0,00	0	0,00
245	(51076) МБОУ "Средняя школа № 76"	13	31,71	19	46,34	3	7,32	6	14,63
246	(51078) Средняя школа №78	15	62,50	8	33,33	1	4,17	0	0,00
247	(51082) Средняя школа №82	23	47,92	18	37,50	4	8,33	3	6,25
248	(51085) МБОУ СШ №85	16	29,63	28	51,85	5	9,26	5	9,26
249	(51100) МБОУ "Губернаторский лицей № 100"	13	30,23	25	58,14	3	6,98	2	4,65
250	(52005) МБОУ СШ №5 им. С.М.Кирова	8	50,00	6	37,50	0	0,00	2	12,50
251	(52009) МБОУ <Средняя	9	50,00	6	33,33	2	11,11	1	5,56

Результаты ГИА 2020 года

№ п/п	Наименование ОО	ВТГ, получившие суммарно по трём предметам соответствующее количество тестовых баллов							
		до 160		от 161 до 220		от 221 до 250		от 251 до 300	
		чел.	% ⁶	чел.	%	чел.	%	чел.	%
	школа № 9>								
252	(52017) МБОУ СШ №17	21	40,38	26	50,00	4	7,69	1	1,92
253	(52020) МАОУ многопрофильный лицей №20	4	5,00	22	27,50	27	33,75	27	33,75
254	(52022) МБОУ "Средняя школа № 22"	14	35,00	17	42,50	7	17,50	2	5,00
255	(52041) МБОУ СШ №41	9	42,86	8	38,10	4	19,05	0	0,00
256	(52042) МБОУ СШ № 42	10	45,45	10	45,45	2	9,09	0	0,00
257	(52044) МБОУ гимназия №44 им. Деева В.Н.	9	20,00	21	46,67	6	13,33	9	20,00
258	(52050) МБОУ СШ № 50	8	36,36	8	36,36	0	0,00	6	27,27
259	(52059) МБОУ гимназия № 59	7	25,93	13	48,15	2	7,41	5	18,52
260	(52063) Школа № 63	11	39,29	13	46,43	3	10,71	1	3,57
261	(52064) МБОУ СШ № 64	31	62,00	15	30,00	4	8,00	0	0,00
262	(52065) МБОУ гимназия №65	13	25,49	21	41,18	11	21,57	6	11,76
263	(52069) МБОУ СШ №69 имени А.А. Туполева	9	39,13	10	43,48	3	13,04	1	4,35
264	(52072) МБОУ <СШ №72 с углубленным изучением отдельных предметов>	29	37,18	25	32,05	15	19,23	9	11,54
265	(52073) МБОУ СШ №73	13	68,42	4	21,05	2	10,53	0	0,00
266	(52074) МБОУ СШ №74	11	40,74	11	40,74	3	11,11	2	7,41
267	(52075) МБОУ СШ №75	13	50,00	8	30,77	2	7,69	3	11,54
268	(52079) МБОУ гимназия №79	8	15,69	26	50,98	13	25,49	4	7,84
269	(52081) МБОУ СШ № 81	14	70,00	4	20,00	2	10,00	0	0,00
270	(52083) МБОУ "Средняя школа №83"	13	59,09	6	27,27	2	9,09	1	4,55
271	(52086) МБОУ "СШ №86 И.И.Вереникина"	12	48,00	6	24,00	5	20,00	2	8,00
272	(52087) Частное учреждение "Международная школа "Источник"	0	0,00	0	0,00	1	100,00	0	0,00
273	(52090) МБОУ "Авторский лицей Эдварса №90"	5	25,00	9	45,00	3	15,00	3	15,00
274	(53001) МБОУ "Пригородная СШ"	10	55,56	3	16,67	3	16,67	2	11,11
275	(53002) МБОУ Плодовая СШ	7	87,50	1	12,50	0	0,00	0	0,00

Результаты ГИА в Ульяновской области в 2020 году

№ п/п	Наименование ОО	ВТГ, получившие суммарно по трём предметам соответствующее количество тестовых баллов							
		до 160		от 161 до 220		от 221 до 250		от 251 до 300	
		чел.	% ⁶	чел.	%	чел.	%	чел.	%
276	(53010) МБОУ СШ №10	6	50,00	4	33,33	2	16,67	0	0,00
277	(53011) МБОУ "Многопрофильный лицей №11 им. В.Г. Мендельсона"	23	34,85	24	36,36	11	16,67	8	12,12
278	(53030) МБОУ гимназия №30	12	30,00	23	57,50	2	5,00	3	7,50
279	(53031) МБОУ СШ №31	13	27,66	26	55,32	6	12,77	2	4,26
280	(53040) Лицей № 40 при УлГУ	12	38,71	10	32,26	7	22,58	2	6,45
281	(53046) МБОУ "СШ № 46 имени И.С. Полбина"	15	71,43	6	28,57	0	0,00	0	0,00
282	(53047) МБОУ СШ № 47	18	72,00	6	24,00	1	4,00	0	0,00
283	(53048) МБОУ СШ №48 им. Героя России Д.С.Кожемякина	15	78,95	4	21,05	0	0,00	0	0,00
284	(53058) МБОУ СШ №58 им. Г.Д. Курнакова	7	58,33	2	16,67	3	25,00	0	0,00
285	(53062) МБОУ СШ № 62	15	36,59	21	51,22	4	9,76	1	2,44
286	(53505) "Симбирская гимназия "ДАР"	3	37,50	4	50,00	1	12,50	0	0,00

Глава 27 Методический анализ результатов ЕГЭ⁸³

по _____ истории _____
(учебный предмет)

РАЗДЕЛ 1. ХАРАКТЕРИСТИКА УЧАСТНИКОВ ЕГЭ ПО УЧЕБНОМУ ПРЕДМЕТУ

13.3.Количество участников ЕГЭ по учебному предмету (за 3 года)

Таблица 27-1

2018		2019		2020	
чел.	% от общего числа участников	чел.	% от общего числа участников	чел.	% от общего числа участников
986	18,02	953	17,37	943	17,94

⁸³ При заполнении разделов Главы 2 рекомендуется использовать массив действительных результатов ЕГЭ (без учета аннулированных)

13.4. Процентное соотношение юношей и девушек, участвующих в ЕГЭ

Таблица 27-2

Пол	2018		2019		2020	
	чел.	% от общего числа участников	чел.	% от общего числа участников	чел.	% от общего числа участников
Женский	587	59,53	576	60,44	597	63,3
Мужской	399	40,47	377	39,56	346	36,69

13.5. Количество участников ЕГЭ в регионе по категориям

Таблица 27-3

Всего участников ЕГЭ по предмету	943
Из них:	913
выпускников текущего года, обучающихся по программам СОО	
выпускников текущего года, обучающихся по программам СПО	0
выпускников прошлых лет	30
участников с ограниченными возможностями здоровья	19

13.6. Количество участников ЕГЭ по типам ОО

Таблица 27-4

Всего ВТГ	913
Из них:	299
– выпускники лицеев и гимназий	
– выпускники СОШ	584
– Суворовское военное училище	23
– Кадетская школа	7
– Специальная (коррекционная) школа-интернат	0
– места лишения свободы	0

13.7. Количество участников ЕГЭ по предмету по АТЕ региона

Таблица 27-5

№ п/п	АТЕ	Количество участников ЕГЭ по учебному предмету	% от общего числа участников в регионе
1.	(2) Ульяновская область город Димитровград	110	11,66
2.	(3) Ульяновская область Барышский район	28	2,97
3.	(4) Ульяновская область Вешкаймский район	9	0,95
4.	(5) Ульяновская область Инзенский район	32	3,39
5.	(6) Ульяновская область Карсунский район	18	1,91
6.	(7) Ульяновская область Кузоватовский район	11	1,17
7.	(8) Ульяновская область Майнский район	13	1,38
8.	(9) Ульяновская область	11	1,17

Результаты ГИА в Ульяновской области в 2020 году

	Мелекесский район		
9.	(10) Ульяновская область Николаевский район	12	1,27
10.	(11) Ульяновская область Новомалыклинский район	4	0,42
11.	(12) Ульяновская область Новоспасский район	10	1,06
12.	(13) Ульяновская область Павловский район	5	0,53
13.	(14) Ульяновская область Радищевский район	11	1,17
14.	(15) Ульяновская область Сенгилеевский район	24	2,55
15.	(16) Ульяновская область Старокулаткинский район	5	0,53
16.	(17) Ульяновская область Старомайнский район	14	1,48
17.	(18) Ульяновская область Сурский район	10	1,06
18.	(19) Ульяновская область Тереньгульский район	9	0,95
19.	(20) Ульяновская область Ульяновский район	23	2,44
20.	(21) Ульяновская область Цильнинский район	31	3,29
21.	(22) Ульяновская область Чердаклинский район	27	2,86
22.	(24) Ульяновская область Базарносызганский район	7	0,74
23.	(31) Ульяновская область город Новоульяновск	15	1,59
24.	(50) Ульяновская область Ленинский район г.Ульяновска	178	18,88
25.	(51) Ульяновская область Засвияжский район г.Ульяновска	147	15,59
26.	(52) Ульяновская область Заволжский район г.Ульяновска	126	13,36
27.	(53) Ульяновская область Железнодорожный район г.Ульяновска	53	5,62

13.8. Основные УМК по предмету, которые использовались в ОО в 2019-2020 учебном году.

Таблица 27-6

№ п/п	Наименование учебного предмета	Название УМК	Примерный процент ОО, в которых использовался данный УМК
1	История (курс «История России» по линейной системе)	«История России. 6-10 классы» под редакцией А. В. Торкунова; М. «Просвещение», 2016-2018 годы; УМК (указать авторов, название, год издания)	90 %
2		История. История России до 1914 года Повторительно-обобщающий курс: учебное издание для 11 класса общеобразовательных организаций. Базовый и углублённый уровни / В.В. Кириллов, М.А. Бравина; под ред. Ю.А. Петрова. — М.: ООО «Русское слово — учебник», 2017.	
3	История (курс «История России» по концентрической системе)	Загладин Н.В., Козленко С.И., Минаков С.Т., Петров Ю.А. История России. XX – начало XXI века. Для 11 класса общеобразовательных учреждений. –М: ООО «ТИД «Русское слово», 2015.	5 %
4		История России с древнейших времён до конца XIX века : для 10 класса общеобразовательных учреждений Сахаров А.Н., Боханов А.Н., Козленко С.И. .ООО «ТИД т«Русское слово- РС», 2015.	5%
5	История (курс «Всеобщая история»)	. Всеобщая история. Загладин Н.В., Загладина Х.Т - М.:ООО «ТИД Русское слово», 2014	90%
Другие пособия			
1	История	История России. 10-11 классы. От Древней Руси до конца XVII века. Модульный триактив-курс. Кириллов В.В., Бравина М.А., Национальное образование, 2017 г	90%

Планируемые корректировки в выборе УМК и учебно-методической литературы (если запланированы)

___ С 2019-2020 учебного года во всех ОО Ульяновской области, работающих по программам среднего общего образования, завершился переходный период с концентрической на линейную систему изучения истории. Особенностью линейной системы является изучение истории с древнейших времён до начала XXI века в 5-10 классах (курс «История России» - в 6-10 классах). В 11 классе с целью углубления, обобщения и систематизации знаний обучающихся по предмету предполагается работать с повторительно-обобщающим курсом «История России с древнейших времён до 1914 года».

ВЫВОДЫ о характере изменения количества участников ЕГЭ по учебному предмету.

В 2020 году количество участников ЕГЭ по истории уменьшилось по сравнению с 2019 годом на 10 человек, а с 2018 годом на 43 человека. Это связано с демографической ситуацией в регионе, определившей снижение общего количества выпускников за последние 3 года. Как и в предыдущие годы более 50% участников экзамена были из ОУ г. Ульяновска, на втором месте – выпускники из г. Димитровграда (11,66 %), Инзенский район - 3,39 % ,

Цильнинский район – 3,29 %. В остальных АТЕ доля участников экзамена – менее 3 %. Стабильно низкое количество участников экзамена в Новомалыклинском районе – 0,42%.

Участие в ЕГЭ по истории, как и в предыдущие годы, больше востребовано у девушек, они составляют 63,33 % от общего количества участников экзамена. Основную часть участников- 913 человек (96,81%) составили выпускники общеобразовательных организаций текущего года, выпускники прошлых лет – 30 человека (3,18 %), выпускники средних профессиональных образовательных организаций не принимали участие в экзамене в 2020 году. Особую категорию участников составили выпускники с ограниченными возможностями здоровья, их доля – 2,01 %, (по сравнению с 3,25% в 2019 году). Основная часть выпускников общеобразовательных организаций приходится на выпускников средних школ – 61,93 %, 31,7% - выпускники гимназий и лицеев, 31,81 % - выпускники суворовских училищ и кадетских школ. В 2020 году не принимали участие в ЕГЭ по истории обучающиеся специальных (коррекционных) школ-интернатов и в местах лишения свободы.

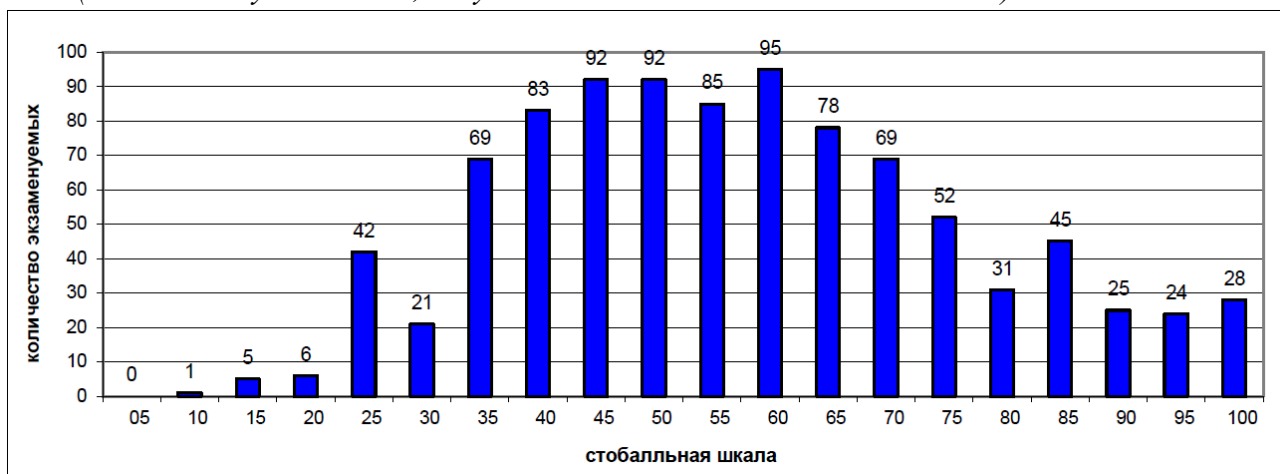
Результаты ГИА 2020 года

В целом, можно сделать вывод о том, что карантинные мероприятия, связанные с пандемией, не оказали существенного влияния на изменение количества участников ЕГЭ по истории.

РАЗДЕЛ 2. ОСНОВНЫЕ РЕЗУЛЬТАТЫ ЕГЭ ПО ПРЕДМЕТУ

14.1. Диаграмма распределения тестовых баллов по предмету в 2020 г.

(количество участников, получивших тот или иной тестовый балл)



14.2. Динамика результатов ЕГЭ по предмету за последние 3 года

Таблица 27-7

	Субъект Российской Федерации		
	2018 г.	2019 г.	2020 г.
Не преодолели минимального балла, %	9,23%	7,25%	7,86%
Средний тестовый балл	53,21	55,59	55,53
Получили от 81 до 99 баллов, %	8,01%	8,82%	12,31%
Получили 100 баллов, чел.	5	7	6

14.3. Результаты по группам участник

14.4. ов экзамена с различным уровнем подготовки:

14.4.1. в разрезе категорий⁸⁴ участников ЕГЭ

Таблица 27-8

	Выпускники текущего года, обучающиеся по программам СОО	Выпускники текущего года, обучающиеся по программам СПО	Выпускники прошлых лет	Участники ЕГЭ с ОВЗ
Доля участников, набравших балл ниже минимального	7,46	нет	20	0
Доля участников, получивших тестовый балл от минимального балла до 60 баллов	54,82	нет	53,33	57,89
Доля участников, получивших от 61 до 80 баллов	24,67	нет	16,67	15,79
Доля участников, получивших от 81 до 99 баллов	12,39	нет	10	26,32
Количество участников, получивших 100 баллов	6	нет	0	0

14.4.2. в разрезе типа ОО⁸⁵

Таблица 27-9

	Доля участников, получивших тестовый балл				Количество участников, получивших 100 баллов
	ниже минимального	от минимального до 60 баллов	от 61 до 80 баллов	от 81 до 99 баллов	
СОШ	7,72	58,66	24,7	8,4	3
Лицеи, гимназии	6,35	48,49	23,75	20,4	3
Суворовское военное училище	17,39	39,13	34,78	8,7	0
Кадетская школа	0	57,14	28,57	14,29	0
Интернаты	нет	нет	нет	нет	нет
Места лишения свободы	нет	нет	нет	нет	нет

⁸⁴ Перечень категорий ОО может быть дополнен с учетом специфики региональной системы образования

⁸⁵ Перечень категорий ОО может быть дополнен с учетом специфики региональной системы образования

14.4.3. основные результаты ЕГЭ по предмету в сравнении по АТЕ

Таблица 27-10

№	Наименование АТЕ	Доля участников, получивших тестовый балл				Количество участников, получивших 100 баллов
		ниже минимального	от минимального до 60 баллов	от 61 до 80 баллов	от 81 до 99 баллов	
1.	(2) Ульяновская область город Димитровград	3,77	47,17	33,96	15,09	0
2.	(3) Ульяновская область Барышский район	14,29	42,86	21,43	21,43	0
3.	(4) Ульяновская область Вешкаймский район	11,11	66,67	22,22	0	0
4.	(5) Ульяновская область Инзенский район	9,68	61,29	19,35	9,68	0
5.	(6) Ульяновская область Карсунский район	5,56	72,22	16,67	5,56	0
6.	(7) Ульяновская область Кузоватовский район	10	50	40	0	0
7.	(8) Ульяновская область Майнский район	0	69,23	7,69	23,08	0
8.	(9) Ульяновская область Мелекесский район	30	50	20	0	0
9.	(10) Ульяновская область Николаевский район	8,33	58,33	33,33	0	0
10.	(11) Ульяновская область Новомалыклинский район	0	50	25	25	0
11.	(12) Ульяновская область Новоспасский район	0	70	20	10	0
12.	(13) Ульяновская область Павловский район	20	60	20	0	0
13.	(14) Ульяновская область Радищевский район	9,09	18,18	54,55	18,18	0
14.	(15) Ульяновская область Сенгилеевский район	4,17	91,67	4,17	0	0
15.	(16) Ульяновская область Старокулаткинский район	0	80	20	0	0
16.	(17) Ульяновская область Старомайнский район	7,69	76,92	7,69	7,69	0
17.	(18) Ульяновская область Сурский район	0	60	30	10	0
18.	(19) Ульяновская область Тереньгульский район	0	44,44	22,22	33,33	0
19.	(20) Ульяновская область Ульяновский район	21,74	43,48	26,09	8,7	0
20.	(21) Ульяновская область Цильнинский район	3,45	34,48	37,93	20,69	1
21.	(22) Ульяновская область Чердаклинский район	3,85	65,38	26,92	3,85	0
22.	(24) Ульяновская область Базарносызганский район	0	85,71	14,29	0	0

Результаты ГИА в Ульяновской области в 2020 году

№	Наименование АТЕ	Доля участников, получивших тестовый балл				Количество участников, получивших 100 баллов
		ниже минимального	от минимального до 60 баллов	от 61 до 80 баллов	от 81 до 99 баллов	
23.	(31) Ульяновская область город Новоульяновск	0	73,33	20	6,67	0
24.	(50) Ульяновская область Ленинский район г.Ульяновска	5,06	51,27	25,32	17,72	1
25.	(51) Ульяновская область Засвияжский район г.Ульяновска	6,8	54,42	24,49	13,61	1
26.	(52) Ульяновская область Заволжский район г.Ульяновска	8,73	54,76	25,4	9,52	2
27.	(53) Ульяновская область Железнодорожный район г.Ульяновска	18,87	56,6	13,21	9,43	1

14.5. Выделение перечня ОО, продемонстрировавших наиболее высокие и низкие результаты ЕГЭ по предмету

14.5.1. перечень ОО, продемонстрировавших наиболее высокие результаты ЕГЭ по предмету

Выбирается⁸⁶ от 5 до 15% от общего числа ОО в субъекте Российской Федерации, в которых:

- *доля участников ЕГЭ, получивших от 81 до 100 баллов, имеет максимальные значения (по сравнению с другими ОО субъекта Российской Федерации);*

Примечание: при необходимости по отдельным предметам можно сравнивать и доли участников, получивших от 61 до 80 баллов.

- *доля участников ЕГЭ, не достигших минимального балла, имеет минимальные значения (по сравнению с другими ОО субъекта Российской Федерации)*

Таблица 27-11

№	Наименование ОО	Доля участников, получивших от 81 до 100 баллов	Доля участников, получивших от 61 до 80 баллов	Доля участников, не достигших минимального балла
1.	(3011) МОУ СОШ п. Поливаново МО "Барышский район"	100	0	0
2.	(3888) Регионы	100	0	0
3.	(5019) МКОУ Коржевская СШ	100	0	0
4.	(5022) МКОУ Поддубновская СШ	100	0	0

⁸⁶ Сравнение результатов по ОО проводится при условии количества участников экзамена от ОО не менее 10.

Результаты ГИА 2020 года

№	Наименование ОО	Доля участников, получивших от 81 до 100 баллов	Доля участников, получивших от 61 до 80 баллов	Доля участников, не достигших минимального балла
5.	(11008) МОУ Новочеремшанская СОШ	100	0	0
6.	(17004) МКОО Прибрежненская СШ	100	0	0
7.	(20013) МОУ Охотничьевская СШ	100	0	0
8.	(21012) Новоникулинская сош	100	0	0
9.	(22011) МБОУ Мирновская СШ	100	0	0
10.	(51027) МБОУ СШ №27	100	0	0
11.	(52079) МБОУ гимназия №79	75	0	0
12.	(3103) МБОУ СОШ №3 им. И.В.Седова МО "Барышский район"	50	0	0
13.	(8001) МОУ "Майнский многопрофильный лицей"	50	0	0
14.	(53040) Лицей № 40 при УлГУ	50	25	0
15.	(3009) МОУ СОШ с. Калда МО "Барышский район"	50	50	0
16.	(50203) МБОУ Мариинская гимназия	46,15	15,38	7,69
17.	(50238) МАОУ Лицей № 38 г.Ульяновска	42,86	14,29	0
18.	(19012) МОУ Тереньгульский лицей при УлГТУ	42,86	28,57	0
19.	(51033) МБОУ гимназия №33	42,86	7,14	7,14
20.	(2011) МБОУ Городская гимназия	37,5	41,67	0
21.	(50201) МБОУ Гимназия №1	34,78	34,78	0
22.	(50888) Регионы	33,33	0	0
23.	(52090) МБОУ "Авторский лицей Эдварса №90"	33,33	0	0
24.	(50021) МБОУ "Средняя школа № 21"	33,33	16,67	0
25.	(52020) МАОУ многопрофильный лицей №20	33,33	16,67	0
26.	(21002) Большенагаткинская сош	33,33	25	0
27.	(51085) МБОУ СШ №85	29,41	23,53	0
28.	(12002) МОУ СШ № 2 р.п. Новоспасское	25	0	0

Результаты ГИА в Ульяновской области в 2020 году

№	Наименование ОО	Доля участников, получивших от 81 до 100 баллов	Доля участников, получивших от 61 до 80 баллов	Доля участников, не достигших минимального балла
29.	(6001) МБОУ Карсунская СШ им. Д.Н. Гусева	25	25	0
30.	(53011) МБОУ "Многопрофильный лицей №11 им. В.Г. Мендельсона"	25	25	0

14.5.2. перечень ОО, продемонстрировавших низкие результаты ЕГЭ по предмету

Выбирается⁸⁷ от 5 до 15% от общего числа ОО в субъекте Российской Федерации, в которых:

- *доля участников ЕГЭ, не достигших минимального балла, имеет максимальные значения (по сравнению с другими ОО субъекта Российской Федерации);*
- *доля участников ЕГЭ, получивших от 61 до 100 баллов, имеет минимальные значения (по сравнению с другими ОО субъекта Российской Федерации).*

Таблица 27-12

№	Наименование ОО	Доля участников, не достигших минимального балла	Доля участников, получивших от 61 до 80 баллов	Доля участников, получивших от 81 до 100 баллов
1.	(3013) МОУ СОШ р. п. им. Ленина МО "Барышский район"	100	0	0
2.	(5006) МКОУ Валгусская СШ имени И.М. Марфина	100	0	0
3.	(14888) Регионы	100	0	0
4.	(20888) Регионы	100	0	0
5.	(53001) МБОУ "Пригородная СШ"	100	0	0
6.	(53047) МБОУ СШ № 47	66,67	0	0
7.	(4005) МОУ Мордово-Белоключёвская СОШ	50	0	0
8.	(9004) "СШ №2 р.п. Новая Майна"	50	0	0
9.	(50057) МБОУ СШ № 57	50	0	0
10.	(51012) МБОУ "Средняя школа №12"	50	0	0
11.	(53010) МБОУ СШ №10	50	0	0
12.	(20008) МОУ Ундоровский лицей	50	25	0
13.	(52050) МБОУ СШ № 50	50	25	0
14.	(7016) МОУ СШ с.Чертановка	50	50	0

⁸⁷ Сравнение результатов по ОО проводится при условии количества участников экзамена по предмету не менее 10.

Результаты ГИА 2020 года

№	Наименование ОО	Доля участников, не достигших минимального балла	Доля участников, получивших от 61 до 80 баллов	Доля участников, получивших от 81 до 100 баллов
15.	(10005) МОУ Баевская СШ	50	50	0
16.	(21017) Степноанненковская сош	50	50	0
17.	(3101) МБОУ СОШ №1 МО "Барышский район"	42,86	0	14,29
18.	(22010) МОУ Крестовогородищенская СШ	33,33	0	0
19.	(50056) МБОУ СШ № 56	33,33	0	0
20.	(53046) МБОУ "СШ № 46 имени И.С. Полбина"	33,33	0	0
21.	(2012) МБОУ УЛ	33,33	16,67	0
22.	(9001) СШ №1 р.п. Мулловка	33,33	33,33	0
23.	(52064) МБОУ СШ № 64	30	10	0
24.	(5003) МКОУ Инзенская СШ №3 им. Д.П. Ознобишина	25	0	0
25.	(52059) МБОУ гимназия № 59	25	0	0
26.	(6003) МКОУ Большекандаратская СШ им. И.К.Морозова	25	25	0
27.	(13001) МБОУ Павловская СШ №1	25	25	0
28.	(51053) средняя школа № 53	25	25	0
29.	(51066) Средняя школа № 66	25	25	0
30.	(52086) МБОУ "СШ №86 И.И.Вереникина"	25	25	0

14.6. ВЫВОДЫ о характере изменения результатов ЕГЭ по предмету

На основе приведенных в разделе показателей:

А) описываются значимые изменения в результатах ЕГЭ 2020 года по учебному предмету относительно результатов 2018-2019 гг.;

Б) делаются выводы о тенденциях и возможных причинах выявленных значимых изменений в результатах ЕГЭ или отсутствии существенной динамики на основе выявленных значимых изменений)

По результатам ЕГЭ по истории в 2020 г. произошло незначительное снижение качества подготовки выпускников: снижение среднего тестового балла на 0,06% (55, 53 в 2020 году и 55,59 в 2019 году), на 1 человека уменьшилось количество «стобалльников» (с 7 в 2019 году до 6 в 2020 году), но стало меньше выпускников, набравших от 81 до 99 баллов, при этом увеличилось количество участников экзамена, не преодолевших минимального порога на 6 человек (с 69 (7,25 %) в 2019 году до 75 (7,86 %) в 2020 году).

Но по сравнению с 2018 годом сохраняется позитивная динамика среднего балла на 2,28, так же уменьшилось количество участников экзамена, не преодолевших минимальный порог с 91 (8,9 %) до 75 (7,86 %).

В 2020 году выпускники обучающиеся по программам СПО не принимали участие в ЕГЭ по истории. В 2019 году 30% из этой категории экзаменуемых не преодолели минимальный порог. По этому показателю увеличилась доля выпускники прошлых лет с 16,28% (2019 год) до 20 % (2020 год год). Качество подготовки к экзамену значительно выше у выпускников, обучавшихся по программам среднего общего образования: к этой категории относятся все экзаменуемый, получившие 100 баллов, кроме того, среди получивших от 81 до 99 баллов - 12, 39 % от общего количества участников экзамена этой категории, а у выпускников выпускники прошлых лет этот показатель - 10%. Но, необходимо отметить, что доля участников набравших балл ниже минимального составляет 7, 46 % (6,56 % в 2019 году), доля участников получивших тестовый балл от минимального балла до 60 баллов - 54, 82 % (51,89 % в 2019 году). Доля участников этой категории получивших от 61 до 80 баллов составила 24,67 % (31,78%, в 2019 году).

В целом сохранилось тенденция значительного увеличения числа высокобалльников (от 81 до 100 баллов): 84 человек в 2018 г. до 91 человека в 2019 году от 81 до 99 баллов - 12, 31 %. При этом, в 2020 г. шесть выпускников получили 100 баллов (в 2018 году их было пять, а в 2019 г. - семь).

К АТЕ, дающим стабильно высокие результаты ЕГЭ по истории относятся: г. Ульяновск, г. Димитровград, Новомалыклинский район. Кроме того, необходимо отметить позитивную динамику в таких АТЕ как Новоспасский (30%), Сурский (40 %) районы и г. Новоульяновск (26,67%). При отсутствии неудовлетворительных результатов высокое качество знаний продемонстрировали выпускники Майнского (30,77 %) и Теренгульского районов (55,55%). Эти АТЕ последние 4 года показывали стабильно низкие результаты и находились в группе риска.

Стабильно низкие результаты показывает АТЕ «Мелекесский район»: в 2020 году доля участников не набравших минимальный балл - 30,00%, нет ни одного участника, получившего от 80 до 100 баллов. Значительно ниже результаты в таких АТЕ как «Ульяновский район», «Павловский район», «Железнодорожный район г. Ульяновска», так как более 20% выпускников не преодолели минимальный порог и от 43 до 60% получили от 32 до 60 баллов.

Раздел 3. АНАЛИЗ РЕЗУЛЬТАТОВ ВЫПОЛНЕНИЯ ОТДЕЛЬНЫХ ЗАДАНИЙ ИЛИ ГРУПП ЗАДАНИЙ⁸⁸

15.1. Краткая характеристика КИМ по учебному предмету

Открытым вариантом КИМ по предмету «История» вариант 310. Проводился анализ типов заданий, соответствия элементов содержания заданий кодификатору.

ЕГЭ проводится в соответствии с Федеральным законом от 29.12.2012 № 273-ФЗ «Об образовании в Российской Федерации». Контрольные измерительные материалы позволяют установить уровень освоения выпускниками знаний и умений по курсу истории в соответствии с требованиями Федерального компонента государственных стандартов среднего (полного) общего образования, базовый и профильный уровни.

Экзаменационная работа охватывает содержание курса истории России с древности по настоящее время с включением элементов всеобщей истории (история войн, дипломатии, культуры, экономических связей и т.п.) и нацелена на выявление образовательных достижений выпускников средних общеобразовательных учреждений.

Задания КИМ включают значительный пласт фактического материала.

В то же время особое внимание уделяется проверке аналитических и информационно-коммуникативных умений выпускников. Акцентируется внимание на заданиях, направленных на проверку умений: систематизировать исторические факты; устанавливая причинно-

⁸⁸ При формировании отчетов по иностранному языку рекомендуется составлять отчеты отдельно по устной и по письменной части экзамена.

следственные, структурные и иные связи; использовать источники информации разных типов (текстовый источник, таблица, историческая карта, иллюстрация) для решения познавательных задач; аргументировать собственную позицию с привлечением исторических знаний; представлять результаты историко-познавательной деятельности в свободной форме с ориентацией на заданные параметры деятельности. Ориентация на активную деятельность экзаменуемых, а также привлечение широкого круга исторических источников, проблемных исторических материалов создают возможности для выявления выпускников, в наибольшей степени ориентированных на продолжение образования по данному профилю. Всё указанное выше позволяет качественно дифференцировать участников экзамена по уровню их подготовки по истории.

Каждый вариант экзаменационной работы состоит из двух частей и включает в себя 25 заданий, различающихся формой и уровнем сложности.

Часть 1 содержит 19 заданий с кратким ответом. В экзаменационной работе предложены следующие разновидности заданий с кратким ответом:

- задания на выбор и запись правильных ответов из предложенного перечня ответов;
- задания на определение последовательности расположения данных элементов;
- задания на установление соответствия элементов, данных в нескольких информационных рядах;
- задания на определение по указанным признакам и запись в виде слова (словосочетания) термина, названия, имени, века, года и т.п.

Ответ на задания части 1 даётся соответствующей записью в виде последовательности цифр, записанных без пробелов и других разделителей; слова; словосочетания (также записывается без пробелов и других разделителей).

Часть 2 содержит 6 заданий с развёрнутым ответом, выявляющих и оценивающих освоение выпускниками различных комплексных умений.

Задания 20–22 представляют собой комплекс заданий, связанных с анализом исторического источника (проведение атрибуции источника; извлечение информации; привлечение исторических знаний для анализа проблематики источника, позиции автора).

Задания 23–25 связаны с применением приёмов причинно-следственного, структурно-функционального, временного и пространственного анализа для изучения исторических процессов и явлений. Задание 23 связано с анализом какой-либо исторической проблемы, ситуации. Задание 24 – анализ исторических версий и оценок, аргументация различных точек зрения с привлечением знаний курса. Задание 25 предполагает написание исторического

сочинения. Задание 25 альтернативное: выпускник имеет возможность выбрать один из трёх периодов истории России и продемонстрировать свои знания и умения на наиболее знакомом ему историческом материале. Задание 25 оценивается по системе критериев.

Работа построена на основе требований Историко-культурного стандарта, каждый раздел которого состоит из следующих составных частей: краткая характеристика периода, включающая основные события, явления, процессы; список понятий и терминов; список персоналий; список источников; список основных дат. Каждая из названных частей несёт в себе значительный объём информации, обязательной для изучения в школе. Особое внимание в Историко-культурном стандарте уделяется изучению вопросов культуры. Концепция нового учебно-методического комплекса по отечественной истории, частью которой является Историко-культурный стандарт, указывает на необходимость работы с исторической картой. Необходимо также учесть общую патриотическую направленность ИКС, что, в частности, проявляется в повышенном внимании к изучению истории Великой Отечественной войны.

Основные принципы отбора заданий и составления вариантов КИМ ЕГЭ.

1. Отражение различных аспектов истории: экономики, социальных отношений, внутренней и внешней политики, материальной и духовной культуры. В работе 2018 г. выделены отдельные позиции, на которых проверяется знание истории материальной и духовной культуры (17–19) и знание истории Великой Отечественной войны (8).

2. Пропорциональность представления заданий, связанных с различными эпохами. Задания на установление соответствия (2, 5, 9, 17) составлены таким образом, что проверяют знание дат, фактов, персоналий по каждому из следующих периодов истории России: 1) VIII–XV вв.; 2) XVI–XVII вв.; 3) XVIII–XIX вв.; 4) XX – начало XXI в. Каждое из остальных заданий может проверять знание различных исторических эпох (VIII – начало XXI в.), но устанавливается такое сочетание заданий, чтобы в совокупности они примерно в равной степени охватывали основные содержательные разделы курсов истории.

3. Обязательное включение элементов содержания по всеобщей истории в задания 1 и 11.

Система оценивания выполнения отдельных заданий и работы в целом.

Задание с кратким ответом считается выполненным верно, если правильно указаны последовательность цифр, требуемое слово (словосочетание). Полный правильный ответ на задания 1, 4, 10, 13–15, 18, 19 оценивается 1 баллом; неполный, неверный ответ или его отсутствие – 0 баллов.

Полный правильный ответ на задания 2, 3, 5–9, 12, 16, 17 оценивается 2 баллами; если допущена одна ошибка (в том числе отсутствует одна из цифр или имеется одна лишняя цифра), – 1 баллом; если допущено две и более ошибки (в том числе отсутствуют две и более цифры или имеются две и более лишние цифры) или ответ отсутствует, – 0 баллов.

Полный правильный ответ на задание 11 оценивается 3 баллами; если допущена одна ошибка, – 2 баллами; если допущено две-три ошибки, – 1 баллом; если допущено четыре и более ошибки или ответ отсутствует, – 0 баллов.

Задания части 2 оцениваются в зависимости от полноты и правильности ответа. За выполнение заданий 20, 21, 22 ставится от 0 до 2 баллов; за задание 23 – от 0 до 3 баллов; за задание 24 – от 0 до 4 баллов; за задание 25 – от 0 до 11 баллов. Задание 25 оценивается по семи критериям. В 2020 году была изменена система оценивания задания 25 (историческое сочинение): критерии 6 и 7 оценивались только в том случае, если по К1-4 выпускник получал 5 и более баллов.

15.2. Анализ выполнения заданий КИМ

Таблица 27-13

Номер задания в КИМ	Проверяемые элементы содержания / умения	Уровень сложности задания	Процент выполнения задания в субъекте Российской Федерации ⁸⁹				
			средний	в группе не преодолевших минимальный балл	в группе от минимального до 60 т.б.	в группе от 61 до 80 т.б.	в группе от 81 до 100 т.б.
1	1-2/2.6	п	74	36	65	95	98
2	2-3/1.1–1.5	б	67	9	58	89	98
3	2/1.1–1.5	б	66	35	56	84	97
4	2/1.1–1.5	б	60	7	50	82	91
5	2-3/1.1–1.5	б	59	5	43	91	99
6	1.4/2.1	б	48	10	34	68	90
7	1.4/2.6	п	69	28	61	85	95
8	3.2.6-3.2.9 /1.1–1.5	б	68	35	59	83	95

⁸⁹ Вычисляется по формуле $p = \frac{N}{nm} \cdot 100\%$, где N – сумма первичных баллов, полученных всеми участниками группы за выполнение задания, n – количество участников в группе, m – максимальный первичный балл за задание.

Результаты ГИА 2020 года

Номер задания в КИМ	Проверяемые элементы содержания / умения	Уровень сложности задания	Процент выполнения задания в субъекте Российской Федерации ⁸⁹				
			средний	в группе не преодолевших минимальный балл	в группе от минимального до 60 т.б.	в группе от 61 до 80 т.б.	в группе от 81 до 100 т.б.
9	1-3/1.1–1.5	Б	48	2	31	77	94
10	3/2.1	Б	46	4	29	70	94
11	1/2.3	П	70	23	61	90	98
12	3/2.1	П	58	26	49	73	90
13	2/2.3	Б	42	5	31	54	85
14	2/2.3	Б	49	7	33	77	93
15	2/2.3	Б	48	9	35	68	89
16	2/2.3	П	47	26	36	61	85
17	1-3/1.1–1.5	Б	33	3	14	57	87
18	1/2.3	П	46	5	32	70	88
19	2/2.3	Б	61	22	54	75	89
20	2/2.2	П	38	1	22	61	89
21	2/2.1	Б	71	45	65	81	95
22	2/2.5	В	39	3	21	62	90
23	1/2.5	В	33	1	18	50	82
24	3/2.8	В	22	0	5	37	78
25К1	1-3/2.7	В	77	9	71	99	100
25К2	1-3/2.7	В	45	1	26	73	95
25К3	1-3/2.7	В	43	2	28	66	87
25К4	1-3/2.7	В	36	0	16	60	95
25К5	1-3/2.7	В	77	8	72	99	100
25К6	1-3/2.7	В	27	0	10	48	80
25К7	1-3/2.7	В	39	0	17	71	100

В группе выпускников, не преодолевших минимальный порог наиболее успешно выполненные задания первой части были ответы на вопрос № 1,3,8,21 (от 36 до 45% выполнения). Вопросы, вызвавшие наибольшее затруднение, у учеников данной группы были: вопросы № 5,9,10, 13, 14,17,20 (от 2 до 7 % выполнения данными заданий).

В группе обучающихся, набравших от 32 до 60 баллов успешно выполненные задания первой части были ответы на вопрос № 1,7,11 (более 60 % справились с этим заданием). Вопросы, вызвавшие наибольшее затруднение, у учеников данной группы были: вопрос № 17 (14 % выполнили данное задание).

В группе обучающихся, набравших от 60 до 80 баллов успешно выполненные задания первой части были ответы на вопрос № 1,5,11 (более 90 % справились с этим заданием). Вопросы, вызвавшие наибольшее затруднение, у учеников данной группы были: вопрос № 13,17 (54-56 % выполнили данное задание).

В группе выпускников, набравших от 80 до 100 баллов наиболее успешно выполненные задания первой части были ответы на вопросы № 1,2,5,7,11 (96-99% выполнения задания). Вопросы, вызвавшие наибольшее затруднение, у учеников данной группы были вопросы №13,18 (85 % учеников, справившихся с данными заданиями).

Анализ качества выполнения заданий экзамена показал, что наибольшее затруднение среди экзаменуемых из заданий части I вызвали вопросы № 17 (33 % выполнения), № 10 и 18 (46 % выполнения).

Вопрос № 17 предполагает установление соответствия между литературными произведениями и их краткими характеристиками. Вопрос № 10 требовал идентификацию исторической персоналии по отрывку из источника (М.С. Горбачев). Вопрос №18 связан с анализом иллюстративного материала.

Наиболее успешно выполненными заданиями первой части были вопросы № 1 и 11 (более 70 % выполнения), которые проверяют знание хронологии.

Анализ ответов обучающихся на задания с развёрнутым ответом (Вопросы №20-24)

В ходе анализа работ обучающихся выявлены типичные ошибки на задания с развёрнутым ответом.

В группе выпускников, не преодолевших минимальный балл наиболее успешно выполненные задания второй части были ответы на вопрос № 21(45 % справились с данным заданием). В 2018 и 2019 годах наибольшее затруднение, у учеников данной группы были: вопрос № 22,23,24 (0,00% выполнения). В 2020 году только задание 24 имеет 0,00% выполнения. Задания 20 и 23 выполнили 1% экзаменуемых, а задание 23 – 3%.

В группе выпускников, набравших от 32 до 60 баллов нет ни одного задания со 100 % выполнением. Наибольшее затруднение, у учеников данной группы вызвал вопрос № 24 (5 % выполнения). Более успешно выпускники этой группы справились с вопросом №21 (65%).

В группе выпускников, набравших от 60 до 80 баллов снизилась доля выполнивших задания № 20 с 91,67% до 61% выполнили задание № 21 со 100 % до 81%, №22 с 62,50 % до 62%, в задании №23 с 68, 75% до 50 % , № 24 с 54, 17 % до 37 %.

Ученики, набравшие от 80 до 100 баллов так же нет ни одного задания, с которым бы справились все выпускники на 100%. Наиболее успешным было выполнение № 21- 95% выполнения, самым сложным стал №24- 76% выполнения. По сравнению с предыдущими годами наблюдается значительное снижение, так как в 2019 году эта категория выпускников справилась со всеми вопросами второй части, кроме вопроса № 24 (92,31% верных ответов), а в 2018 году эта категория выпускников на 100% выполнила все задания №21-24.

Таким образом, в среднем наиболее успешно, как и в 2019 году, выполнен был ответ на вопрос и №21- 71 % выполнения (снижение по сравнению с 2019 годом на 11,6 %). Этот вопрос был направлен на выявление умения проводить поиск исторической информации в источниках разного типа. В частности, в данном варианте был предложен фрагмент документа начала XX века, связанный с Первой Мировой войной. Наблюдается значительное снижение выполнения задания №20 с 56,96% до 37%. Среди вопросов, вызвавших наибольшее затруднение у учеников были вопросы № 23 (снижение с 38,61% среднего процента выполнения до 37 %), и №24 (снижение с 27,22 % выполнения до 22 % по отношению к результатам результатов предыдущего года).

Вопрос №23 требовал указать любые три причины падения Избранной рады.

Вопрос №24 традиционно вызывает затруднение у учащихся. В данном варианте необходимо было, используя исторические знания, привести два аргумента в подтверждении и два в опровержении следующей точки зрения: «Политика, проводимая Екатериной II, была направлена на утверждение прав не только дворян, но и других сословий» При изложении аргументов обязательно используйте исторические факты. Типичной ошибкой было проведение аргументов без использования исторических фактов. Так же выпускники не могли четко сформулировать положения о мерах, предпринятых Екатериной II с целью утверждения прав других сословий.

Анализ ответов обучающихся на задания с развёрнутым ответом (Вопросы №25 историческое сочинение)

В данном варианте были предложены следующие исторические периоды на выбор 1) 1325–1340 гг.; 2) март 1881 г. – октябрь 1894 г.; 3) октябрь 1964 г. – март 1985 г. Наибольшее количество учеников выбрали 2 период (период правления Александра III).

Историческое сочинение оценивалось по 7 критериям. Если сравнить средний результат выполнения данного задания по критериям, то максимальное количество учеников справились с заданием при ответе на вопрос по критериям: 1 (назвать 2 исторических события периода) 77 % 88,61 % (ниже показателей 2019 года на 11,61%), и по критерию 5 (использование исторической терминологии) 77% (выше на 4,22 % по сравнению с 2019 годом).

Наиболее сложным, как и 2019 году, оказалась оценка периода для дальнейшей истории страны (критерий 4), только 36 % выпускников смогли правильно оценить историческое значение выбранного периода. Типичной ошибкой стало то, что ученики в целом оценивали период без привязки к дальнейшей истории страны, что было неверно. Так же по критерию 6 (наличие фактических ошибок) только 27% (по сравнению с 53, 16% в 2019 году) выпускников не допустили фактических ошибок в сочинении.

Возможно, недостаточная подготовка выпускников к выполнению заданий КИМ ЕГЭ по истории связана с переходным периодом в системе регионального школьного исторического образования (переход с концентрической на линейную систему изучения истории России, нарушение принципа синхронности изучения курсов «История России» и «Всеобщая история»), а так же недостаточной подготовкой обучающихся в период пандемии в форме дистанционного обучения.

ВЫВОДЫ:

В целом обучающиеся успешно справились с заданиями, проверяющими умения систематизации исторической информации: определять последовательность событий и же представленной в различных знаковых системах (таблица). Не вызвали серьезных затруднений и задания со множественным выбором ответа и по проверке знаний основных

фактов, процессов, явлений (задание на заполнение пропусков в предложениях).

Нельзя считать достаточным уровень подготовки выпускников по знанию основных фактов, процессов, явлений истории культуры России (задание на установление соответствия), работе с текстовым историческим источником (краткий ответ в виде слова, словосочетания работа с исторической картой (схемой).

Следует отметить позитивные изменения по сравнению с результатами 2018 и 2019 года в развитии такого важного умения, как определение хронологической последовательности исторических событий и явлений.

Значительное влияние на совершенствование методической компетентности учителей и качества подготовки к экзамену выпускников оказали мероприятия, проведенные кафедрой методики гуманитарного и поликультурного образования ФГОУ ВО «УлГПУ им. И.Н.Ульянова»: курсы повышения квалификации «ГИА по истории и обществознанию: содержание и методические подходы к подготовке обучающихся» (для учителей из ОУ демонстрирующих стабильно низкие результаты), педагогические мастерские по представлению лучших педагогических практик в подготовке выпускников к ЕГЭ по истории.

С целью организации эффективной подготовки обучающихся к экзамену в условиях дистанционного обучения в период карантина, связанного с пандемией Министерство образования Ульяновской области организовало на базе регионального телевизионного канала «Репортер» проведение телеуроков: «Типичные ошибки при выполнении заданий №20-24 ЕГЭ по истории» и «Историческое сочинение (задание № 25): структура и принципы оценивания элементов работы».

Раздел 4. РЕКОМЕНДАЦИИ ДЛЯ СИСТЕМЫ ОБРАЗОВАНИЯ СУБЪЕКТА РОССИЙСКОЙ ФЕДЕРАЦИИ

С целью повышения качества подготовки выпускников, уровня формирования предметных и метапредметных компетенций учителям истории, школьным и региональным методическим службам рекомендуется:

- учитывать в работе содержание и принципы Историко-культурного стандарта;
- повысить уровень овладения учащимися умениями поиска и анализа исторической информации, представленной в разных источниках (текст, историческая карта, таблица, схема, изображение и т.д.);
- использовать в обучении эффективные приемы сравнительного анализа, проводить практические занятия по составлению плана, таблиц и схем, решению исторических задач;
- обратить особое внимание на изучение вопросов Великой Отечественной войны, истории развития российской культуры, особенно культуры XX века;
- включать разнообразные по форме и уровню сложности задания в текущую проверку знаний на уроках, ориентируясь на модели заданий ЕГЭ;
- на уроках системно использовать алгоритмы выполнения и оценивания заданий, аналогичные тем, которые используются в рамках итоговой аттестации;
- уделить внимание формированию у учащихся умения соотносить ключевые события отечественной и мировой истории;
- особое внимание уделять развитию письменной речи выпускников для того, чтобы они могли продемонстрировать следующие умения: последовательно излагать исторические факты и события; устанавливать причинно-следственные связи; систематизировать, обобщать исторический материал; максимально использовать историческую терминологию и понятийный аппарат;
- активно использовать в работе материалы, размещенные на сайте ФИПИ, в частности, Открытый банк заданий.

Учебный процесс важно осуществлять на основе организации активной познавательной деятельности учащихся, по развитию разнообразных познавательных умений и навыков, общепредметных и предметных компетенций, особенно для выполнения тех заданий, которые требуют комплексного подхода, широкого круга знаний. Значительную помощь в этом может оказать ежегодно подготавливаемое ФПК «Методическое письмо», раскрывающее основные вопросы подготовки учащихся по истории, в том числе и к экзаменационной работе.

Для успешного выполнения заданий по работе с картой (схемой) нужно сделать работу с атласами и контурными картами на уроках систематической. В процессе выполнения таких заданий обучающиеся осваивают умения извлекать информацию из карты, знакомятся с условными обозначениями (легендой карты), у них развивается логическое мышление. Обратим внимание на эффективность использования контурной карты для проверки изученного материала в форме картографического диктанта. Ученики старших классов при такой форме работы по памяти наносят на контурную карту объекты, названные учителем. Устные ответы обучающихся должны сопровождаться демонстрацией на карте соответствующих событий, географических объектов.

. Наличие данного умения свидетельствует не только об овладении необходимыми знаниями, но и о достаточном уровне представлений об историческом процессе, способности к логическому мышлению. При изучении отечественной истории следует уделить больше внимания истории Великой Отечественной войны, вопросам культуры и быта, истории общественной мысли, политических партий и движений, периода XX – начала XXI вв.

Рекомендуем также предусмотреть специальные занятия предэкзаменационного повторения для актуализации знаний учащихся по проверяемым на экзамене элементам содержания, ознакомления со структурой КИМ по истории, а также для выполнения тренировочных заданий по всем разделам курса.

Результаты ГИА 2020 года

Продолжить ежегодную доработку программ повышения квалификации по вопросам подготовки обучающихся к ГИА в формате ЕГЭ, ОГЭ, реализуемых факультетом образовательных технологий и непрерывного образования ФГБОУ ВО УлГПУ им. И.Н. Ульянова, с учётом:

- результатов ГИА текущего года;
- аналитического отчёта по истории, выявленных трудных для обучающихся тем и заданий;
- изменений в КИМах следующего учебного года.

Расширить практику стажировок педагогов на базе образовательных организаций, имеющих стабильные положительные результаты ГИА.

Разработать программы курсов, семинаров, учебных модулей, связанных с вопросами:

- формирования психологической готовности участников образовательных отношений к ГИА;
- специфики тестовых технологий и условиями их эффективного использования;
- мотивации учащихся, в том числе при определении ими предметов для экзамена по выбору.

Обеспечить практико-ориентированный непрерывный характер курсовой подготовки, методической работы, самообразования (проведение практикумов по выполнению педагогами заданий КИМов, проверке работ обучающихся, составлению тестовых заданий, подготовке рабочих учебных программ, разработке контрольно-оценочных материалов; проведение консультаций и семинаров в очном и дистанционном режимах и т.д.).

Продолжить организацию семинаров ведущих российских учёных - специалистов в области подготовки и проведения ЕГЭ, разработки контрольно-измерительных материалов с педагогами Ульяновской области, реализации системно -деятельностного подхода.

**Глава 28 Предложения в ДОРОЖНУЮ КАРТУ по развитию
региональной системы образования
(по каждому учебному предмету)**

**Раздел 1. АНАЛИЗ ЭФФЕКТИВНОСТИ МЕРОПРИЯТИЙ,
УКАЗАННЫХ В ПРЕДЛОЖЕНИЯХ В ДОРОЖНУЮ КАРТУ ПО
РАЗВИТИЮ РЕГИОНАЛЬНОЙ СИСТЕМЫ ОБРАЗОВАНИЯ НА 2019**

г.

Таблица 28-1

№	Название мероприятия	Показатели (дата, формат, место проведения, категории участников)	Выводы об эффективности (или ее отсутствии), свидетельствующие о выводах факты, выводы о необходимости корректировки мероприятия, его отмены или о необходимости продолжения практики подобных мероприятий
1	«Итоги государственной итоговой аттестации обучающихся, освоивших основные образовательные программы среднего общего образования по истории на территории Ульяновской области в 2020 году»	22.08.2019г выступление председателя региональной предметной комиссии. на вебинаре в рамках Августовского педагогического форума (ОГАУ "Центр обработки информации и мониторинга в образовании Ульяновской области" , на базе Областного государственного автономного учреждения «Институт развития образования»)	На основе анализа результатов ГИА -2020 по истории определены основные направления подготовки выпускников к ГИА -2021
2	«Системно-деятельностный подход в преподавании истории в условиях реализации историко-культурного стандарта и подготовки к ГИА по истории»	06.12.2019 г. Семинар-практикум на базе», ФГКОУ «Ульяновское ГСВУ МО РФ» для учителей истории из ОУ со стабильно низкими результатами и молодых специалистов	Представление лучших педагогических практик учителей из ОУ региона о стабильно высокими результатами ЕГЭ по истории
3	«ГИА по истории и обществознанию: содержание и методические подходы	02-07 декабря 2019 года, курсы повышения квалификации (36 ч), факультет	Повышение квалификации 42 учителя истории из ОО, показавших низкие результаты в ГИА -2019

Результаты ГИА 2020 года

	к подготовке обучающихся»	образовательных технологий и непрерывного образования ФГБОУ ВО «УлГПУ им. И.Н. Ульянова»	Необходимо увеличить объем занятий до 72 часов,: 1)Расширить практическую часть для организации групповых занятий и посещения ОУ со стабильно высокими результатами; 2) в связи с тем, что возникают сложности у ОУ по оплате курсов повышения квалификации менее 72 часов (по этой причине из таких МО как «Барышский район», «Мелекесский район», «Сурский район», «Николаевский район» поступают отказы о направлении учителей на курсы)
4	Вебинар «Актуальные вопросы подготовки к ГИА-2020 по истории» ОГАУ "Центр обработки информации и мониторинга в образовании Ульяновской области", на базе Областного государственного автономного учреждения «Институт развития образования»	Май-июнь 2020 года в условиях карантина связанного с пандемией были проведены телеуроки на канале «Репортер»	Формат телеуроков доступен большому количеству слушателей, но нет возможности обратной связи, как на вебинаре. Стоит сохранить обе формы работы
5	Панорама методических идей «Эффективные приёмы и формы организации подготовки к ГИА по истории: из опыта работы»	22.10.2019г. факультет образовательных технологий и непрерывного образования ФГБОУ ВО «УлГПУ им. И.Н. Ульянова»	Представление опыта работы по подготовке выполнению заданий №23,24, 25 ЕГЭ по истории

**Раздел 2. ПРЕДЛОЖЕНИЯ В ДОРОЖНУЮ КАРТУ
НА 2020-2021 УЧЕБНЫЙ ГОД**

7.1. Работа с ОО с аномально низкими результатами ЕГЭ 2020 г.

7.1.1. Повышение квалификации учителей в 2020-2021 уч.г.

Таблица 0-1

№	Тема программы ДПО (повышения квалификации)	Перечень ОО, учителя которых рекомендуются для обучения по данной программе
1	«ГИА по истории и обществознанию: содержание и методические подходы к подготовке обучающихся»	МОУ СОШ р. п. им. Ленина МО "Барышский район"
		МКОУ Валгусская СШ имени И.М. Марфина
		МБОУ "Пригородная СШ"
		МБОУ СШ № 47
		МОУ Мордово-Белоключёвская СОШ
		"СШ №2 р.п. Новая Майна"
		МБОУ СШ № 57
		МБОУ "Средняя школа №12"
		МБОУ СШ №10
		МОУ СШ с.Чертановка
		МОУ Баевская СШ
		Степноанненковская сош
		МБОУ СОШ №1 МО "Барышский район"
) МБОУ СШ № 56
		МБОУ "СШ № 46 имени И.С. Полбина"
		СШ №1 р.п. Мулловка
		МБОУ СШ № 64
		МКОУ Инзенская СШ №3 им. Д.П. Ознобишина
		МКОУ Большекандаратская СШ им. И.К.Морозова
		средняя школа № 53
		Средняя школа № 66
		МБОУ "СШ №86 И.И.Вереникина"

7.1.2. Планируемые меры методической поддержки изучения учебных предметов в 2020-2021 уч.г. на региональном уровне

Таблица 0-2

№	Дата (месяц)	Мероприятие (указать тему и организацию, которая планирует проведение мероприятия)
1	Август 2020 г.	«Итоги государственной итоговой аттестации обучающихся, освоивших основные образовательные программы основного общего и среднего общего образования по истории на территории Ульяновской области в 2019 году» выступление председателя региональной предметной комиссии на вебинаре в рамках Августовского педагогического форума (ОГАУ "Центр обработки информации и мониторинга в образовании Ульяновской области", на базе Областного государственного автономного учреждения «Институт развития образования»)
2	Ноябрь 2020	Семинар-практикум «Актуальные вопросы и проблематика выполнения отдельных заданий КИМ ЕГЭ по истории» кафедра методики гуманитарного и поликультурного образования ФГБОУ ВО УлГПУ им. И.Н. Ульянова
3	Март 2021 г.	Вебинар «Итоги ТДТ по истории и актуальные вопросы подготовки к ГИА-2021» ОГАУ "Центр обработки информации и мониторинга в образовании Ульяновской области", на базе Областного государственного автономного учреждения «Институт развития образования»

7.1.3. Планируемые корректирующие диагностические работы с учетом результатов ЕГЭ 2020 г.

1. Диагностическая работа «История России с древнейших времен до конца 18 века» (10 класс)
2. Тренировочно-диагностическая работа по истории в формате ЕГЭ

7.1.4. Трансляция эффективных педагогических практик ОО с наиболее высокими результатами ЕГЭ 2020 г.

Таблица 0-3

№	Дата (месяц)	Мероприятие (указать формат, тему и организацию, которая планирует проведение мероприятия)
	Октябрь 2020 г.	Панорама методических идей «Эффективные приёмы и формы организации подготовки к ГИА по истории: из опыта работы» факультет образовательных технологий и непрерывного образования ФГБОУ ВО «УлГПУ им. И.Н. Ульянова»
	Январь 2021г.	Педагогическая мастерская «Реализация компетентного подхода в преподавании истории в условиях реализации историко-культурного стандарта и подготовки к ГИА» с презентацией опыта ОО, показавших высокие результаты кафедра методики гуманитарного и поликультурного образования ФГБОУ ВО «УлГПУ им. И.Н. Ульянова»
	Март	Вебинар «Современные подходы к формированию предметных

Результаты ГИА в Ульяновской области в 2020 году

	2021 г.	результатов в рамках реализации ФГОС и подготовки к ГИА по истории: из опыта работы» (ОГАУ "Центр обработки информации и мониторинга в образовании Ульяновской области", на базе Областного государственного автономного учреждения «Институт развития образования»)
--	---------	--

7.2. Работа по другим направлениям

Указываются предложения составителей отчета (при наличии)

Глава 29 СОСТАВИТЕЛИ ОТЧЕТА:

Наименование организации, проводящей анализ результатов ЕГЭ по предмету

—

	<i>Ответственный специалист, выполнявший анализ результатов ЕГЭ по предмету⁹⁰</i>	<i>ФИО, место работы, должность, ученая степень, ученое звание</i>	<i>Принадлежность специалиста к региональной ПК по предмету (при наличии)</i>
1.		<i>Десятникова Марина Александровна, учитель истории МБОУ «Лаишевская СШ» г. Ульяновска</i>	<i>Председатель региональной ПК по истории</i>
	<i>Специалисты, привлекаемые к анализу результатов ЕГЭ по предмету</i>	<i>ФИО, место работы, должность, ученая степень, ученое звание</i>	<i>Принадлежность специалиста к региональной ПК по предмету (при наличии)</i>

⁹⁰ По каждому учебному предмету

**Отчет о работе предметной комиссии, осуществляющей проверку экзаменационных работ
участников ЕГЭ по _____ истории _____
(учебный предмет)
в субъекте Российской Федерации**

_____ **Ульяновской области** _____ в 2020 году
(наименование субъекта Российской Федерации)

Раздел XLII. Состав и квалификация предметной комиссии в 2020 году

Таблица 4

№ п/п	Показатель	Данные	
		2020 год	Планируется в 2021 году
1	Председатель предметной комиссии (указать ФИО)	Десятникова Марина Александровна	
1.1.	Стаж на позиции председателя (указать годы)	2019, 2020 годы	
2.	Состав ПК	2020 год	Планируется в 2021 году
2.1.	• всего экспертов	27	30
2.2.	• экспертов, имеющих статус ведущего эксперта	2	2
2.3.	• экспертов, имеющих статус старшего эксперта	5	6
2.4.	• экспертов, имеющих статус основного эксперта	22	22
2.5.	• помощников председателя ПК (при наличии)	-	-
2.6.	Количество экспертов, участвующих в проверке работ ГВЭ-11	0	
3.	Количество членов ПК, участвовавших в вебинарах по согласованию подходов к оцениванию, проводимых	27 (просмотр видеозаписи вебинара)	

№ п/п	Показатель	Данные
	ФГБНУ «ФИПИ» перед экзаменом	
4.	Количество экспертов, квалификация которых не соответствует требованиям Порядка проведения ГИА, причины включения в ПК таких экспертов	нет
5.	Перечень критериев присвоения статуса эксперта (ВСЕ критерии присвоения каждого статуса эксперта):	<p>Общие критерии для ведущего, старшего и основного эксперта:</p> <p>наличие высшего образования;</p> <p>соответствие квалификационным требованиям, указанным в квалификационных справочниках, и (или) профессиональных стандартах;</p> <p>наличие опыта работы в организациях, осуществляющих образовательную деятельность и реализующих образовательные программы среднего общего, среднего профессионального или высшего образования (не менее трех лет);</p> <p>наличие документа, подтверждающего получение дополнительного профессионального образования, включающего в себя практические занятия (не менее чем 18 часов) по оцениванию образцов экзаменационных работ по соответствующему учебному предмету.</p>
5.1.	критерии присвоения статуса ВЕДУЩИЙ ЭКСПЕРТ	<ul style="list-style-type: none"> - опыт оценивания экзаменационных работ составляет не менее 3-х лет; - 10 % - доля заданий/критериев оценивания, по которым оценки - проверенных работ эксперта ПК не совпали с оценками, выработанными при согласовании подходов к оцениванию развернутых ответов;

№ п/п	Показатель	Данные
		от 95% выполнения заданий квалификационного испытания
5.2.	критерии присвоения статуса СТАРШИЙ ЭКСПЕРТ	- опыт оценивания экзаменационных работ составляет не менее 3-х лет; - 15 % - доля заданий/критериев оценивания, по которым оценки - проверенных работ эксперта ПК не совпали с оценками, выработанными при согласовании подходов к оцениванию развернутых ответов 86% до 94% выполнения заданий квалификационного испытания
5.3.	критерии присвоения статуса ОСНОВНОЙ ЭКСПЕРТ	- от 75% до 85% выполнения заданий квалификационного испытания; - 25 % - доля заданий/критериев оценивания, по которым оценки проверенных работ эксперта ПК в период ГИА - 2019 не совпали с оценками, выработанными при согласовании подходов к оцениванию развернутых ответов
5.4.	описание планируемых изменений в критериях присвоения статуса экспертам (при наличии)	нет
6.	Формы проведения квалификационных испытаний	
6.1.	<ul style="list-style-type: none"> • краткое описание процедуры; используемое программное обеспечение (при использовании) 	В феврале 2020 г. были проведены курсы по подготовке экспертов по истории, с обязательной сдачей квалификационных испытаний в форме тестирования (оценка развернутых ответов обучающихся). Испытания состояли из 2-х этапов: 1) оценка развернутых ответов на бумажном носителе (5 работ); 2) тестирование в Интернет-системе дистанционной подготовки экспертов ФГБНУ

№ п/п	Показатель	Данные	
		«ФИПИ» «Эксперт ЕГЭ» по ссылке http://expert.fipi.ru/exp/	
6.2.	<ul style="list-style-type: none"> источник изображений работ участников ЕГЭ для проведения испытаний; 	Для 1-го этапа – работы предоставлены РЦОИ Для 2-го этапа - работы из базы ФГБНУ «ФИПИ» для системы «Эксперт ЕГЭ»	
7.	Состав предметной комиссии по основному месту работы:	Кол-во членов ПК	% от общего состава ПК
7.1.	<ul style="list-style-type: none"> учителя общеобразовательных организаций 	18	66,7 %
7.2.	<ul style="list-style-type: none"> преподаватели вузов 	7	25,9%
7.3.	<ul style="list-style-type: none"> преподаватели организаций СПО 	-	-
7.4.	<ul style="list-style-type: none"> специалисты институтов повышения квалификации / институтов развития образования 	1	3,7%
7.5.	<ul style="list-style-type: none"> другое (указать, что именно) 	1 ФГКОУ УГСВУ МО РФ	3,7 %

Раздел XLIII. Условия работы предметной комиссии

Таблица 2

№ п/п	Условия	Реализация в 2020 году	Примечания, изменения, планируемые в 2021 году
1.	Нахождение ПК в/во вне здания РЦОИ, количество зданий, помещений, где размещается ПК	Комиссия работала в здании РЦОИ	
1.1.	<ul style="list-style-type: none"> количество аудиторий при работе ПК 	2	2
1.2.	<ul style="list-style-type: none"> наличие специально оборудованного в помещениях ПК рабочего места с выходом в сеть "Интернет" для обеспечения возможности уточнения экспертами изложенных в экзаменационных работах участников ЕГЭ 	Было специально оборудованное рабочее место с выходом в сеть «Интернет»	1

№ п/п	Условия	Реализация в 2020 году	Примечания, изменения, планируемые в 2021 году
	фактов;		
	<ul style="list-style-type: none"> • место его расположения; 	в отдельном кабинете на том же этаже, где работала комиссия	-
	<ul style="list-style-type: none"> • порядок использования (кто и как к нему допускается); 	Председатель и заместитель председателя ПК допускались в случае необходимости уточнения достоверности указанных выпускниками фактов, персоналий в заданиях 23, 24 и 25	-
	<ul style="list-style-type: none"> • востребованность этого рабочего места 	8 раз	
1.3.	<ul style="list-style-type: none"> • график функционирования системы видеонаблюдения в помещениях ПК (включая все помещения, где находились документы ограниченного доступа при работе ПК) 	Видеонаблюдение функционирует в период проведения проверок во всех помещениях ПК	-

№ п/п	Условия	Реализация в 2020 году	Примечания, изменения, планируемые в 2021 году
2.	<p>Проведение оперативного согласования подходов к оцениванию развернутых ответов после получения критериев оценивания перед началом проверки (проводилось ли, дата(ы) и место проведения, продолжительность, была ли потребность в проведении дополнительного согласования в процессе проверки)</p>	<p>комиссия в составе 6 человек ведущих и старших экспертов провели согласование подходов, проанализировав КИМы ЕГЭ по истории- 2020. Расширили критерии для оценки ответов по 2 части (23, 24 задания). В ходе проверки проводились дополнительные согласования по оцениванию задания 25.</p>	
2.1.	Дата(ы), место проведения, продолжительность проведения	13.06.2020 г. в РЦОИ с 16.30 до 18.00	
2.2.	<p>Использовались ли наборы экзаменационных работ текущего экзамена (с или без назначения конкретному эксперту) для проведения семинара-согласования? Если использовались: наличие организационных или технических проблем при реализации (при наличии, описать суть проблемы).</p>	<p>Использовались наборы работ текущего экзамена. Эксперты были объединены в пары, каждой паре был назначен один вариант. После индивидуальной работы с КИМ, каждая пара согласовала</p>	Так же

№ п/п	Условия	Реализация в 2020 году	Примечания, изменения, планируемые в 2021 году
		возможные варианты ответов, а затем представляла результаты своей работы другим участникам рабочей группы оперативного согласования для включения возможных дополнений в перечень возможных вариантов ответа по заданиям 23,24.	
3.	<p>Использование памяток (Указаний к оцениванию) для экспертов (использовались ли в принципе; если использовались, то как; если не использовались, то по каким причинам)</p>	<p>Памятки и Указания к оцениванию использовались всеми экспертами.</p> <p>В ходе согласования подходов накануне проверки были расширены критерии по вопросам с развернутыми ответами (№ 23, 24). Они были распечатаны за 1 час до проверки и доведены до сведения экспертов во время проведения инструктажа, эксперты использовали эти распечатки в ходе проверки</p>	
4.	<p>Работа экспертов-консультантов, назначенных председателем ПК, при работе ПК</p>		
4.1.	<ul style="list-style-type: none"> • количество экспертов-консультантов 	4	4
4.2.	<ul style="list-style-type: none"> • принцип распределения экспертов-консультантов по 	По 2 в каждой	Так же

№ п/п	Условия	Реализация в 2020 году	Примечания, изменения, планируемые в 2021 году
	помещениям ПК	аудитории	
4.3.	<ul style="list-style-type: none"> сфера консультирования (консультация экспертов, находящихся в одном помещении /аудитории; консультация по оцениванию ответов на определенные задания и т.п.) 	<p>Для находящихся в одной аудитории экспертов:</p> <ul style="list-style-type: none"> - один консультант по заданиям 23, 24, - второй консультант по заданию 25 	Так же
4.4.	<ul style="list-style-type: none"> примерное количество обращений экспертов ПК к консультантам (общее количество) перечень номеров заданий, по оцениванию выполнения которых у экспертов возникало больше всего вопросов и затруднений 	<p>65 обращений</p> <p>24, 25 задания</p>	
5.	<p>Наличие документов регионального уровня о допуске к использованию экспертами ПК во время проведения проверки справочной литературы, калькуляторов, иных дополнительных материалов, средств обучения и воспитания (указать, какие именно материалы и средства допускались)</p>	<p>Распоряжение Министерства образования и науки Ульяновской области от 10.04.2020 № 668-р, 22.04.2020 № 703-р</p>	
6.	<p>Информация о выявленных процедурных нарушениях, отстранениях экспертов от работы и т.п. Описание, обстоятельства, принятые меры</p>	нет	
7.	<p>Прочие условия (в случае выявления условий, существенно влияющих на качество работы ПК)</p>	нет	

№ п/п	Условия	Реализация в 2020 году	Примечания, изменения, планируемые в 2021 году
8.	Период проведения проверки экзаменационных работ (по каждому проведенному периоду ЕГЭ от ЧЧ.ММ ДД.ММ.ГГ до ЧЧ.ММ ДД.ММ.ГГ)	13-16.07.2020 25.07.2020 28.07.2020 4.08.2020	
9.	Привлечение экспертов к другим работам в рамках проведения и подготовки к ЕГЭ в период функционирования ПК, в т.ч. при проведении квалификационных испытаний экспертов, вебинаров по согласованию подходов к оцениванию ФГБНУ «ФИПИ», семинара по согласованию подходов к оцениванию работ перед проверкой и т.п. (работа организатором в ППЭ и т.п.)	Работа организаторами в ППЭ или сопровождающими накануне проверки (3 человека). В условиях жаркой погоды это обстоятельство значительно сказалось на состоянии здоровья экспертов в дни проверки работ (повышенное давление, общая утомляемость). Убедительная просьба не привлекать накануне проверки экспертов к организационным работам по проведению ГИА с целью сохранения высокого уровня работоспособности во	

№ п/п	Условия	Реализация в 2020 году	Примечания, изменения, планируемые в 2021 году
		время проверки.	
10.	Наличие организационных сложностей при формировании ПК и проведении мероприятий ПК (обучение, непосредственно проверка) (отношение руководства по основному месту работы экспертов, отсутствие мотивации и пр.), направление в периоды проведения обучающих мероприятий на другие работы	нет	

Раздел XLIV. Результаты работы ПК в 2020 году

Таблица 3

№ п/п	Вид деятельности	Реализация ЕГЭ	Реализация ГВЭ-11	Примечание (при необходимости)
1.	Работа ПК при проверке развернутых ответов			
1.1.	• общее количество работ	948	0	
1.2.	• общее количество непустых работ	929	0	
1.3.	• общее количество проверок первым и вторым экспертами	1858	0	
1.4.	• общее количество третьих проверок	274	0	
1.5.	• количество экспертов, осуществлявших третьи проверки, их статусы	2	0	
1.6.	• количество проверок апелляционных работ	24	0	
1.7.	• количество перепроверок по решению ОИВ	7	0	
2.	Общее количество экспертов ПК, задействованных при проверке работ на разных этапах проведения ЕГЭ	17	0	

№ п/п	Вид деятельности	Реализация ЕГЭ	Реализация ГВЭ-11	Примечание (при необходимости)
3.	Общее количество экспертов ПК, задействованных при проверке апелляционных работ	6	0	
4.	Работа ПК при рассмотрении апелляций			
4.1.	<ul style="list-style-type: none"> • общее количество поданных апелляций 	24	0	
4.2.	<ul style="list-style-type: none"> • количество удовлетворенных апелляций в отношении изменения баллов за развернутые ответы (указать основные причины изменений), из них: 	7	0	
4.2.1.	<ul style="list-style-type: none"> – количество работ с понижением баллов по результатам апелляции (указать основные причины изменений) 	0	0	
4.2.2	<ul style="list-style-type: none"> – количество работ с повышением баллов по результатам апелляции (указать основные причины изменений) 	6	0	
	<ul style="list-style-type: none"> – количество работ одновременно и с понижением, и с повышением баллов по результатам рассмотрения апелляции (указать основные причины изменений) 	1	0	
	<ul style="list-style-type: none"> – всего апелляций о несогласии с выставленными баллами, проходивших проверку в рамках межрегиональной перекрестной проверки (не в своем регионе), из них: <ul style="list-style-type: none"> – количество удовлетворенных апелляций в сторону увеличения балла (максимальное изменение), – количество удовлетворенных апелляций в сторону уменьшения балла (максимальное изменение), – отклоненных 	1 0 0 1	0	
4.3.	<ul style="list-style-type: none"> • минимальное и максимальное изменение количества баллов (указать причины изменений) 	Мин 1, макс 3 (тех. ошибка)	0	

№ п/п	Вид деятельности	Реализация ЕГЭ	Реализация ГВЭ-11	Примечание (при необходимости)
5.	Изменения баллов по результатам федеральных перепроверок, осуществляемых предметными комиссиями Рособрнадзора		0	
5.1.	<ul style="list-style-type: none"> количество работ, по которым был принят результат перепроверки. Указать, на сколько первичных баллов были изменения 	-	0	
5.2.	<ul style="list-style-type: none"> количество работ, по которым не был принят результат перепроверки (указать причины отказа от изменения баллов). 	-	0	
5.3.	<ul style="list-style-type: none"> количество работ, по которым был частично принят результат перепроверки. Причины. Указать, на сколько первичных баллов приняты изменения. 	-	0	
6.	Перепроверки регионального уровня (осуществляемые региональной предметной комиссией)		0	
6.1.	<ul style="list-style-type: none"> количество работ, направленных на перепроверку в региональную предметную комиссию 	7	0	
6.2.	- из них работ, по которым были изменены баллы по результатам перепроверки регионального уровня, (указать причины изменений)	0	0	
6.2.	<ul style="list-style-type: none"> Минимальное / максимальное количество баллов, на которое изменены результаты участников ЕГЭ по итогам перепроверки регионального уровня 	0	0	

Раздел XLV. Анализ согласованности работы экспертов.

Проводится анализ согласованности экспертов при оценивании экзаменационных работ по учебному предмету в 2020 году.

А) Перечень экспертов, которые в 2020 году более чем в 5% проверенных работ выставили баллы, значительно отличающиеся от баллов, выставленных другими экспертами (сумма расхождений по всем позициям оценивания).

Анализируется количество / доля проверенных работ, в которых баллы, выставленные экспертами при проведении 1-2 проверки, не совпали. Также анализируются величины расхождений (оценивается суммарная величина разниц по всем позициям оценивания).

Таблица 4

№	ФИО	Результаты квалификационного испытания, статус эксперта	Количество работ, проверенных работ со значительными расхождениями / общее количество проверенных работ	Выявленные причины рассогласованности
1.	Калина Галина Александровна	86 %, основной	49/170	
2.	Рыкова Ольга Николаевна	89 %, основной	47/158	
3.	Исаева Оксана Рустамовна	75 %, основной	45/90	

Б) Перечень экспертов, по итогам работы которых в 2020 году экзаменационные работы участников ЕГЭ направлялись на третью проверку чаще, чем работы, проверенные другими экспертами ПК, вероятные причины, принятые меры

Формируется перечень экспертов, по итогам работы которых экзаменационные работы участников экзамена направлялись на третью проверку чаще чем экзаменационные работы, проверенные другими экспертами.

Таблица 5

№	ФИО	Результаты квалификационного испытания, статус	Доля работ, направленных на 3 проверку / общее количество проверенных работ	Выявленные причины несогласованности
1.	Хасянов Олег Ренатович	76 %, основной	50 % / 50	Несоответствие позиции эксперта с критериями оценивания в заданиях №24 и № 25
2.	Айзатуллова Алсу Шамильевна	78%, основной	44,29 % /70	Эксперт не использовала Памятку, методические рекомендации и рекомендации рабочей группы по согласованию позиций
3	Исаева Оксана Рустамовна	75 %, основной	44,44 % / 90	Эксперт не использовала при проверке рекомендации рабочей группы по согласованию позиций, невнимательно оценивала ответы на наличие фактических ошибок
4	Макрус Светлана Геннадьевна	79 %, основной	45, 83% / 120	Невнимательная работа эксперта с критериями оценивания заданий № 23, 25 Эксперт работает в комиссии первый год, причина в отсутствии опыта и субъективном подходе к оцениванию ответов

В) Перечень экспертов, указанных и в перечне п. А), и в перечне п. Б), и в перечне экспертов, регулярно допускаявших значительные расхождения в оценивании работ участников ЕГЭ в 2019 и / или в 2018 году.

Работа экспертов, попавших в перечень В), исследуется на предмет корректности выставления баллов этими экспертами (выборочно, по работам, проверенным с наибольшей разницей).

Таблица 6

№	ФИО	Результаты квалификационного испытания, статус эксперта в 2020 году	Результаты анализа корректности выставляемых баллов, выявленные причины несогласованности, принятые решения
1.	Исаева Оксана Рустамовна	основной	Из 90 проверенных работ 44,44 % были отправлены на третью проверку. Во второй день проверки работа эксперта была прекращена после проверки 1 протокола.
2.	Хасянов Олег Ренатович	основной	Из 50 проверенных в первый день работ 50 % были отправлены на третью проверку. Эксперт отстранен от проверки в первый день работы комиссии

В случае отсутствия кандидатур для включения в вышеперечисленные перечни необходимо указать основания для определения согласованности экспертов, вероятные причины, обеспечивающие согласованность работы комиссии и пр., исходя из анализа согласованности работы экспертов предметной комиссии в 2020 году

Раздел XLVI. Описание проблемных и нестандартных ситуаций при проведении оценивания развернутых ответов участников ЕГЭ по различным учебным предметам, в том числе проблем, возникающих на этапах взаимодействия с другими структурами, участвующими в процедуре проведения и обработки результатов ЕГЭ (суть проблемы, следствия, принятые решения).

Проблемных и нестандартных ситуаций не было.

Раздел XLVII. Основные выводы

В целом не было выявлено никаких процедурных нарушений во время проверки работ, не был устранен от работы ни один эксперт. Проверка осуществлялась согласованно.

В работе предметной комиссии по истории наблюдались ситуации существенной рассогласованности работы экспертов ПК, что нашло отражение в количестве третьих проверок – 30 %. Необходимо дополнительное обучение членов предметной комиссии по выработке согласованных действий при оценивании работ.

Раздел XLVIII. Подготовка и формирование ПК к проведению ГИА в 2021 году

Таблица 7

№ п/п	Мероприятие	Срок
17.	Проведение курсов по программе «Совершенствование единых подходов к оцениванию ответов на экзаменационные задания участников государственной итоговой аттестации экспертами предметных комиссий Ульяновской области в 2020 году» (история)	Февраль 2021 г.
18.	Участие в вебинарах по согласованию подходов к оцениванию, проводимых ФГБНУ «ФИПИ» перед экзаменом	Апрель-июнь 2021 г.
3.	Проведение дополнительных вебинаров и групповых тренингов для экспертов на базе Областного государственного автономного учреждения «Институт развития образования»	Январь-май 2021 г

**Статистико-аналитический отчет о результатах единого
государственного экзамена в 2020 году
в Ульяновской области**
(наименование субъекта Российской Федерации)

ПОЯСНИТЕЛЬНАЯ ЗАПИСКА

Предлагаемый документ представляет шаблон статистико-аналитического отчета о результатах ЕГЭ в субъекте Российской Федерации (далее – Шаблон отчета).

Целью отчета является

- представление статистических данных о результатах ЕГЭ в субъекте Российской Федерации;
- проведение методического анализа типичных затруднений участников ЕГЭ по учебным предметам и разработка рекомендаций по совершенствованию преподавания;
- формирование предложений в «дорожную карту» по развитию региональной системы образования (в части выявления и распространения лучших педагогических практик, оказания поддержки образовательным организациям, демонстрирующим устойчиво низкие результаты обучения).

Структура отчета

Отчет состоит из двух частей:

Часть I включает в себя общую информацию о подготовке и результатах проведения ЕГЭ в субъекте Российской Федерации в 2020 году.

Часть II включает в себя Методический анализ результатов ЕГЭ и Предложения в «дорожную карту» по развитию региональной системы образования по следующим учебным предметам: русский язык, математика (профильный уровень), физика, химия, информатика и ИКТ, биология, история, география, обществознание, литература, английский язык, немецкий язык⁹¹, французский язык⁹², испанский язык⁹³, китайский язык⁹⁴.

⁹¹ При количестве участников экзамена по учебному предмету в субъекте Российской Федерации суммарно по всем дням экзамена от 10 человек

⁹² При количестве участников экзамена по учебному предмету в субъекте Российской Федерации суммарно по всем дням экзамена от 10 человек.

⁹³ При количестве участников экзамена по учебному предмету в субъекте Российской Федерации суммарно по всем дням экзамена от 10 человек.

⁹⁴ При количестве участников экзамена по учебному предмету в субъекте Российской Федерации суммарно по всем дням экзамена от 10 человек

Отчет может быть использован:

- работниками органов управления образованием для принятия управленческих решений по совершенствованию процесса обучения;
- работниками организаций дополнительного профессионального образования (институты повышения квалификации) при разработке и реализации дополнительных профессиональных программ повышения квалификации учителей и руководителей образовательных организаций;
- сотрудниками региональных методических объединений учителей-предметников при планировании обмена опытом работы и распространении успешного опыта обучения школьников предмету и успешного опыта подготовки выпускников к государственной итоговой аттестации;
- руководителями образовательных организаций и учителями-предметниками при планировании учебного процесса и корректировке используемых технологий обучения.

При проведении анализа необходимо использование данных региональной информационной системы обеспечения проведения государственной итоговой аттестации по программам среднего общего образования (РИС ГИА-11), а также дополнительных сведений органов исполнительной власти субъектов Российской Федерации, осуществляющих государственное управление в сфере образования (ОИВ).

ШАБЛОН ОТЧЕТА

Перечень условных обозначений, сокращений и терминов

АТЕ	Административно-территориальная единица
ВПЛ	Выпускники прошлых лет
ВТГ	Выпускники текущего года
ГИА-11	Государственная итоговая аттестация по образовательным программам среднего общего образования
ЕГЭ	Единый государственный экзамен
КИМ	Контрольные измерительные материалы
Участники ЕГЭ с ОВЗ	Участники ЕГЭ с ограниченными возможностями здоровья
ОИВ	Органы исполнительной власти субъектов Российской Федерации, осуществляющие государственное управление в сфере образования
ОО	Образовательная организация, осуществляющая образовательную деятельность по имеющей государственную аккредитацию образовательной программе
РИС	Региональная информационная система обеспечения проведения государственной итоговой аттестации обучающихся, освоивших основные образовательные программы основного общего и среднего общего образования
УМК	Учебник из Федерального перечня рекомендуемых к использованию при реализации имеющих государственную аккредитацию образовательных программ основного общего и среднего общего образования
Участник ЕГЭ / участник экзамена / участник	Обучающиеся, допущенные в установленном порядке к ГИА в форме ЕГЭ, выпускники прошлых лет, допущенные в установленном порядке к сдаче ЕГЭ

Глава 30

Основные количественные характеристики⁹⁵ экзаменационной кампании ЕГЭ в 2020 году в субъекте Российской Федерации

1. Количество участников экзаменационной кампании ЕГЭ в 2020 году в субъекте Российской Федерации

Таблица 30-1

№ п/п	Наименование учебного предмета	Количество выпускников текущего года, участвующих в ЕГЭ	Количество участников ЕГЭ
106	(1) Русский язык	5008	5118
107	(2) Математика профильная	3037	3124
108	(3) Физика	1230	1276
109	(4) Химия	648	673
110	(5) Информатика и ИКТ	814	830
111	(6) Биология	1048	1092
112	(7) История	913	943
113	(8) География	34	36
114	(9) Английский язык	583	598
115	(10) Немецкий язык	10	10
116	(11) Французский язык	6	6
117	(12) Обществознание	2952	3048
118	(18) Литература	310	329
119	(20) Сочинение	5428	5430
120	(21) Изложение	173	173

2. Ранжирование всех ОО субъекта Российской Федерации по интегральным показателям качества подготовки выпускников

(анализируется доля выпускников текущего года, набравших соответствующее количество тестовых баллов, суммарно полученных на ЕГЭ по трём предметам с наиболее высокими результатами)

⁹⁵ При заполнении разделов Главы 1 рекомендуется рассматривать полный массив данных о результатах ЕГЭ, включающий и действительные, и аннулированные результаты.

№ п/п	Наименование ОО	ВТГ, получившие суммарно по трём предметам соответствующее количество тестовых баллов							
		до 160		от 161 до 220		от 221 до 250		от 251 до 300	
		чел.	% ^б	чел.	%	чел.	%	чел.	%
1	(2004) МБОУ Лицей № 25	16	30,77	17	32,69	12	23,08	7	13,46
2	(2006) МБОУ СШ № 6	22	59,46	14	37,84	0	0,00	1	2,70
3	(2009) МБОУ СШ № 9	15	44,12	12	35,29	6	17,65	1	2,94
4	(2011) МБОУ Городская гимназия	2	2,38	19	22,62	31	36,90	32	38,10
5	(2012) МБОУ УЛ	6	26,09	16	69,57	1	4,35	0	0,00
6	(2016) Лицей № 16	10	43,48	12	52,17	1	4,35	0	0,00
7	(2017) МБОУ СШ № 17	3	15,79	12	63,16	3	15,79	1	5,26
8	(2019) МБОУ СШ № 19 им. И.П.Мытарева	7	17,50	25	62,50	5	12,50	3	7,50
9	(2022) МБОУ СШ № 22 им.Г.Тукая	7	41,18	7	41,18	2	11,76	1	5,88
10	(2023) МБОУ "СШ № 23"	9	47,37	10	52,63	0	0,00	0	0,00
11	(2888) Регионы	2	66,67	0	0,00	0	0,00	1	33,33
12	(3006) МБОУ СОШ с.Акшуат МО "Барышский район"	0	0,00	1	100,00	0	0,00	0	0,00
13	(3008) МОУ СОШ с.Живайкино МО "Барышский район"	4	66,67	2	33,33	0	0,00	0	0,00
14	(3009) МОУ СОШ с. Калда МО "Барышский район"	0	0,00	2	66,67	1	33,33	0	0,00
15	(3010) МОУ СОШ р.п.Старотимошкино МО "Барышский район"	3	25,00	4	33,33	3	25,00	2	16,67
16	(3011) МОУ СОШ п. Поливаново МО "Барышский район"	0	0,00	0	0,00	0	0,00	1	100,00
17	(3013) МОУ СОШ р. п. им. Ленина МО "Барышский район"	2	100,00	0	0,00	0	0,00	0	0,00
18	(3014) МБОУ СОШ р. п. Жадовка МО "Барышский район"	3	60,00	2	40,00	0	0,00	0	0,00
19	(3015) МОУ СОШ р. п. Измайлово им. Н.Г.Зырина МО "Барышский район"	4	40,00	5	50,00	1	10,00	0	0,00
20	(3016) МОУ СОШ с. Чувашская Решетка МО "Барышский район"	1	33,33	1	33,33	1	33,33	0	0,00

Результаты ГИА в Ульяновской области в 2020 году

№ п/п	Наименование ОО	ВТГ, получившие суммарно по трём предметам соответствующее количество тестовых баллов							
		до 160		от 161 до 220		от 221 до 250		от 251 до 300	
		чел.	% ^б	чел.	%	чел.	%	чел.	%
21	(3101) МБОУ СОШ №1 МО "Барышский район"	10	37,04	10	37,04	5	18,52	2	7,41
22	(3102) МБОУ СОШ №2 МО "Барышский район"	4	23,53	11	64,71	2	11,76	0	0,00
23	(3103) МБОУ СОШ №3 им. И.В.Седова МО "Барышский район"	7	63,64	1	9,09	2	18,18	1	9,09
24	(3104) МБОУ СОШ №4 МО Барышский район	4	28,57	6	42,86	2	14,29	2	14,29
25	(3888) Регионы	1	50,00	0	0,00	0	0,00	1	50,00
26	(4001) МОУ Вешкаймская СОШ № 1	1	50,00	1	50,00	0	0,00	0	0,00
27	(4002) МБОУ Вешкаймский лицей им. Б. П. Зиновьева при УлГТУ	5	21,74	12	52,17	5	21,74	1	4,35
28	(4003) МОУ Чуфаровская СШ	1	33,33	2	66,67	0	0,00	0	0,00
29	(4005) МОУ Мордово- Белоключёвская СОШ	2	33,33	2	33,33	1	16,67	1	16,67
30	(4006) МОУ Каргинская СОШ	0	0,00	1	100,00	0	0,00	0	0,00
31	(4008) МОУ Шарловская СШ им.Б.С.Борисова	2	66,67	1	33,33	0	0,00	0	0,00
32	(4010) МОУ Стемасская СОШ	1	100,00	0	0,00	0	0,00	0	0,00
33	(4012) МОУ Ермоловская СШ	2	66,67	1	33,33	0	0,00	0	0,00
34	(4888) Регионы	0	0,00	1	50,00	1	50,00	0	0,00
35	(5001) МБОУ Инзенская СШ №1	5	22,73	9	40,91	7	31,82	1	4,55
36	(5002) МБОУ Инзенская СШ №2	11	47,83	9	39,13	3	13,04	0	0,00
37	(5003) МКОУ Инзенская СШ №3 им. Д.П. Ознобишина	7	77,78	2	22,22	0	0,00	0	0,00
38	(5004) МБОУ Инзенская СШ №4	16	37,21	18	41,86	8	18,60	1	2,33
39	(5006) МКОУ Валгусская СШ имени И.М. Марфина	2	100,00	0	0,00	0	0,00	0	0,00
40	(5019) МКОУ Коржевская СШ	3	60,00	1	20,00	1	20,00	0	0,00
41	(5020) МКОУ Чамзинская СШ имени И.А. Хуртина	1	50,00	1	50,00	0	0,00	0	0,00

Результаты ГИА 2020 года

№ п/п	Наименование ОО	ВТГ, получившие суммарно по трём предметам соответствующее количество тестовых баллов							
		до 160		от 161 до 220		от 221 до 250		от 251 до 300	
		чел.	% ⁶	чел.	%	чел.	%	чел.	%
42	(5022) МКОУ Поддубновская СШ	0	0,00	1	50,00	0	0,00	1	50,00
43	(5023) МБОУ Труслейская СШ	4	57,14	3	42,86	0	0,00	0	0,00
44	(5024) МКОУ Тияпинская СШ	0	0,00	3	100,00	0	0,00	0	0,00
45	(5025) МКОУ Панциревская СШ	1	33,33	2	66,67	0	0,00	0	0,00
46	(5026) МКОУ Оськинская СШ	5	55,56	4	44,44	0	0,00	0	0,00
47	(5027) МКОУ Забалуйская СШ	1	50,00	1	50,00	0	0,00	0	0,00
48	(5028) МБОУ Глотовская СШ имени А.Ф. Зинина	2	33,33	4	66,67	0	0,00	0	0,00
49	(6001) МБОУ Карсунская СШ им. Д.Н. Гусева	19	48,72	13	33,33	4	10,26	3	7,69
50	(6002) МКОУ Белозерская СШ	0	0,00	1	100,00	0	0,00	0	0,00
51	(6003) МКОУ Большекандаратская СШ им. И.К.Морозова	4	80,00	1	20,00	0	0,00	0	0,00
52	(6004) МКОУ Устьуренская СШ им.Н.Г.Варакина	0	0,00	1	100,00	0	0,00	0	0,00
53	(6006) МКОУ Языковская СШ им. Н.М Языкова	5	55,56	4	44,44	0	0,00	0	0,00
54	(6007) МКОУ Вальдиватская СШ им. Г.А. Жукова	3	100,00	0	0,00	0	0,00	0	0,00
55	(6010) МКОУ Новопогореловская СШ им. Л.И. Буинцева	3	60,00	2	40,00	0	0,00	0	0,00
56	(6011) МКОУ Сосновская СШ	1	100,00	0	0,00	0	0,00	0	0,00
57	(6013) МКОУ Уренокарлинская СШ им. Героя Советского Союза И.Т.Пименова	1	25,00	2	50,00	1	25,00	0	0,00
58	(6015) ОГКОУ "Кадетская школа-интернат"	3	100,00	0	0,00	0	0,00	0	0,00
59	(7001) МБОУ СШ №1 р.п. Кузоватово	9	27,27	18	54,55	3	9,09	3	9,09
60	(7002) МОУ СШ №2 с. Кузоватово	1	33,33	1	33,33	0	0,00	1	33,33

Результаты ГИА в Ульяновской области в 2020 году

№ п/п	Наименование ОО	ВТГ, получившие суммарно по трём предметам соответствующее количество тестовых баллов							
		до 160		от 161 до 220		от 221 до 250		от 251 до 300	
		чел.	% ^б	чел.	%	чел.	%	чел.	%
61	(7005) МОУ СШ с.Безводовка	2	100,00	0	0,00	0	0,00	0	0,00
62	(7007) МОУ СШ с.Кивать имени д.т.н.А.И.Фионова	0	0,00	1	50,00	1	50,00	0	0,00
63	(7009) МОУ СШ с.Лесное Матюнино	0	0,00	1	100,00	0	0,00	0	0,00
64	(7013) МОУ СШ п.Приволье	2	100,00	0	0,00	0	0,00	0	0,00
65	(7016) МОУ СШ с.Чертановка	1	50,00	1	50,00	0	0,00	0	0,00
66	(7019) МОУ СШ с.Стоговка	3	75,00	1	25,00	0	0,00	0	0,00
67	(8001) МОУ "Майнский многопрофильный лицей"	5	18,52	14	51,85	4	14,81	4	14,81
68	(8007) МОУ Выровская сош	3	60,00	1	20,00	1	20,00	0	0,00
69	(8008) МКОУ "Гимовская СШ"	1	50,00	1	50,00	0	0,00	0	0,00
70	(8009) МОУ Загоскинская сош	0	0,00	1	100,00	0	0,00	0	0,00
71	(8011) МКОУ "Карлинская СШ"	0	0,00	3	100,00	0	0,00	0	0,00
72	(8016) МКОУ "Старомаклаушинская СШ"	0	0,00	1	100,00	0	0,00	0	0,00
73	(8017) МКОУ "Тагайская СШ"	2	20,00	6	60,00	2	20,00	0	0,00
74	(8018) МКОУ "Уржумская СШ"	3	75,00	0	0,00	1	25,00	0	0,00
75	(8888) Регионы	2	66,67	0	0,00	1	33,33	0	0,00
76	(9001) СШ №1 р.п. Мулловка	12	50,00	8	33,33	2	8,33	2	8,33
77	(9002) "СШ №2 р.п. Мулловка"	1	12,50	6	75,00	0	0,00	1	12,50
78	(9004) "СШ №2 р.п. Новая Майна"	1	11,11	5	55,56	2	22,22	1	11,11
79	(9005) "Средняя школа с.Александровка"	0	0,00	2	100,00	0	0,00	0	0,00
80	(9007) "Средняя школа им. Я.М.Вагина п.Дивный"	3	60,00	2	40,00	0	0,00	0	0,00
81	(9008) СШ им. Насырова С.А. с.Филипповка	0	0,00	2	100,00	0	0,00	0	0,00
82	(9010) "Средняя школа с.Рязаново"	1	33,33	1	33,33	1	33,33	0	0,00

Результаты ГИА 2020 года

№ п/п	Наименование ОО	ВТГ, получившие суммарно по трём предметам соответствующее количество тестовых баллов							
		до 160		от 161 до 220		от 221 до 250		от 251 до 300	
		чел.	% ⁶	чел.	%	чел.	%	чел.	%
83	(9011) "Средняя школа имени В.И.Ерменеева с.Сабакаево"	1	25,00	2	50,00	0	0,00	1	25,00
84	(9013) "Средняя школа с.Никольское-на-Черемшане"	0	0,00	1	100,00	0	0,00	0	0,00
85	(9014) "Средняя школа им.В.П.Иголина с.Лесная Хмелевка"	1	50,00	1	50,00	0	0,00	0	0,00
86	(9015) "Зерносовхозская СШ имени М.Н.Костина п.Новоселки"	4	25,00	5	31,25	6	37,50	1	6,25
87	(9888) Регионы	1	100,00	0	0,00	0	0,00	0	0,00
88	(10002) МОУ Николаевская СШ	16	31,37	25	49,02	9	17,65	1	1,96
89	(10004) МОУ Барановская сш	2	33,33	3	50,00	0	0,00	1	16,67
90	(10005) МОУ Баевская СШ	4	57,14	1	14,29	2	28,57	0	0,00
91	(10006) МБОУ Большечирклейская СШ	8	80,00	2	20,00	0	0,00	0	0,00
92	(10008) МОУ Давыдовская сш	0	0,00	1	100,00	0	0,00	0	0,00
93	(10010) МБОУ Канадейская СШ	5	62,50	2	25,00	1	12,50	0	0,00
94	(10013) МБОУ "Славкинская СШ"	0	0,00	2	66,67	1	33,33	0	0,00
95	(10015) МБОУ Татарско-Сайманская СШ	0	0,00	1	100,00	0	0,00	0	0,00
96	(10016) МОУ Тепловская СШ	1	100,00	0	0,00	0	0,00	0	0,00
97	(11001) МОУ Новомалыклинская СОШ им. Героя Советского Союза М.С.Чернова	6	35,29	7	41,18	3	17,65	1	5,88
98	(11004) МОУ Среднесантимирская СОШ	3	75,00	1	25,00	0	0,00	0	0,00
99	(11008) МОУ Новочеремшанская СОШ	4	66,67	0	0,00	2	33,33	0	0,00
100	(11009) МОУ Средняякушкинская СОШ	2	40,00	3	60,00	0	0,00	0	0,00
101	(11010) МОУ Высококолковская СОШ	2	100,00	0	0,00	0	0,00	0	0,00

Результаты ГИА в Ульяновской области в 2020 году

№ п/п	Наименование ОО	ВТГ, получившие суммарно по трём предметам соответствующее количество тестовых баллов							
		до 160		от 161 до 220		от 221 до 250		от 251 до 300	
		чел.	% ^б	чел.	%	чел.	%	чел.	%
102	(11888) Регионы	1	100,00	0	0,00	0	0,00	0	0,00
103	(12001) МОУ СШ №1 р.п. Новоспасское Ульяновской области	17	51,52	14	42,42	1	3,03	1	3,03
104	(12002) МОУ СШ № 2 р.п. Новоспасское	14	70,00	4	20,00	0	0,00	2	10,00
105	(12003) МОУ Красносельская СШ	5	55,56	2	22,22	1	11,11	1	11,11
106	(12005) МОУ "Репьёвская СШ"	4	50,00	3	37,50	1	12,50	0	0,00
107	(12006) МБОУ "Садовская СШ"	1	16,67	5	83,33	0	0,00	0	0,00
108	(12008) МОУ "Троицко-Сунгурская СШ"	3	75,00	1	25,00	0	0,00	0	0,00
109	(12888) Регионы	4	80,00	1	20,00	0	0,00	0	0,00
110	(13001) МБОУ Павловская СШ №1	9	47,37	10	52,63	0	0,00	0	0,00
111	(13003) МКОУ Баклушинская СШ	3	60,00	2	40,00	0	0,00	0	0,00
112	(13006) МКОУ Шалкинская СОШ	0	0,00	3	100,00	0	0,00	0	0,00
113	(13007) МБОУ Татарско-Шмалакская СОШ	3	75,00	1	25,00	0	0,00	0	0,00
114	(13011) МКОУ Октябрьская СОШ	0	0,00	0	0,00	1	100,00	0	0,00
115	(14001) Радищевская сш №1	8	34,78	8	34,78	5	21,74	2	8,70
116	(14002) МБОУ <Радищевская СШ №2 им.А.Н.Радищева>	5	55,56	2	22,22	1	11,11	1	11,11
117	(14003) МБОУ <Октябрьская средняя школа>	1	11,11	7	77,78	1	11,11	0	0,00
118	(14006) МОУ <Верхнемазинская СШ имени Д.В.Давыдова>	3	100,00	0	0,00	0	0,00	0	0,00
119	(14008) МОУ Калиновская сш	2	40,00	3	60,00	0	0,00	0	0,00
120	(14888) Регионы	1	100,00	0	0,00	0	0,00	0	0,00
121	(15001) МОУ средняя школа г. Сенгилея им. Героя Советского Союза Н.Н.Вербина	9	33,33	16	59,26	1	3,70	1	3,70

Результаты ГИА 2020 года

№ п/п	Наименование ОО	ВТГ, получившие суммарно по трём предметам соответствующее количество тестовых баллов							
		до 160		от 161 до 220		от 221 до 250		от 251 до 300	
		чел.	% ⁶	чел.	%	чел.	%	чел.	%
122	(15004) МОУ Елаурская средняя школа	3	23,08	8	61,54	2	15,38	0	0,00
123	(15005) МОУ Красногуляевская средняя школа	9	81,82	1	9,09	1	9,09	0	0,00
124	(15007) МОУ Силикатненская средняя школа имени В.Г. Штыркина	9	50,00	9	50,00	0	0,00	0	0,00
125	(15008) МОУ Шиловская средняя школа	0	0,00	2	100,00	0	0,00	0	0,00
126	(15010) МОУ Тушнинская средняя школа имени Ф.Е. Крайнова	1	50,00	1	50,00	0	0,00	0	0,00
127	(15888) Регионы	1	100,00	0	0,00	0	0,00	0	0,00
128	(16001) МБОУ - СТАРОКУЛАТКИНСКАЯ СРЕДНЯЯ ШКОЛА №1	9	56,25	6	37,50	1	6,25	0	0,00
129	(16002) МБОУ- Старокулаткинская средняя школа №2 имени Героя Российской Федерации Р.М.Хабибуллина	5	62,50	3	37,50	0	0,00	0	0,00
130	(16003) МКОО"СТАРМОСТЯКСКАЯ СРЕДНЯЯ ШКОЛА"	2	40,00	3	60,00	0	0,00	0	0,00
131	(16004) МКОО "СТАРОАТЛАШСКАЯ СРЕДНЯЯ ШКОЛА"	0	0,00	1	100,00	0	0,00	0	0,00
132	(16005) МКОО "СРЕДНЕТЕРЕШАНСКАЯ СШ"	3	100,00	0	0,00	0	0,00	0	0,00
133	(16008) МКОО "СТАРОЗЕЛЕНОВСКАЯ СРЕДНЯЯ ШКОЛА"	1	100,00	0	0,00	0	0,00	0	0,00
134	(17001) МБОУ Старомайнская СШ №1	11	73,33	3	20,00	1	6,67	0	0,00
135	(17002) МБОУ Старомайнская СШ №2	11	50,00	8	36,36	1	4,55	2	9,09
136	(17003) МБОУ Дмитриево Помряжская СШ	5	55,56	3	33,33	1	11,11	0	0,00
137	(17004) МКОО	1	25,00	1	25,00	1	25,00	1	25,00

Результаты ГИА в Ульяновской области в 2020 году

№ п/п	Наименование ОО	ВТГ, получившие суммарно по трём предметам соответствующее количество тестовых баллов							
		до 160		от 161 до 220		от 221 до 250		от 251 до 300	
		чел.	% ^б	чел.	%	чел.	%	чел.	%
	Прибрежненская СШ								
138	(17006) МКОО Краснореченская СШ	4	100,00	0	0,00	0	0,00	0	0,00
139	(17008) МКОО Жедяевская СШ	3	60,00	2	40,00	0	0,00	0	0,00
140	(17009) МКОО Большекандалинская СШ	1	50,00	1	50,00	0	0,00	0	0,00
141	(17011) МКОО Русскоюрткульская СШ им. А.И.Новикова	0	0,00	2	100,00	0	0,00	0	0,00
142	(17013) МКОО Матвеевская СШ им. В.И.Кочеткова	1	50,00	1	50,00	0	0,00	0	0,00
143	(17888) Регионы	0	0,00	1	100,00	0	0,00	0	0,00
144	(18001) МОУ СШ р.п. Сурское	6	25,00	16	66,67	2	8,33	0	0,00
145	(18002) МОУ СШ с. Астрадамовка	0	0,00	2	100,00	0	0,00	0	0,00
146	(18004) МОУ СШ с. Ждамирово	1	33,33	2	66,67	0	0,00	0	0,00
147	(18007) МОУ СШ с. Лава	0	0,00	1	100,00	0	0,00	0	0,00
148	(18010) МОУ СШ с. Выползово	2	100,00	0	0,00	0	0,00	0	0,00
149	(18014) МОУ Чеботаевская СШ	3	75,00	0	0,00	1	25,00	0	0,00
150	(19002) МОУ Ясашно- Ташлинская СОШ	0	0,00	1	100,00	0	0,00	0	0,00
151	(19003) "МОУ Скугареевская СОШ"	3	75,00	1	25,00	0	0,00	0	0,00
152	(19005) МОУ Михайловская СОШ	2	100,00	0	0,00	0	0,00	0	0,00
153	(19006) МОУ Сосновская СОШ	1	16,67	3	50,00	1	16,67	1	16,67
154	(19010) МОУ Байдулинская СОШ	1	33,33	2	66,67	0	0,00	0	0,00
155	(19012) МОУ Тереньгульский лицей при УлГТУ	7	30,43	9	39,13	5	21,74	2	8,70
156	(20001) МОУ Ишеевская МЛ им. Н.К. Джорджадзе	20	44,44	18	40,00	3	6,67	4	8,89
157	(20002) МОУ Тетюшская СШ	2	33,33	3	50,00	1	16,67	0	0,00
158	(20003) МОУ Зеленорощинская СШ	2	100,00	0	0,00	0	0,00	0	0,00

Результаты ГИА 2020 года

№ п/п	Наименование ОО	ВТГ, получившие суммарно по трём предметам соответствующее количество тестовых баллов							
		до 160		от 161 до 220		от 221 до 250		от 251 до 300	
		чел.	% ⁶	чел.	%	чел.	%	чел.	%
159	(20004) МОУ Тимирязевская СШ	4	40,00	3	30,00	2	20,00	1	10,00
160	(20008) МОУ Ундоровский лицей	12	66,67	6	33,33	0	0,00	0	0,00
161	(20010) МОУ Большеключищенская СШ имени В.Н. Каштанкина	3	23,08	6	46,15	4	30,77	0	0,00
162	(20013) МОУ Охотничьевская СШ	1	20,00	4	80,00	0	0,00	0	0,00
163	(20014) МОУ Шумовская СШ	2	100,00	0	0,00	0	0,00	0	0,00
164	(20015) МОУ Салмановская СШ	3	60,00	1	20,00	0	0,00	1	20,00
165	(20888) Регионы	1	33,33	2	66,67	0	0,00	0	0,00
166	(21002) Большенагаткинская сош	10	29,41	12	35,29	7	20,59	5	14,71
167	(21003) Верхнетимерсянская сош	1	100,00	0	0,00	0	0,00	0	0,00
168	(21004) Елховоозернская сош	2	40,00	3	60,00	0	0,00	0	0,00
169	(21005) Красновосходская сош	1	25,00	2	50,00	1	25,00	0	0,00
170	(21007) Кундюковская сош	0	0,00	1	100,00	0	0,00	0	0,00
171	(21009) Мокробугурнинская сош	1	50,00	0	0,00	1	50,00	0	0,00
172	(21010) Нижнетимерсянская сош	0	0,00	0	0,00	1	100,00	0	0,00
173	(21011) Новоалгашинская сош	3	100,00	0	0,00	0	0,00	0	0,00
174	(21012) Новоникулинская сош	1	50,00	0	0,00	0	0,00	1	50,00
175	(21013) Покровская сош	2	50,00	2	50,00	0	0,00	0	0,00
176	(21016) Староалгашинская сош	2	50,00	2	50,00	0	0,00	0	0,00
177	(21017) Степноанненковская сош	3	75,00	0	0,00	1	25,00	0	0,00
178	(21018) Цильнинская сош	11	44,00	8	32,00	3	12,00	3	12,00
179	(21888) Регионы	2	100,00	0	0,00	0	0,00	0	0,00
180	(22001) МБОУ Чердаклинская СШ №1	10	58,82	5	29,41	2	11,76	0	0,00
181	(22002) МОУ	13	43,33	14	46,67	3	10,00	0	0,00

Результаты ГИА в Ульяновской области в 2020 году

№ п/п	Наименование ОО	ВТГ, получившие суммарно по трём предметам соответствующее количество тестовых баллов							
		до 160		от 161 до 220		от 221 до 250		от 251 до 300	
		чел.	% ⁶	чел.	%	чел.	%	чел.	%
	Чердаклинская СШ №2								
182	(22003) МОУ Андреевская СШ	4	80,00	1	20,00	0	0,00	0	0,00
183	(22004) МОУ Архангельская СШ	5	83,33	1	16,67	0	0,00	0	0,00
184	(22006) МОУ Богдашкинская СШ	5	62,50	3	37,50	0	0,00	0	0,00
185	(22007) МОУ Бряндинская СШ	1	50,00	1	50,00	0	0,00	0	0,00
186	(22008) МОУ Володарская СШ	0	0,00	1	50,00	1	50,00	0	0,00
187	(22009) МОУ Енганаевская СШ	2	66,67	1	33,33	0	0,00	0	0,00
188	(22010) МОУ Крестовогородищенская СШ	5	71,43	1	14,29	1	14,29	0	0,00
189	(22011) МБОУ Мирновская СШ	6	35,29	6	35,29	5	29,41	0	0,00
190	(22012) МОУ Новобелоярская СШ	1	50,00	1	50,00	0	0,00	0	0,00
191	(22013) МОУ Озерская СШ	2	33,33	4	66,67	0	0,00	0	0,00
192	(22014) МОУ Октябрьский сельский лицей	6	24,00	9	36,00	5	20,00	5	20,00
193	(22016) МБОУ Первомайская СШ	2	100,00	0	0,00	0	0,00	0	0,00
194	(22021) МОУ Калмаюрская СШ	0	0,00	1	100,00	0	0,00	0	0,00
195	(22023) МОУ Пятисотенная СШ	4	66,67	2	33,33	0	0,00	0	0,00
196	(22888) Регионы	1	25,00	1	25,00	2	50,00	0	0,00
197	(24001) МКОУ Базарносызганская средняя школа №1	9	39,13	11	47,83	3	13,04	0	0,00
198	(24002) МКОУ Базарносызганская средняя школа №2	6	46,15	5	38,46	1	7,69	1	7,69
199	(24005) МКОУ Сосновоборская средняя школа	0	0,00	1	100,00	0	0,00	0	0,00
200	(24888) Регионы	0	0,00	1	100,00	0	0,00	0	0,00
201	(31001) МОУ Новоульяновская СШ №1	13	41,94	13	41,94	4	12,90	1	3,23

Результаты ГИА 2020 года

№ п/п	Наименование ОО	ВТГ, получившие суммарно по трём предметам соответствующее количество тестовых баллов							
		до 160		от 161 до 220		от 221 до 250		от 251 до 300	
		чел.	% ⁶	чел.	%	чел.	%	чел.	%
202	(31002) МОУ Новоульяновская СШ №2	3	27,27	8	72,73	0	0,00	0	0,00
203	(31004) МОУ Криушинская СШ	4	44,44	4	44,44	1	11,11	0	0,00
204	(31888) Регионы	1	100,00	0	0,00	0	0,00	0	0,00
205	(50001) МАОУ "Лингвистическая гимназия" г. Ульяновска	23	30,26	27	35,53	11	14,47	15	19,74
206	(50002) МБОУ "Карлинская СШ"	3	30,00	6	60,00	1	10,00	0	0,00
207	(50006) МБОУ СШ № 6 им.И.Н.Ульянова	9	39,13	8	34,78	6	26,09	0	0,00
208	(50007) ФГБОУ ВО "УлГПУ им. И.Н.Ульянова"	11	17,19	19	29,69	20	31,25	14	21,88
209	(50015) МБОУ СШ №15	13	31,71	23	56,10	4	9,76	1	2,44
210	(50021) МБОУ "Средняя школа № 21"	10	21,28	15	31,91	16	34,04	6	12,77
211	(50028) МБОУ СШ №28	9	22,50	19	47,50	11	27,50	1	2,50
212	(50029) МБОУ СШ №29	7	53,85	5	38,46	1	7,69	0	0,00
213	(50056) МБОУ СШ № 56	15	68,18	7	31,82	0	0,00	0	0,00
214	(50057) МБОУ СШ № 57	22	50,00	15	34,09	5	11,36	2	4,55
215	(50063) ФГКОУ УГСВУ МО РФ	9	25,00	21	58,33	3	8,33	3	8,33
216	(50201) МБОУ Гимназия №1	22	18,97	51	43,97	21	18,10	22	18,97
217	(50203) МБОУ Мариинская гимназия	14	29,79	17	36,17	7	14,89	9	19,15
218	(50219) МБОУ Лицей при УлГТУ	112	35,90	133	42,63	44	14,10	23	7,37
219	(50238) МАОУ Лицей № 38 г.Ульяновска	9	10,23	25	28,41	35	39,77	19	21,59
220	(50300) МБОУ "Лаишевская СШ"	2	40,00	2	40,00	1	20,00	0	0,00
221	(50888) Регионы	6	50,00	3	25,00	0	0,00	3	25,00
222	(51001) МБОУ "Баратаевская средняя школа"	6	54,55	4	36,36	1	9,09	0	0,00
223	(51002) Кротовская средняя школа	2	100,00	0	0,00	0	0,00	0	0,00
224	(51003) Отрадненская средняя школа	1	50,00	1	50,00	0	0,00	0	0,00
225	(51004) МБОУ ОСШ № 4	16	61,54	9	34,62	1	3,85	0	0,00
226	(51007) МБОУ КШ № 7	18	62,07	7	24,14	2	6,90	2	6,90

Результаты ГИА в Ульяновской области в 2020 году

№ п/п	Наименование ОО	ВТГ, получившие суммарно по трём предметам соответствующее количество тестовых баллов							
		до 160		от 161 до 220		от 221 до 250		от 251 до 300	
		чел.	% ⁶	чел.	%	чел.	%	чел.	%
	им. В.В. Кашкадамовой								
227	(51008) Средняя школа № 8	8	40,00	7	35,00	4	20,00	1	5,00
228	(51012) МБОУ "Средняя школа №12"	13	92,86	0	0,00	0	0,00	1	7,14
229	(51013) МБОУ "Гимназия № 13"	17	40,48	11	26,19	14	33,33	0	0,00
230	(51024) МБОУ Гимназия №24	14	51,85	11	40,74	1	3,70	1	3,70
231	(51025) Средняя школа №25 им. Н.К.Крупской	9	39,13	10	43,48	4	17,39	0	0,00
232	(51027) МБОУ СШ №27	9	69,23	3	23,08	1	7,69	0	0,00
233	(51033) МБОУ гимназия №33	17	19,77	38	44,19	19	22,09	12	13,95
234	(51034) МБОУ "Гимназия № 34"	8	13,79	26	44,83	17	29,31	7	12,07
235	(51035) МБОУ СШ № 35	7	46,67	8	53,33	0	0,00	0	0,00
236	(51037) МБОУ СШ №37	16	57,14	8	28,57	3	10,71	1	3,57
237	(51045) МБОУ "Лицей при УлГТУ № 45"	9	21,43	21	50,00	8	19,05	4	9,52
238	(51051) "Средняя школа № 51 им. А.М. Аблукова"	21	48,84	17	39,53	5	11,63	0	0,00
239	(51052) МБОУ СШ № 52	25	56,82	16	36,36	1	2,27	2	4,55
240	(51053) средняя школа № 53	23	56,10	15	36,59	2	4,88	1	2,44
241	(51055) Средняя школа № 55	6	54,55	3	27,27	2	18,18	0	0,00
242	(51061) МБОУ "СШ №61"	4	16,67	16	66,67	3	12,50	1	4,17
243	(51066) Средняя школа № 66	9	30,00	17	56,67	0	0,00	4	13,33
244	(51070) МБОУ СШ №70	8	50,00	8	50,00	0	0,00	0	0,00
245	(51076) МБОУ "Средняя школа № 76"	13	31,71	19	46,34	3	7,32	6	14,63
246	(51078) Средняя школа №78	15	62,50	8	33,33	1	4,17	0	0,00
247	(51082) Средняя школа №82	23	47,92	18	37,50	4	8,33	3	6,25
248	(51085) МБОУ СШ №85	16	29,63	28	51,85	5	9,26	5	9,26
249	(51100) МБОУ "Губернаторский лицей № 100"	13	30,23	25	58,14	3	6,98	2	4,65
250	(52005) МБОУ СШ №5 им. С.М.Кирова	8	50,00	6	37,50	0	0,00	2	12,50
251	(52009) МБОУ <Средняя	9	50,00	6	33,33	2	11,11	1	5,56

Результаты ГИА 2020 года

№ п/п	Наименование ОО	ВТГ, получившие суммарно по трём предметам соответствующее количество тестовых баллов							
		до 160		от 161 до 220		от 221 до 250		от 251 до 300	
		чел.	% ⁶	чел.	%	чел.	%	чел.	%
	школа № 9>								
252	(52017) МБОУ СШ №17	21	40,38	26	50,00	4	7,69	1	1,92
253	(52020) МАОУ многопрофильный лицей №20	4	5,00	22	27,50	27	33,75	27	33,75
254	(52022) МБОУ "Средняя школа № 22"	14	35,00	17	42,50	7	17,50	2	5,00
255	(52041) МБОУ СШ №41	9	42,86	8	38,10	4	19,05	0	0,00
256	(52042) МБОУ СШ № 42	10	45,45	10	45,45	2	9,09	0	0,00
257	(52044) МБОУ гимназия №44 им. Деева В.Н.	9	20,00	21	46,67	6	13,33	9	20,00
258	(52050) МБОУ СШ № 50	8	36,36	8	36,36	0	0,00	6	27,27
259	(52059) МБОУ гимназия № 59	7	25,93	13	48,15	2	7,41	5	18,52
260	(52063) Школа № 63	11	39,29	13	46,43	3	10,71	1	3,57
261	(52064) МБОУ СШ № 64	31	62,00	15	30,00	4	8,00	0	0,00
262	(52065) МБОУ гимназия №65	13	25,49	21	41,18	11	21,57	6	11,76
263	(52069) МБОУ СШ №69 имени А.А. Туполева	9	39,13	10	43,48	3	13,04	1	4,35
264	(52072) МБОУ <СШ №72 с углубленным изучением отдельных предметов>	29	37,18	25	32,05	15	19,23	9	11,54
265	(52073) МБОУ СШ №73	13	68,42	4	21,05	2	10,53	0	0,00
266	(52074) МБОУ СШ №74	11	40,74	11	40,74	3	11,11	2	7,41
267	(52075) МБОУ СШ №75	13	50,00	8	30,77	2	7,69	3	11,54
268	(52079) МБОУ гимназия №79	8	15,69	26	50,98	13	25,49	4	7,84
269	(52081) МБОУ СШ № 81	14	70,00	4	20,00	2	10,00	0	0,00
270	(52083) МБОУ "Средняя школа №83"	13	59,09	6	27,27	2	9,09	1	4,55
271	(52086) МБОУ "СШ №86 И.И.Вереникина"	12	48,00	6	24,00	5	20,00	2	8,00
272	(52087) Частное учреждение "Международная школа "Источник"	0	0,00	0	0,00	1	100,00	0	0,00
273	(52090) МБОУ "Авторский лицей Эдварса №90"	5	25,00	9	45,00	3	15,00	3	15,00
274	(53001) МБОУ "Пригородная СШ"	10	55,56	3	16,67	3	16,67	2	11,11
275	(53002) МБОУ Плодовая СШ	7	87,50	1	12,50	0	0,00	0	0,00

Результаты ГИА в Ульяновской области в 2020 году

№ п/п	Наименование ОО	ВТГ, получившие суммарно по трём предметам соответствующее количество тестовых баллов							
		до 160		от 161 до 220		от 221 до 250		от 251 до 300	
		чел.	% ⁶	чел.	%	чел.	%	чел.	%
276	(53010) МБОУ СШ №10	6	50,00	4	33,33	2	16,67	0	0,00
277	(53011) МБОУ "Многопрофильный лицей №11 им. В.Г. Мендельсона"	23	34,85	24	36,36	11	16,67	8	12,12
278	(53030) МБОУ гимназия №30	12	30,00	23	57,50	2	5,00	3	7,50
279	(53031) МБОУ СШ №31	13	27,66	26	55,32	6	12,77	2	4,26
280	(53040) Лицей № 40 при УлГУ	12	38,71	10	32,26	7	22,58	2	6,45
281	(53046) МБОУ "СШ № 46 имени И.С. Полбина"	15	71,43	6	28,57	0	0,00	0	0,00
282	(53047) МБОУ СШ № 47	18	72,00	6	24,00	1	4,00	0	0,00
283	(53048) МБОУ СШ №48 им. Героя России Д.С.Кожемякина	15	78,95	4	21,05	0	0,00	0	0,00
284	(53058) МБОУ СШ №58 им. Г.Д. Курнакова	7	58,33	2	16,67	3	25,00	0	0,00
285	(53062) МБОУ СШ № 62	15	36,59	21	51,22	4	9,76	1	2,44
286	(53505) "Симбирская гимназия "ДАР"	3	37,50	4	50,00	1	12,50	0	0,00

Глава 31 Методический анализ результатов ЕГЭ⁹⁶

по Географии (учебный предмет)

Далее приведена типовая структура отчета по учебному предмету

РАЗДЕЛ 1. ХАРАКТЕРИСТИКА УЧАСТНИКОВ ЕГЭ ПО УЧЕБНОМУ ПРЕДМЕТУ

15.3.Количество участников ЕГЭ по учебному предмету (за 3 года)

Таблица 31-1

2018		2019		2020	
чел.	% от общего числа участников	чел.	% от общего числа участников	чел.	% от общего числа участников
48	0,88	55	1	36	0,68

⁹⁶ При заполнении разделов Главы 2 рекомендуется использовать массив действительных результатов ЕГЭ (без учета аннулированных)

15.4. Процентное соотношение юношей и девушек, участвующих в ЕГЭ

Таблица 31-2

Пол	2018		2019		2020	
	чел.	% от общего числа участников	чел.	% от общего числа участников	чел.	% от общего числа участников
Женский	19	39,58	27	49,09	19	52,8
Мужской	29	60,42	28	50,91	17	47,22

15.5. Количество участников ЕГЭ в регионе по категориям

Таблица 31-3

Всего участников ЕГЭ по предмету	36
Из них:	34
выпускников текущего года, обучающихся по программам СОО	
выпускников текущего года, обучающихся по программам СПО	0
выпускников прошлых лет	2
участников с ограниченными возможностями здоровья	0

15.6. Количество участников ЕГЭ по типам ОО

Таблица 31-4

Всего ВТГ	34
Из них:	8
– выпускники лицеев и гимназий	
– выпускники СОШ	22
– Суворовское военное училище	1
– Кадетская школа	1
– Специальная (коррекционная) школа-интернат	0
– места лишения свободы	2

15.7. Количество участников ЕГЭ по предмету по АТЕ региона

Таблица 31-5

№ п/п	АТЕ	Количество участников ЕГЭ по учебному предмету	% от общего числа участников в регионе
1.	(2) Ульяновская область город Димитровград	4	11,11
2.	(4) Ульяновская область Вешкаймский район	1	2,78
3.	(5) Ульяновская область Инзенский район	5	13,89
4.	(9) Ульяновская область Мелекесский район	1	2,78
5.	(11) Ульяновская область Новомалыклинский район	4	11,11
6.	(12) Ульяновская область Новоспасский район	1	2,78
7.	(15) Ульяновская область Сенгилеевский район	1	2,78
8.	(16) Ульяновская область	1	2,78

Результаты ГИА в Ульяновской области в 2020 году

	Старокулаткинский район		
9.	(17) Ульяновская область Старомайнский район	1	2,78
10.	(20) Ульяновская область Ульяновский район	1	2,78
11.	(50) Ульяновская область Ленинский район г.Ульяновска	6	16,67
12.	(51) Ульяновская область Засвияжский район г.Ульяновска	6	16,67
13.	(52) Ульяновская область Заволжский район г.Ульяновска	2	5,56
14.	(53) Ульяновская область Железнодорожный район г.Ульяновска	2	5,56

15.8. Основные УМК по предмету, которые использовались в ОО в 2019-2020 учебном году.

Таблица 31-6

№ п/п	Название УМК	Примерный процент ОО, в которых использовался данный УМК
1	Бахчиева О.А. География. Экономическая и социальная география мира (базовый и углубленный уровни). ООО "Издательский центр ВЕНТАНА-ГРАФ"	40%
2	Домогацких Е.М., Алексеевский Н.И. География (базовый уровень) (в 2 частях). ООО "Русское слово-учебник"	10%
3	Максаковский В.П. География (базовый уровень) АО "Издательство "Просвещение"	50%

Планируемые корректировки в выборе УМК и учебно-методической литературы (если запланированы)

15.9. ВЫВОДЫ о характере изменения количества участников ЕГЭ по учебному предмету.

На основе приведенных в разделе данных: отмечается динамика количества участников ЕГЭ по предмету в целом, по отдельным категориям, видам образовательных организаций, АТЕ, демографическая ситуация, изменение нормативных правовых документов, форс-мажорные обстоятельства в регионе и прочие обстоятельства, существенным образом повлиявшие на изменение количества участников ЕГЭ по предмету).

Количество участников ЕГЭ в Ульяновской области по учебному предмету география по сравнению с 2019 годом уменьшилось с 55 до 36 человек (на 34,5%). Это связано с особой весенне-летней эпидемиологической обстановкой в регионе и в стране, а также с изменениями в сроках проведения ЕГЭ по географии в 2020 году.

РАЗДЕЛ 2. ОСНОВНЫЕ РЕЗУЛЬТАТЫ ЕГЭ ПО ПРЕДМЕТУ

16.1. Диаграмма распределения тестовых баллов по предмету в 2020 г.

(количество участников, получивших тот или иной тестовый балл)



16.2. Динамика результатов ЕГЭ по предмету за последние 3 года

Таблица 31-7

	Субъект Российской Федерации		
	2018 г.	2019 г.	2020 г.
Не преодолели минимального балла, %	10,42%	5,45%	5,56%
Средний тестовый балл	56,54	56,22	56,69
Получили от 81 до 99 баллов, %	12,50%	3,64%	11,11%
Получили 100 баллов, чел.	нет	нет	нет

16.3. Результаты по группам участников экзамена с различным уровнем подготовки:

16.3.1. в разрезе категорий⁹⁷ участников ЕГЭ

Таблица 31-8

	Выпускники текущего года, обучающиеся по программам СОО	Выпускники текущего года, обучающиеся по программам СПО	Выпускники прошлых лет	Участники ЕГЭ с ОВЗ
Доля участников, набравших балл ниже минимального	5,88	нет	0	нет
Доля участников, получивших тестовый балл от минимального балла до 60 баллов	55,88	нет	50	нет

⁹⁷ Перечень категорий ОО может быть дополнен с учетом специфики региональной системы образования

Результаты ГИА 2020 года

	Выпускники текущего года, обучающиеся по программам СОО	Выпускники текущего года, обучающиеся по программам СПО	Выпускники прошлых лет	Участники ЕГЭ с ОВЗ
Доля участников, получивших от 61 до 80 баллов	29,41	нет	0	нет
Доля участников, получивших от 81 до 99 баллов	8,82	нет	50	нет
Количество участников, получивших 100 баллов	0	нет	0	нет

16.3.2. в разрезе типа ОО⁹⁸

Таблица 31-9

	Доля участников, получивших тестовый балл				Количество участников, получивших 100 баллов
	ниже минимального	от минимального до 60 баллов	от 61 до 80 баллов	от 81 до 99 баллов	
СОШ	10	60	20	10	0
Лицеи, гимназии	0	50	37,5	12,5	0
Суворовское военное училище	0	0	100	0	0
Кадетская школа	0	100	0	0	0
Интернаты	нет	нет	нет	нет	нет
Места лишения свободы	0	50	50	0	0

16.3.3. основные результаты ЕГЭ по предмету в сравнении по АТЕ

Таблица 31-10

№	Наименование АТЕ	Доля участников, получивших тестовый балл				Количество участников, получивших 100 баллов
		ниже минимального	от минимального до 60 баллов	от 61 до 80 баллов	от 81 до 99 баллов	
1.	(2) Ульяновская область город Димитровград	0	50	0	50	0
2.	(4) Ульяновская область Вешкаймский район	0	0	100	0	0
3.	(5) Ульяновская область Инзенский район	0	66,67	33,33	0	0
4.	(9) Ульяновская область Мелекесский район	0	0	0	100	0
5.	(11) Ульяновская область Новомалыклинский район	25	75	0	0	0
6.	(12) Ульяновская область Новоспасский район	0	100	0	0	0

⁹⁸ Перечень категорий ОО может быть дополнен с учетом специфики региональной системы образования

Результаты ГИА в Ульяновской области в 2020 году

№	Наименование АТЕ	Доля участников, получивших тестовый балл				Количество участников, получивших 100 баллов
		ниже минимального	от минимального до 60 баллов	от 61 до 80 баллов	от 81 до 99 баллов	
7.	(15) Ульяновская область Сенгилеевский район	0	0	100	0	0
8.	(16) Ульяновская область Старокулаткинский район	0	100	0	0	0
9.	(20) Ульяновская область Ульяновский район	0	100	0	0	0
10.	(50) Ульяновская область Ленинский район г.Ульяновска	0	40	60	0	0
11.	(51) Ульяновская область Засвияжский район г.Ульяновска	16,67	66,67	16,67	0	0
12.	(52) Ульяновская область Заволжский район г.Ульяновска	0	50	50	0	0
13.	(53) Ульяновская область Железнодорожный район г.Ульяновска	0	50	50	0	0

16.4. Выделение перечня ОО, продемонстрировавших наиболее высокие и низкие результаты ЕГЭ по предмету

16.4.1. перечень ОО, продемонстрировавших наиболее высокие результаты ЕГЭ по предмету

Выбирается⁹⁹ от 5 до 15% от общего числа ОО в субъекте Российской Федерации, в которых:

- *доля участников ЕГЭ, получивших от 81 до 100 баллов, имеет максимальные значения (по сравнению с другими ОО субъекта Российской Федерации);*

Примечание: при необходимости по отдельным предметам можно сравнивать и доли участников, получивших от 61 до 80 баллов.

- *доля участников ЕГЭ, не достигших минимального балла, имеет минимальные значения (по сравнению с другими ОО субъекта Российской Федерации)*

Таблица 31-11

№	Наименование ОО	Доля участников, получивших от 81 до 100 баллов	Доля участников, получивших от 61 до 80 баллов	Доля участников, не достигших минимального балла
1.	(2004) МБОУ Лицей № 25	100	0	0
2.	(9001) СШ №1 р.п. Мулловка	100	0	0
3.	(2002) МБОУ СШ № 2	50	0	0

⁹⁹ Сравнение результатов по ОО проводится при условии количества участников экзамена от ОО не менее 10.

Результаты ГИА 2020 года

№	Наименование ОО	Доля участников, получивших от 81 до 100 баллов	Доля участников, получивших от 61 до 80 баллов	Доля участников, не достигших минимального балла
4.	(2003) МБОУ МПЛ	0	0	0
5.	(11008) МОУ Новочеремшанская СОШ	0	0	0
6.	(12002) МОУ СШ № 2 р.п. Новоспасское	0	0	0
7.	(16001) МБОО - СТАРОКУЛАТКИНСКАЯ СРЕДНЯЯ ШКОЛА №1	0	0	0
8.	(20004) МОУ Тимирязевская СШ	0	0	0
9.	(51007) МБОУ КШ № 7 им. В.В. Кашкадамовой	0	0	0
10.	(51012) МБОУ "Средняя школа №12"	0	0	0
11.	(51053) средняя школа № 53	0	0	0
12.	(51066) Средняя школа № 66	0	0	0
13.	(52044) МБОУ гимназия №44 им. Деева В.Н.	0	0	0
14.	(5004) МБОУ Инзенская СШ №4	0	33,33	0
15.	(50219) МБОУ Лицей при УлГТУ	0	33,33	0
16.	(51004) МБОУ ОСШ № 4	0	50	0
17.	(4001) МОУ Вешкаймская СОШ № 1	0	100	0
18.	(15007) МОУ Силикатненская средняя школа имени В.Г. Штыркина	0	100	0
19.	(50063) ФГКОУ УГСВУ МО РФ	0	100	0
20.	(50201) МБОУ Гимназия №1	0	100	0
21.	(51051) "Средняя школа № 51 им. А.М. Аблукова"	0	100	0
22.	(52079) МБОУ гимназия №79	0	100	0
23.	(11001) МОУ Новомалыклинская СОШ им. Героя Советского Союза М.С.Чернова	0	0	33,33
24.	(51052) МБОУ СШ № 52	0	0	100

16.4.2. перечень ОО, продемонстрировавших низкие результаты ЕГЭ по предмету

Выбирается¹⁰⁰ от 5 до 15% от общего числа ОО в субъекте Российской Федерации, в которых:

- доля участников ЕГЭ, не достигших минимального балла, имеет максимальные значения (по сравнению с другими ОО субъекта Российской Федерации);
- доля участников ЕГЭ, получивших от 61 до 100 баллов, имеет минимальные значения (по сравнению с другими ОО субъекта Российской Федерации).

Таблица 31-12

№	Наименование ОО	Доля участников, не достигших минимального балла	Доля участников, получивших от 61 до 80 баллов	Доля участников, получивших от 81 до 100 баллов
1.	(51052) МБОУ СШ № 52	100	0	0
2.	(11001) МОУ Новомалыклинская СОШ им. Героя Советского Союза М.С.Чернова	33,33	0	0
3.	(2003) МБОУ МПЛ	0	0	0
4.	(11008) МОУ Новочеремшанская СОШ	0	0	0
5.	(12002) МОУ СШ № 2 р.п. Новоспасское	0	0	0
6.	(16001) МБОО - СТАРОКУЛАТКИНСКАЯ СРЕДНЯЯ ШКОЛА №1	0	0	0
7.	(20004) МОУ Тимирязевская СШ	0	0	0
8.	(51007) МБОУ КШ № 7 им. В.В. Кашкадамовой	0	0	0
9.	(51012) МБОУ "Средняя школа №12"	0	0	0
10.	(51053) средняя школа № 53	0	0	0
11.	(51066) Средняя школа № 66	0	0	0
12.	(52044) МБОУ гимназия №44 им. Деева В.Н.	0	0	0
13.	(2002) МБОУ СШ № 2	0	0	50
14.	(2004) МБОУ Лицей № 25	0	0	100
15.	(9001) СШ №1 р.п. Мулловка	0	0	100
16.	(5004) МБОУ Инзенская СШ №4	0	33,33	0
17.	(50219) МБОУ Лицей при УлГТУ	0	33,33	0

¹⁰⁰ Сравнение результатов по ОО проводится при условии количества участников экзамена по предмету не менее 10.

Результаты ГИА 2020 года

№	Наименование ОО	Доля участников, не достигших минимального балла	Доля участников, получивших от 61 до 80 баллов	Доля участников, получивших от 81 до 100 баллов
18.	(51004) МБОУ ОСШ № 4	0	50	0
19.	(4001) МОУ Вешкаймская СОШ № 1	0	100	0
20.	(15007) МОУ Силикатненская средняя школа имени В.Г. Штыркина	0	100	0
21.	(50063) ФГКОУ УГСВУ МО РФ	0	100	0
22.	(50201) МБОУ Гимназия №1	0	100	0
23.	(51051) "Средняя школа № 51 им. А.М. Аблукова"	0	100	0
24.	(52079) МБОУ гимназия №79	0	100	0

16.5. ВЫВОДЫ о характере изменения результатов ЕГЭ по предмету

На основе приведенных в разделе показателей:

А) описываются значимые изменения в результатах ЕГЭ 2020 года по учебному предмету относительно результатов 2018-2019 гг.;

Б) делаются выводы о тенденциях и возможных причинах выявленных значимых изменений в результатах ЕГЭ или отсутствии существенной динамики на основе выявленных значимых изменений)

Анализируя результаты ЕГЭ по географии с 2018 по 2020 годы можно отметить, что динамика результатов ЕГЭ по географии имеет тенденции улучшения. Если в 2018 и в 2019 годах не преодолели минимального балла 5 (10,4%) и 3 (5,5%) человека, то в 2020 году таких участников ЕГЭ было 2 (5,6%). Средний балл выполнения заданий ЕГЭ три года назад составлял 56,54, в 2019 году средний балл увеличился до 56,22, а в 2020 г. он составил 56,69, т.е. увеличение показателя практически на 0,5 пункта

Раздел 3. АНАЛИЗ РЕЗУЛЬТАТОВ ВЫПОЛНЕНИЯ ОТДЕЛЬНЫХ ЗАДАНИЙ ИЛИ ГРУПП ЗАДАНИЙ¹⁰¹

17.1. Краткая характеристика КИМ по учебному предмету

Описываются содержательные особенности, которые можно выделить на основе использованных в регионе вариантов КИМ по учебному предмету в 2020 году (с учетом всех заданий, всех типов заданий).

Контрольные измерительные материалы (КИМ) по географии позволяют установить уровень освоения выпускниками Федерального компонента государственного стандарта среднего (полного) общего образования по географии, базовый и профильный уровни. Содержание и структура контрольных измерительных материалов по географии определяются необходимостью достижения цели единого государственного экзамена: объективной оценки качества подготовки лиц, освоивших образовательные программы

¹⁰¹ При формировании отчетов по иностранным языкам рекомендуется составлять отчеты отдельно по устной и по письменной части экзамена.

среднего (полного) общего образования, для их дифференциации по уровню подготовки и конкурсного отбора в учреждения среднего и высшего профессионального образования. Отбор содержания, подлежащего проверке в экзаменационной работе ЕГЭ 2020 г., осуществляется в соответствии с разделом «Обязательный минимум содержания основных образовательных программ» Федерального компонента государственных стандартов основного общего и среднего (полного) общего образования по географии базового и профильного уровней (приказ Минобрнауки России от 05.03.2004 № 1089). Основные разделы школьного курса географии, которые взяты за основу выделения блоков содержания, подлежащего проверке на ЕГЭ:

1. Источники географической информации (4 задания).
2. Природа Земли и человек (6 заданий).
3. Население мира (4 задания).
4. Мировое хозяйство (3 задания).
5. Природопользование и геоэкология (3 задания).
6. Регионы и страны мира (3 задания).
7. География России (11 заданий).

В работе проверяется как знание географических явлений и процессов в геосферах и географических особенностей природы населения и хозяйства отдельных территорий, так и умение анализировать географическую информацию, представленную в различных формах, способность применять полученные в школе географические знания для объяснения различных событий и явлений в повседневной жизни. Количество заданий, проверяющих знание отдельных разделов школьного курса географии, определяется с учетом значимости отдельных элементов содержания и необходимости полного охвата требований к уровню подготовки выпускников. В экзаменационной работе используются задания разных типов, формы которых обеспечивают их адекватность проверяемым умениям.

Распределение заданий экзаменационной работы по видам проверяемых умений и способам действий следующее:

1. Требования «Знать/понимать» - 14 заданий.
2. Требования «Уметь» - 17 заданий.
3. Требования «Использовать приобретенные знания и умения в практической деятельности и повседневной жизни» - 3 задания.

Каждый вариант экзаменационной работы состоит из двух частей и включает в себя 34 задания, различающихся формой и уровнем сложности. Часть 1 содержит 27 заданий с кратким ответом (18 заданий базового уровня сложности, 8 заданий повышенного уровня сложности и 1 задание высокого уровня сложности).

Результаты ГИА 2020 года

В экзаменационной работе представлены следующие разновидности заданий с кратким ответом:

- 1) задания, требующие записать ответ в виде числа;
- 2) задания, требующие записать ответ в виде слова;
- 3) задания на установление соответствия географических объектов и их характеристик;
- 4) задания, требующие вписать в текст на местах пропусков ответы из предложенного списка;
- 5) задания с выбором нескольких правильных ответов из предложенного списка;
- 6) задания на установление правильной последовательности элементов.

Часть 2 содержит 7 заданий с развернутым ответом, в первом из которых ответом должен быть рисунок, а в остальных требуется записать полный и обоснованный ответ на поставленный вопрос (2 задания повышенного уровня сложности и 5 заданий высокого уровня сложности).

Общий максимальный первичный балл за выполнение всей экзаменационной работы составляет 47. Процент максимального первичного балла за выполнение заданий первой части составляет 70%, за вторую часть – 30%.

В работе используются задания базового (18), повышенного (10) и высокого (6) уровней сложности.

Задания базового уровня проверяют овладение экзаменуемыми наиболее значимым содержанием в объеме и на уровне, обеспечивающих способность ориентироваться в потоке поступающей информации (знание основных фактов; понимание смысла основных категорий и понятий, причинно-следственных связей между географическими объектами и явлениями). Например, Прочитайте приведённый ниже текст, в котором пропущен ряд слов (словосочетаний). Выберите из предлагаемого списка слова (словосочетания), которые необходимо вставить на места пропусков. Географические особенности Канады (задание №11); С помощью карты сравните значения средних многолетних максимумов температуры воздуха в точках, обозначенных на карте цифрами 1, 2 и 3. Расположите точки в порядке повышения этих значений (задание №17); Определите по карте расстояние на местности по прямой от точки А до колодца. Полученный результат округлите до десятков метров. Ответ запишите в виде числа (задание №26).

Для выполнения заданий повышенного уровня требуется овладение содержанием, необходимым для обеспечения успешности дальнейшей профессионализации в области географии. Например, Используя данные диаграммы, определите величину миграционного прироста населения Курской области в 2017 г. (задание №22); Определите страну по её краткому описанию (задание № 24); Определите по карте азимут от точки А на колодец. Ответ запишите в виде числа (задание №27).

Задания высокого уровня подразумевают овладение содержанием на уровне, обеспечивающем способность творческого применения знаний и умений. При их

выполнении требуется продемонстрировать способность использовать знания из различных областей школьного курса географии для решения географических задач в новых для учащихся ситуациях. Например, Определите регион России по его краткому описанию (задание №25); Определите географическую долготу точки, если известно, что в полночь по солнечному времени Гринвичского меридиана местное солнечное время в ней 22 часа 40 минут. Запишите решение задачи (задание №32).

В регионе использовались следующие номера вариантов КИМ: 310, а также 101-106, 117-118, 311-318, 401-406, 601, 603-604. Всего 21.

Вариант №310.

Экзаменационная работа состоит из двух частей, включающих в себя 34 задания. Часть 1 содержит 27 заданий с кратким ответом. Часть 2 содержит 7 заданий с развёрнутым ответом. Задания 28–34 требуют развёрнутого ответа. Ответом на задание 28 должен быть рисунок. В заданиях 29–34 требуется записать полный ответ на поставленный вопрос или решение задачи.

Часть 1

Ответами к заданиям 1–27 являются число, последовательность цифр или слово (словосочетание). Ответ записывается в поле ответа в тексте работы, а затем переносится в БЛАНК ОТВЕТОВ № 1 справа от номера соответствующего задания, начиная с первой клеточки. Последовательность цифр записывается без пробелов, запятых и других дополнительных символов. Каждый символ пишется в отдельной клеточке в соответствии с приведёнными в бланке образцами.

Задание № 1.

...

Часть 2

Задание № 34.

...

Средний балл выполнения заданий всеми экзаменуемыми в 2020 году составил 56,69 (в 2019 г. – 56,22). Максимальный балл 96 (в 2019 г. – 92), минимальный – 17 (в 2019 г. – 17).

17.2. Анализ выполнения заданий КИМ

Проводится анализ всего массива результатов экзаменов участников основного периода ЕГЭ по учебному предмету в субъекте Российской Федерации вне зависимости от выполненного варианта КИМ.

Анализ проводится в соответствии с методическими традициями предмета и особенностями экзаменационной модели по предмету (например, по группам заданий одинаковой формы, по видам деятельности, по тематическим разделам и т.п.).

Для анализа основных статистических характеристик заданий используется обобщенный план варианта КИМ по предмету с указанием средних по региону процентов выполнения заданий каждой линии.

Проводится анализ всего массива результатов экзаменов участников основного периода ЕГЭ по учебному предмету в субъекте Российской Федерации вне зависимости от выполненного варианта КИМ.

Анализ проводится в соответствии с методическими традициями предмета и особенностями экзаменационной модели по предмету (например, по группам заданий одинаковой формы, по видам деятельности, по тематическим разделам и т.п.).

Для анализа основных статистических характеристик заданий используется обобщенный план варианта КИМ по предмету с указанием средних по региону процентов выполнения заданий каждой линии.

Рис. 1. Выполнение заданий ЕГЭ в 2020 г.

Рис. 2. Выполнение заданий ЕГЭ в 2019 г.

Рассмотрим задания, проверяющее один и тот же элемент содержания / вид деятельности, в совокупности с учетом их уровня сложности. Проверяемый элемент содержания из одного из семи основных разделов школьного курса географии «Источники географической информации» – это «Географические модели. Географическая карта, план местности. Их основные параметры и элементы (масштаб, условные знаки, способы картографического изображения, градусная сеть)» (код элемента №1):

- задание №1 базового уровня сложности - уметь определять на карте географические координаты (средний коэффициент выполнения в 2020 г. более 0,8 (см. рис.1), как и 2019 г. (см. рис.2);

- задание №26 базового уровня сложности - уметь определять на плане и карте расстояния (средний коэффициент выполнения в 2020 г. чуть менее 0,8), в 2019 г. – более 0,7;

- задание №27 повышенного уровня - уметь определять на плане и карте направления (средний коэффициент выполнения в 2020 г. более 0,6, и это на 0,1 больше, чем 2019 г.);

- задание №28 высокого уровня - уметь составлять таблицы, картосхемы, диаграммы, простейшие карты, модели (средний коэффициент выполнения в 2020 г. более 0,5, и это на 0,1 меньше, чем 2019 г.).

Следующий проверяемый элемент содержания одного из основных разделов школьного курса географии «Регионы и страны мира» – «Особенности природно-ресурсного потенциала, населения, хозяйства, культуры крупных стран мира» (код элемента №6):

- задание №11 базового уровня сложности - знать и понимать географическую специфику отдельных стран и регионов; их различия по уровню социально-экономического развития, специализацию в системе международного географического разделения труда (средний коэффициент выполнения в 2020 г. около 0,5, что на 0,1 меньше, чем в 2019 г.);

- задание №18 базового уровня сложности - знать и понимать географическую специфику отдельных стран и регионов; их различия по уровню социально-экономического развития, специализацию в системе международного географического разделения труда (средний коэффициент выполнения в 2020 г. 0,7, как и в 2019 г.);

- задание №24 повышенного уровня - уметь выделять, описывать существенные признаки географических объектов и явлений (средний коэффициент выполнения в 2020 г. чуть более 0,6, что почти на 0,1 больше, чем в 2019 г.) ...

Для всей совокупности участников в регионе можно выделить успешно усвоенные следующие элементы содержания / освоенные умения, навыки, виды деятельности:

- Погода и климат. Распределение тепла и влаги на Земле / использовать приобретенные знания и умения в практической деятельности и повседневной жизни для

определения различий во времени, чтения карт различного содержания – задание №17 (средний коэффициент выполнения в 2020 г. около 0,9) (см. рис. 1);

- Географические модели. Географическая карта, план местности / уметь определять на карте географические координаты – задание №1 (средний коэффициент выполнения в 2020 г. более 0,8);

- Часовые зоны / использовать приобретенные знания и умения в практической деятельности и повседневной жизни для определения различий во времени, чтения карт различного содержания – задание №20 (средний коэффициент выполнения в 2020 г. более 0,8);

- Определение географических объектов и явлений по их существенным признакам / уметь выделять, описывать существенные признаки географических объектов и явлений – задание №15 (средний коэффициент выполнения в 2020 г. около 0,8);

- Географические модели. Географическая карта, план местности / уметь определять на плане и карте расстояния – задание №26 (средний коэффициент выполнения в 2020 г. около 0,8).

Кстати, все перечисленные элементы содержания / освоенные умения, навыки, виды деятельности в 2019 г. также имели средний коэффициент выполнения около 0,8 и выше.

В 2020 г. по сравнению с 2019 г. увеличился коэффициент выполнения следующих элементов содержания / освоенные умения, навыки, виды деятельности:

- Земля как планета, современный облик планеты Земля. Форма, размеры, движение Земли / знать и понимать географические следствия движения Земли – задание № 6 (средний коэффициент выполнения вырос на 0,15);

- Особенности природно-ресурсного потенциала, населения, хозяйства, культуры крупных стран мира / уметь выделять, описывать существенные признаки географических объектов и явлений – задание № 24 (средний коэффициент выполнения вырос почти на 0,1) ...

Однако, по сравнению с 2019 г. в 2020 г. уменьшился, в основном в части 1, коэффициент выполнения следующих элементов содержания / освоенные умения, навыки, виды деятельности:

- Атмосфера. Гидросфера / знать и понимать географические явления и процессы в геосферах, взаимосвязи между ними, их изменение в результате деятельности человека; географическую зональность и поясность - задание №2 (средний коэффициент выполнения в 2020 г. уменьшился на 0,2) (см. рис. 1 и 2);

- Литосфера. Рельеф земной поверхности. Мировой океан и его части. Воды суши. Особенности природы материков и океанов / знать и понимать географические явления и процессы в геосферах, взаимосвязи между ними, их изменение в результате деятельности человека; географическую зональность и поясность – задание №7 (средний коэффициент выполнения в 2020 г. уменьшился более, чем на 0,1);

- Особенности природно-ресурсного потенциала, населения, хозяйства, культуры крупных стран мира / уметь выделять, описывать существенные признаки географических объектов и явлений – задание №11 (средний коэффициент выполнения в 2020 г. уменьшился более, чем на 0,1) ...

- Природно-хозяйственное районирование России. Регионы России / знать и понимать особенности природно-хозяйственных зон и географических районов России – задание №14 (средний коэффициент выполнения в 2020 г. уменьшился более, чем на 0,15) ...

Для всей совокупности участников в регионе можно выделить недостаточно усвоенные следующие элементы содержания / освоенные умения, навыки, виды деятельности:

- География отраслей промышленности России. География сельского хозяйства. География важнейших видов транспорта / знать и понимать географические особенности

Результаты ГИА 2020 года

основных отраслей хозяйства России – задание №13 (средний коэффициент выполнения в 2020 г. немногим более 0,3);

- Ведущие страны-экспортеры основных видов промышленной продукции. Ведущие страны-экспортеры основных видов сельскохозяйственной продукции. Основные международные магистрали и транспортные узлы / знать и понимать специализацию стран в системе международного географического разделения труда – задание №19 (средний коэффициент выполнения в 2020 г. менее 0,3, ниже это нет!).

Такова тенденция сохранилась с 2019 г., в особенности задания №19.

Анализ ответов обучающихся на задания с развернутым ответом, т.е. задания категории С (2 часть). В целом в 2020 г. выполнение этих заданий оказался лучше, чем в 2019 г.: из 7 заданий в 6-ти (№№ 29-34) превышен прошлогодний коэффициент. Однако, эти коэффициенты в заданиях №№29, 30 и 32 составляют лишь 0,35-0,4, а заданиях №№28, 31, 33 и 34 – более 0,5.

Можно выделить один более успешно усвоенный следующий элемент содержания / освоенные умения, навыки, виды деятельности:

- Направление и типы миграции населения России. Городское и сельское население. Регионы России / уметь определять и сравнивать по разным источникам информации географические тенденции развития природных, социально-экономических и геоэкологических объектов, процессов и явлений – задание № 34 (средний коэффициент выполнения в 2020 г. около 0,6, т.е. рост на 0,07 в сравнении с 2019 г.).

Таблица 31-13

Номер задания в КИМ	Проверяемые элементы содержания / умения	Уровень сложности задания	Процент выполнения задания в субъекте Российской Федерации ¹⁰²				
			средний	в группе не преодолевших минимальный балл	в группе от минимального до 60 т.б.	в группе от 61 до 80 т.б.	в группе от 81 до 100 т.б.
1	Географические модели. Географическая карта, план местности	Б	83	0	80	100	100
2	Атмосфера. Гидросфера	Б	64	0	55	90	75
3	Природные ресурсы. Рациональное и нерациональное природопользование	Б	62	25	50	80	100

¹⁰² Вычисляется по формуле $p = \frac{N}{nm} \cdot 100\%$, где N – сумма первичных баллов, полученных всеми участниками группы за выполнение задания, n – количество участников в группе, m – максимальный первичный балл за задание.

Результаты ГИА в Ульяновской области в 2020 году

Номер задания в КИМ	Проверяемые элементы содержания / умения	Уровень сложности задания	Процент выполнения задания в субъекте Российской Федерации ¹⁰²				
			средний	в группе не преодолевших минимальный балл	в группе от минимального до 60 т.б.	в группе от 61 до 80 т.б.	в группе от 81 до 100 т.б.
4	Литосфера. Гидросфера. Атмосфера. Географическая оболочка Земли. Широтная зональность и высотная поясность. Природа России	Б	58	25	42	80	100
5	Особенности природы материков и океанов. Особенности распространения крупных форм рельефа материков в России. Типы климата, факторы их формирования, климатические пояса России	Б	64	0	50	100	75
6	Земля как планета. Форма, размеры, движение Земли	Б	64	0	55	80	100
7	Литосфера. Рельеф земной поверхности. Мировой океан и его части. Воды суши. Особенности природы материков и океанов	Б	53	0	35	80	100

Результаты ГИА 2020 года

Номер задания в КИМ	Проверяемые элементы содержания / умения	Уровень сложности задания	Процент выполнения задания в субъекте Российской Федерации ¹⁰²				
			средний	в группе не преодолевших минимальный балл	в группе от минимального до 60 т.б.	в группе от 61 до 80 т.б.	в группе от 81 до 100 т.б.
8	Географические особенности воспроизводства населения мира. Половозрастной состав. Уровень и качество жизни населения	Б	75	50	70	80	100
9	Географические особенности размещения населения. Неравномерность размещения населения земного шара. Размещение населения России. Основная полоса расселения	Б	58	0	50	70	100
10	Структура занятости населения. Отраслевая структура хозяйства	Б	72	50	65	80	100
11	Особенности природно-ресурсного потенциала, населения, хозяйства, культуры крупных стран мира	Б	49	25	32	75	75
12	Городское и сельское население. Города	Б	67	50	55	80	100

Результаты ГИА в Ульяновской области в 2020 году

Номер задания в КИМ	Проверяемые элементы содержания / умения	Уровень сложности задания	Процент выполнения задания в субъекте Российской Федерации ¹⁰²				
			средний	в группе не преодолевших минимальный балл	в группе от минимального до 60 т.б.	в группе от 61 до 80 т.б.	в группе от 81 до 100 т.б.
13	География отраслей промышленности России. География сельского хозяйства. География важнейших видов транспорта	П	33	0	20	60	50
14	Природно-хозяйственное районирование России. Регионы России	Б	47	25	40	45	100
15	Определение географических объектов и явлений по их существенным признакам	Б	79	25	80	80	100
16	Мировое хозяйство. Хозяйство России. Регионы России	Б	64	0	50	90	100
17	Погода и климат. Распределение тепла и влаги на Земле	Б	89	50	85	100	100
18	Административно-территориальное устройство России. Столицы и крупные города	Б	69	0	55	100	100

Результаты ГИА 2020 года

Номер задания в КИМ	Проверяемые элементы содержания / умения	Уровень сложности задания	Процент выполнения задания в субъекте Российской Федерации ¹⁰²				
			средний	в группе не преодолевших минимальный балл	в группе от минимального до 60 т.б.	в группе от 61 до 80 т.б.	в группе от 81 до 100 т.б.
19	Ведущие страны-экспортеры основных видов промышленной продукции. Ведущие страны-экспортеры основных видов сельскохозяйственной продукции. Основные международные магистрали и транспортные узлы	п	28	0	10	40	100
20	Часовые зоны	п	81	0	75	100	100
21	Направление и типы миграции населения России. Городское и сельское население. Регионы России	п	67	0	50	100	100
22	Природные ресурсы	п	61	0	55	80	75
23	Этапы геологической истории земной коры. Геологическая хронология	п	58	0	35	100	100

Результаты ГИА в Ульяновской области в 2020 году

Номер задания в КИМ	Проверяемые элементы содержания / умения	Уровень сложности задания	Процент выполнения задания в субъекте Российской Федерации ¹⁰²				
			средний	в группе не преодолевших минимальный балл	в группе от минимального до 60 т.б.	в группе от 61 до 80 т.б.	в группе от 81 до 100 т.б.
24	Особенности природно-ресурсного потенциала, населения, хозяйства, культуры крупных стран мира	П	61	50	40	90	100
25	Природно-хозяйственное районирование России. Регионы России	В	58	50	55	50	100
26	Географические модели. Географическая карта, план местности	Б	78	0	80	80	100
27	Географические модели. Географическая карта, план местности	П	64	0	45	100	100
28	Географические модели. Географическая карта, план местности	В	51	0	40	70	88

Результаты ГИА 2020 года

Номер задания в КИМ	Проверяемые элементы содержания / умения	Уровень сложности задания	Процент выполнения задания в субъекте Российской Федерации ¹⁰²				
			средний	в группе не преодолевших минимальный балл	в группе от минимального до 60 т.б.	в группе от 61 до 80 т.б.	в группе от 81 до 100 т.б.
29	Литосфера. Гидросфера. Атмосфера. Биосфера. Природа России. Динамика численности населения Земли. Половозрастной состав населения. Факторы размещения производства. География отраслей промышленности, важнейших видов транспорта, сельского хозяйства. Рациональное и нерациональное природопользование. Особенности воздействия на окружающую среду различных сфер и отраслей хозяйства	В	40	0	30	55	75

Результаты ГИА в Ульяновской области в 2020 году

Номер задания в КИМ	Проверяемые элементы содержания / умения	Уровень сложности задания	Процент выполнения задания в субъекте Российской Федерации ¹⁰²				
			средний	в группе не преодолевших минимальный балл	в группе от минимального до 60 т.б.	в группе от 61 до 80 т.б.	в группе от 81 до 100 т.б.
30	Форма, размеры, движение Земли. Литосфера. Гидросфера. Атмосфера. Биосфера. Природа России. Динамика численности населения Земли. Половозрастной состав населения. Факторы размещения производства. География отраслей промышленности, важнейших видов транспорта, сельского хозяйства. Рациональное и нерациональное природопользование. Особенности воздействия на окружающую среду различных сфер и отраслей хозяйства	В	39	0	22	60	88

Результаты ГИА 2020 года

Номер задания в КИМ	Проверяемые элементы содержания / умения	Уровень сложности задания	Процент выполнения задания в субъекте Российской Федерации ¹⁰²				
			средний	в группе не преодолевших минимальный балл	в группе от минимального до 60 т.б.	в группе от 61 до 80 т.б.	в группе от 81 до 100 т.б.
31	География основных отраслей производственной и непроизводственной сфер	П	54	0	38	80	100
32	Земля как планета, современный облик планеты Земля. Форма, размеры, движение Земли	В	35	0	10	65	100
33	Численность, естественное движение населения России	П	53	0	38	80	88
34	Направление и типы миграции	В	58	0	38	95	100

Анализ проводится не только на основе среднего процента выполнения, но и на основе результатов выполнения каждого задания группами участников ЕГЭ с разными уровнями подготовки (не достигшие минимального балла, группы с результатами от минимального балла до 60, от 61 до 80 и от 81 до 100 т.б.). Рекомендуется рассматривать задания, проверяющие один и тот же элемент содержания / вид деятельности, в совокупности с учетом их уровней сложности. При статистическом анализе выполнения заданий, система оценивания которых предполагает оценивание по нескольким критериям (например, в КИМ по русскому языку задание с развернутым ответом предполагает оценивание по 12 критериям), следует считать единицами анализа отдельные критерии.

Выделяются задания с наименьшими процентами выполнения, выделяются среди них задания базового уровня (с процентом выполнения ниже 50) и задания повышенного и высокого уровня (с процентом выполнения ниже 15). Выделяются успешно усвоенные и недостаточно усвоенные элементы содержания / освоенные умения, навыки, виды деятельности.

Приводятся выявленные сложные для участников ЕГЭ задания, указываются их характеристики, типичные ошибки, анализ возможных причин получения выявленных типичных ошибочных ответов и путей их устранения в ходе обучения школьников предмету в регионе. Примеры сложных для участников ЕГЭ заданий приводятся **только** из вариантов, номера которых будут направлены в субъекты Российской Федерации вместе со статистической информацией о результатах ЕГЭ по соответствующему учебному предмету.

Целесообразно соотнести выявленные успехи и недостатки с реализуемыми в регионе учебными программами и используемыми УМК по учебным предметам, иными особенностями региональной/муниципальных систем образования.

17.3. ВЫВОДЫ об итогах анализа выполнения заданий, групп заданий:

Перечень элементов содержания / умений и видов деятельности, усвоение которых всеми школьниками региона в целом можно считать достаточным:

Погода и климат. Распределение тепла и влаги на Земле;

Географические модели. Географическая карта, план местности;

Часовые зоны;

Определение географических объектов и явлений по их существенным признакам;

Перечень элементов содержания / умений и видов деятельности, усвоение которых всеми школьниками региона в целом, школьниками с разным уровнем подготовки нельзя считать достаточным.

География отраслей промышленности России. География сельского хозяйства. География важнейших видов транспорта;

Ведущие страны-экспортеры основных видов промышленной продукции.

Ведущие страны-экспортеры основных видов сельскохозяйственной продукции.

Основные международные магистрали и транспортные узлы.

Изменения успешности выполнения заданий разных лет по одной теме / проверяемому умению, виду деятельности (если это возможно сделать).

В 2020 г. по сравнению с 2019 г. увеличился коэффициент выполнения следующих элементов содержания / освоенные умения, навыки, виды деятельности:

Земля как планета, современный облик планеты Земля. Форма, размеры, движение Земли / знать и понимать географические следствия движения Земли – задание № 6 (средний коэффициент выполнения вырос на 0,15);

Особенности природно-ресурсного потенциала, населения, хозяйства, культуры крупных стран мира / уметь выделять, описывать существенные признаки географических объектов и явлений – задание № 24 (средний коэффициент выполнения вырос почти на 0,1).

Выводы о существенности вклада содержательных изменений (при наличии изменений) КИМ, использовавшихся в регионе в 2020 году, относительно КИМ прошлых лет.

Например, вклады в оценивание заданий с развёрнутым ответом №№28 и 31 существенны, но справедливы.

Выводы о связи динамики результатов проведения ЕГЭ с проведенными мероприятиями, предложенными для включения в дорожную карту в 2019 году, о связи динамики результатов проведения ЕГЭ с использованием рекомендаций для системы образования субъекта Российской Федерации, включенных с статистико-аналитический отчет результатов ЕГЭ в 2019 году.

По сравнению с 2019 г. есть небольшие улучшения результатов по заданиям с развёрнутым ответом №№ 29-34, особенно №№31, 33 и 34.

Раздел 4. РЕКОМЕНДАЦИИ ДЛЯ СИСТЕМЫ ОБРАЗОВАНИЯ СУБЪЕКТА РОССИЙСКОЙ ФЕДЕРАЦИИ

Раздел содержит рекомендации по следующему минимальному перечню направлений:

- *совершенствование организации и методики преподавания предмета в субъекте Российской Федерации на основе выявленных типичных затруднений и ошибок (по совершенствованию преподавания учебного предмета всем обучающимся, а также по организации дифференцированного обучения школьников с разным уровнем предметной подготовки, включая организацию и методику преподавания);*
- *рекомендации по темам для обсуждения на методических объединениях учителей-предметников, возможные направления повышения квалификации;*
- *адрес размещения в сети Интернет настоящих Рекомендаций для системы образования субъекта Российской Федерации.*

1. Внимательно прочитать данное Приложение 1 и, особенно, Раздел 3. АНАЛИЗ РЕЗУЛЬТАТОВ ВЫПОЛНЕНИЯ ОТДЕЛЬНЫХ ЗАДАНИЙ ИЛИ ГРУПП ЗАДАНИЙ (обратить внимание на + и -).

2. Соотнести свою педагогическую деятельность и своё географическое преподавание с результатами ЕГЭ в 2020 г. с целью корректировки обучения в 6-10 классах.

3. Продумать возможные варианты внедрения (прорешивания) в учебный процесс, т.е. в первую очередь на уроках! заданий ЕГЭ.

4. Творчество! Мотивация! – это главное!

- рекомендации по темам для обсуждения на методических объединениях учителей-предметников, возможные направления повышения квалификации;

Темы:

- География отраслей промышленности России. География сельского хозяйства. География важнейших видов транспорта;

- Ведущие страны-экспортеры основных видов промышленной продукции. Ведущие страны-экспортеры основных видов сельскохозяйственной продукции. Основные международные магистрали и транспортные узлы.

Глава 32 Предложения в ДОРОЖНУЮ КАРТУ по развитию региональной системы образования (по каждому учебному предмету)

Раздел 1. АНАЛИЗ ЭФФЕКТИВНОСТИ МЕРОПРИЯТИЙ, УКАЗАННЫХ В ПРЕДЛОЖЕНИЯХ В ДОРОЖНУЮ КАРТУ ПО РАЗВИТИЮ РЕГИОНАЛЬНОЙ СИСТЕМЫ ОБРАЗОВАНИЯ НА 2019

г.

Таблица 32-1

№	Название мероприятия	Показатели (дата, формат, место проведения, категории участников)	Выводы об эффективности (или ее отсутствии), свидетельствующие о выводах факты, выводы о необходимости корректировки мероприятия, его отмены или о необходимости продолжения практики подобных мероприятий
1	Вебинар для учителей географии Ульяновской области «Итоги ЕГЭ по географии в Ульяновской области 2019 года»	24.08.2019, вебинар, на базе Института развития образования, учителя географии Ульяновской области	Выявлены типичные ошибки, обсуждены проблемы подготовки учащихся к ГИА по географии.
2	Индивидуальные консультации учителей географии по вопросам подготовки к ГИА (ФГБОУ ВО УлГПУ им. И.Н. Ульянова)	Осуществлялись в течение года на базе факультета образовательных технологий и непрерывного образования ФГБОУ ВО «УлГПУ им. И.Н. Ульянова» среди учителей географии Ульяновской области	Улучшилось взаимодействие учителей географии и председателя предметной комиссии по актуальным вопросам подготовки учащихся к ГИА
3	Онлайн школа на телеканале Репортер	«Подготовка к ЕГЭ по географии» (3-4 июня)	Систематизация знаний учащихся, рассмотрение типичных ошибок при выполнении заданий ЕГЭ по географии

**Раздел 2. ПРЕДЛОЖЕНИЯ В ДОРОЖНУЮ КАРТУ
НА 2020-2021 УЧЕБНЫЙ ГОД**

8.1. Работа с ОО с аномально низкими результатами ЕГЭ 2020 г.

8.1.1. Повышение квалификации учителей в 2020-2021 уч.г.

Таблица 0-1

№	Тема программы ДПО (повышения квалификации)	Перечень ОО, учителя которых рекомендуются для обучения по данной программе
1	Актуальные вопросы преподавания химии, биологии, географии в условиях реализации ФГОС общего образования	МБОУ СШ № 52 МОУ Новомалыклинская СОШ им. Героя Советского Союза М. МБОУ МПЛ МОУ Новочеремшанская СОШ МОУ СШ № 2 р.п. Новоспасское МБОУ - СТАРОКУЛАТКИНСКАЯ СРЕДНЯЯ ШКОЛА №1 МОУ Тимирязевская СШ МБОУ КШ № 7 им. В.В. Кашкадамовой МБОУ "Средняя школа №12" средняя школа № 53 Средняя школа № 66 МБОУ гимназия №44 им. Деева В.Н. МБОУ СШ № 2 МБОУ Лицей № 25 СШ №1 р.п. Мулловка МБОУ Инзенская СШ №4 МБОУ Лицей при УлГТУ МБОУ ОСШ № 4 МОУ Вешкаймская СОШ № 1 МОУ Силикатненская средняя школа имени В.Г. Штыркина ФГКОУ УГСВУ МО РФ МБОУ Гимназия №1 "Средняя школа № 51 им. А.М. Аблукова" МБОУ гимназия №79

8.1.2. Планируемые меры методической поддержки изучения учебных предметов в 2020-2021 уч.г. на региональном уровне

Таблица 0-2

№	Дата (месяц)	Мероприятие (указать тему и организацию, которая планирует проведение мероприятия)
1	18 август 2020	Вебинар для учителей географии Ульяновской области «Итоги ГИА по географии в Ульяновской области 2020 года» в рамках «Методического Совета – 2020» (Институт развития образования)
2	август 2020	Городское методическое объединение учителей географии г. Ульяновска (ФГБОУ ВО УлГПУ им. И.Н. Ульянова) «Итоги ГИА 2020. Особенности подготовки к ГИА 2021».
3	ноябрь 2020 г	Вебинар Золотова А.И. «Актуальные вопросы подготовки к ЕГЭ»

Результаты ГИА в Ульяновской области в 2020 году

		2021» г.
4	в течение года	Индивидуальные консультации учителей географии по вопросам подготовки к ГИА (ФГБОУ ВО УлГПУ им. И.Н. Ульянова)
5	по графику	Курсы повышения квалификации учителей географии (ФГБОУ ВО УлГПУ им. И.Н. Ульянова)
6	в течение года	Подготовка методических рекомендаций по вопросам подготовки учащихся к ЕГЭ, ОГЭ по географии

8.1.3. Планируемые корректирующие диагностические работы с учетом результатов ЕГЭ 2020 г.

Проведение тренировочно-диагностического тестирования по географии в 9 и 11-х классах в феврале 2021 г. с целью оценки степени подготовленности обучающихся к сдаче ОГЭ им ЕГЭ по географии 2021 г.

8.1.4. Трансляция эффективных педагогических практик ОО с наиболее высокими результатами ЕГЭ 2020 г.

Таблица 0-3

№	Дата (месяц)	Мероприятие (указать формат, тему и организацию, которая планирует проведение мероприятия)
1	ежемесячно	Мероприятие «Образовательный экспресс», ОГАУ «ИРО»
2	август	Методический совет -73, ОГАУ «ИРО»
3	ежеквартально	Школа молодого педагога общего образования, ОГАУ «ИРО»
4	март	Международная выставка-ярмарка инновационных проектов в сфере образования «Территория генерации новых идей», ОГАУ «ИРО»
5	ежемесячно	Заседания регионального отделения ассоциации учителей географии
6	ежемесячно	Заседания муниципальных методических объединений учителей географии, муниципальные органы управления образованием
7	ежеквартально	Публикации в региональном журнале «SMART-образование Ульяновской области»

8.2. Работа по другим направлениям

Указываются предложения составителей отчета (при наличии)

Публикации в региональном журнале «SMART-образование Ульяновской области» лучших практик подготовки ГИА по предмету

В случае повторного перехода на дистанционное обучения в регионе продолжить реализацию таких проектов:

Для учителей «Виртуальная учительская»

Для учеников «Телеуроки на канале «Репортер»

Глава 33 СОСТАВИТЕЛИ ОТЧЕТА:

Наименование организации, проводящей анализ результатов ЕГЭ по предмету

—

	<i>Ответственный специалист, выполнявший анализ результатов ЕГЭ по предмету¹⁰³</i>	<i>ФИО, место работы, должность, ученая степень, ученое звание</i>	<i>Принадлежность специалиста к региональной ПК по предмету (при наличии)</i>
I.		Золотов Александр Иванович, Ульяновский социально-педагогический колледж, преподаватель, кандидат географических наук, доцент	Председатель предметной комиссии ЕГЭ по географии в Ульяновской области, ведущий эксперт

¹⁰³ По каждому учебному предмету

**Отчет о работе предметной комиссии, осуществляющей проверку экзаменационных работ
участников ЕГЭ по географии
в субъекте Российской Федерации**

Ульяновская область в 2020 году

Раздел XLIX. Состав и квалификация предметной комиссии в 2020 году

Таблица 4

№ п/п	Показатель	Данные	
1	Председатель предметной комиссии (указать ФИО)	Золотов Александр Иванович	
1.1.	Стаж на позиции председателя (указать годы)	4 года (2009-2010, 2019-2020)	
2.	Состав ПК	2020 год	Планируется в 2021 году
2.1.	• всего экспертов	12	12
2.2.	• экспертов, имеющих статус ведущего эксперта	1	
2.3.	• экспертов, имеющих статус старшего эксперта	5	
2.4.	• экспертов, имеющих статус основного эксперта	6	
2.5.	• помощников председателя ПК (при наличии)		
2.6.	Количество экспертов, участвующих в проверке работ ГВЭ-11	0	
3.	Количество членов ПК, участвовавших в вебинарах по согласованию подходов к оцениванию, проводимых ФГБНУ «ФИПИ» перед экзаменом	12	
4.	Количество экспертов, квалификация которых не	0	

№ п/п	Показатель	Данные
	соответствует требованиям Порядка проведения ГИА, причины включения в ПК таких экспертов	
5.	Перечень критериев присвоения статуса эксперта (ВСЕ критерии присвоения каждого статуса эксперта):	
5.1.	критерии присвоения статуса ВЕДУЩИЙ ЭКСПЕРТ	Опыт организации работы в ПК. Опыт оценивания развернутых ответов участников ГИА не менее трёх лет. Согласование на региональном уровне в результате успешного прохождения квалификационного испытания в системе «Эксперт ЕГЭ» (не более 10 % и отсутствие показателя «процент заданий /критериев оценивания, расхождение в которых составило 2 и более балла по заданию/критерию оценивания»). Статус присвоен председателю и заместителю председателя ПК.
5.2.	критерии присвоения статуса СТАРШИЙ ЭКСПЕРТ	Опыт оценивания развернутых ответов участников ГИА не менее трёх лет. Согласование на региональном уровне в результате успешного прохождения квалификационного испытания в системе «Эксперт ЕГЭ» (не более 15 % и отсутствие показателя «процент заданий /критериев оценивания, расхождение в которых составило 2 и более балла по заданию/критерию оценивания»)).
5.3.	критерии присвоения статуса ОСНОВНОЙ ЭКСПЕРТ	Опыт оценивания развернутых ответов участников ГИА и отсутствие опыта оценивания развернутых ответов участников ГИА у вновь назначенного в текущем году эксперта (Шуреков В.В.). Согласование на региональном уровне в результате успешного прохождения квалификационного испытания в системе «Эксперт ЕГЭ» (не более 20 %).

№ п/п	Показатель	Данные	
5.4.	описание планируемых изменений в критериях присвоения статуса экспертам (при наличии)	за успешное прохождение курсов в ФИПИ добавить бонус	
6.	Формы проведения квалификационных испытаний		
6.1.	<ul style="list-style-type: none"> краткое описание процедуры; используемое программное обеспечение (при использовании) 	курсы при педуниверситете; ресурсы ФИПИ и председателя предметной комиссии	
6.2.	<ul style="list-style-type: none"> источник изображений работ участников ЕГЭ для проведения испытаний; 	ФИПИ	
7.	Состав предметной комиссии по основному месту работы:	Кол-во членов ПК	% от общего состава ПК
7.1.	<ul style="list-style-type: none"> учителя общеобразовательных организаций 	8	
7.2.	<ul style="list-style-type: none"> преподаватели вузов 	4	
7.3.	<ul style="list-style-type: none"> преподаватели организаций СПО 	-	
7.4.	<ul style="list-style-type: none"> специалисты институтов повышения квалификации / институтов развития образования 	-	
7.5.	<ul style="list-style-type: none"> другое (указать, что именно) 	-	

Раздел Л. Условия работы предметной комиссии

Таблица 2

№ п/п	Условия	Реализация в 2020 году	Примечания, изменения, планируемые в 2021 году
1.	Нахождение ПК в/во вне здания РЦОИ, количество зданий, помещений, где размещается ПК	1	
1.1.	<ul style="list-style-type: none"> количество аудиторий при работе ПК 	1	

№ п/п	Условия	Реализация в 2020 году	Примечания, изменения, планируемые в 2021 году
1.2.	<ul style="list-style-type: none"> наличие специально оборудованного в помещениях ПК рабочего места с выходом в сеть "Интернет" для обеспечения возможности уточнения экспертами изложенных в экзаменационных работах участников ЕГЭ фактов; 	<p>Специально оборудованное рабочее место с выходом в сеть "Интернет" для обеспечения возможности уточнения экспертами изложенных в экзаменационных работах участников ГИА фактов имелось, но не было востребовано.</p>	
	<ul style="list-style-type: none"> место его расположения; 	РЦОИ	
	<ul style="list-style-type: none"> порядок использования (кто и как к нему допускается); 	<p>Допуск членов ПК в случае возникновения вопросов, вызвавшего затруднение при обсуждении критериев или проверки достоверности информации ответа выпускника, если вся комиссия затрудняется в оценивании</p>	
	<ul style="list-style-type: none"> востребованность этого рабочего места 		

№ п/п	Условия	Реализация в 2020 году	Примечания, изменения, планируемые в 2021 году
1.3.	<ul style="list-style-type: none"> график функционирования системы видеонаблюдения в помещениях ПК (включая все помещения, где находились документы ограниченного доступа при работе ПК) 	Система видеонаблюдения в помещениях работы ПК осуществлялась постоянно	
2.	<p>Проведение оперативного согласования подходов к оцениванию развернутых ответов после получения критериев оценивания перед началом проверки (проводилось ли, дата(ы) и место проведения, продолжительность, была ли потребность в проведении дополнительного согласования в процессе проверки)</p>		
2.1.	Дата(ы), место проведения, продолжительность проведения	да, 4 июля, РЦОИ, 40 мин, да	
2.2.	<p>Использовались ли наборы экзаменационных работ текущего экзамена (с или без назначения конкретному эксперту) для проведения семинара-согласования? Если использовались: наличие организационных или технических проблем при реализации (при наличии, описать суть проблемы).</p>	<p>работы диагностического тестирования техпроблема: тираж</p>	
3.	<p>Использование памяток (Указаний к оцениванию) для экспертов (использовались ли в принципе; если использовались, то как; если не использовались, то по каким причинам)</p>	да, каждому	
4.	<p>Работа экспертов-консультантов, назначенных председателем ПК, при работе ПК</p>	да	

№ п/п	Условия	Реализация в 2020 году	Примечания, изменения, планируемые в 2021 году
4.1.	<ul style="list-style-type: none"> • количество экспертов-консультантов 	2	
4.2.	<ul style="list-style-type: none"> • принцип распределения экспертов-консультантов по помещениям ПК 		
4.3.	<ul style="list-style-type: none"> • сфера консультирования (консультация экспертов, находящихся в одном помещении /аудитории; консультация по оцениванию ответов на определенные задания и т.п.) 	по заданиям	
4.4.	<ul style="list-style-type: none"> • примерное количество обращений экспертов ПК к консультантам (общее количество) • перечень номеров заданий, по оцениванию выполнения которых у экспертов возникало больше всего вопросов и затруднений 	4-5 №29, 31	
5.	<p>Наличие документов регионального уровня о допуске к использованию экспертами ПК во время проведения проверки справочной литературы, калькуляторов, иных дополнительных материалов, средств обучения и воспитания (указать, какие именно материалы и средства допускались)</p>	Распоряжение Министерства образования и науки Ульяновской области от 10.04.2020 № 668-р, 22.04.2020 № 703-р	
6.	<p>Информация о выявленных процедурных нарушениях, отстранениях экспертов от работы и т.п. Описание, обстоятельства, принятые меры</p>	-	
7.	<p>Прочие условия (в случае выявления условий, существенно влияющих на качество работы ПК)</p>	-	
8.	<p>Период проведения проверки экзаменационных работ (по каждому проведенному периоду ЕГЭ от ЧЧ.ММ ДД.ММ.ГГ до</p>	3-5.07.2020 25.07.2020	

№ п/п	Условия	Реализация в 2020 году	Примечания, изменения, планируемые в 2021 году
	ЧЧ.ММ ДД.ММ.ГГ)	27.07.2020	
9.	Привлечение экспертов к другим работам в рамках проведения и подготовки к ЕГЭ в период функционирования ПК, в т.ч. при проведении квалификационных испытаний экспертов, вебинаров по согласованию подходов к оцениванию ФГБНУ «ФИПИ», семинара по согласованию подходов к оцениванию работ перед проверкой и т.п. (работа организатором в ППЭ и т.п.)	Председатель (Золотов) и два эксперта (Чернова и Колодина) участвовали в проведении «Телеуроков» по подготовке к ЕГЭ по географии на канале «Репортер».	
10.	Наличие организационных сложностей при формировании ПК и проведении мероприятий ПК (обучение, непосредственно проверка) (отношение руководства по основному месту работы экспертов, отсутствие мотивации и пр.), направление в периоды проведения обучающих мероприятий на другие работы	Один эксперт не прошел обучение по причине занятости по основному месту работы.	

Раздел LI. Результаты работы ПК в 2020 году

Таблица 3

№ п/п	Вид деятельности	Реализация ЕГЭ	Реализация ГВЭ-11	Примечание (при необходимости)
1.	Работа ПК при проверке развернутых ответов			
1.1.	• общее количество работ	36	0	
1.2.	• общее количество непустых работ	34	0	
1.3.	• общее количество проверок первым и вторым экспертами	68	0	
1.4.	• общее количество третьих проверок	5	0	
1.5.	• количество экспертов, осуществлявших третьи проверки, их статусы	3	0	
1.6.	• количество проверок апелляционных работ	2	0	
1.7.	• количество перепроверок по решению ОИВ	0	0	
2.	Общее количество экспертов ПК, задействованных при проверке работ на разных этапах проведения ЕГЭ	6	0	
3.	Общее количество экспертов ПК, задействованных при проверке апелляционных работ	3	0	
4.	Работа ПК при рассмотрении апелляций			
4.1.	• общее количество поданных апелляций	2	0	
4.2.	• количество удовлетворенных апелляций в отношении изменения баллов за развернутые ответы (указать основные причины изменений), из них:	0	0	
4.2.1.	– количество работ с понижением баллов по результатам апелляции (указать основные причины изменений)	0	0	
4.2.2.	– количество работ с повышением баллов по результатам	0	0	

№ п/п	Вид деятельности	Реализация ЕГЭ	Реализация ГВЭ-11	Примечание (при необходимости)
	апелляции (указать основные причины изменений)			
	– количество работ одновременно и с понижением, и с повышением баллов по результатам рассмотрения апелляции (указать основные причины изменений)	0	0	
	– всего апелляций о несогласии с выставленными баллами, проходивших проверку в рамках межрегиональной перекрестной проверки (не в своем регионе), из них: – количество удовлетворенных апелляций в сторону увеличения балла (максимальное изменение), – количество удовлетворенных апелляций в сторону уменьшения балла (максимальное изменение), – отклоненных	0	0	
4.3.	• минимальное и максимальное изменение количества баллов (указать причины изменений)	-	0	
5.	Изменения баллов по результатам федеральных перепроверок, осуществляемых предметными комиссиями Рособрнадзора		0	
5.1.	• количество работ, по которым был принят результат перепроверки. Указать, на сколько первичных баллов были изменения	-	0	
5.2.	• количество работ, по которым не был принят результат перепроверки (указать причины отказа от изменения баллов).	-	0	
5.3.	• количество работ, по которым был частично принят результат перепроверки. Причины. Указать, на сколько первичных баллов приняты изменения.	-	0	
6.	Перепроверки регионального уровня (осуществляемые региональной предметной комиссией)		0	
6.1.	• количество работ, направленных на перепроверку в региональную	-	0	

№ п/п	Вид деятельности	Реализация ЕГЭ	Реализация ГВЭ-11	Примечание (при необходимости)
	предметную комиссию			
6.2.	- из них работ, по которым были изменены баллы по результатам перепроверки регионального уровня, (указать причины изменений)	-	0	
6.2.	• Минимальное / максимальное количество баллов, на которое изменены результаты участников ЕГЭ по итогам перепроверки регионального уровня	-	0	

Раздел ЛII. Анализ согласованности работы экспертов.

Проводится анализ согласованности экспертов при оценивании экзаменационных работ по учебному предмету в 2020 году.

А) Перечень экспертов, которые в 2020 году более чем в 5% проверенных работ выставили баллы, значительно отличающиеся от баллов, выставленных другими экспертами (сумма расхождений по всем позициям оценивания).

Анализируется количество / доля проверенных работ, в которых баллы, выставленные экспертами при проведении 1-2 проверки, не совпали. Также анализируются величины расхождений (оценивается суммарная величина разниц по всем позициям оценивания).

Экспертов, которые удовлетворяли бы данным требованиям, нет.

Б) Перечень экспертов, по итогам работы которых в 2020 году экзаменационные работы участников ЕГЭ направлялись на третью проверку чаще, чем работы, проверенные другими экспертами ПК, вероятные причины, принятые меры

Формируется перечень экспертов, по итогам работы которых экзаменационные работы участников экзамена направлялись на третью проверку чаще чем экзаменационные работы, проверенные другими экспертами.

Таких нет

В) Перечень экспертов, указанных и в перечне п. А), и в перечне п. Б), и в перечне экспертов, регулярно допускавших значительные расхождения в оценивании работ участников ЕГЭ в 2019 и / или в 2018 году.

Работа экспертов, попавших в перечень В), исследуется на предмет корректности выставления баллов этими экспертами (выборочно, по работам, проверенным с наибольшей разницей).

Не выявлено. Основание – статистические данные по проверкам и отсутствие третьих проверок. Вероятные причины:

- 1. Проведение семинаров, вебинаров по согласованию подходов к оцениванию развернутых ответов участников ЕГЭ по немецкому языку. Участие в этих мероприятиях 100% экспертов ПК.**
- 2. Проведение установочного семинара перед проверкой работ ЕГЭ.**
- 3. Наличие у экспертов большого опыта по проверке работ ЕГЭ.**

В случае отсутствия кандидатур для включения в вышеперечисленные перечни необходимо указать основания для определения согласованности экспертов, вероятные причины, обеспечивающие согласованность работы комиссии и пр., исходя из анализа согласованности работы экспертов предметной комиссии в 2020 году

Раздел LIII. Описание проблемных и нестандартных ситуаций при проведении оценивания развернутых ответов участников ЕГЭ по различным учебным предметам, в том числе проблем, возникающих на этапах взаимодействия с другими структурами, участвующими в процедуре проведения и обработки результатов ЕГЭ (суть проблемы, следствия, принятые решения).

Нет.

Раздел LIV. Основные выводы

В целом РЦОИ, ИРО имеют большой и удачный опыт по работе с ПК в нашем регионе.

Раздел LV. Подготовка и формирование ПК к проведению ГИА в 2021 году

Таблица 7

№ п/п	Мероприятие	Срок
19.	Учеба кандидатов в эксперты	зима
20.	Вебинар для учителей географии	осень
...		

**Статистико-аналитический отчет о результатах единого
государственного экзамена в 2020 году
в Ульяновской области**
(наименование субъекта Российской Федерации)

ПОЯСНИТЕЛЬНАЯ ЗАПИСКА

Предлагаемый документ представляет шаблон статистико-аналитического отчета о результатах ЕГЭ в субъекте Российской Федерации (далее – Шаблон отчета).

Целью отчета является

- представление статистических данных о результатах ЕГЭ в субъекте Российской Федерации;
- проведение методического анализа типичных затруднений участников ЕГЭ по учебным предметам и разработка рекомендаций по совершенствованию преподавания;
- формирование предложений в «дорожную карту» по развитию региональной системы образования (в части выявления и распространения лучших педагогических практик, оказания поддержки образовательным организациям, демонстрирующим устойчиво низкие результаты обучения).

Структура отчета

Отчет состоит из двух частей:

Часть I включает в себя общую информацию о подготовке и результатах проведения ЕГЭ в субъекте Российской Федерации в 2020 году.

Часть II включает в себя Методический анализ результатов ЕГЭ и Предложения в «дорожную карту» по развитию региональной системы образования по следующим учебным предметам: русский язык, математика (профильный уровень), физика, химия, информатика и ИКТ, биология, история, география, обществознание, литература, английский язык, немецкий язык¹⁰⁴, французский язык¹⁰⁵, испанский язык¹⁰⁶, китайский язык¹⁰⁷.

¹⁰⁴ При количестве участников экзамена по учебному предмету в субъекте Российской Федерации суммарно по всем дням экзамена от 10 человек

¹⁰⁵ При количестве участников экзамена по учебному предмету в субъекте Российской Федерации суммарно по всем дням экзамена от 10 человек.

¹⁰⁶ При количестве участников экзамена по учебному предмету в субъекте Российской Федерации суммарно по всем дням экзамена от 10 человек.

¹⁰⁷ При количестве участников экзамена по учебному предмету в субъекте Российской Федерации суммарно по всем дням экзамена от 10 человек

Отчет может быть использован:

- работниками органов управления образованием для принятия управленческих решений по совершенствованию процесса обучения;
- работниками организаций дополнительного профессионального образования (институты повышения квалификации) при разработке и реализации дополнительных профессиональных программ повышения квалификации учителей и руководителей образовательных организаций;
- сотрудниками региональных методических объединений учителей-предметников при планировании обмена опытом работы и распространении успешного опыта обучения школьников предмету и успешного опыта подготовки выпускников к государственной итоговой аттестации;
- руководителями образовательных организаций и учителями-предметниками при планировании учебного процесса и корректировке используемых технологий обучения.

При проведении анализа необходимо использование данных региональной информационной системы обеспечения проведения государственной итоговой аттестации по программам среднего общего образования (РИС ГИА-11), а также дополнительных сведений органов исполнительной власти субъектов Российской Федерации, осуществляющих государственное управление в сфере образования (ОИВ).

ШАБЛОН ОТЧЕТА

Перечень условных обозначений, сокращений и терминов

АТЕ	Административно-территориальная единица
ВПЛ	Выпускники прошлых лет
ВТГ	Выпускники текущего года
ГИА-11	Государственная итоговая аттестация по образовательным программам среднего общего образования
ЕГЭ	Единый государственный экзамен
КИМ	Контрольные измерительные материалы
Участники ЕГЭ с ОВЗ	Участники ЕГЭ с ограниченными возможностями здоровья
ОИВ	Органы исполнительной власти субъектов Российской Федерации, осуществляющие государственное управление в сфере образования
ОО	Образовательная организация, осуществляющая образовательную деятельность по имеющей государственную аккредитацию образовательной программе
РИС	Региональная информационная система обеспечения проведения государственной итоговой аттестации обучающихся, освоивших основные образовательные программы основного общего и среднего общего образования
УМК	Учебник из Федерального перечня рекомендуемых к использованию при реализации имеющих государственную аккредитацию образовательных программ основного общего и среднего общего образования
Участник ЕГЭ / участник экзамена / участник	Обучающиеся, допущенные в установленном порядке к ГИА в форме ЕГЭ, выпускники прошлых лет, допущенные в установленном порядке к сдаче ЕГЭ

Глава 34

Основные количественные характеристики¹⁰⁸ экзаменационной кампании ЕГЭ в 2020 году в субъекте Российской Федерации

1. Количество участников экзаменационной кампании ЕГЭ в 2020 году в субъекте Российской Федерации

Таблица 34-1

№ п/п	Наименование учебного предмета	Количество выпускников текущего года, участвующих в ЕГЭ	Количество участников ЕГЭ
121	(1) Русский язык	5008	5118
122	(2) Математика профильная	3037	3124
123	(3) Физика	1230	1276
124	(4) Химия	648	673
125	(5) Информатика и ИКТ	814	830
126	(6) Биология	1048	1092
127	(7) История	913	943
128	(8) География	34	36
129	(9) Английский язык	583	598
130	(10) Немецкий язык	10	10
131	(11) Французский язык	6	6
132	(12) Обществознание	2952	3048
133	(18) Литература	310	329
134	(20) Сочинение	5428	5430
135	(21) Изложение	173	173

2. Ранжирование всех ОО субъекта Российской Федерации по интегральным показателям качества подготовки выпускников

(анализируется доля выпускников текущего года, набравших соответствующее количество тестовых баллов, суммарно полученных на ЕГЭ по трём предметам с наиболее высокими результатами)

¹⁰⁸ При заполнении разделов Главы 1 рекомендуется рассматривать полный массив данных о результатах ЕГЭ, включающий и действительные, и аннулированные результаты.

Результаты ГИА в Ульяновской области в 2020 году

Таблица 34-2

№ п/п	Наименование ОО	ВТГ, получившие суммарно по трём предметам соответствующее количество тестовых баллов							
		до 160		от 161 до 220		от 221 до 250		от 251 до 300	
		чел.	% ⁶	чел.	%	чел.	%	чел.	%
1	(2004) МБОУ Лицей № 25	16	30,77	17	32,69	12	23,08	7	13,46
2	(2006) МБОУ СШ № 6	22	59,46	14	37,84	0	0,00	1	2,70
3	(2009) МБОУ СШ № 9	15	44,12	12	35,29	6	17,65	1	2,94
4	(2011) МБОУ Городская гимназия	2	2,38	19	22,62	31	36,90	32	38,10
5	(2012) МБОУ УЛ	6	26,09	16	69,57	1	4,35	0	0,00
6	(2016) Лицей № 16	10	43,48	12	52,17	1	4,35	0	0,00
7	(2017) МБОУ СШ № 17	3	15,79	12	63,16	3	15,79	1	5,26
8	(2019) МБОУ СШ № 19 им. И.П.Мытарева	7	17,50	25	62,50	5	12,50	3	7,50
9	(2022) МБОУ СШ № 22 им.Г.Тукая	7	41,18	7	41,18	2	11,76	1	5,88
10	(2023) МБОУ "СШ № 23"	9	47,37	10	52,63	0	0,00	0	0,00
11	(2888) Регионы	2	66,67	0	0,00	0	0,00	1	33,33
12	(3006) МБОУ СОШ с.Акшутат МО "Барышский район"	0	0,00	1	100,00	0	0,00	0	0,00
13	(3008) МОУ СОШ с.Живайкино МО "Барышский район"	4	66,67	2	33,33	0	0,00	0	0,00
14	(3009) МОУ СОШ с. Калда МО "Барышский район"	0	0,00	2	66,67	1	33,33	0	0,00
15	(3010) МОУ СОШ р.п.Старотимошкино МО "Барышский район"	3	25,00	4	33,33	3	25,00	2	16,67
16	(3011) МОУ СОШ п. Поливаново МО "Барышский район"	0	0,00	0	0,00	0	0,00	1	100,00
17	(3013) МОУ СОШ р. п. им. Ленина МО "Барышский район"	2	100,00	0	0,00	0	0,00	0	0,00
18	(3014) МБОУ СОШ р. п. Жадовка МО "Барышский район"	3	60,00	2	40,00	0	0,00	0	0,00
19	(3015) МОУ СОШ р. п. Измайлово им. Н.Г.Зырина МО	4	40,00	5	50,00	1	10,00	0	0,00

Результаты ГИА 2020 года

№ п/п	Наименование ОО	ВТГ, получившие суммарно по трём предметам соответствующее количество тестовых баллов							
		до 160		от 161 до 220		от 221 до 250		от 251 до 300	
		чел.	% ⁶	чел.	%	чел.	%	чел.	%
	"Барышский район"								
20	(3016) МОУ СОШ с. Чувашская Решетка МО "Барышский район"	1	33,33	1	33,33	1	33,33	0	0,00
21	(3101) МБОУ СОШ №1 МО "Барышский район"	10	37,04	10	37,04	5	18,52	2	7,41
22	(3102) МБОУ СОШ №2 МО "Барышский район"	4	23,53	11	64,71	2	11,76	0	0,00
23	(3103) МБОУ СОШ №3 им. И.В.Седова МО "Барышский район"	7	63,64	1	9,09	2	18,18	1	9,09
24	(3104) МБОУ СОШ №4 МО Барышский район	4	28,57	6	42,86	2	14,29	2	14,29
25	(3888) Регионы	1	50,00	0	0,00	0	0,00	1	50,00
26	(4001) МОУ Вешкаймская СОШ № 1	1	50,00	1	50,00	0	0,00	0	0,00
27	(4002) МБОУ Вешкаймский лицей им. Б. П. Зиновьева при УЛГТУ	5	21,74	12	52,17	5	21,74	1	4,35
28	(4003) МОУ Чуфаровская СШ	1	33,33	2	66,67	0	0,00	0	0,00
29	(4005) МОУ Мордово-Белоключёвская СОШ	2	33,33	2	33,33	1	16,67	1	16,67
30	(4006) МОУ Каргинская СОШ	0	0,00	1	100,00	0	0,00	0	0,00
31	(4008) МОУ Шарловская СШ им.Б.С.Борисова	2	66,67	1	33,33	0	0,00	0	0,00
32	(4010) МОУ Стемасская СОШ	1	100,00	0	0,00	0	0,00	0	0,00
33	(4012) МОУ Ермоловская СШ	2	66,67	1	33,33	0	0,00	0	0,00
34	(4888) Регионы	0	0,00	1	50,00	1	50,00	0	0,00
35	(5001) МБОУ Инзенская СШ №1	5	22,73	9	40,91	7	31,82	1	4,55
36	(5002) МБОУ Инзенская СШ №2	11	47,83	9	39,13	3	13,04	0	0,00
37	(5003) МКОУ Инзенская СШ №3 им. Д.П. Ознобишина	7	77,78	2	22,22	0	0,00	0	0,00
38	(5004) МБОУ Инзенская СШ №4	16	37,21	18	41,86	8	18,60	1	2,33
39	(5006) МКОУ Валгусская	2	100,00	0	0,00	0	0,00	0	0,00

Результаты ГИА в Ульяновской области в 2020 году

№ п/п	Наименование ОО	ВТГ, получившие суммарно по трём предметам соответствующее количество тестовых баллов							
		до 160		от 161 до 220		от 221 до 250		от 251 до 300	
		чел.	% ^б	чел.	%	чел.	%	чел.	%
	СШ имени И.М. Марфина								
40	(5019) МКОУ Коржевская СШ	3	60,00	1	20,00	1	20,00	0	0,00
41	(5020) МКОУ Чамзинская СШ имени И.А. Хуртина	1	50,00	1	50,00	0	0,00	0	0,00
42	(5022) МКОУ Поддубновская СШ	0	0,00	1	50,00	0	0,00	1	50,00
43	(5023) МБОУ Труслейская СШ	4	57,14	3	42,86	0	0,00	0	0,00
44	(5024) МКОУ Тияпинская СШ	0	0,00	3	100,00	0	0,00	0	0,00
45	(5025) МКОУ Панциревская СШ	1	33,33	2	66,67	0	0,00	0	0,00
46	(5026) МКОУ Оськинская СШ	5	55,56	4	44,44	0	0,00	0	0,00
47	(5027) МКОУ Забалуйская СШ	1	50,00	1	50,00	0	0,00	0	0,00
48	(5028) МБОУ Глотовская СШ имени А.Ф. Зинина	2	33,33	4	66,67	0	0,00	0	0,00
49	(6001) МБОУ Карсунская СШ им. Д.Н. Гусева	19	48,72	13	33,33	4	10,26	3	7,69
50	(6002) МКОУ Белозерская СШ	0	0,00	1	100,00	0	0,00	0	0,00
51	(6003) МКОУ Большекандаратская СШ им. И.К.Морозова	4	80,00	1	20,00	0	0,00	0	0,00
52	(6004) МКОУ Устьуренская СШ им.Н.Г.Варакина	0	0,00	1	100,00	0	0,00	0	0,00
53	(6006) МКОУ Языковская СШ им. Н.М Языкова	5	55,56	4	44,44	0	0,00	0	0,00
54	(6007) МКОУ Вальдиватская СШ им. Г.А. Жукова	3	100,00	0	0,00	0	0,00	0	0,00
55	(6010) МКОУ Новопогореловская СШ им. Л.И. Буинцева	3	60,00	2	40,00	0	0,00	0	0,00
56	(6011) МКОУ Сосновская СШ	1	100,00	0	0,00	0	0,00	0	0,00
57	(6013) МКОУ Уренокарлинская СШ им. Героя Советского Союза И.Т.Пименова	1	25,00	2	50,00	1	25,00	0	0,00
58	(6015) ОГКОУ "Кадетская школа-	3	100,00	0	0,00	0	0,00	0	0,00

Результаты ГИА 2020 года

№ п/п	Наименование ОО	ВТГ, получившие суммарно по трём предметам соответствующее количество тестовых баллов							
		до 160		от 161 до 220		от 221 до 250		от 251 до 300	
		чел.	% ⁶	чел.	%	чел.	%	чел.	%
	интернат"								
59	(7001) МБОУ СШ №1 р.п. Кузоватово	9	27,27	18	54,55	3	9,09	3	9,09
60	(7002) МОУ СШ №2 с. Кузоватово	1	33,33	1	33,33	0	0,00	1	33,33
61	(7005) МОУ СШ с.Безводовка	2	100,00	0	0,00	0	0,00	0	0,00
62	(7007) МОУ СШ с.Кивать имени д.т.н.А.И.Фионова	0	0,00	1	50,00	1	50,00	0	0,00
63	(7009) МОУ СШ с.Лесное Матюнино	0	0,00	1	100,00	0	0,00	0	0,00
64	(7013) МОУ СШ п.Приволье	2	100,00	0	0,00	0	0,00	0	0,00
65	(7016) МОУ СШ с.Чертановка	1	50,00	1	50,00	0	0,00	0	0,00
66	(7019) МОУ СШ с.Стоговка	3	75,00	1	25,00	0	0,00	0	0,00
67	(8001) МОУ "Майнский многопрофильный лицей"	5	18,52	14	51,85	4	14,81	4	14,81
68	(8007) МОУ Выровская сош	3	60,00	1	20,00	1	20,00	0	0,00
69	(8008) МКОУ "Гимовская СШ"	1	50,00	1	50,00	0	0,00	0	0,00
70	(8009) МОУ Загоскинская сош	0	0,00	1	100,00	0	0,00	0	0,00
71	(8011) МКОУ "Карлинская СШ"	0	0,00	3	100,00	0	0,00	0	0,00
72	(8016) МКОУ "Старомаклаушинская СШ"	0	0,00	1	100,00	0	0,00	0	0,00
73	(8017) МКОУ "Тагайская СШ"	2	20,00	6	60,00	2	20,00	0	0,00
74	(8018) МКОУ "Уржумская СШ"	3	75,00	0	0,00	1	25,00	0	0,00
75	(8888) Регионы	2	66,67	0	0,00	1	33,33	0	0,00
76	(9001) СШ №1 р.п. Мулловка	12	50,00	8	33,33	2	8,33	2	8,33
77	(9002) "СШ №2 р.п. Мулловка"	1	12,50	6	75,00	0	0,00	1	12,50
78	(9004) "СШ №2 р.п. Новая Майна"	1	11,11	5	55,56	2	22,22	1	11,11
79	(9005) "Средняя школа с.Александровка"	0	0,00	2	100,00	0	0,00	0	0,00
80	(9007) "Средняя школа	3	60,00	2	40,00	0	0,00	0	0,00

Результаты ГИА в Ульяновской области в 2020 году

№ п/п	Наименование ОО	ВТГ, получившие суммарно по трём предметам соответствующее количество тестовых баллов							
		до 160		от 161 до 220		от 221 до 250		от 251 до 300	
		чел.	% ⁶	чел.	%	чел.	%	чел.	%
	им. Я.М.Вадины п. Дивный"								
81	(9008) СШ им. Насырова С.А. с. Филипповка	0	0,00	2	100,00	0	0,00	0	0,00
82	(9010) "Средняя школа с. Рязаново"	1	33,33	1	33,33	1	33,33	0	0,00
83	(9011) "Средняя школа имени В.И.Ерменеева с. Сабакаево"	1	25,00	2	50,00	0	0,00	1	25,00
84	(9013) "Средняя школа с. Никольское-на- Черемшане"	0	0,00	1	100,00	0	0,00	0	0,00
85	(9014) "Средняя школа им. В.П.Игонина с. Лесная Хмелевка"	1	50,00	1	50,00	0	0,00	0	0,00
86	(9015) "Зерносовхозская СШ имени М.Н.Костина п. Новоселки"	4	25,00	5	31,25	6	37,50	1	6,25
87	(9888) Регионы	1	100,00	0	0,00	0	0,00	0	0,00
88	(10002) МОУ Николаевская СШ	16	31,37	25	49,02	9	17,65	1	1,96
89	(10004) МОУ Барановская сш	2	33,33	3	50,00	0	0,00	1	16,67
90	(10005) МОУ Баевская СШ	4	57,14	1	14,29	2	28,57	0	0,00
91	(10006) МБОУ Большечирклейская СШ	8	80,00	2	20,00	0	0,00	0	0,00
92	(10008) МОУ Давыдовская сш	0	0,00	1	100,00	0	0,00	0	0,00
93	(10010) МБОУ Канадейская СШ	5	62,50	2	25,00	1	12,50	0	0,00
94	(10013) МБОУ "Славкинская СШ"	0	0,00	2	66,67	1	33,33	0	0,00
95	(10015) МБОУ Татарско- Сайманская СШ	0	0,00	1	100,00	0	0,00	0	0,00
96	(10016) МОУ Тепловская СШ	1	100,00	0	0,00	0	0,00	0	0,00
97	(11001) МОУ Новомалыклинская СОШ им. Героя Советского Союза М.С.Чернова	6	35,29	7	41,18	3	17,65	1	5,88
98	(11004) МОУ Среднесантимирская СОШ	3	75,00	1	25,00	0	0,00	0	0,00

Результаты ГИА 2020 года

№ п/п	Наименование ОО	ВТГ, получившие суммарно по трём предметам соответствующее количество тестовых баллов							
		до 160		от 161 до 220		от 221 до 250		от 251 до 300	
		чел.	% ⁶	чел.	%	чел.	%	чел.	%
99	(11008) МОУ Новочеремшанская СОШ	4	66,67	0	0,00	2	33,33	0	0,00
100	(11009) МОУ Среднеякушкинская СОШ	2	40,00	3	60,00	0	0,00	0	0,00
101	(11010) МОУ Высококолковская СОШ	2	100,00	0	0,00	0	0,00	0	0,00
102	(11888) Регионы	1	100,00	0	0,00	0	0,00	0	0,00
103	(12001) МОУ СШ №1 р.п. Новоспасское Ульяновской области	17	51,52	14	42,42	1	3,03	1	3,03
104	(12002) МОУ СШ № 2 р.п. Новоспасское	14	70,00	4	20,00	0	0,00	2	10,00
105	(12003) МОУ Красносельская СШ	5	55,56	2	22,22	1	11,11	1	11,11
106	(12005) МОУ "Репьевская СШ"	4	50,00	3	37,50	1	12,50	0	0,00
107	(12006) МБОУ "Садовская СШ"	1	16,67	5	83,33	0	0,00	0	0,00
108	(12008) МОУ "Троицко-Сунгурская СШ"	3	75,00	1	25,00	0	0,00	0	0,00
109	(12888) Регионы	4	80,00	1	20,00	0	0,00	0	0,00
110	(13001) МБОУ Павловская СШ №1	9	47,37	10	52,63	0	0,00	0	0,00
111	(13003) МКОУ Баклушинская СШ	3	60,00	2	40,00	0	0,00	0	0,00
112	(13006) МКОУ Шалкинская СОШ	0	0,00	3	100,00	0	0,00	0	0,00
113	(13007) МБОУ Татарско-Шмалакская СОШ	3	75,00	1	25,00	0	0,00	0	0,00
114	(13011) МКОУ Октябрьская СОШ	0	0,00	0	0,00	1	100,00	0	0,00
115	(14001) Радищевская сш №1	8	34,78	8	34,78	5	21,74	2	8,70
116	(14002) МБОУ <Радищевская СШ №2 им.А.Н.Радищева>	5	55,56	2	22,22	1	11,11	1	11,11
117	(14003) МБОУ <Октябрьская средняя школа>	1	11,11	7	77,78	1	11,11	0	0,00
118	(14006) МОУ <Верхнемазинская СШ имени Д.В.Давыдова>	3	100,00	0	0,00	0	0,00	0	0,00
119	(14008) МОУ Калиновская сш	2	40,00	3	60,00	0	0,00	0	0,00

Результаты ГИА в Ульяновской области в 2020 году

№ п/п	Наименование ОО	ВТГ, получившие суммарно по трём предметам соответствующее количество тестовых баллов							
		до 160		от 161 до 220		от 221 до 250		от 251 до 300	
		чел.	% ^б	чел.	%	чел.	%	чел.	%
120	(14888) Регионы	1	100,00	0	0,00	0	0,00	0	0,00
121	(15001) МОУ средняя школа г. Сенгилея им. Героя Советского Союза Н.Н.Вербина	9	33,33	16	59,26	1	3,70	1	3,70
122	(15004) МОУ Елаурская средняя школа	3	23,08	8	61,54	2	15,38	0	0,00
123	(15005) МОУ Красногуляевская средняя школа	9	81,82	1	9,09	1	9,09	0	0,00
124	(15007) МОУ Силикатненская средняя школа имени В.Г. Штыркина	9	50,00	9	50,00	0	0,00	0	0,00
125	(15008) МОУ Шиловская средняя школа	0	0,00	2	100,00	0	0,00	0	0,00
126	(15010) МОУ Тушнинская средняя школа имени Ф.Е. Крайнова	1	50,00	1	50,00	0	0,00	0	0,00
127	(15888) Регионы	1	100,00	0	0,00	0	0,00	0	0,00
128	(16001) МБОУ - СТАРОКУЛАТКИНСКАЯ СРЕДНЯЯ ШКОЛА №1	9	56,25	6	37,50	1	6,25	0	0,00
129	(16002) МБОУ- Старокулаткинская средняя школа №2 имени Героя Российской Федерации Р.М.Хабибуллина	5	62,50	3	37,50	0	0,00	0	0,00
130	(16003) МБОУ "СТАРОМОСТЯКСКАЯ СРЕДНЯЯ ШКОЛА"	2	40,00	3	60,00	0	0,00	0	0,00
131	(16004) МБОУ "СТАРОАТЛАШСКАЯ СРЕДНЯЯ ШКОЛА"	0	0,00	1	100,00	0	0,00	0	0,00
132	(16005) МБОУ "СРЕДНЕТЕРЕШАНСКАЯ СШ"	3	100,00	0	0,00	0	0,00	0	0,00
133	(16008) МБОУ "СТАРОЗЕЛЕНОВСКАЯ СРЕДНЯЯ ШКОЛА"	1	100,00	0	0,00	0	0,00	0	0,00
134	(17001) МБОУ Старомайнская СШ №1	11	73,33	3	20,00	1	6,67	0	0,00

Результаты ГИА 2020 года

№ п/п	Наименование ОО	ВТГ, получившие суммарно по трём предметам соответствующее количество тестовых баллов							
		до 160		от 161 до 220		от 221 до 250		от 251 до 300	
		чел.	% ⁶	чел.	%	чел.	%	чел.	%
135	(17002) МБОУ Старомайнская СШ №2	11	50,00	8	36,36	1	4,55	2	9,09
136	(17003) МБОУ Дмитриево Помряжская СШ	5	55,56	3	33,33	1	11,11	0	0,00
137	(17004) МКОО Прибрежненская СШ	1	25,00	1	25,00	1	25,00	1	25,00
138	(17006) МКОО Краснореченская СШ	4	100,00	0	0,00	0	0,00	0	0,00
139	(17008) МКОО Жедяевская СШ	3	60,00	2	40,00	0	0,00	0	0,00
140	(17009) МКОО Большекандалинская СШ	1	50,00	1	50,00	0	0,00	0	0,00
141	(17011) МКОО Русскоюрткульская СШ им. А.И.Новикова	0	0,00	2	100,00	0	0,00	0	0,00
142	(17013) МКОО Матвеевская СШ им. В.И.Кочеткова	1	50,00	1	50,00	0	0,00	0	0,00
143	(17888) Регионы	0	0,00	1	100,00	0	0,00	0	0,00
144	(18001) МОУ СШ р.п. Сурское	6	25,00	16	66,67	2	8,33	0	0,00
145	(18002) МОУ СШ с. Астрадамовка	0	0,00	2	100,00	0	0,00	0	0,00
146	(18004) МОУ СШ с. Ждамирово	1	33,33	2	66,67	0	0,00	0	0,00
147	(18007) МОУ СШ с. Лава	0	0,00	1	100,00	0	0,00	0	0,00
148	(18010) МОУ СШ с. Выползово	2	100,00	0	0,00	0	0,00	0	0,00
149	(18014) МОУ Чеботаевская СШ	3	75,00	0	0,00	1	25,00	0	0,00
150	(19002) МОУ Ясашно-Ташлинская СОШ	0	0,00	1	100,00	0	0,00	0	0,00
151	(19003) "МОУ Скугареевская СОШ"	3	75,00	1	25,00	0	0,00	0	0,00
152	(19005) МОУ Михайловская СОШ	2	100,00	0	0,00	0	0,00	0	0,00
153	(19006) МОУ Сосновская СОШ	1	16,67	3	50,00	1	16,67	1	16,67
154	(19010) МОУ Байдулинская СОШ	1	33,33	2	66,67	0	0,00	0	0,00
155	(19012) МОУ Тереньгульский лицей при УлГТУ	7	30,43	9	39,13	5	21,74	2	8,70
156	(20001) МОУ Ишеевская	20	44,44	18	40,00	3	6,67	4	8,89

Результаты ГИА в Ульяновской области в 2020 году

№ п/п	Наименование ОО	ВТГ, получившие суммарно по трём предметам соответствующее количество тестовых баллов							
		до 160		от 161 до 220		от 221 до 250		от 251 до 300	
		чел.	% ⁶	чел.	%	чел.	%	чел.	%
	МЛ им. Н.К. Джорджадзе								
157	(20002) МОУ Тетюшская СШ	2	33,33	3	50,00	1	16,67	0	0,00
158	(20003) МОУ Зеленогорщинская СШ	2	100,00	0	0,00	0	0,00	0	0,00
159	(20004) МОУ Тимирязевская СШ	4	40,00	3	30,00	2	20,00	1	10,00
160	(20008) МОУ Ундоровский лицей	12	66,67	6	33,33	0	0,00	0	0,00
161	(20010) МОУ Большеключищенская СШ имени В.Н. Каштанкина	3	23,08	6	46,15	4	30,77	0	0,00
162	(20013) МОУ Охотничьевская СШ	1	20,00	4	80,00	0	0,00	0	0,00
163	(20014) МОУ Шумовская СШ	2	100,00	0	0,00	0	0,00	0	0,00
164	(20015) МОУ Салмановская СШ	3	60,00	1	20,00	0	0,00	1	20,00
165	(20888) Регионы	1	33,33	2	66,67	0	0,00	0	0,00
166	(21002) Большенагаткинская сош	10	29,41	12	35,29	7	20,59	5	14,71
167	(21003) Верхнетимерсянская сош	1	100,00	0	0,00	0	0,00	0	0,00
168	(21004) Елховоозернская сош	2	40,00	3	60,00	0	0,00	0	0,00
169	(21005) Красновосходская сош	1	25,00	2	50,00	1	25,00	0	0,00
170	(21007) Кундюковская сош	0	0,00	1	100,00	0	0,00	0	0,00
171	(21009) Мокробугурнинская сош	1	50,00	0	0,00	1	50,00	0	0,00
172	(21010) Нижнетимерсянская сош	0	0,00	0	0,00	1	100,00	0	0,00
173	(21011) Новоалгашинская сош	3	100,00	0	0,00	0	0,00	0	0,00
174	(21012) Новоникулинская сош	1	50,00	0	0,00	0	0,00	1	50,00
175	(21013) Покровская сош	2	50,00	2	50,00	0	0,00	0	0,00
176	(21016) Староалгашинская сош	2	50,00	2	50,00	0	0,00	0	0,00
177	(21017) Степноанненковская сош	3	75,00	0	0,00	1	25,00	0	0,00

Результаты ГИА 2020 года

№ п/п	Наименование ОО	ВТГ, получившие суммарно по трём предметам соответствующее количество тестовых баллов							
		до 160		от 161 до 220		от 221 до 250		от 251 до 300	
		чел.	% ⁶	чел.	%	чел.	%	чел.	%
178	(21018) Цильнинская сош	11	44,00	8	32,00	3	12,00	3	12,00
179	(21888) Регионы	2	100,00	0	0,00	0	0,00	0	0,00
180	(22001) МБОУ Чердаклинская СШ №1	10	58,82	5	29,41	2	11,76	0	0,00
181	(22002) МОУ Чердаклинская СШ №2	13	43,33	14	46,67	3	10,00	0	0,00
182	(22003) МОУ Андреевская СШ	4	80,00	1	20,00	0	0,00	0	0,00
183	(22004) МОУ Архангельская СШ	5	83,33	1	16,67	0	0,00	0	0,00
184	(22006) МОУ Богдашкинская СШ	5	62,50	3	37,50	0	0,00	0	0,00
185	(22007) МОУ Бряндинская СШ	1	50,00	1	50,00	0	0,00	0	0,00
186	(22008) МОУ Володарская СШ	0	0,00	1	50,00	1	50,00	0	0,00
187	(22009) МОУ Енганаевская СШ	2	66,67	1	33,33	0	0,00	0	0,00
188	(22010) МОУ Крестовогородищенская СШ	5	71,43	1	14,29	1	14,29	0	0,00
189	(22011) МБОУ Мирновская СШ	6	35,29	6	35,29	5	29,41	0	0,00
190	(22012) МОУ Новобелоярская СШ	1	50,00	1	50,00	0	0,00	0	0,00
191	(22013) МОУ Озерская СШ	2	33,33	4	66,67	0	0,00	0	0,00
192	(22014) МОУ Октябрьский сельский лицей	6	24,00	9	36,00	5	20,00	5	20,00
193	(22016) МБОУ Первомайская СШ	2	100,00	0	0,00	0	0,00	0	0,00
194	(22021) МОУ Калмаюрская СШ	0	0,00	1	100,00	0	0,00	0	0,00
195	(22023) МОУ Пятисотенная СШ	4	66,67	2	33,33	0	0,00	0	0,00
196	(22888) Регионы	1	25,00	1	25,00	2	50,00	0	0,00
197	(24001) МКОУ Базарносызганская средняя школа №1	9	39,13	11	47,83	3	13,04	0	0,00
198	(24002) МКОУ Базарносызганская средняя школа №2	6	46,15	5	38,46	1	7,69	1	7,69
199	(24005) МКОУ	0	0,00	1	100,00	0	0,00	0	0,00

Результаты ГИА в Ульяновской области в 2020 году

№ п/п	Наименование ОО	ВТГ, получившие суммарно по трём предметам соответствующее количество тестовых баллов							
		до 160		от 161 до 220		от 221 до 250		от 251 до 300	
		чел.	% ^б	чел.	%	чел.	%	чел.	%
	Сосновоборская средняя школа								
200	(24888) Регионы	0	0,00	1	100,00	0	0,00	0	0,00
201	(31001) МОУ Новоульяновская СШ №1	13	41,94	13	41,94	4	12,90	1	3,23
202	(31002) МОУ Новоульяновская СШ №2	3	27,27	8	72,73	0	0,00	0	0,00
203	(31004) МОУ Криушинская СШ	4	44,44	4	44,44	1	11,11	0	0,00
204	(31888) Регионы	1	100,00	0	0,00	0	0,00	0	0,00
205	(50001) МАОУ "Лингвистическая гимназия" г. Ульяновска	23	30,26	27	35,53	11	14,47	15	19,74
206	(50002) МБОУ "Карлинская СШ"	3	30,00	6	60,00	1	10,00	0	0,00
207	(50006) МБОУ СШ № 6 им. И.Н. Ульянова	9	39,13	8	34,78	6	26,09	0	0,00
208	(50007) ФГБОУ ВО "УлГПУ им. И.Н. Ульянова"	11	17,19	19	29,69	20	31,25	14	21,88
209	(50015) МБОУ СШ №15	13	31,71	23	56,10	4	9,76	1	2,44
210	(50021) МБОУ "Средняя школа № 21"	10	21,28	15	31,91	16	34,04	6	12,77
211	(50028) МБОУ СШ №28	9	22,50	19	47,50	11	27,50	1	2,50
212	(50029) МБОУ СШ №29	7	53,85	5	38,46	1	7,69	0	0,00
213	(50056) МБОУ СШ № 56	15	68,18	7	31,82	0	0,00	0	0,00
214	(50057) МБОУ СШ № 57	22	50,00	15	34,09	5	11,36	2	4,55
215	(50063) ФГКОУ УГСВУ МО РФ	9	25,00	21	58,33	3	8,33	3	8,33
216	(50201) МБОУ Гимназия №1	22	18,97	51	43,97	21	18,10	22	18,97
217	(50203) МБОУ Мариинская гимназия	14	29,79	17	36,17	7	14,89	9	19,15
218	(50219) МБОУ Лицей при УлГТУ	112	35,90	133	42,63	44	14,10	23	7,37
219	(50238) МАОУ Лицей № 38 г. Ульяновска	9	10,23	25	28,41	35	39,77	19	21,59
220	(50300) МБОУ "Лайшевская СШ"	2	40,00	2	40,00	1	20,00	0	0,00
221	(50888) Регионы	6	50,00	3	25,00	0	0,00	3	25,00
222	(51001) МБОУ "Баратаевская средняя школа"	6	54,55	4	36,36	1	9,09	0	0,00
223	(51002) Кротовская	2	100,00	0	0,00	0	0,00	0	0,00

Результаты ГИА 2020 года

№ п/п	Наименование ОО	ВТГ, получившие суммарно по трём предметам соответствующее количество тестовых баллов							
		до 160		от 161 до 220		от 221 до 250		от 251 до 300	
		чел.	% ⁶	чел.	%	чел.	%	чел.	%
	средняя школа								
224	(51003) Отрадненская средняя школа	1	50,00	1	50,00	0	0,00	0	0,00
225	(51004) МБОУ ОСШ № 4	16	61,54	9	34,62	1	3,85	0	0,00
226	(51007) МБОУ КШ № 7 им. В.В. Кашкадамовой	18	62,07	7	24,14	2	6,90	2	6,90
227	(51008) Средняя школа № 8	8	40,00	7	35,00	4	20,00	1	5,00
228	(51012) МБОУ "Средняя школа №12"	13	92,86	0	0,00	0	0,00	1	7,14
229	(51013) МБОУ "Гимназия № 13"	17	40,48	11	26,19	14	33,33	0	0,00
230	(51024) МБОУ Гимназия №24	14	51,85	11	40,74	1	3,70	1	3,70
231	(51025) Средняя школа №25 им. Н.К.Крупской	9	39,13	10	43,48	4	17,39	0	0,00
232	(51027) МБОУ СШ №27	9	69,23	3	23,08	1	7,69	0	0,00
233	(51033) МБОУ гимназия №33	17	19,77	38	44,19	19	22,09	12	13,95
234	(51034) МБОУ "Гимназия № 34"	8	13,79	26	44,83	17	29,31	7	12,07
235	(51035) МБОУ СШ № 35	7	46,67	8	53,33	0	0,00	0	0,00
236	(51037) МБОУ СШ №37	16	57,14	8	28,57	3	10,71	1	3,57
237	(51045) МБОУ "Лицей при УлГТУ № 45"	9	21,43	21	50,00	8	19,05	4	9,52
238	(51051) "Средняя школа № 51 им. А.М. Аблукова"	21	48,84	17	39,53	5	11,63	0	0,00
239	(51052) МБОУ СШ № 52	25	56,82	16	36,36	1	2,27	2	4,55
240	(51053) средняя школа № 53	23	56,10	15	36,59	2	4,88	1	2,44
241	(51055) Средняя школа № 55	6	54,55	3	27,27	2	18,18	0	0,00
242	(51061) МБОУ "СШ №61"	4	16,67	16	66,67	3	12,50	1	4,17
243	(51066) Средняя школа № 66	9	30,00	17	56,67	0	0,00	4	13,33
244	(51070) МБОУ СШ №70	8	50,00	8	50,00	0	0,00	0	0,00
245	(51076) МБОУ "Средняя школа № 76"	13	31,71	19	46,34	3	7,32	6	14,63
246	(51078) Средняя школа №78	15	62,50	8	33,33	1	4,17	0	0,00
247	(51082) Средняя школа №82	23	47,92	18	37,50	4	8,33	3	6,25
248	(51085) МБОУ СШ №85	16	29,63	28	51,85	5	9,26	5	9,26
249	(51100) МБОУ	13	30,23	25	58,14	3	6,98	2	4,65

Результаты ГИА в Ульяновской области в 2020 году

№ п/п	Наименование ОО	ВТГ, получившие суммарно по трём предметам соответствующее количество тестовых баллов							
		до 160		от 161 до 220		от 221 до 250		от 251 до 300	
		чел.	% ^б	чел.	%	чел.	%	чел.	%
	"Губернаторский лицей №100"								
250	(52005) МБОУ СШ №5 им. С.М.Кирова	8	50,00	6	37,50	0	0,00	2	12,50
251	(52009) МБОУ <Средняя школа № 9>	9	50,00	6	33,33	2	11,11	1	5,56
252	(52017) МБОУ СШ №17	21	40,38	26	50,00	4	7,69	1	1,92
253	(52020) МАОУ многопрофильный лицей №20	4	5,00	22	27,50	27	33,75	27	33,75
254	(52022) МБОУ "Средняя школа № 22"	14	35,00	17	42,50	7	17,50	2	5,00
255	(52041) МБОУ СШ №41	9	42,86	8	38,10	4	19,05	0	0,00
256	(52042) МБОУ СШ № 42	10	45,45	10	45,45	2	9,09	0	0,00
257	(52044) МБОУ гимназия №44 им. Деева В.Н.	9	20,00	21	46,67	6	13,33	9	20,00
258	(52050) МБОУ СШ № 50	8	36,36	8	36,36	0	0,00	6	27,27
259	(52059) МБОУ гимназия № 59	7	25,93	13	48,15	2	7,41	5	18,52
260	(52063) Школа № 63	11	39,29	13	46,43	3	10,71	1	3,57
261	(52064) МБОУ СШ № 64	31	62,00	15	30,00	4	8,00	0	0,00
262	(52065) МБОУ гимназия №65	13	25,49	21	41,18	11	21,57	6	11,76
263	(52069) МБОУ СШ №69 имени А.А. Туполева	9	39,13	10	43,48	3	13,04	1	4,35
264	(52072) МБОУ <СШ №72 с углубленным изучением отдельных предметов>	29	37,18	25	32,05	15	19,23	9	11,54
265	(52073) МБОУ СШ №73	13	68,42	4	21,05	2	10,53	0	0,00
266	(52074) МБОУ СШ №74	11	40,74	11	40,74	3	11,11	2	7,41
267	(52075) МБОУ СШ №75	13	50,00	8	30,77	2	7,69	3	11,54
268	(52079) МБОУ гимназия №79	8	15,69	26	50,98	13	25,49	4	7,84
269	(52081) МБОУ СШ № 81	14	70,00	4	20,00	2	10,00	0	0,00
270	(52083) МБОУ "Средняя школа №83"	13	59,09	6	27,27	2	9,09	1	4,55
271	(52086) МБОУ "СШ №86 И.И.Вереникина"	12	48,00	6	24,00	5	20,00	2	8,00
272	(52087) Частное учреждение "Международная школа "Источник"	0	0,00	0	0,00	1	100,00	0	0,00
273	(52090) МБОУ "Авторский лицей"	5	25,00	9	45,00	3	15,00	3	15,00

Результаты ГИА 2020 года

№ п/п	Наименование ОО	ВТГ, получившие суммарно по трём предметам соответствующее количество тестовых баллов							
		до 160		от 161 до 220		от 221 до 250		от 251 до 300	
		чел.	% ⁶	чел.	%	чел.	%	чел.	%
	Эдварса №90"								
274	(53001) МБОУ "Пригородная СШ"	10	55,56	3	16,67	3	16,67	2	11,11
275	(53002) МБОУ Плодовая СШ	7	87,50	1	12,50	0	0,00	0	0,00
276	(53010) МБОУ СШ №10	6	50,00	4	33,33	2	16,67	0	0,00
277	(53011) МБОУ "Многопрофильный лицей №11 им. В.Г. Мендельсона"	23	34,85	24	36,36	11	16,67	8	12,12
278	(53030) МБОУ гимназия №30	12	30,00	23	57,50	2	5,00	3	7,50
279	(53031) МБОУ СШ №31	13	27,66	26	55,32	6	12,77	2	4,26
280	(53040) Лицей № 40 при УлГУ	12	38,71	10	32,26	7	22,58	2	6,45
281	(53046) МБОУ "СШ № 46 имени И.С. Полбина"	15	71,43	6	28,57	0	0,00	0	0,00
282	(53047) МБОУ СШ № 47	18	72,00	6	24,00	1	4,00	0	0,00
283	(53048) МБОУ СШ №48 им. Героя России Д.С.Кожемякина	15	78,95	4	21,05	0	0,00	0	0,00
284	(53058) МБОУ СШ №58 им. Г.Д. Курнакова	7	58,33	2	16,67	3	25,00	0	0,00
285	(53062) МБОУ СШ № 62	15	36,59	21	51,22	4	9,76	1	2,44
286	(53505) "Симбирская гимназия "ДАР"	3	37,50	4	50,00	1	12,50	0	0,00

Глава 35 Методический анализ результатов ЕГЭ¹⁰⁹

по английскому языку (учебный предмет)

Далее приведена типовая структура отчета по учебному предмету

РАЗДЕЛ 1. ХАРАКТЕРИСТИКА УЧАСТНИКОВ ЕГЭ ПО УЧЕБНОМУ ПРЕДМЕТУ

17.4.Количество участников ЕГЭ по учебному предмету (за 3 года)

Таблица 35-1

2018		2019		2020	
чел.	% от общего числа участников	чел.	% от общего числа участников	чел.	% от общего числа участников
541	9,89	576	10,5	598	11,38

17.5.Процентное соотношение юношей и девушек, участвующих в ЕГЭ

Таблица 35-2

Пол	2018		2019		2020	
	чел.	% от общего числа участников	чел.	% от общего числа участников	чел.	% от общего числа участников
Женский	394	72,83	413	71,7	439	73,4
Мужской	147	27,17	163	28,3	159	26,59

17.6.Количество участников ЕГЭ в регионе по категориям

Таблица 35-3

Всего участников ЕГЭ по предмету	598
Из них:	583
выпускников текущего года, обучающихся по программам СОО	
выпускников текущего года, обучающихся по программам СПО	0
выпускников прошлых лет	15
участников с ограниченными возможностями здоровья	25

17.7.Количество участников ЕГЭ по типам ОО

Таблица 35-4

Всего ВТГ	583
Из них:	328
– выпускники лицеев и гимназий	
– выпускники СОШ	241
– Суворовское военное училище	7

¹⁰⁹ При заполнении разделов Главы 2 рекомендуется использовать массив действительных результатов ЕГЭ (без учета аннулированных)

Результаты ГИА 2020 года

– Кадетская школа	4
– Специальная (коррекционная) школа-интернат	0
– места лишения свободы	3

17.8.Количество участников ЕГЭ по предмету по АТЕ региона

Таблица 35-5

№ п/п	АТЕ	Количество участников ЕГЭ по учебному предмету	% от общего числа участников в регионе
1.	(2) Ульяновская область город Димитровград	64	10,7
2.	(3) Ульяновская область Барышский район	6	1
3.	(4) Ульяновская область Вешкаймский район	1	0,17
4.	(5) Ульяновская область Инзенский район	7	1,17
5.	(6) Ульяновская область Карсунский район	4	0,67
6.	(7) Ульяновская область Кузоватовский район	2	0,33
7.	(8) Ульяновская область Майнский район	3	0,5
8.	(9) Ульяновская область Мелекесский район	4	0,67
9.	(10) Ульяновская область Николаевский район	5	0,84
10.	(11) Ульяновская область Новомалыклинский район	2	0,33
11.	(12) Ульяновская область Новоспасский район	4	0,67
12.	(13) Ульяновская область Павловский район	1	0,17
13.	(14) Ульяновская область Радищевский район	1	0,17
14.	(15) Ульяновская область Сенгилеевский район	2	0,33
15.	(16) Ульяновская область Старокулаткинский район	1	0,17
16.	(17) Ульяновская область Старомайнский район	7	1,17
17.	(18) Ульяновская область Сурский район	3	0,5
18.	(19) Ульяновская область Тереньгульский район	2	0,33
19.	(20) Ульяновская область Ульяновский район	6	1
20.	(21) Ульяновская область Цильнинский район	3	0,5
21.	(22) Ульяновская область Чердаклинский район	9	1,51
22.	(24) Ульяновская область	1	0,17

Результаты ГИА в Ульяновской области в 2020 году

	Базарносызганский район		
23.	(31) Ульяновская область город Новоульяновск	6	1
24.	(50) Ульяновская область Ленинский район г.Ульяновска	202	33,78
25.	(51) Ульяновская область Засвияжский район г.Ульяновска	88	14,72
26.	(52) Ульяновская область Заволжский район г.Ульяновска	127	21,24
27.	(53) Ульяновская область Железнодорожный район г.Ульяновска	37	6,19

17.9. Основные УМК по предмету, которые использовались в ОО в 2019-2020 учебном году.

Таблица 35-6

№ п/п	Название УМК	Примерный процент ОО, в которых использовался данный УМК
1	Афанасьева О.В., Дули Д., Михеева И.В. и др. Английский язык (базовый уровень) АО "Издательство "Просвещение"	80%
2	Биболетова М.З., Бабушис Е.Е., Снежко Н.Д. Английский язык (базовый уровень) ООО "ДРОФА"	20%

Планируемые корректировки в выборе УМК и учебно-методической литературы (если запланированы)

17.10. ВЫВОДЫ о характере изменения количества участников ЕГЭ по учебному предмету.

На основе приведенных в разделе данных: отмечается динамика количества участников ЕГЭ по предмету в целом, по отдельным категориям, видам образовательных организаций, АТЕ, демографическая ситуация, изменение нормативных правовых документов, формально-юридические обстоятельства в регионе и прочие обстоятельства, существенным образом повлиявшие на изменение количества участников ЕГЭ по предмету).

ГИА в 2020 продемонстрировала те же тенденции, что и в предыдущие годы. Неблагоприятная эпидемиологическая обстановка, очевидно, повлияла на ситуацию: количество реальных участников оказалось меньше заявленного. Несмотря на это, можно утверждать, что популярность предмета у выпускников школ растет, количество участников экзамена продолжает увеличиваться как в абсолютных цифрах, так и в процентном отношении к общему числу сдающих экзамен. По-прежнему существенно

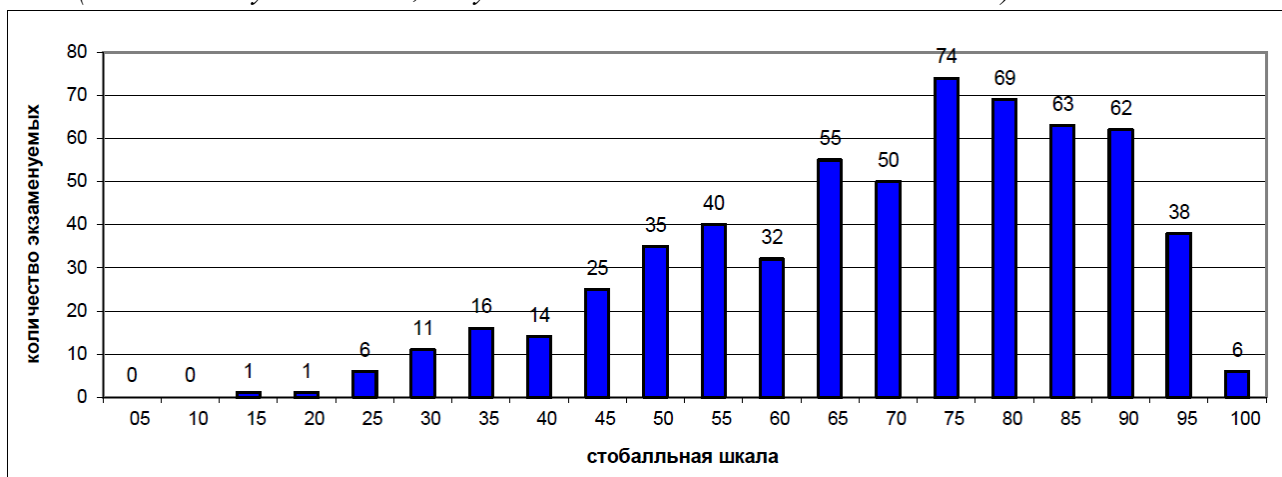
Результаты ГИА 2020 года

большой интерес к предмету проявляют девушки. По-прежнему выпускники школ областного центра гораздо чаще выбирают экзамен по английскому языку, чем учащиеся сельских школ, однако и здесь видна положительная динамика.

РАЗДЕЛ 2. ОСНОВНЫЕ РЕЗУЛЬТАТЫ ЕГЭ ПО ПРЕДМЕТУ

18.1. Диаграмма распределения тестовых баллов по предмету в 2020 г.

(количество участников, получивших тот или иной тестовый балл)



18.2. Динамика результатов ЕГЭ по предмету за последние 3 года

Таблица 35-7

	Субъект Российской Федерации		
	2018 г.	2019 г.	2020 г.
Не преодолели минимального балла, %	0,18%	0,69%	0,33%
Средний тестовый балл	67,02	73,18	68,19
Получили от 81 до 99 баллов, %	22,92%	41,32%	28,26%
Получили 100 баллов, чел.	нет	нет	нет

18.3. Результаты по группам участников экзамена с различным уровнем подготовки:

18.3.1. в разрезе категорий¹¹⁰ участников ЕГЭ

Таблица 35-8

	Выпускники текущего года, обучающиеся по программам СОО	Выпускники текущего года, обучающиеся по программам СПО	Выпускники прошлых лет	Участники ЕГЭ с ОВЗ
Доля участников, набравших балл ниже минимального	0,34	нет	0	4

¹¹⁰ Перечень категорий ОО может быть дополнен с учетом специфики региональной системы образования

Результаты ГИА в Ульяновской области в 2020 году

	Выпускники текущего года, обучающиеся по программам СОО	Выпускники текущего года, обучающиеся по программам СПО	Выпускники прошлых лет	Участники ЕГЭ с ОВЗ
Доля участников, получивших тестовый балл от минимального балла до 60 баллов	29,85	нет	33,33	20
Доля участников, получивших от 61 до 80 баллов	41,34	нет	46,67	36
Доля участников, получивших от 81 до 99 баллов	28,47	нет	20	40
Количество участников, получивших 100 баллов	нет	нет	нет	нет

18.3.2. в разрезе типа ОО¹¹¹

Таблица 35-9

	Доля участников, получивших тестовый балл				Количество участников, получивших 100 баллов
	ниже минимального	от минимального до 60 баллов	от 61 до 80 баллов	от 81 до 99 баллов	
СОШ	0,41	40,25	39,42	19,92	0
Лицеи, гимназии	0,3	21,34	42,99	35,37	0
Суворовское военное училище	0	42,86	28,57	28,57	0
Кадетская школа	0	50	50	0	0
Интернаты	нет	нет	нет	нет	нет
Места лишения свободы	0	66,67	33,33	0	0

18.3.3. основные результаты ЕГЭ по предмету в сравнении по АТЕ

Таблица 35-10

№	Наименование АТЕ	Доля участников, получивших тестовый балл				Количество участников, получивших 100 баллов
		ниже минимального	от минимального до 60 баллов	от 61 до 80 баллов	от 81 до 99 баллов	
1.	(2) Ульяновская область город Димитровград	0	25,4	47,62	26,98	0
2.	(3) Ульяновская область Барышский район	0	33,33	33,33	33,33	0
3.	(4) Ульяновская область Вешкаймский район	0	0	100	0	0
4.	(5) Ульяновская область Инзенский район	0	85,71	14,29	0	0

¹¹¹ Перечень категорий ОО может быть дополнен с учетом специфики региональной системы образования

Результаты ГИА 2020 года

№	Наименование АТЕ	Доля участников, получивших тестовый балл				Количество участников, получивших 100 баллов
		ниже минимального	от минимального до 60 баллов	от 61 до 80 баллов	от 81 до 99 баллов	
5.	(6) Ульяновская область Карсунский район	0	50	25	25	0
6.	(7) Ульяновская область Кузоватовский район	0	0	50	50	0
7.	(8) Ульяновская область Майнский район	0	0	33,33	66,67	0
8.	(9) Ульяновская область Мелекесский район	0	25	50	25	0
9.	(10) Ульяновская область Николаевский район	0	80	0	20	0
10.	(11) Ульяновская область Новомалыклинский район	0	0	50	50	0
11.	(12) Ульяновская область Новоспасский район	0	100	0	0	0
12.	(13) Ульяновская область Павловский район	0	100	0	0	0
13.	(14) Ульяновская область Радищевский район	0	100	0	0	0
14.	(15) Ульяновская область Сенгилеевский район	0	100	0	0	0
15.	(16) Ульяновская область Старокулаткинский район	0	100	0	0	0
16.	(17) Ульяновская область Старомайнский район	0	0	66,67	33,33	0
17.	(18) Ульяновская область Сурский район	0	0	100	0	0
18.	(19) Ульяновская область Тереньгульский район	0	0	50	50	0
19.	(20) Ульяновская область Ульяновский район	0	33,33	66,67	0	0
20.	(21) Ульяновская область Цильнинский район	0	0	33,33	66,67	0
21.	(22) Ульяновская область Чердаклинский район	11,11	44,44	33,33	11,11	0
22.	(24) Ульяновская область Базарносызганский район	0	100	0	0	0
23.	(31) Ульяновская область город Новоульяновск	0	33,33	66,67	0	0
24.	(50) Ульяновская область Ленинский район г.Ульяновска	0,53	21,58	41,05	36,84	0
25.	(51) Ульяновская область Засвияжский район г.Ульяновска	0	42,05	39,77	18,18	0
26.	(52) Ульяновская область Заволжский район г.Ульяновска	0	23,62	41,73	34,65	0

Результаты ГИА в Ульяновской области в 2020 году

№	Наименование АТЕ	Доля участников, получивших тестовый балл				Количество участников, получивших 100 баллов
		ниже минимального	от минимального до 60 баллов	от 61 до 80 баллов	от 81 до 99 баллов	
27.	(53) Ульяновская область Железнодорожный район г.Ульяновска	0	45,95	43,24	10,81	0

18.4. Выделение перечня ОО, продемонстрировавших наиболее высокие и низкие результаты ЕГЭ по предмету

18.4.1. перечень ОО, продемонстрировавших наиболее высокие результаты ЕГЭ по предмету

Выбирается¹¹² от 5 до 15% от общего числа ОО в субъекте Российской Федерации, в которых:

- *доля участников ЕГЭ, получивших от 81 до 100 баллов, имеет максимальные значения (по сравнению с другими ОО субъекта Российской Федерации);*

Примечание: при необходимости по отдельным предметам можно сравнивать и доли участников, получивших от 61 до 80 баллов.

- *доля участников ЕГЭ, не достигших минимального балла, имеет минимальные значения (по сравнению с другими ОО субъекта Российской Федерации)*

Таблица 35-11

№	Наименование ОО	Доля участников, получивших от 81 до 100 баллов	Доля участников, получивших от 61 до 80 баллов	Доля участников, не достигших минимального балла
1.	(3888) Регионы	100	0	0
2.	(8001) МОУ "Майнский многопрофильный лицей"	100	0	0
3.	(9002) "СШ №2 р.п. Мулловка"	100	0	0
4.	(11001) МОУ Новомалыклинская СОШ им. Героя Советского Союза М.С.Чернова	100	0	0
5.	(17003) МБОУ Дмитриево Помряскинская СШ	100	0	0
6.	(51066) Средняя школа № 66	100	0	0
7.	(52050) МБОУ СШ № 50	100	0	0

¹¹² Сравнение результатов по ОО проводится при условии количества участников экзамена от ОО не менее 10.

Результаты ГИА 2020 года

№	Наименование ОО	Доля участников, получивших от 81 до 100 баллов	Доля участников, получивших от 61 до 80 баллов	Доля участников, не достигших минимального балла
8.	(52086) МБОУ "СШ №86 И.И.Вереникина"	100	0	0
9.	(52063) Школа № 63	66,67	0	0
10.	(21002) Большенагаткинская сош	66,67	33,33	0
11.	(52020) МАОУ многопрофильный лицей №20	61,11	38,89	0
12.	(50201) МБОУ Гимназия №1	52,38	26,19	0
13.	(10002) МОУ Николаевская СШ	50	0	0
14.	(52074) МБОУ СШ №74	50	0	0
15.	(53505) "Симбирская гимназия "ДАР"	50	0	0
16.	(52072) МБОУ <СШ №72 с углубленным изучением отдельных предметов>	50	31,25	0
17.	(7001) МБОУ СШ №1 р.п. Кузоватово	50	50	0
18.	(19012) МОУ Тереньгульский лицей при УлГТУ	50	50	0
19.	(51024) МБОУ Гимназия №24	50	50	0
20.	(52009) МБОУ <Средняя школа № 9>	50	50	0
21.	(2011) МБОУ Городская гимназия	45,83	50	0
22.	(50007) ФГБОУ ВО "УлГПУ им. И.Н.Ульянова"	45	55	0
23.	(50238) МАОУ Лицей № 38 г.Ульяновска	42,86	33,33	0
24.	(50203) МБОУ Мариинская гимназия	42,86	35,71	0
25.	(52017) МБОУ СШ №17	40	40	0
26.	(2004) МБОУ Лицей № 25	37,5	25	0
27.	(51033) МБОУ гимназия №33	35,71	42,86	0

Результаты ГИА в Ульяновской области в 2020 году

№	Наименование ОО	Доля участников, получивших от 81 до 100 баллов	Доля участников, получивших от 61 до 80 баллов	Доля участников, не достигших минимального балла
28.	(50057) МБОУ СШ № 57	33,33	0	0
29.	(53062) МБОУ СШ № 62	33,33	0	0
30.	(3010) МОУ СОШ р.п.Старотимошкино МО "Барышский район"	33,33	33,33	0

18.4.2. перечень ОО, продемонстрировавших низкие результаты ЕГЭ по предмету

Выбирается¹¹³ от 5 до 15% от общего числа ОО в субъекте Российской Федерации, в которых:

- доля участников ЕГЭ, не достигших минимального балла, имеет максимальные значения (по сравнению с другими ОО субъекта Российской Федерации);
- доля участников ЕГЭ, получивших от 61 до 100 баллов, имеет минимальные значения (по сравнению с другими ОО субъекта Российской Федерации).

Таблица 35-12

№	Наименование ОО	Доля участников, не достигших минимального балла	Доля участников, получивших от 61 до 80 баллов	Доля участников, получивших от 81 до 100 баллов
1.	(22001) МБОУ Чердаклинская СШ №1	100	0	0
2.	(50001) МАОУ "Лингвистическая гимназия" г. Ульяновска	2,27	47,73	31,82

18.5. ВЫВОДЫ о характере изменения результатов ЕГЭ по предмету

На основе приведенных в разделе показателей:

А) описываются значимые изменения в результатах ЕГЭ 2020 года по учебному предмету относительно результатов 2018-2019 гг.;

Б) делаются выводы о тенденциях и возможных причинах выявленных значимых изменений в результатах ЕГЭ или отсутствии существенной динамики на основе выявленных значимых изменений)

Результаты ЕГЭ по английскому языку в 2020 оказались хуже, чем в 2019, и чуть выше тех, что были получены в 2018 году. По сравнению с 2019 годом довольно заметно (на 5%) понизился средний балл. Доля участников, набравших больше 80 баллов, также уменьшилась. При этом средний тестовый балл остается достаточно высоким, и всего два участника не смогли преодолеть минимальный порог.

¹¹³ Сравнение результатов по ОО проводится при условии количества участников экзамена по предмету не менее 10.

Снижение результатов легко объяснить ситуаций в стране в последние несколько месяцев. Во-первых, в условиях карантина многим выпускникам было сложно в полном объеме подготовиться к экзамену. Во-вторых, было увеличено количество ППЭ, и не все они смогли обеспечить необходимые условия для успешного прохождения тестов. В частности, было много нареканий на качество звука при аудировании.

Раздел 3. АНАЛИЗ РЕЗУЛЬТАТОВ ВЫПОЛНЕНИЯ ОТДЕЛЬНЫХ ЗАДАНИЙ ИЛИ ГРУПП ЗАДАНИЙ¹¹⁴

19.1. Краткая характеристика КИМ по учебному предмету

Описываются содержательные особенности, которые можно выделить на основе использованных в регионе вариантов КИМ по учебному предмету в 2020 году (с учетом всех заданий, всех типов заданий).

Структура экзаменационной работы в 2020 г. осталась прежней. Она включала в себя следующие разделы: «Аудирование», «Чтение», «Грамматика и лексика», «Письмо», «Устная часть». Для дифференциации экзаменуемых по уровням владения иностранным языком в пределах, сформулированных в Федеральном компоненте государственного стандарта по иностранным языкам, во все разделы экзаменационной работы, наряду с заданиями базового уровня, включаются задания повышенного и высокого уровней сложности. Уровень сложности заданий определяется содержанием языкового материала и проверяемых умений, а также типом задания.

В целом, предложенные задания посильны для выпускников школы, проверяют уровень сформированности необходимых умений и навыков. В то же время формулировки отдельных заданий высокого уровня сложности вызывают некоторые сомнения. Например, в заданиях 5 и 6 по аудированию выбор ответа может зависеть не только от понимания текста, но и от других факторов, не имеющих прямого отношения к предмету: воображения участников, их опыта и пр. Собственно, результаты выполнения заданий это и показывают: здесь сильные ученики демонстрируют более низкие результаты, чем участники, набравшие в среднем более низкие баллы.

Сходные претензии можно предъявить и к некоторым заданиям высокого уровня сложности по чтению, где также иногда предлагается неоднозначный выбор (например, задание 18).

Лексико-грамматические задания вполне посильны для выпускника, выбравшего ЕГЭ по английскому, разнообразны, хорошо проверяют знание различных разделов грамматики и помогают оценить словарный запас участников.

Все тексты КИМ соответствуют кодификатору, составленному на основе Федерального компонента государственных стандартов основного общего и

¹¹⁴ При формировании отчетов по иностранным языкам рекомендуется составлять отчеты отдельно по устной и по письменной части экзамена.

среднего (полного) общего образования по иностранному языку (базовый и профильный уровни), как тематически, так и в отношении проверяемых языковых умений и навыков, соответствуют возрастному уровню учащихся, не выходят за пределы их жизненного опыта, обладают смысловой законченностью, интересны по содержанию.

Темы, предложенные для развернутого письменного высказывания, несложны, в, многократно обсуждаются в различных учебно-методических комплексах

19.2. Анализ выполнения заданий КИМ

Проводится анализ всего массива результатов экзаменов участников основного периода ЕГЭ по учебному предмету в субъекте Российской Федерации вне зависимости от выполненного варианта КИМ.

Анализ проводится в соответствии с методическими традициями предмета и особенностями экзаменационной модели по предмету (например, по группам заданий одинаковой формы, по видам деятельности, по тематическим разделам и т.п.).

Для анализа основных статистических характеристик заданий используется обобщенный план варианта КИМ по предмету с указанием средних по региону процентов выполнения заданий каждой линии.

Таблица 35-13

Номер задания в КИМ	Проверяемые элементы содержания / умения	Уровень сложности задания	Процент выполнения задания в субъекте Российской Федерации ¹¹⁵				
			средний	в группе не преодолевших минимальный балл	в группе от минимального до 60 т.б.	в группе от 61 до 80 т.б.	в группе от 81 до 100 т.б.
1	Умение понимать основное содержание прослушанного текста	базовый	83%	64%	50%	87%	98%
2	Умение находить в прослушанном тексте запрашиваемую информацию	повышенный	76%	60%	67%	79%	91%
3	Умение полностью понимать прослушанный текст	высокий	59%	56%	100%	59%	64%

¹¹⁵ Вычисляется по формуле $p = \frac{N}{nt} \cdot 100\%$, где N – сумма первичных баллов, полученных всеми участниками группы за выполнение задания, n – количество участников в группе, t – максимальный первичный балл за задание.

Результаты ГИА 2020 года

Номер задания в КИМ	Проверяемые элементы содержания / умения	Уровень сложности задания	Процент выполнения задания в субъекте Российской Федерации ¹¹⁵				
			средний	в группе не преодолевших минимальный балл	в группе от минимального до 60 т.б.	в группе от 61 до 80 т.б.	в группе от 81 до 100 т.б.
4	Умение полностью понимать прослушанный текст	высокий	57%	41%	100%	54%	79%
5	Умение полностью понимать прослушанный текст	высокий	49%	35%	0%	50%	63%
6	Умение полностью понимать прослушанный текст	высокий	62%	58%	50%	66%	60%
7	Умение полностью понимать прослушанный текст	высокий	63%	46%	50%	64%	78%
8	Умение полностью понимать прослушанный текст	высокий	53%	41%	50%	50%	70%
9	Умение полностью понимать прослушанный текст	высокий	68%	46%	50%	71%	88%
10	Умение понимать основное содержание прочитанного текста	базовый	76%	62%	50%	79%	88%
11	Умение понимать структурно-смысловые связи в тексте	повышенный	65%	46%	50%	63%	89%
12	Умение полностью понимать информацию в прочитанном тексте	высокий	78%	54%	0%	84%	96%

Результаты ГИА в Ульяновской области в 2020 году

Номер задания в КИМ	Проверяемые элементы содержания / умения	Уровень сложности задания	Процент выполнения задания в субъекте Российской Федерации ¹¹⁵				
			средний	в группе не преодолевших минимальный балл	в группе от минимального до 60 т.б.	в группе от 61 до 80 т.б.	в группе от 81 до 100 т.б.
13	Умение полностью понимать информацию в прочитанном тексте	высокий	56%	32%	50%	55%	83%
14	Умение полностью понимать информацию в прочитанном тексте	высокий	53%	36%	0%	53%	72%
15	Умение полностью понимать информацию в прочитанном тексте	высокий	61%	27%	0%	66%	91%
16	Умение полностью понимать информацию в прочитанном тексте	высокий	54%	51%	50%	50%	63%
17	Умение полностью понимать информацию в прочитанном тексте	высокий	26%	12%	50%	24%	44%
18	Умение полностью понимать информацию в прочитанном тексте	высокий	42%	26%	50%	40%	63%
19	Грамматические навыки	базовый	87%	70%	50%	91%	98%
20	Грамматические навыки	базовый	93%	83%	100%	97%	98%
21	Грамматические навыки	базовый	70%	51%	0%	70%	91%
22	Грамматические навыки	базовый	78%	51%	0%	87%	94%
23	Грамматические навыки	базовый	70%	47%	0%	75%	89%
24	Грамматические навыки	базовый	68%	50%	0%	71%	85%

Результаты ГИА 2020 года

Номер задания в КИМ	Проверяемые элементы содержания / умения	Уровень сложности задания	Процент выполнения задания в субъекте Российской Федерации ¹¹⁵				
			средний	в группе не преодолевших минимальный балл	в группе от минимального до 60 т.б.	в группе от 61 до 80 т.б.	в группе от 81 до 100 т.б.
25	Грамматические навыки	базовый	89%	71%	100%	94%	98%
26	Лексико-грамматические навыки	базовый	80%	52%	50%	88%	98%
27	Лексико-грамматические навыки	базовый	93%	80%	0%	97%	99%
28	Лексико-грамматические навыки	базовый	58%	35%	0%	59%	82%
29	Лексико-грамматические навыки	базовый	68%	49%	0%	71%	85%
30	Лексико-грамматические навыки	базовый	64%	27%	0%	72%	92%
31	Лексико-грамматические навыки	базовый	82%	56%	50%	90%	99%
32	Лексико-грамматические навыки	повышенный	69%	59%	50%	72%	76%
33	Лексико-грамматические навыки	повышенный	61%	42%	0%	59%	85%
34	Лексико-грамматические навыки	повышенный	77%	70%	50%	73%	90%
35	Лексико-грамматические навыки	повышенный	85%	72%	50%	87%	96%
36	Лексико-грамматические навыки	повышенный	70%	46%	0%	74%	90%
37	Лексико-грамматические навыки	повышенный	49%	41%	0%	46%	63%
38	Лексико-грамматические навыки	повышенный	66%	42%	0%	71%	85%
39 К1	Умение писать письмо личного характера	базовый	81%	62%	0%	86%	95%
39 К2		базовый	87%	72%	0%	91%	98%
39 К3		базовый	55%	18%	0%	59%	91%

Результаты ГИА в Ульяновской области в 2020 году

Номер задания в КИМ	Проверяемые элементы содержания / умения	Уровень сложности задания	Процент выполнения задания в субъекте Российской Федерации ¹¹⁵				
			средний	в группе не преодолевших минимальный балл	в группе от минимального до 60 т.б.	в группе от 61 до 80 т.б.	в группе от 81 до 100 т.б.
40 К1	Умение писать высказывание с элементами рассуждения по предложенной проблеме «Мое мнение»	высокий	59%	22%	0%	66%	87%
40 К2		высокий	65%	26%	0%	74%	94%
40К3		высокий	57%	19%	0%	64%	89%
40 К4		высокий	37%	5%	0%	33%	77%
40 К5		высокий	66%	29%	0%	76%	94%
D1	Навыки и умения техники чтения	базовый	97%	90%	50%	99%	100%
D2	Умение составлять диалог-расспрос	базовый	75%	52%	0%	81%	91%
D3	Умение составлять связное тематическое монологическое высказывание с использованием основных коммуникативных типов речи	базовый	72%	53%	0%	75%	90%
D4		базовый	80%	62%	0%	85%	94%
D5		базовый	59%	26%	0%	64%	88%
D6	Умение составлять связное тематическое монологическое высказывание с выражением своего отношения, оценки, аргументации	высокий	64%	40%	0%	66%	84%
D7		высокий	73%	47%	0%	78%	92%
D8		высокий	42%	11%	0%	42%	74%

Из средних показателей выполнения заданий в отдельных видах речевой деятельности по английскому языку очевидно, что задания по аудированию в этом году вызвали больше затруднений: даже задания базового уровня выполнены чуть больше, чем на 60% (в прошлом году этот показатель составил 99,24%). Однако это может быть связано просто с качеством звуковоспроизводящей аппаратуры, некоторые дополнительно открытые ППЭ не были даже оснащены колонками, и многие участники жаловались на качество звука. Задания повышенного и высокого уровня сложности также показали более низкие результаты по сравнению с прошлым годом. Тем не менее, все задания по аудированию (включая задания повышенного и высокого уровня) были выполнены со средними результатами выше 50%. Следует обратить внимание на результаты выполнения заданий 5 и 6. С заданием 5 не справился никто из участников, набравших от минимального до 60 баллов. А задание 6 высокобалльники (от 81 до 99) выполнили хуже, чем категория участников, набравших более скромные баллы и почти на уровне тех, кто не набрал минимальных баллов. В данном случае, мне кажется, подобные результаты объясняются неудачными формулировками заданий.

Результаты выполнения остальных заданий показывают прямую корреляцию между уровнем подготовки участников и полученными баллами: участники группы от 60 до 81 балла справляются со всеми заданиями лучше тех, кто набрал до 60 баллов, но хуже высокобалльников. Задания базового уровня сложности выполнены лучше, чем задания повышенного уровня сложности, а задания высокого уровня сложности вызвали наибольшие затруднения. Таким образом, задания выполняют свою функцию, адекватно оценивают умения и дифференцируют участников.

В целом, все средние показатели выполнения заданий также ухудшились по сравнению с прошлым годом. Но все задания базового уровня выполнены не менее чем на 50%. Заданий высокого уровня сложности, которые в среднем выполнило менее 15% участников, также не было.

Основная проблема состоит в том, что участники со средним уровнем подготовки (набравшие от минимального до 60 баллов), вовсе не справились с отдельными заданиями по чтению (высокого уровня сложности) и не смогли выполнить больше половины лексико-грамматических заданий базового и повышенного уровней сложности. Задания на составление развернутого высказывания, как письменного, так и устного, тоже оказались для них слишком сложными. Это довольно большая группа учащихся, составляющая около трети всех участников экзамена.

Группа участников, не набравших минимального балла слишком немногочисленна (2 человека), чтобы делать выводы на основе анализа этих статистических данных. Однако нельзя не отметить, что даже в этой группе средние результаты выполнения лексико-грамматических заданий были выше, чем в группе до 60 баллов.

Содержательный анализ выполнения задания №39 (письмо личного характера – базовый уровень) позволяет сделать вывод о том, что выпускники знают, как оформлять личное письмо, освоили характерный для личного письма неофициальный стиль, соблюдают заданные объем и структуру личного письма. Большинство также умеет полно и точно отвечать на заданные вопросы. Лексико-грамматические ошибки, как правило, не затрудняют понимания. Самой распространенной ошибкой было отсутствие ссылки на предыдущие контакты. Чаще всего участники теряли баллы за неумение точно и полно ответить на вопросы, где отдыхают российские подростки и как они любят развлекаться. Многие участники, отвечая на эти вопросы, писали не подростках вообще, а о себе лично или своих друзьях. Вопросы также не всегда задавались правильно: участники экзамена спрашивали своего корреспондента не о прошедших экзаменах, а об отношении к экзаменам вообще.

В задании 40 теперь даются две темы на выбор: *Foreign language is the most important school subject* и *It is good to have sisters and brothers..* Обе темы казались несложными и отвечающими интересам подростков, их участники выбирали с равной частотой. При этом баллы за решение коммуникативной задачи были неожиданно низкими. Экзамен снова показывает, что наши выпускники не могут правильно понять тему и построить высказывание в соответствии с ней. Выбравшие первую тему доказывали важность изучения иностранных языков вообще, при этом практически никто не обратил внимания, что речь должна идти об изучении языков в школе и о сравнительной важности школьных предметов.

Даже выбравшие тему о братьях и сестрах подчас не могли держаться темы и писали о многодетных семьях и проблемах родителей.

Самая слабая часть ответов в задании 40, как и в предыдущие годы – опровержение противоположной точки зрения. Участники заявляют о своем несогласии, но не приводят валидных контраргументов. К сожалению, приходится повторить, что эту проблему только на уроках английского языка решить невозможно.

Что касается организации высказывания, следует отметить, что ошибок в делении на абзацы практически не было, средства логической связи употреблялись, в основном, корректно и были весьма разнообразны. Ну, а то, что наши выпускники не всегда рассуждают логично, это опять-таки не узко предметная проблема.

Лексическое оформление высказывания не всегда было ситуативно достаточным, многим выпускникам не хватало разнообразия в выборе лексических средств выражения мнения и его аргументации, они использовали многократно повторяющиеся слова и словосочетания, имеющие отношение более к базовому уровню, чем высокому. Часто возникают сложности с подбором синонимов, не учитываются оттенки значений слов или правила лексической сочетаемости.

Самой распространенной грамматической ошибкой остается употребление артиклей. Среди часто встречающихся ошибок были также употребление глагольных форм, фразовых глаголов, предлогов, пропуск связочных глаголов. Стало гораздо меньше ошибок в оформлении вопросов.

Орфографические ошибки не слишком часты, среди них нельзя выделить типичные.

В устной части экзамена очевидно улучшается техника чтения вслух, большее число участников грамматически правильно строит вопросы.

К сожалению, никак не удается добиться спонтанной речи при ответе на задание 3 устной части. Попытка уйти от «топиковости» пока приводит к тому, что вместо нескольких текстов учащиеся заучивают один. Большинство ответов на две трети представляет собой некий заранее заготовленный «универсальный текст». В этом году эксперты решили не считать полными ответы на вопросы, почему фото хранится в альбоме и почему показывается другу, если в ответах не было привязки к конкретной ситуации, изображенной на фото.

Предсказуемо самым сложным остается сравнение фотографий. Здесь хуже всего обстоит дело с кратким описанием: почти во всех ответах некорректно описывается действие. Существенной проблемой остается языковое оформление речи. В большинстве ответов – огромное количество языковых ошибок, 20 и более, поэтому очень обидно бывает выставлять нулевые баллы, когда участник сделал всего пять ошибок.

19.3. ВЫВОДЫ об итогах анализа выполнения заданий, групп заданий:

Выводы:

Результаты ЕГЭ по английскому языку в 2020 несколько ухудшились, но средний балл остается высоким. Большинство экзаменуемых знакомы с форматом экзамена, справляются с заданиями разного уровня.

Большинство школьников региона, выбирающих ЕГЭ по английскому, демонстрируют хороший уровень сформированности умений аудирования и чтения. Учащиеся умеют строить письменные и устные высказывания в заданном объеме, но содержательно ответы не всегда полностью соответствуют заданной теме.

Конечно, основной целью обучения языку является развитие коммуникативной компетенции учащихся, и экзамен по английскому языку помогает достичь этой цели: нельзя не отметить повышение результатов во всех видах речевой деятельности. Однако языковое оформление остается слабым местом, поэтому при подготовке к экзамену необходимо все же уделять больше внимания изучению грамматики и формированию лексико-грамматических навыков. Отсутствие таких навыков не только не позволяет

многим справиться даже с грамматическими заданиями базового уровня, но и снижает баллы за задания с развернутым ответом.

Особого внимания требуют учащиеся со средним уровнем подготовки, которые не справляются с лексико-грамматическими заданиями и заданиями на составление развернутого высказывания.

Раздел 4. РЕКОМЕНДАЦИИ ДЛЯ СИСТЕМЫ ОБРАЗОВАНИЯ СУБЪЕКТА РОССИЙСКОЙ ФЕДЕРАЦИИ

Учителям английского языка по совершенствованию организации и методики обучения английскому языку рекомендуется:

на уроках английского языка реализовывать идею дифференцированного подхода:

– для группы учащихся с низким уровнем подготовки целесообразно варьировать конкретные цели изучения той или иной темы, приближая их к реальному учебному процессу. Так, формулировка использование в речи... определяет довольно широкий диапазон умений, предполагающий как наблюдение за употреблением языкового явления в речевых образцах, так и непосредственное использование этого явления обучающимся в собственной речевой практике. Ученик с низким уровнем филологической подготовки дольше «задержится» на первом этапе этого процесса, целесообразно требовать от него узнавание в тексте лингвистических явлений и речевых клише, а сильный значительно быстрее пройдет путь от наблюдений до употребления в речи.

– для групп школьников с уровнем подготовки средним и выше среднего на учебных занятиях по английскому языку целесообразно дифференцировать вводимые лингвистические сведения, речевые клише, связующие элементы (в ряде случаев предлагается знакомить учеников с тем или иным языковым явлением, ключевыми словами при его употреблении, речевыми клише, при этом требовать от них не запоминания соответствующего лингвистического понятия, а употребление в речи с опорой на образец);

– для групп обучающихся с высоким уровнем подготовки по английскому языку целесообразно большое внимание уделять развитию навыков использования в речи имеющегося у них языкового репертуара в самостоятельном высказывании, развитию навыков англоязычного речевого этикета, а также проблеме формирования навыков выразительной речи (фонетическое, 19 интонационное оформление), демонстрации функции английского языка как языка мирового общения в различных сферах деятельности: от бытовой до научной.

Руководителям МО учителей английского языка с целью повышения качества преподавания английского языка рекомендуется:

- организовать обсуждение результатов ЕГЭ по английскому языку в 2020 году с целью выявления лучшего педагогического опыта преподавания английского языка и организации обмена опытом активизации деятельности школьников с различным уровнем подготовки при обучении английскому языку;
- спланировать систему методической поддержки учителей, имеющих профессиональные дефициты, с целью их ликвидации, используя различные формы организации профессионального очного и виртуального общения (в том числе наставничество);

Рекомендации муниципальным органам, осуществляющим управление в сфере образования:

- создать условия повышения квалификации педагогов с использованием различных форм: проблемные очные и дистанционные курсы повышения квалификации, участие в творческих группах, обучающих семинарах, вебинарах, практикумах, мастер-классах на муниципальном и региональном уровнях;
- обеспечить оснащение кабинетов английского языка необходимым составляющим учебно-методического комплекса в соответствии с требованиями ФГОС: справочники и учебные словари, предназначенные для каждодневной работы на уроках; рабочие тетради и дневники, формирующие навыки организации и проведения самостоятельной работы в домашних условиях, навыки самопроверки и самооценки; разнообразные учебные пособия; карты, плакаты; мультимедийные средства обучения (мультимедийные плакаты, видеосюжеты лингвистического и страноведческого характера) с помощью которых поддерживается и развивается интерес к изучению английского языка;
- обеспечить оснащение кабинетов английского языка необходимым звуковоспроизводящим и звукозаписывающим оборудованием, мультимедийным оборудованием.

**Глава 36 Предложения в ДОРОЖНУЮ КАРТУ по развитию
региональной системы образования
(по каждому учебному предмету)**

**Раздел 1. АНАЛИЗ ЭФФЕКТИВНОСТИ МЕРОПРИЯТИЙ,
УКАЗАННЫХ В ПРЕДЛОЖЕНИЯХ В ДОРОЖНУЮ КАРТУ ПО
РАЗВИТИЮ РЕГИОНАЛЬНОЙ СИСТЕМЫ ОБРАЗОВАНИЯ НА 2019**

г.

Таблица 36-1

№	Название мероприятия	Показатели (дата, формат, место проведения, категории участников)	Выводы об эффективности (или ее отсутствии), свидетельствующие о выводах факты, выводы о необходимости корректировки мероприятия, его отмены или о необходимости продолжения практики подобных мероприятий
1	Курсы повышения квалификации. Содержание и организация подготовки обучающихся к государственной итоговой аттестации в формате ЕГЭ и ГВЭ.	Февраль 2020, УлГПУ, члены экспертной комиссии	Мероприятие помогло расширить состав предметной комиссии, обсудить ошибки, допущенные при оценивании результатов ЕГЭ
2	Вебинар для учителей иностранного языка Ульяновской области «Итоги ЕГЭ по иностранному языку в Ульяновской области 2019 года»	21.08.2019, вебинар, на базе Института развития образования, учителя иностранного языка Ульяновской области	Выявлены типичные ошибки, обсуждены проблемы подготовки учащихся к ГИА по иностранному языку.
3	Индивидуальные консультации учителей английского языка по вопросам подготовки к ГИА (ФГБОУ ВО УлГПУ им. И.Н. Ульянова)	Осуществлялись в течение года на базе факультета образовательных технологий и непрерывного образования ФГБОУ ВО «УлГПУ им. И.Н. Ульянова» среди учителей английского языка Ульяновской области	Улучшилось взаимодействие учителей английского языка и председателя предметной комиссии по актуальным вопросам подготовки учащихся к ГИА

**Раздел 2. ПРЕДЛОЖЕНИЯ В ДОРОЖНУЮ КАРТУ
НА 2020-2021 УЧЕБНЫЙ ГОД**

9.1. Работа с ОО с аномально низкими результатами ЕГЭ 2020 г.

9.1.1. Повышение квалификации учителей в 2020-2021 уч.г.

Таблица 0-1

№	Тема программы ДПО (повышения квалификации)	Перечень ОО, учителя которых рекомендуются для обучения по данной программе
1	Современные подходы к преподаванию иностранного языка в условиях реализации ФГОС общего образования	МБОУ Чердаклинская СШ №1 МАОУ "Лингвистическая гимназия" г. Ульяновска

9.1.2. Планируемые меры методической поддержки изучения учебных предметов в 2020-2021 уч.г. на региональном уровне

Таблица 0-2

№	Дата (месяц)	Мероприятие (указать тему и организацию, которая планирует проведение мероприятия)
1	ежемесячно	Мероприятие «Образовательный экспресс», ОГАУ «ИРО»
2	ежеквартально	Школа молодого педагога общего образования, ОГАУ «ИРО»
3	по графику	Курсы повышения квалификации учителей английского языка (ФГБОУ ВО УлГПУ им. И.Н. Ульянова)
4	в течение года	Подготовка методических рекомендаций по вопросам подготовки учащихся к ЕГЭ, ОГЭ по английскому языку
5	август	Вебинар для учителей иностранного языка Ульяновской области «Итоги ГИА по иностранному языку в Ульяновской области 2020 года» в рамках «Методического Совета – 2020» (Институт развития образования)
6	август	Городское методическое объединение учителей английского языка г. Ульяновска (ФГБОУ ВО УлГПУ им. И.Н. Ульянова) «Итоги ГИА 2020. Особенности подготовки к ГИА 2021».
7	ежемесячно	Заседания региональной ассоциации учителей иностранного языка

9.1.3. Планируемые корректирующие диагностические работы с учетом результатов ЕГЭ 2020 г.

Проведение тренировочно-диагностического тестирования по английскому языку в 9 и 11-х классах в феврале 2021 г. с целью оценки степени подготовленности обучающихся к сдаче ОГЭ и ЕГЭ по английскому языку 2021 г.

9.1.4. Трансляция эффективных педагогических практик ОО с наиболее высокими результатами ЕГЭ 2020 г.

Таблица 0-3

№	Дата (месяц)	Мероприятие (указать формат, тему и организацию, которая планирует проведение мероприятия)
1	ежемесячно	Мероприятие «Образовательный экспресс», ОГАУ «ИРО»
2	август	Методический совет -73, ОГАУ «ИРО»
3	ежеквартально	Школа молодого педагога общего образования, ОГАУ «ИРО»
4	март	Международная выставка-ярмарка инновационных проектов в сфере образования «Территория генерации новых идей», ОГАУ «ИРО»
5	ежемесячно	Заседания региональной ассоциации учителей иностранного языка
6	ежемесячно	Заседания муниципальных методических объединений учителей английского языка, муниципальные органы управления образованием
7	ежеквартально	Публикации в региональном журнале «SMART-образование Ульяновской области»

9.2. Работа по другим направлениям

Указываются предложения составителей отчета (при наличии)

Публикации в региональном журнале «SMART-образование Ульяновской области» лучших практик подготовки ГИА по предмету

В случае повторного перехода на дистанционное обучения в регионе продолжить реализацию таких проектов:

Для учителей «Виртуальная учительская»

Для учеников «Телеуроки на канале «Репортер»

Глава 37 СОСТАВИТЕЛИ ОТЧЕТА:

Наименование организации, проводящей анализ результатов ЕГЭ по предмету

	Ответственный специалист, выполнявший анализ результатов ЕГЭ по предмету ¹¹⁶	ФИО, место работы, должность, ученая степень, ученое звание	Принадлежность специалиста к региональной ПК по предмету (при наличии)
1.		Архангельская Елена Сергеевна, Ульяновский Государственный педагогический университет им. И.Н. Ульянова, кандидат филологических наук, доцент кафедры английского языка	Председатель комиссии

¹¹⁶ По каждому учебному предмету

**Отчет о работе предметной комиссии, осуществляющей проверку экзаменационных работ
участников ЕГЭ по английскому языку
(учебный предмет)
в субъекте Российской Федерации**

Ульяновская область_____ в 2020 году
(наименование субъекта Российской Федерации)

Раздел LVI. Состав и квалификация предметной комиссии в 2020 году

Таблица 4

№ п/п	Показатель	Данные	
		2020 год	Планируется в 2021 году
1	Председатель предметной комиссии (указать ФИО)	Архангельская Елена Сергеевна	
1.1.	Стаж на позиции председателя (указать годы)	С 2012	
2.	Состав ПК	2020 год	Планируется в 2021 году
2.1.	• всего экспертов	58	56
2.2.	• экспертов, имеющих статус ведущего эксперта	2	2
2.3.	• экспертов, имеющих статус старшего эксперта	17	15
2.4.	• экспертов, имеющих статус основного эксперта	39	39
2.5.	• помощников председателя ПК (при наличии)		
2.6.	Количество экспертов, участвующих в проверке работ ГВЭ-11	0	
3.	Количество членов ПК, участвовавших в вебинарах по согласованию подходов к оцениванию, проводимых ФГБНУ «ФИПИ» перед экзаменом	Вебинар проводился онлайн, ссылку получили все, проконтролировать количество просмотревших вряд ли возможно	
4.	Количество экспертов, квалификация которых не соответствует требованиям Порядка проведения ГИА,	0	

№ п/п	Показатель	Данные	
	причины включения в ПК таких экспертов		
5.	Перечень критериев присвоения статуса эксперта (ВСЕ критерии присвоения каждого статуса эксперта):		
5.1.	критерии присвоения статуса ВЕДУЩИЙ ЭКСПЕРТ	Председатель комиссии, заместитель председателя	
5.2.	критерии присвоения статуса СТАРШИЙ ЭКСПЕРТ	Стаж работы в комиссии от 5 лет, результаты выполнения теста в системе «Эксперт» не меньше 87%	
5.3.	критерии присвоения статуса ОСНОВНОЙ ЭКСПЕРТ	Стаж работы в образовательных учреждениях не менее 3-лет, результаты прохождения тестов в системе «Эксперт» не ниже 75%	
5.4.	описание планируемых изменений в критериях присвоения статуса экспертам (при наличии)		
6.	Формы проведения квалификационных испытаний		
6.1.	<ul style="list-style-type: none"> • краткое описание процедуры; используемое программное обеспечение (при использовании) 	Тесты в системе «Эксперт», оценивание работ прошлых лет.	
6.2.	<ul style="list-style-type: none"> • источник изображений работ участников ЕГЭ для проведения испытаний; 	Система «Эксперт», РЦОИ	
7.	Состав предметной комиссии по основному месту работы:	Кол-во членов ПК	% от общего состава ПК
7.1.	<ul style="list-style-type: none"> • учителя общеобразовательных организаций 	40	68,97
7.2.	<ul style="list-style-type: none"> • преподаватели вузов 	16	27,59
7.3.	<ul style="list-style-type: none"> • преподаватели организаций СПО 		
7.4.	<ul style="list-style-type: none"> • специалисты институтов повышения квалификации / институтов развития образования 		
7.5.	<ul style="list-style-type: none"> • другое (указать, что именно) 	2 – учителя частных языковых школ	3, 45

Раздел LVII. Условия работы предметной комиссии

Таблица 2

№ п/п	Условия	Реализация в 2020 году	Примечания, изменения, планируемые в 2021 году
1.	Нахождение ПК в/во вне здания РЦОИ, количество зданий, помещений, где размещается ПК		
1.1.	<ul style="list-style-type: none"> • количество аудиторий при работе ПК 	4 для проверки письменных ответов; 2 – для проверки раздела «Говорение»	3
1.2.	<ul style="list-style-type: none"> • наличие специально оборудованного в помещениях ПК рабочего места с выходом в сеть "Интернет" для обеспечения возможности уточнения экспертами изложенных в экзаменационных работах участников ЕГЭ фактов; 	да	да
	<ul style="list-style-type: none"> • место его расположения; 	Помещение РЦОИ	РЦОИ
	<ul style="list-style-type: none"> • порядок использования (кто и как к нему допускается); 	Председатель ПК	
	<ul style="list-style-type: none"> • востребованность этого рабочего места 	востребовано	
1.3.	<ul style="list-style-type: none"> • график функционирования системы видеонаблюдения в помещениях ПК (включая все помещения, где находились документы ограниченного доступа при работе ПК) 	Функционировали во всех помещениях	

№ п/п	Условия	Реализация в 2020 году	Примечания, изменения, планируемые в 2021 году
2.	Проведение оперативного согласования подходов к оцениванию развернутых ответов после получения критериев оценивания перед началом проверки (проводилось ли, дата(ы) и место проведения, продолжительность, была ли потребность в проведении дополнительного согласования в процессе проверки)		
2.1.	Дата(ы), место проведения, продолжительность проведения		
2.2.	Использовались ли наборы экзаменационных работ текущего экзамена (с или без назначения конкретному эксперту) для проведения семинара-согласования? Если использовались: наличие организационных или технических проблем при реализации (при наличии, описать суть проблемы).	Оперативное согласование проводилось 60-80 минут, дополнительное согласование не проводилось, только индивидуальные консультации	
3.	Использование памяток (Указаний к оцениванию) для экспертов (использовались ли в принципе; если использовались, то как; если не использовались, то по каким причинам)	Обсуждение перед проверкой, использовались во время проверки для консультации	
4.	Работа экспертов-консультантов, назначенных председателем ПК, при работе ПК		
4.1.	• количество экспертов-консультантов	3	
4.2.	• принцип распределения экспертов-консультантов по помещениям ПК	1 в каждой аудитории	

№ п/п	Условия	Реализация в 2020 году	Примечания, изменения, планируемые в 2021 году
4.3.	<ul style="list-style-type: none"> сфера консультирования (консультация экспертов, находящихся в одном помещении /аудитории; консультация по оцениванию ответов на определенные задания и т.п.) 	консультация экспертов, находящихся в одном помещении /аудитории	
4.4.	<ul style="list-style-type: none"> примерное количество обращений экспертов ПК к консультантам (общее количество) перечень номеров заданий, по оцениванию выполнения которых у экспертов возникало больше всего вопросов и затруднений 	№ 40 №2 раздела «Говорение»	
5.	Наличие документов регионального уровня о допуске к использованию экспертами ПК во время проведения проверки справочной литературы, калькуляторов, иных дополнительных материалов, средств обучения и воспитания (указать, какие именно материалы и средства допускались)	Словари: толковый словарь MacMillan, комбинаторный словарь, русско-английский словарь	
6.	Информация о выявленных процедурных нарушениях, отстранениях экспертов от работы и т.п. Описание, обстоятельства, принятые меры	--	
7.	Прочие условия (в случае выявления условий, существенно влияющих на качество работы ПК)	--	
8.	Период проведения проверки экзаменационных работ (по каждому проведенному периоду ЕГЭ от ЧЧ.ММ ДД.ММ.ГГ до ЧЧ.ММ ДД.ММ.ГГ)	10.00 20.07.20- 24.07.2020 10.00 05.08.20 10.00 08.08.20	
9.	Привлечение экспертов к другим работам в рамках проведения и подготовки к ЕГЭ в период функционирования ПК, в т.ч. при		

№ п/п	Условия	Реализация в 2020 году	Примечания, изменения, планируемые в 2021 году
	проведении квалификационных испытаний экспертов, вебинаров по согласованию подходов к оцениванию ФГБНУ «ФИПИ», семинара по согласованию подходов к оцениванию работ перед проверкой и т.п. (работа организатором в ППЭ и т.п.)		
10.	Наличие организационных сложностей при формировании ПК и проведении мероприятий ПК (обучение, непосредственно проверка) (отношение руководства по основному месту работы экспертов, отсутствие мотивации и пр.), направление в периоды проведения обучающих мероприятий на другие работы	-	

Раздел LVIII. Результаты работы ПК в 2020 году

Таблица 3

№ п/п	Вид деятельности	Реализация ЕГЭ	Реализация ГВЭ-11	Примечание (при необходимости)
1.	Работа ПК при проверке развернутых ответов			
1.1.	• общее количество работ	599	0	
1.2.	• общее количество непустых работ	591	0	
1.3.	• общее количество проверок первым и вторым экспертами	1182	0	
1.4.	• общее количество третьих проверок	158	0	
1.5.	• количество экспертов, осуществлявших третьи проверки, их статусы	13	0	
1.6.	• количество проверок апелляционных работ	7	0	
1.7.	• количество перепроверок по решению ОИВ	0	0	

№ п/п	Вид деятельности	Реализация ЕГЭ	Реализация ГВЭ-11	Примечание (при необходимости)
2.	Общее количество экспертов ПК, задействованных при проверке работ на разных этапах проведения ЕГЭ	35	0	
3.	Общее количество экспертов ПК, задействованных при проверке апелляционных работ	4	0	
4.	Работа ПК при рассмотрении апелляций			
4.1.	<ul style="list-style-type: none"> • общее количество поданных апелляций 	7	0	
4.2.	<ul style="list-style-type: none"> • количество удовлетворенных апелляций в отношении изменения баллов за развернутые ответы (указать основные причины изменений), из них: 	6	0	
4.2.1.	<ul style="list-style-type: none"> – количество работ с понижением баллов по результатам апелляции (указать основные причины изменений) 	2	0	
4.2.2	<ul style="list-style-type: none"> – количество работ с повышением баллов по результатам апелляции (указать основные причины изменений) 	1	0	
	<ul style="list-style-type: none"> – количество работ одновременно и с понижением, и с повышением баллов по результатам рассмотрения апелляции (указать основные причины изменений) 	2	0	
	<ul style="list-style-type: none"> – всего апелляций о несогласии с выставленными баллами, проходивших проверку в рамках межрегиональной перекрестной проверки (не в своем регионе), из них: <ul style="list-style-type: none"> – количество удовлетворенных апелляций в сторону увеличения балла (максимальное изменение), – количество удовлетворенных апелляций в сторону уменьшения балла (максимальное изменение), – отклоненных 	0	0	
4.3.	<ul style="list-style-type: none"> • минимальное и максимальное изменение количества баллов 	От -1 до -5	0	

№ п/п	Вид деятельности	Реализация ЕГЭ	Реализация ГВЭ-11	Примечание (при необходимости)
	(указать причины изменений)	(пониж) От 1 до 6 (повыш)		
5.	Изменения баллов по результатам федеральных перепроверок, осуществляемых предметными комиссиями Рособрнадзора		0	
5.1.	<ul style="list-style-type: none"> количество работ, по которым был принят результат перепроверки. Указать, на сколько первичных баллов были изменения 	-	0	
5.2.	<ul style="list-style-type: none"> количество работ, по которым не был принят результат перепроверки (указать причины отказа от изменения баллов). 	-	0	
5.3.	<ul style="list-style-type: none"> количество работ, по которым был частично принят результат перепроверки. Причины. Указать, на сколько первичных баллов приняты изменения. 	-	0	
6.	Перепроверки регионального уровня (осуществляемые региональной предметной комиссией)		0	
6.1.	<ul style="list-style-type: none"> количество работ, направленных на перепроверку в региональную предметную комиссию 	-	0	
6.2.	- из них работ, по которым были изменены баллы по результатам перепроверки регионального уровня, (указать причины изменений)	-	0	
6.2.	<ul style="list-style-type: none"> Минимальное / максимальное количество баллов, на которое изменены результаты участников ЕГЭ по итогам перепроверки регионального уровня 	-	0	

Раздел LIX. Анализ согласованности работы экспертов.

Проводится анализ согласованности экспертов при оценивании экзаменационных работ по учебному предмету в 2020 году.

А) Перечень экспертов, которые в 2020 году более чем в 5% проверенных работ выставили баллы, значительно отличающиеся от баллов, выставленных другими экспертами (сумма расхождений по всем позициям оценивания).

Анализируется количество / доля проверенных работ, в которых баллы, выставленные экспертами при проведении 1-2 проверки, не совпали. Также анализируются величины расхождений (оценивается суммарная величина разниц по всем позициям оценивания).

По итогам проведенного анализа формируется перечень экспертов, баллы которых чаще, чем баллы других экспертов (как правило, более чем в 5% проверенных работ), значительно отличались от баллов, выставленных другими экспертами по той же работе.

Таблица 4

№	ФИО	Результаты квалификационного испытания, статус эксперта	Количество работ, проверенных работ со значительными расхождениями / общее количество проверенных работ	Выявленные причины несогласованности
1.	Крашенинникова Н.А.	Старший эксперт	3/37	

Перечень экспертов, по итогам работы которых в 2020 году экзаменационные работы участников ЕГЭ направлялись на третью проверку чаще, чем работы, проверенные другими экспертами ПК, вероятные причины, принятые меры

Формируется перечень экспертов, по итогам работы которых экзаменационные работы участников экзамена направлялись на третью проверку чаще чем экзаменационные работы, проверенные другими экспертами.

Таблица 5

№	ФИО	Результаты квалификационного испытания, статус	Доля работ, направленных на 3 проверку / общее количество проверенных работ	Выявленные причины несогласованности
1.	Сыскова А.Е.	Основной эксперт – 75%	40 %/20 работ	Неопытность. В первый раз участвует в работе комиссии
2.	Осетрова О.И.	Старший эксперт- 95%	41,18%/41 работа	
3....	Макарова О.А.	Старший эксперт – 91%	47,27%/63 работы	

Раздел LX. Описание проблемных и нестандартных ситуаций при проведении оценивания развернутых ответов участников ЕГЭ по различным учебным предметам, в том числе проблем, возникающих на этапах взаимодействия с другими структурами, участвующими в процедуре проведения и обработки результатов ЕГЭ (суть проблемы, следствия, принятые решения).

Раздел LXI. Основные выводы

В Ульяновской области созданы благоприятные условия для работы предметной комиссии. Работники РЦОИ оперативно откликаются на просьбы членов комиссии, помогают эффективно решать возникающие проблемы.

К сожалению, процент несогласования при оценке остается довольно высоким. В этом году к работе были привлечены новые эксперты, они чувствуют себя неуверенно. В связи с неблагоприятной эпидемиологической обстановкой от работы в комиссии отказались некоторые опытные эксперты (старше 60 лет и эксперты из районов области). Необходимость работать в масках и в перчатках также доставляла существенные неудобства.

Все участвовавшие в проверке эксперты обладают высокой квалификацией, добросовестно относятся к работе в ПК. Тем не менее, часто возникает потребность в консультации, проверке информации, уточнении значений и сочетаемости слов. Нужно обеспечить каждого эксперта справочной литературой, словарями.

Раздел LXII. Подготовка и формирование ПК к проведению ГИА в 2021 году

№ п/п	Мероприятие	Срок
21.	Встреча с экспертами ЕГЭ. Обсуждение результатов работы с, случаев и причин расогласованности	Сентябрь-октябрь 2020
22.	Формирование ПК, расширение состава ПК за счет привлечения учителей сельских школ	Ноябрь 2020- февраль 2021
3.	Семинары для экспертов ЕГЭ, работа в системе «Эксперт», зачетные мероприятия	Февраль 2021

**Статистико-аналитический отчет о результатах единого
государственного экзамена в 2020 году
в _Ульяновской области_
(наименование субъекта Российской Федерации)**

ПОЯСНИТЕЛЬНАЯ ЗАПИСКА

Предлагаемый документ представляет шаблон статистико-аналитического отчета о результатах ЕГЭ в субъекте Российской Федерации (далее – Шаблон отчета).

Целью отчета является

- представление статистических данных о результатах ЕГЭ в субъекте Российской Федерации;
- проведение методического анализа типичных затруднений участников ЕГЭ по учебным предметам и разработка рекомендаций по совершенствованию преподавания;
- формирование предложений в «дорожную карту» по развитию региональной системы образования (в части выявления и распространения лучших педагогических практик, оказания поддержки образовательным организациям, демонстрирующим устойчиво низкие результаты обучения).

Структура отчета

Отчет состоит из двух частей:

Часть I включает в себя общую информацию о подготовке и результатах проведения ЕГЭ в субъекте Российской Федерации в 2020 году.

Часть II включает в себя Методический анализ результатов ЕГЭ и Предложения в «дорожную карту» по развитию региональной системы образования по следующим учебным предметам: русский язык, математика (профильный уровень), физика, химия, информатика и ИКТ, биология, история, география, обществознание, литература, английский язык, немецкий язык¹¹⁷, французский язык¹¹⁸, испанский язык¹¹⁹, китайский язык¹²⁰.

¹¹⁷ При количестве участников экзамена по учебному предмету в субъекте Российской Федерации суммарно по всем дням экзамена от 10 человек

¹¹⁸ При количестве участников экзамена по учебному предмету в субъекте Российской Федерации суммарно по всем дням экзамена от 10 человек.

¹¹⁹ При количестве участников экзамена по учебному предмету в субъекте Российской Федерации суммарно по всем дням экзамена от 10 человек.

¹²⁰ При количестве участников экзамена по учебному предмету в субъекте Российской Федерации суммарно по всем дням экзамена от 10 человек

Отчет может быть использован:

- работниками органов управления образованием для принятия управленческих решений по совершенствованию процесса обучения;
- работниками организаций дополнительного профессионального образования (институты повышения квалификации) при разработке и реализации дополнительных профессиональных программ повышения квалификации учителей и руководителей образовательных организаций;
- сотрудниками региональных методических объединений учителей-предметников при планировании обмена опытом работы и распространении успешного опыта обучения школьников предмету и успешного опыта подготовки выпускников к государственной итоговой аттестации;
- руководителями образовательных организаций и учителями-предметниками при планировании учебного процесса и корректировке используемых технологий обучения.

При проведении анализа необходимо использование данных региональной информационной системы обеспечения проведения государственной итоговой аттестации по программам среднего общего образования (РИС ГИА-11), а также дополнительных сведений органов исполнительной власти субъектов Российской Федерации, осуществляющих государственное управление в сфере образования (ОИВ).

ШАБЛОН ОТЧЕТА

Перечень условных обозначений, сокращений и терминов

АТЕ	Административно-территориальная единица
ВПЛ	Выпускники прошлых лет
ВТГ	Выпускники текущего года
ГИА-11	Государственная итоговая аттестация по образовательным программам среднего общего образования
ЕГЭ	Единый государственный экзамен
КИМ	Контрольные измерительные материалы
Участники ЕГЭ с ОВЗ	Участники ЕГЭ с ограниченными возможностями здоровья
ОИВ	Органы исполнительной власти субъектов Российской Федерации, осуществляющие государственное управление в сфере образования
ОО	Образовательная организация, осуществляющая образовательную деятельность по имеющей государственную аккредитацию образовательной программе
РИС	Региональная информационная система обеспечения проведения государственной итоговой аттестации обучающихся, освоивших основные образовательные программы основного общего и среднего общего образования
УМК	Учебник из Федерального перечня рекомендуемых к использованию при реализации имеющих государственную аккредитацию образовательных программ основного общего и среднего общего образования
Участник ЕГЭ / участник экзамена / участник	Обучающиеся, допущенные в установленном порядке к ГИА в форме ЕГЭ, выпускники прошлых лет, допущенные в установленном порядке к сдаче ЕГЭ

Глава 38

Основные количественные характеристики¹²¹ экзаменационной кампании ЕГЭ в 2020 году в субъекте Российской Федерации

1. Количество участников экзаменационной кампании ЕГЭ в 2020 году в субъекте Российской Федерации

Таблица 38-1

№ п/п	Наименование учебного предмета	Количество выпускников текущего года, участвующих в ЕГЭ	Количество участников ЕГЭ
136	(1) Русский язык	5008	5118
137	(2) Математика профильная	3037	3124
138	(3) Физика	1230	1276
139	(4) Химия	648	673
140	(5) Информатика и ИКТ	814	830
141	(6) Биология	1048	1092
142	(7) История	913	943
143	(8) География	34	36
144	(9) Английский язык	583	598
145	(10) Немецкий язык	10	10
146	(11) Французский язык	6	6
147	(12) Обществознание	2952	3048
148	(18) Литература	310	329
149	(20) Сочинение	5428	5430
150	(21) Изложение	173	173

2. Ранжирование всех ОО субъекта Российской Федерации по интегральным показателям качества подготовки выпускников

(анализируется доля выпускников текущего года, набравших соответствующее количество тестовых баллов, суммарно полученных на ЕГЭ по трём предметам с наиболее высокими результатами)

¹²¹ При заполнении разделов Главы 1 рекомендуется рассматривать полный массив данных о результатах ЕГЭ, включающий и действительные, и аннулированные результаты.

Результаты ГИА в Ульяновской области в 2020 году

Таблица 38-2

№ п/п	Наименование ОО	ВТГ, получившие суммарно по трём предметам соответствующее количество тестовых баллов							
		до 160		от 161 до 220		от 221 до 250		от 251 до 300	
		чел.	% ⁶	чел.	%	чел.	%	чел.	%
1	(2004) МБОУ Лицей № 25	16	30,77	17	32,69	12	23,08	7	13,46
2	(2006) МБОУ СШ № 6	22	59,46	14	37,84	0	0,00	1	2,70
3	(2009) МБОУ СШ № 9	15	44,12	12	35,29	6	17,65	1	2,94
4	(2011) МБОУ Городская гимназия	2	2,38	19	22,62	31	36,90	32	38,10
5	(2012) МБОУ УЛ	6	26,09	16	69,57	1	4,35	0	0,00
6	(2016) Лицей № 16	10	43,48	12	52,17	1	4,35	0	0,00
7	(2017) МБОУ СШ № 17	3	15,79	12	63,16	3	15,79	1	5,26
8	(2019) МБОУ СШ № 19 им. И.П.Мытарева	7	17,50	25	62,50	5	12,50	3	7,50
9	(2022) МБОУ СШ № 22 им.Г.Тукая	7	41,18	7	41,18	2	11,76	1	5,88
10	(2023) МБОУ "СШ № 23"	9	47,37	10	52,63	0	0,00	0	0,00
11	(2888) Регионы	2	66,67	0	0,00	0	0,00	1	33,33
12	(3006) МБОУ СОШ с.Акшутат МО "Барышский район"	0	0,00	1	100,00	0	0,00	0	0,00
13	(3008) МОУ СОШ с.Живайкино МО "Барышский район"	4	66,67	2	33,33	0	0,00	0	0,00
14	(3009) МОУ СОШ с. Калда МО "Барышский район"	0	0,00	2	66,67	1	33,33	0	0,00
15	(3010) МОУ СОШ р.п.Старотимошкино МО "Барышский район"	3	25,00	4	33,33	3	25,00	2	16,67
16	(3011) МОУ СОШ п. Поливаново МО "Барышский район"	0	0,00	0	0,00	0	0,00	1	100,00
17	(3013) МОУ СОШ р. п. им. Ленина МО "Барышский район"	2	100,00	0	0,00	0	0,00	0	0,00
18	(3014) МБОУ СОШ р. п. Жадовка МО "Барышский район"	3	60,00	2	40,00	0	0,00	0	0,00
19	(3015) МОУ СОШ р. п. Измайлово им. Н.Г.Зырина МО "Барышский район"	4	40,00	5	50,00	1	10,00	0	0,00
20	(3016) МОУ СОШ с. Чувашская Решетка МО "Барышский район"	1	33,33	1	33,33	1	33,33	0	0,00

Результаты ГИА 2020 года

№ п/п	Наименование ОО	ВТГ, получившие суммарно по трём предметам соответствующее количество тестовых баллов							
		до 160		от 161 до 220		от 221 до 250		от 251 до 300	
		чел.	% ⁶	чел.	%	чел.	%	чел.	%
21	(3101) МБОУ СОШ №1 МО "Барышский район"	10	37,04	10	37,04	5	18,52	2	7,41
22	(3102) МБОУ СОШ №2 МО "Барышский район"	4	23,53	11	64,71	2	11,76	0	0,00
23	(3103) МБОУ СОШ №3 им. И.В.Седова МО "Барышский район"	7	63,64	1	9,09	2	18,18	1	9,09
24	(3104) МБОУ СОШ №4 МО Барышский район	4	28,57	6	42,86	2	14,29	2	14,29
25	(3888) Регионы	1	50,00	0	0,00	0	0,00	1	50,00
26	(4001) МОУ Вешкаймская СОШ № 1	1	50,00	1	50,00	0	0,00	0	0,00
27	(4002) МБОУ Вешкаймский лицей им. Б. П. Зиновьева при УлГТУ	5	21,74	12	52,17	5	21,74	1	4,35
28	(4003) МОУ Чуфаровская СШ	1	33,33	2	66,67	0	0,00	0	0,00
29	(4005) МОУ Мордово-Белоключёвская СОШ	2	33,33	2	33,33	1	16,67	1	16,67
30	(4006) МОУ Каргинская СОШ	0	0,00	1	100,00	0	0,00	0	0,00
31	(4008) МОУ Шарловская СШ им.Б.С.Борисова	2	66,67	1	33,33	0	0,00	0	0,00
32	(4010) МОУ Стемасская СОШ	1	100,00	0	0,00	0	0,00	0	0,00
33	(4012) МОУ Ермоловская СШ	2	66,67	1	33,33	0	0,00	0	0,00
34	(4888) Регионы	0	0,00	1	50,00	1	50,00	0	0,00
35	(5001) МБОУ Инзенская СШ №1	5	22,73	9	40,91	7	31,82	1	4,55
36	(5002) МБОУ Инзенская СШ №2	11	47,83	9	39,13	3	13,04	0	0,00
37	(5003) МКОУ Инзенская СШ №3 им. Д.П. Ознобишина	7	77,78	2	22,22	0	0,00	0	0,00
38	(5004) МБОУ Инзенская СШ №4	16	37,21	18	41,86	8	18,60	1	2,33
39	(5006) МКОУ Валгусская СШ имени И.М. Марфина	2	100,00	0	0,00	0	0,00	0	0,00
40	(5019) МКОУ Коржевская СШ	3	60,00	1	20,00	1	20,00	0	0,00
41	(5020) МКОУ Чамзинская СШ имени И.А. Хуртина	1	50,00	1	50,00	0	0,00	0	0,00

Результаты ГИА в Ульяновской области в 2020 году

№ п/п	Наименование ОО	ВТГ, получившие суммарно по трём предметам соответствующее количество тестовых баллов							
		до 160		от 161 до 220		от 221 до 250		от 251 до 300	
		чел.	% ^б	чел.	%	чел.	%	чел.	%
42	(5022) МКОУ Поддубновская СШ	0	0,00	1	50,00	0	0,00	1	50,00
43	(5023) МБОУ Труслейская СШ	4	57,14	3	42,86	0	0,00	0	0,00
44	(5024) МКОУ Тияпинская СШ	0	0,00	3	100,00	0	0,00	0	0,00
45	(5025) МКОУ Панциревская СШ	1	33,33	2	66,67	0	0,00	0	0,00
46	(5026) МКОУ Оськинская СШ	5	55,56	4	44,44	0	0,00	0	0,00
47	(5027) МКОУ Забалуйская СШ	1	50,00	1	50,00	0	0,00	0	0,00
48	(5028) МБОУ Глотовская СШ имени А.Ф. Зинина	2	33,33	4	66,67	0	0,00	0	0,00
49	(6001) МБОУ Карсунская СШ им. Д.Н. Гусева	19	48,72	13	33,33	4	10,26	3	7,69
50	(6002) МКОУ Белозерская СШ	0	0,00	1	100,00	0	0,00	0	0,00
51	(6003) МКОУ Большекандаратская СШ им. И.К.Морозова	4	80,00	1	20,00	0	0,00	0	0,00
52	(6004) МКОУ Устьуренская СШ им.Н.Г.Варакина	0	0,00	1	100,00	0	0,00	0	0,00
53	(6006) МКОУ Языковская СШ им. Н.М Языкова	5	55,56	4	44,44	0	0,00	0	0,00
54	(6007) МКОУ Вальдиватская СШ им. Г.А. Жукова	3	100,00	0	0,00	0	0,00	0	0,00
55	(6010) МКОУ Новопогореловская СШ им. Л.И. Буинцева	3	60,00	2	40,00	0	0,00	0	0,00
56	(6011) МКОУ Сосновская СШ	1	100,00	0	0,00	0	0,00	0	0,00
57	(6013) МКОУ Уренокарлинская СШ им. Героя Советского Союза И.Т.Пименова	1	25,00	2	50,00	1	25,00	0	0,00
58	(6015) ОГКОУ " Кадетская школа- интернат"	3	100,00	0	0,00	0	0,00	0	0,00
59	(7001) МБОУ СШ №1 р.п. Кузоватово	9	27,27	18	54,55	3	9,09	3	9,09
60	(7002) МОУ СШ №2 с. Кузоватово	1	33,33	1	33,33	0	0,00	1	33,33

Результаты ГИА 2020 года

№ п/п	Наименование ОО	ВТГ, получившие суммарно по трём предметам соответствующее количество тестовых баллов							
		до 160		от 161 до 220		от 221 до 250		от 251 до 300	
		чел.	% ^б	чел.	%	чел.	%	чел.	%
61	(7005) МОУ СШ с.Безводовка	2	100,00	0	0,00	0	0,00	0	0,00
62	(7007) МОУ СШ с.Кивать имени д.т.н.А.И.Фионова	0	0,00	1	50,00	1	50,00	0	0,00
63	(7009) МОУ СШ с.Лесное Матюнино	0	0,00	1	100,00	0	0,00	0	0,00
64	(7013) МОУ СШ п.Приволье	2	100,00	0	0,00	0	0,00	0	0,00
65	(7016) МОУ СШ с.Чертановка	1	50,00	1	50,00	0	0,00	0	0,00
66	(7019) МОУ СШ с.Стоговка	3	75,00	1	25,00	0	0,00	0	0,00
67	(8001) МОУ "Майнский многопрофильный лицей"	5	18,52	14	51,85	4	14,81	4	14,81
68	(8007) МОУ Выровская сош	3	60,00	1	20,00	1	20,00	0	0,00
69	(8008) МКОУ "Гимовская СШ"	1	50,00	1	50,00	0	0,00	0	0,00
70	(8009) МОУ Загоскинская сош	0	0,00	1	100,00	0	0,00	0	0,00
71	(8011) МКОУ "Карлинская СШ"	0	0,00	3	100,00	0	0,00	0	0,00
72	(8016) МКОУ "Старомаклаушинская СШ"	0	0,00	1	100,00	0	0,00	0	0,00
73	(8017) МКОУ "Тагайская СШ"	2	20,00	6	60,00	2	20,00	0	0,00
74	(8018) МКОУ "Уржумская СШ"	3	75,00	0	0,00	1	25,00	0	0,00
75	(8888) Регионы	2	66,67	0	0,00	1	33,33	0	0,00
76	(9001) СШ №1 р.п. Мулловка	12	50,00	8	33,33	2	8,33	2	8,33
77	(9002) "СШ №2 р.п. Мулловка"	1	12,50	6	75,00	0	0,00	1	12,50
78	(9004) "СШ №2 р.п. Новая Майна"	1	11,11	5	55,56	2	22,22	1	11,11
79	(9005) "Средняя школа с.Александровка"	0	0,00	2	100,00	0	0,00	0	0,00
80	(9007) "Средняя школа им. Я.М.Вади́на п.Дивный"	3	60,00	2	40,00	0	0,00	0	0,00
81	(9008) СШ им. Насырова С.А. с.Филипповка	0	0,00	2	100,00	0	0,00	0	0,00
82	(9010) "Средняя школа с.Рязаново"	1	33,33	1	33,33	1	33,33	0	0,00

Результаты ГИА в Ульяновской области в 2020 году

№ п/п	Наименование ОО	ВТГ, получившие суммарно по трём предметам соответствующее количество тестовых баллов							
		до 160		от 161 до 220		от 221 до 250		от 251 до 300	
		чел.	% ⁶	чел.	%	чел.	%	чел.	%
83	(9011) "Средняя школа имени В.И.Ерменеева с.Сабакаево"	1	25,00	2	50,00	0	0,00	1	25,00
84	(9013) "Средняя школа с.Никольское-на-Черемшане"	0	0,00	1	100,00	0	0,00	0	0,00
85	(9014) "Средняя школа им.В.П.Иголина с.Лесная Хмелевка"	1	50,00	1	50,00	0	0,00	0	0,00
86	(9015) "Зерносовхозская СШ имени М.Н.Костина п.Новоселки"	4	25,00	5	31,25	6	37,50	1	6,25
87	(9888) Регионы	1	100,00	0	0,00	0	0,00	0	0,00
88	(10002) МОУ Николаевская СШ	16	31,37	25	49,02	9	17,65	1	1,96
89	(10004) МОУ Барановская сш	2	33,33	3	50,00	0	0,00	1	16,67
90	(10005) МОУ Баевская СШ	4	57,14	1	14,29	2	28,57	0	0,00
91	(10006) МБОУ Большечирклейская СШ	8	80,00	2	20,00	0	0,00	0	0,00
92	(10008) МОУ Давыдовская сш	0	0,00	1	100,00	0	0,00	0	0,00
93	(10010) МБОУ Канадейская СШ	5	62,50	2	25,00	1	12,50	0	0,00
94	(10013) МБОУ "Славкинская СШ"	0	0,00	2	66,67	1	33,33	0	0,00
95	(10015) МБОУ Татарско-Сайманская СШ	0	0,00	1	100,00	0	0,00	0	0,00
96	(10016) МОУ Тепловская СШ	1	100,00	0	0,00	0	0,00	0	0,00
97	(11001) МОУ Новомалыклинская СОШ им. Героя Советского Союза М.С.Чернова	6	35,29	7	41,18	3	17,65	1	5,88
98	(11004) МОУ Среднесантимирская СОШ	3	75,00	1	25,00	0	0,00	0	0,00
99	(11008) МОУ Новочеремшанская СОШ	4	66,67	0	0,00	2	33,33	0	0,00
100	(11009) МОУ Среднеякушкинская СОШ	2	40,00	3	60,00	0	0,00	0	0,00
101	(11010) МОУ Высококолковская СОШ	2	100,00	0	0,00	0	0,00	0	0,00

Результаты ГИА 2020 года

№ п/п	Наименование ОО	ВТГ, получившие суммарно по трём предметам соответствующее количество тестовых баллов							
		до 160		от 161 до 220		от 221 до 250		от 251 до 300	
		чел.	% ⁶	чел.	%	чел.	%	чел.	%
102	(11888) Регионы	1	100,00	0	0,00	0	0,00	0	0,00
103	(12001) МОУ СШ №1 р.п. Новоспаское Ульяновской области	17	51,52	14	42,42	1	3,03	1	3,03
104	(12002) МОУ СШ № 2 р.п. Новоспаское	14	70,00	4	20,00	0	0,00	2	10,00
105	(12003) МОУ Красносельская СШ	5	55,56	2	22,22	1	11,11	1	11,11
106	(12005) МОУ "Репьёвская СШ"	4	50,00	3	37,50	1	12,50	0	0,00
107	(12006) МБОУ "Садовская СШ"	1	16,67	5	83,33	0	0,00	0	0,00
108	(12008) МОУ "Троицко-Сунгурская СШ"	3	75,00	1	25,00	0	0,00	0	0,00
109	(12888) Регионы	4	80,00	1	20,00	0	0,00	0	0,00
110	(13001) МБОУ Павловская СШ №1	9	47,37	10	52,63	0	0,00	0	0,00
111	(13003) МКОУ Баклушинская СШ	3	60,00	2	40,00	0	0,00	0	0,00
112	(13006) МКОУ Шалкинская СОШ	0	0,00	3	100,00	0	0,00	0	0,00
113	(13007) МБОУ Татарско-Шмалакская СОШ	3	75,00	1	25,00	0	0,00	0	0,00
114	(13011) МКОУ Октябрьская СОШ	0	0,00	0	0,00	1	100,00	0	0,00
115	(14001) Радищевская сш №1	8	34,78	8	34,78	5	21,74	2	8,70
116	(14002) МБОУ <Радищевская СШ №2 им.А.Н.Радищева>	5	55,56	2	22,22	1	11,11	1	11,11
117	(14003) МБОУ <Октябрьская средняя школа>	1	11,11	7	77,78	1	11,11	0	0,00
118	(14006) МОУ <Верхнемазинская СШ имени Д.В.Давыдова>	3	100,00	0	0,00	0	0,00	0	0,00
119	(14008) МОУ Калиновская сш	2	40,00	3	60,00	0	0,00	0	0,00
120	(14888) Регионы	1	100,00	0	0,00	0	0,00	0	0,00
121	(15001) МОУ средняя школа г. Сенгиля им. Героя Советского Союза Н.Н.Вербина	9	33,33	16	59,26	1	3,70	1	3,70

Результаты ГИА в Ульяновской области в 2020 году

№ п/п	Наименование ОО	ВТГ, получившие суммарно по трём предметам соответствующее количество тестовых баллов							
		до 160		от 161 до 220		от 221 до 250		от 251 до 300	
		чел.	% ^б	чел.	%	чел.	%	чел.	%
122	(15004) МОУ Елаурская средняя школа	3	23,08	8	61,54	2	15,38	0	0,00
123	(15005) МОУ Красногуляевская средняя школа	9	81,82	1	9,09	1	9,09	0	0,00
124	(15007) МОУ Силикатненская средняя школа имени В.Г. Штыркина	9	50,00	9	50,00	0	0,00	0	0,00
125	(15008) МОУ Шиловская средняя школа	0	0,00	2	100,00	0	0,00	0	0,00
126	(15010) МОУ Тушнинская средняя школа имени Ф.Е. Крайнова	1	50,00	1	50,00	0	0,00	0	0,00
127	(15888) Регионы	1	100,00	0	0,00	0	0,00	0	0,00
128	(16001) МБОУ - СТАРОКУЛАТКИНСКАЯ СРЕДНЯЯ ШКОЛА №1	9	56,25	6	37,50	1	6,25	0	0,00
129	(16002) МБОУ- Старокулаткинская средняя школа №2 имени Героя Российской Федерации Р.М.Хабибуллина	5	62,50	3	37,50	0	0,00	0	0,00
130	(16003) МБОУ "СТАРМОСТЯКСКАЯ СРЕДНЯЯ ШКОЛА"	2	40,00	3	60,00	0	0,00	0	0,00
131	(16004) МБОУ "СТАРОАТЛАШСКАЯ СРЕДНЯЯ ШКОЛА"	0	0,00	1	100,00	0	0,00	0	0,00
132	(16005) МБОУ "СРЕДНЕТЕРЕШАНСКАЯ СШ"	3	100,00	0	0,00	0	0,00	0	0,00
133	(16008) МБОУ "СТАРОЗЕЛЕНОВСКАЯ СРЕДНЯЯ ШКОЛА"	1	100,00	0	0,00	0	0,00	0	0,00
134	(17001) МБОУ Старомайнская СШ №1	11	73,33	3	20,00	1	6,67	0	0,00
135	(17002) МБОУ Старомайнская СШ №2	11	50,00	8	36,36	1	4,55	2	9,09
136	(17003) МБОУ Дмитриево Помряжская СШ	5	55,56	3	33,33	1	11,11	0	0,00
137	(17004) МБОУ	1	25,00	1	25,00	1	25,00	1	25,00

Результаты ГИА 2020 года

№ п/п	Наименование ОО	ВТГ, получившие суммарно по трём предметам соответствующее количество тестовых баллов							
		до 160		от 161 до 220		от 221 до 250		от 251 до 300	
		чел.	% ^б	чел.	%	чел.	%	чел.	%
	Прибрежненская СШ								
138	(17006) МКОО Краснореченская СШ	4	100,00	0	0,00	0	0,00	0	0,00
139	(17008) МКОО Жедяевская СШ	3	60,00	2	40,00	0	0,00	0	0,00
140	(17009) МКОО Большекандалинская СШ	1	50,00	1	50,00	0	0,00	0	0,00
141	(17011) МКОО Русскоюрткульская СШ им. А.И.Новикова	0	0,00	2	100,00	0	0,00	0	0,00
142	(17013) МКОО Матвеевская СШ им. В.И.Кочеткова	1	50,00	1	50,00	0	0,00	0	0,00
143	(17888) Регионы	0	0,00	1	100,00	0	0,00	0	0,00
144	(18001) МОУ СШ р.п. Сурское	6	25,00	16	66,67	2	8,33	0	0,00
145	(18002) МОУ СШ с. Астрадамовка	0	0,00	2	100,00	0	0,00	0	0,00
146	(18004) МОУ СШ с. Ждамирово	1	33,33	2	66,67	0	0,00	0	0,00
147	(18007) МОУ СШ с. Лава	0	0,00	1	100,00	0	0,00	0	0,00
148	(18010) МОУ СШ с. Выползово	2	100,00	0	0,00	0	0,00	0	0,00
149	(18014) МОУ Чеботаевская СШ	3	75,00	0	0,00	1	25,00	0	0,00
150	(19002) МОУ Ясашно- Ташлинская СОШ	0	0,00	1	100,00	0	0,00	0	0,00
151	(19003) "МОУ Скугареевская СОШ"	3	75,00	1	25,00	0	0,00	0	0,00
152	(19005) МОУ Михайловская СОШ	2	100,00	0	0,00	0	0,00	0	0,00
153	(19006) МОУ Сосновская СОШ	1	16,67	3	50,00	1	16,67	1	16,67
154	(19010) МОУ Байдулинская СОШ	1	33,33	2	66,67	0	0,00	0	0,00
155	(19012) МОУ Тереньгульский лицей при УлГТУ	7	30,43	9	39,13	5	21,74	2	8,70
156	(20001) МОУ Ишеевская МЛ им. Н.К. Джорджадзе	20	44,44	18	40,00	3	6,67	4	8,89
157	(20002) МОУ Тетюшская СШ	2	33,33	3	50,00	1	16,67	0	0,00
158	(20003) МОУ Зеленорощинская СШ	2	100,00	0	0,00	0	0,00	0	0,00

Результаты ГИА в Ульяновской области в 2020 году

№ п/п	Наименование ОО	ВТГ, получившие суммарно по трём предметам соответствующее количество тестовых баллов							
		до 160		от 161 до 220		от 221 до 250		от 251 до 300	
		чел.	% ^б	чел.	%	чел.	%	чел.	%
159	(20004) МОУ Тимирязевская СШ	4	40,00	3	30,00	2	20,00	1	10,00
160	(20008) МОУ Ундоровский лицей	12	66,67	6	33,33	0	0,00	0	0,00
161	(20010) МОУ Большеключищенская СШ имени В.Н. Каштанкина	3	23,08	6	46,15	4	30,77	0	0,00
162	(20013) МОУ Охотничьевская СШ	1	20,00	4	80,00	0	0,00	0	0,00
163	(20014) МОУ Шумовская СШ	2	100,00	0	0,00	0	0,00	0	0,00
164	(20015) МОУ Салмановская СШ	3	60,00	1	20,00	0	0,00	1	20,00
165	(20888) Регионы	1	33,33	2	66,67	0	0,00	0	0,00
166	(21002) Большенагаткинская сош	10	29,41	12	35,29	7	20,59	5	14,71
167	(21003) Верхнетимерсянская сош	1	100,00	0	0,00	0	0,00	0	0,00
168	(21004) Елховоозернская сош	2	40,00	3	60,00	0	0,00	0	0,00
169	(21005) Красновосходская сош	1	25,00	2	50,00	1	25,00	0	0,00
170	(21007) Кундюковская сош	0	0,00	1	100,00	0	0,00	0	0,00
171	(21009) Мокробугурнинская сош	1	50,00	0	0,00	1	50,00	0	0,00
172	(21010) Нижнетимерсянская сош	0	0,00	0	0,00	1	100,00	0	0,00
173	(21011) Новоалгашинская сош	3	100,00	0	0,00	0	0,00	0	0,00
174	(21012) Новоникулинская сош	1	50,00	0	0,00	0	0,00	1	50,00
175	(21013) Покровская сош	2	50,00	2	50,00	0	0,00	0	0,00
176	(21016) Староалгашинская сош	2	50,00	2	50,00	0	0,00	0	0,00
177	(21017) Степноанненковская сош	3	75,00	0	0,00	1	25,00	0	0,00
178	(21018) Цильнинская сош	11	44,00	8	32,00	3	12,00	3	12,00
179	(21888) Регионы	2	100,00	0	0,00	0	0,00	0	0,00
180	(22001) МБОУ Чердаклинская СШ №1	10	58,82	5	29,41	2	11,76	0	0,00
181	(22002) МОУ	13	43,33	14	46,67	3	10,00	0	0,00

Результаты ГИА 2020 года

№ п/п	Наименование ОО	ВТГ, получившие суммарно по трём предметам соответствующее количество тестовых баллов							
		до 160		от 161 до 220		от 221 до 250		от 251 до 300	
		чел.	% ⁶	чел.	%	чел.	%	чел.	%
	Чердаклинская СШ №2								
182	(22003) МОУ Андреевская СШ	4	80,00	1	20,00	0	0,00	0	0,00
183	(22004) МОУ Архангельская СШ	5	83,33	1	16,67	0	0,00	0	0,00
184	(22006) МОУ Богдашкинская СШ	5	62,50	3	37,50	0	0,00	0	0,00
185	(22007) МОУ Бряндинская СШ	1	50,00	1	50,00	0	0,00	0	0,00
186	(22008) МОУ Володарская СШ	0	0,00	1	50,00	1	50,00	0	0,00
187	(22009) МОУ Енганаевская СШ	2	66,67	1	33,33	0	0,00	0	0,00
188	(22010) МОУ Крестовогородищенская СШ	5	71,43	1	14,29	1	14,29	0	0,00
189	(22011) МБОУ Мирновская СШ	6	35,29	6	35,29	5	29,41	0	0,00
190	(22012) МОУ Новобелоярская СШ	1	50,00	1	50,00	0	0,00	0	0,00
191	(22013) МОУ Озерская СШ	2	33,33	4	66,67	0	0,00	0	0,00
192	(22014) МОУ Октябрьский сельский лицей	6	24,00	9	36,00	5	20,00	5	20,00
193	(22016) МБОУ Первомайская СШ	2	100,00	0	0,00	0	0,00	0	0,00
194	(22021) МОУ Калмаюрская СШ	0	0,00	1	100,00	0	0,00	0	0,00
195	(22023) МОУ Пятисотенная СШ	4	66,67	2	33,33	0	0,00	0	0,00
196	(22888) Регионы	1	25,00	1	25,00	2	50,00	0	0,00
197	(24001) МКОУ Базарносызганская средняя школа №1	9	39,13	11	47,83	3	13,04	0	0,00
198	(24002) МКОУ Базарносызганская средняя школа №2	6	46,15	5	38,46	1	7,69	1	7,69
199	(24005) МКОУ Сосновоборская средняя школа	0	0,00	1	100,00	0	0,00	0	0,00
200	(24888) Регионы	0	0,00	1	100,00	0	0,00	0	0,00
201	(31001) МОУ Новоульяновская СШ №1	13	41,94	13	41,94	4	12,90	1	3,23

Результаты ГИА в Ульяновской области в 2020 году

№ п/п	Наименование ОО	ВТГ, получившие суммарно по трём предметам соответствующее количество тестовых баллов							
		до 160		от 161 до 220		от 221 до 250		от 251 до 300	
		чел.	% ⁶	чел.	%	чел.	%	чел.	%
202	(31002) МОУ Новоульяновская СШ №2	3	27,27	8	72,73	0	0,00	0	0,00
203	(31004) МОУ Криушинская СШ	4	44,44	4	44,44	1	11,11	0	0,00
204	(31888) Регионы	1	100,00	0	0,00	0	0,00	0	0,00
205	(50001) МАОУ "Лингвистическая гимназия" г. Ульяновска	23	30,26	27	35,53	11	14,47	15	19,74
206	(50002) МБОУ "Карлинская СШ"	3	30,00	6	60,00	1	10,00	0	0,00
207	(50006) МБОУ СШ № 6 им.И.Н.Ульянова	9	39,13	8	34,78	6	26,09	0	0,00
208	(50007) ФГБОУ ВО "УлГПУ им. И.Н.Ульянова"	11	17,19	19	29,69	20	31,25	14	21,88
209	(50015) МБОУ СШ №15	13	31,71	23	56,10	4	9,76	1	2,44
210	(50021) МБОУ "Средняя школа № 21"	10	21,28	15	31,91	16	34,04	6	12,77
211	(50028) МБОУ СШ №28	9	22,50	19	47,50	11	27,50	1	2,50
212	(50029) МБОУ СШ №29	7	53,85	5	38,46	1	7,69	0	0,00
213	(50056) МБОУ СШ № 56	15	68,18	7	31,82	0	0,00	0	0,00
214	(50057) МБОУ СШ № 57	22	50,00	15	34,09	5	11,36	2	4,55
215	(50063) ФГКОУ УГСВУ МО РФ	9	25,00	21	58,33	3	8,33	3	8,33
216	(50201) МБОУ Гимназия №1	22	18,97	51	43,97	21	18,10	22	18,97
217	(50203) МБОУ Мариинская гимназия	14	29,79	17	36,17	7	14,89	9	19,15
218	(50219) МБОУ Лицей при УлГТУ	112	35,90	133	42,63	44	14,10	23	7,37
219	(50238) МАОУ Лицей № 38 г.Ульяновска	9	10,23	25	28,41	35	39,77	19	21,59
220	(50300) МБОУ "Лаишевская СШ"	2	40,00	2	40,00	1	20,00	0	0,00
221	(50888) Регионы	6	50,00	3	25,00	0	0,00	3	25,00
222	(51001) МБОУ "Баратаевская средняя школа"	6	54,55	4	36,36	1	9,09	0	0,00
223	(51002) Кротовская средняя школа	2	100,00	0	0,00	0	0,00	0	0,00
224	(51003) Отрадненская средняя школа	1	50,00	1	50,00	0	0,00	0	0,00
225	(51004) МБОУ ОСШ № 4	16	61,54	9	34,62	1	3,85	0	0,00
226	(51007) МБОУ КШ № 7	18	62,07	7	24,14	2	6,90	2	6,90

Результаты ГИА 2020 года

№ п/п	Наименование ОО	ВТГ, получившие суммарно по трём предметам соответствующее количество тестовых баллов							
		до 160		от 161 до 220		от 221 до 250		от 251 до 300	
		чел.	% ⁶	чел.	%	чел.	%	чел.	%
	им. В.В. Кашкадамовой								
227	(51008) Средняя школа № 8	8	40,00	7	35,00	4	20,00	1	5,00
228	(51012) МБОУ "Средняя школа №12"	13	92,86	0	0,00	0	0,00	1	7,14
229	(51013) МБОУ "Гимназия № 13"	17	40,48	11	26,19	14	33,33	0	0,00
230	(51024) МБОУ Гимназия №24	14	51,85	11	40,74	1	3,70	1	3,70
231	(51025) Средняя школа №25 им. Н.К.Крупской	9	39,13	10	43,48	4	17,39	0	0,00
232	(51027) МБОУ СШ №27	9	69,23	3	23,08	1	7,69	0	0,00
233	(51033) МБОУ гимназия №33	17	19,77	38	44,19	19	22,09	12	13,95
234	(51034) МБОУ "Гимназия № 34"	8	13,79	26	44,83	17	29,31	7	12,07
235	(51035) МБОУ СШ № 35	7	46,67	8	53,33	0	0,00	0	0,00
236	(51037) МБОУ СШ №37	16	57,14	8	28,57	3	10,71	1	3,57
237	(51045) МБОУ "Лицей при УлГТУ № 45"	9	21,43	21	50,00	8	19,05	4	9,52
238	(51051) "Средняя школа № 51 им. А.М. Аблукова"	21	48,84	17	39,53	5	11,63	0	0,00
239	(51052) МБОУ СШ № 52	25	56,82	16	36,36	1	2,27	2	4,55
240	(51053) средняя школа № 53	23	56,10	15	36,59	2	4,88	1	2,44
241	(51055) Средняя школа № 55	6	54,55	3	27,27	2	18,18	0	0,00
242	(51061) МБОУ "СШ №61"	4	16,67	16	66,67	3	12,50	1	4,17
243	(51066) Средняя школа № 66	9	30,00	17	56,67	0	0,00	4	13,33
244	(51070) МБОУ СШ №70	8	50,00	8	50,00	0	0,00	0	0,00
245	(51076) МБОУ "Средняя школа № 76"	13	31,71	19	46,34	3	7,32	6	14,63
246	(51078) Средняя школа №78	15	62,50	8	33,33	1	4,17	0	0,00
247	(51082) Средняя школа №82	23	47,92	18	37,50	4	8,33	3	6,25
248	(51085) МБОУ СШ №85	16	29,63	28	51,85	5	9,26	5	9,26
249	(51100) МБОУ "Губернаторский лицей № 100"	13	30,23	25	58,14	3	6,98	2	4,65
250	(52005) МБОУ СШ №5 им. С.М.Кирова	8	50,00	6	37,50	0	0,00	2	12,50
251	(52009) МБОУ <Средняя	9	50,00	6	33,33	2	11,11	1	5,56

Результаты ГИА в Ульяновской области в 2020 году

№ п/п	Наименование ОО	ВТГ, получившие суммарно по трём предметам соответствующее количество тестовых баллов							
		до 160		от 161 до 220		от 221 до 250		от 251 до 300	
		чел.	% ^б	чел.	%	чел.	%	чел.	%
	школа № 9>								
252	(52017) МБОУ СШ №17	21	40,38	26	50,00	4	7,69	1	1,92
253	(52020) МАОУ многопрофильный лицей №20	4	5,00	22	27,50	27	33,75	27	33,75
254	(52022) МБОУ "Средняя школа № 22"	14	35,00	17	42,50	7	17,50	2	5,00
255	(52041) МБОУ СШ №41	9	42,86	8	38,10	4	19,05	0	0,00
256	(52042) МБОУ СШ № 42	10	45,45	10	45,45	2	9,09	0	0,00
257	(52044) МБОУ гимназия №44 им. Деева В.Н.	9	20,00	21	46,67	6	13,33	9	20,00
258	(52050) МБОУ СШ № 50	8	36,36	8	36,36	0	0,00	6	27,27
259	(52059) МБОУ гимназия № 59	7	25,93	13	48,15	2	7,41	5	18,52
260	(52063) Школа № 63	11	39,29	13	46,43	3	10,71	1	3,57
261	(52064) МБОУ СШ № 64	31	62,00	15	30,00	4	8,00	0	0,00
262	(52065) МБОУ гимназия №65	13	25,49	21	41,18	11	21,57	6	11,76
263	(52069) МБОУ СШ №69 имени А.А. Туполева	9	39,13	10	43,48	3	13,04	1	4,35
264	(52072) МБОУ <СШ №72 с углубленным изучением отдельных предметов>	29	37,18	25	32,05	15	19,23	9	11,54
265	(52073) МБОУ СШ №73	13	68,42	4	21,05	2	10,53	0	0,00
266	(52074) МБОУ СШ №74	11	40,74	11	40,74	3	11,11	2	7,41
267	(52075) МБОУ СШ №75	13	50,00	8	30,77	2	7,69	3	11,54
268	(52079) МБОУ гимназия №79	8	15,69	26	50,98	13	25,49	4	7,84
269	(52081) МБОУ СШ № 81	14	70,00	4	20,00	2	10,00	0	0,00
270	(52083) МБОУ "Средняя школа №83"	13	59,09	6	27,27	2	9,09	1	4,55
271	(52086) МБОУ "СШ №86 И.И.Вереникина"	12	48,00	6	24,00	5	20,00	2	8,00
272	(52087) Частное учреждение "Международная школа "Источник"	0	0,00	0	0,00	1	100,00	0	0,00
273	(52090) МБОУ "Авторский лицей Эдварса №90"	5	25,00	9	45,00	3	15,00	3	15,00
274	(53001) МБОУ "Пригородная СШ"	10	55,56	3	16,67	3	16,67	2	11,11
275	(53002) МБОУ Плодовая СШ	7	87,50	1	12,50	0	0,00	0	0,00

Результаты ГИА 2020 года

№ п/п	Наименование ОО	ВТГ, получившие суммарно по трём предметам соответствующее количество тестовых баллов							
		до 160		от 161 до 220		от 221 до 250		от 251 до 300	
		чел.	% ⁶	чел.	%	чел.	%	чел.	%
276	(53010) МБОУ СШ №10	6	50,00	4	33,33	2	16,67	0	0,00
277	(53011) МБОУ "Многопрофильный лицей №11 им. В.Г. Мендельсона"	23	34,85	24	36,36	11	16,67	8	12,12
278	(53030) МБОУ гимназия №30	12	30,00	23	57,50	2	5,00	3	7,50
279	(53031) МБОУ СШ №31	13	27,66	26	55,32	6	12,77	2	4,26
280	(53040) Лицей № 40 при УлГУ	12	38,71	10	32,26	7	22,58	2	6,45
281	(53046) МБОУ "СШ № 46 имени И.С. Полбина"	15	71,43	6	28,57	0	0,00	0	0,00
282	(53047) МБОУ СШ № 47	18	72,00	6	24,00	1	4,00	0	0,00
283	(53048) МБОУ СШ №48 им. Героя России Д.С.Кожемякина	15	78,95	4	21,05	0	0,00	0	0,00
284	(53058) МБОУ СШ №58 им. Г.Д. Курнакова	7	58,33	2	16,67	3	25,00	0	0,00
285	(53062) МБОУ СШ № 62	15	36,59	21	51,22	4	9,76	1	2,44
286	(53505) "Симбирская гимназия "ДАР"	3	37,50	4	50,00	1	12,50	0	0,00

Глава 39 Методический анализ результатов ЕГЭ¹²²

по немецкому языку (учебный предмет)

Далее приведена типовая структура отчета по учебному предмету

РАЗДЕЛ 1. ХАРАКТЕРИСТИКА УЧАСТНИКОВ ЕГЭ ПО УЧЕБНОМУ ПРЕДМЕТУ

19.4.Количество участников ЕГЭ по учебному предмету (за 3 года)

Таблица 39-1

2018		2019		2020	
чел.	% от общего числа участников	чел.	% от общего числа участников	чел.	% от общего числа участников
5	0,09	20	0,36	10	0,19

¹²² При заполнении разделов Главы 2 рекомендуется использовать массив действительных результатов ЕГЭ (без учета аннулированных)

19.5.Процентное соотношение юношей и девушек, участвующих в ЕГЭ

Таблица 39-2

Пол	2018		2019		2020	
	чел.	% от общего числа участников	чел.	% от общего числа участников	чел.	% от общего числа участников
Женский	5	100	13	65	7	70
Мужской	0	0	7	35	3	30

19.6.Количество участников ЕГЭ в регионе по категориям

Таблица 39-3

Всего участников ЕГЭ по предмету	10
Из них:	10
выпускников текущего года, обучающихся по программам СОО	
выпускников текущего года, обучающихся по программам СПО	0
выпускников прошлых лет	0
участников с ограниченными возможностями здоровья	0

19.7.Количество участников ЕГЭ по типам ОО

Таблица 39-4

Всего ВТГ	10
Из них:	3
– выпускники лицеев и гимназий	
– выпускники СОШ	6
– Суворовское военное училище	1
– Кадетская школа	0
– Специальная (коррекционная) школа-интернат	0
– места лишения свободы	0

19.8.Количество участников ЕГЭ по предмету по АТЕ региона

Таблица 39-5

№ п/п	АТЕ	Количество участников ЕГЭ по учебному предмету	% от общего числа участников в регионе
1.	(2) Ульяновская область город Димитровград	1	10
2.	(8) Ульяновская область Майнский район	1	10
3.	(15) Ульяновская область Сенгилеевский район	1	10
4.	(21) Ульяновская область Цильнинский район	1	10
5.	(50) Ульяновская область Ленинский район г.Ульяновска	2	20
6.	(51) Ульяновская область Засвияжский район г.Ульяновска	3	30
7.	(53) Ульяновская область Железнодорожный район г.Ульяновска	1	10

19.9. Основные УМК по предмету, которые использовались в ОО в 2019-2020 учебном году.

Таблица 39-6

№ п/п	Название УМК	Примерный процент ОО, в которых использовался данный УМК
1	Радченко О.А., Лытаева М.А., Гутброд О.В. Немецкий язык (базовый и углубленный уровни) АО "Издательство "Просвещение"	100%

Планируемые корректировки в выборе УМК и учебно-методической литературы (если запланированы)

19.10. ВЫВОДЫ о характере изменения количества участников ЕГЭ по учебному предмету.

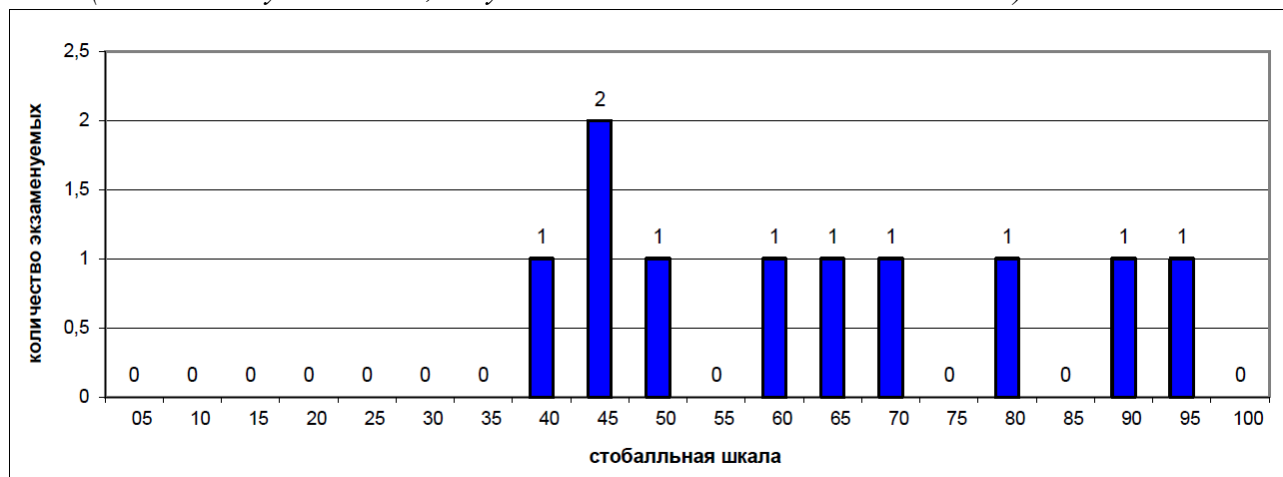
На основе приведенных в разделе данных: отмечается динамика количества участников ЕГЭ по предмету в целом, по отдельным категориям, видам образовательных организаций, АТЕ, демографическая ситуация, изменение нормативных правовых документов, форс-мажорные обстоятельства в регионе и прочие обстоятельства, существенным образом повлиявшие на изменение количества участников ЕГЭ по предмету).

Как видно из приведённых данных, количество участников ЕГЭ по немецкому языку по сравнению с прошлым годом уменьшилось в 2 раза и составило всего 10 человек. Большинство участников ЕГЭ составляют выпускники СОШ г. Ульяновска этого года, девушки.

Резкое уменьшение числа сдающих ЕГЭ по немецкому языку свидетельствует о том, что интерес к изучению немецкого языка в Ульяновской области остаётся стабильно низким. Причину уменьшения количества сдающих ЕГЭ по немецкому языку следует также искать и в том, что дистанционная форма обучения не способствовала качественной подготовке учащихся к данному экзамену. Наверное, поэтому не все изучающие немецкий язык решили сдавать ЕГЭ по немецкому языку в 2020 году.

РАЗДЕЛ 2. ОСНОВНЫЕ РЕЗУЛЬТАТЫ ЕГЭ ПО ПРЕДМЕТУ

20.1. Диаграмма распределения тестовых баллов по предмету в 2020 г. (количество участников, получивших тот или иной тестовый балл)



20.2. Динамика результатов ЕГЭ по предмету за последние 3 года

Таблица 39-7

	Субъект Российской Федерации		
	2018 г.	2019 г.	2020 г.
Не преодолели минимального балла, %	0,00%	5,00%	0,00%
Средний тестовый балл	65,6	62,85	61,6
Получили от 81 до 99 баллов, %	20,00%	10,00%	20,00%
Получили 100 баллов, чел.	нет	нет	нет

20.3. Результаты по группам участников экзамена с различным уровнем подготовки:

20.3.1. в разрезе категорий¹²³ участников ЕГЭ

Таблица 39-8

	Выпускники текущего года, обучающиеся по программам СОО	Выпускники текущего года, обучающиеся по программам СПО	Выпускники прошлых лет	Участники ЕГЭ с ОВЗ
Доля участников, набравших балл ниже минимального	0	нет	нет	Нет
Доля участников, получивших тестовый балл от минимального балла до 60 баллов	50	нет	нет	Нет

¹²³ Перечень категорий ОО может быть дополнен с учетом специфики региональной системы образования

Результаты ГИА 2020 года

	Выпускники текущего года, обучающиеся по программам СОО	Выпускники текущего года, обучающиеся по программам СПО	Выпускники прошлых лет	Участники ЕГЭ с ОВЗ
Доля участников, получивших от 61 до 80 баллов	30	нет	нет	Нет
Доля участников, получивших от 81 до 99 баллов	20	нет	нет	Нет
Количество участников, получивших 100 баллов	Нет	нет	нет	Нет

20.3.2. в разрезе типа ОО¹²⁴

Таблица 39-9

	Доля участников, получивших тестовый балл				Количество участников, получивших 100 баллов
	ниже минимального	от минимального до 60 баллов	от 61 до 80 баллов	от 81 до 99 баллов	
СОШ	0	66,67	33,33	0	0
Лицеи, гимназии	0	33,33	0	66,67	0
Суворовское военное училище	0	0	100	0	0
Кадетская школа	Нет	нет	нет	нет	Нет
Интернаты	Нет	нет	нет	нет	Нет
Места лишения свободы	Нет	нет	нет	нет	Нет

20.3.3. основные результаты ЕГЭ по предмету в сравнении по АТЕ

Таблица 39-10

№	Наименование АТЕ	Доля участников, получивших тестовый балл				Количество участников, получивших 100 баллов
		ниже минимального	от минимального до 60 баллов	от 61 до 80 баллов	от 81 до 99 баллов	
1.	(2) Ульяновская область город Димитровград	0	0	0	100	0
2.	(8) Ульяновская область Майнский район	0	100	0	0	0
3.	(15) Ульяновская область Сенгилеевский район	0	100	0	0	0
4.	(21) Ульяновская область Цильнинский район	0	100	0	0	0
5.	(50) Ульяновская область Ленинский район г.Ульяновска	0	0	100	0	0

¹²⁴ Перечень категорий ОО может быть дополнен с учетом специфики региональной системы образования

Результаты ГИА в Ульяновской области в 2020 году

№	Наименование АТЕ	Доля участников, получивших тестовый балл				Количество участников, получивших 100 баллов
		ниже минимального	от минимального до 60 баллов	от 61 до 80 баллов	от 81 до 99 баллов	
6.	(51) Ульяновская область Засвияжский район г.Ульяновска	0	33,33	33,33	33,33	0
7.	(53) Ульяновская область Железнодорожный район г.Ульяновска	0	100	0	0	0

20.4. Выделение перечня ОО, продемонстрировавших наиболее высокие и низкие результаты ЕГЭ по предмету

20.4.1. перечень ОО, продемонстрировавших наиболее высокие результаты ЕГЭ по предмету

Выбирается¹²⁵ от 5 до 15% от общего числа ОО в субъекте Российской Федерации, в которых:

- *доля участников ЕГЭ, получивших от 81 до 100 баллов, имеет максимальные значения (по сравнению с другими ОО субъекта Российской Федерации);*

Примечание: при необходимости по отдельным предметам можно сравнивать и доли участников, получивших от 61 до 80 баллов.

- *доля участников ЕГЭ, не достигших минимального балла, имеет минимальные значения (по сравнению с другими ОО субъекта Российской Федерации)*

Таблица 39-11

№	Наименование ОО	Доля участников, получивших от 81 до 100 баллов	Доля участников, получивших от 61 до 80 баллов	Доля участников, не достигших минимального балла
1.	(2011) МБОУ Городская гимназия	100	0	0
2.	(51013) МБОУ "Гимназия № 13"	50	0	0
3.	(8008) МКОУ "Гимовская СШ"	0	0	0
4.	(15010) МОУ Тушинская средняя школа имени Ф.Е. Крайнова	0	0	0
5.	(21005) Красновосходская сош	0	0	0
6.	(53062) МБОУ СШ № 62	0	0	0
7.	(50002) МБОУ "Карлинская СШ"	0	100	0

¹²⁵ Сравнение результатов по ОО проводится при условии количества участников экзамена от ОО не менее 10.

Результаты ГИА 2020 года

№	Наименование ОО	Доля участников, получивших от 81 до 100 баллов	Доля участников, получивших от 61 до 80 баллов	Доля участников, не достигших минимального балла
8.	(50063) ФГКОУ УГСВУ МО РФ	0	100	0
9.	(51053) средняя школа № 53	0	100	0

20.4.2. перечень ОО, продемонстрировавших низкие результаты ЕГЭ по предмету

Выбирается¹²⁶ от 5 до 15% от общего числа ОО в субъекте Российской Федерации, в которых:

- доля участников ЕГЭ, не достигших минимального балла, имеет максимальные значения (по сравнению с другими ОО субъекта Российской Федерации);
- доля участников ЕГЭ, получивших от 61 до 100 баллов, имеет минимальные значения (по сравнению с другими ОО субъекта Российской Федерации).

Таблица 39-12

№	Наименование ОО	Доля участников, не достигших минимального балла	Доля участников, получивших от 61 до 80 баллов	Доля участников, получивших от 81 до 100 баллов
1.	(8008) МКОУ "Гимовская СШ"	0	0	0
2.	(15010) МОУ Тушинская средняя школа имени Ф.Е. Крайнова	0	0	0
3.	(21005) Красновоходская сош	0	0	0
4.	(53062) МБОУ СШ № 62	0	0	0
5.	(51013) МБОУ "Гимназия № 13"	0	0	50
6.	(2011) МБОУ Городская гимназия	0	0	100
7.	(50002) МБОУ "Карлинская СШ"	0	100	0
8.	(50063) ФГКОУ УГСВУ МО РФ	0	100	0
9.	(51053) средняя школа № 53	0	100	0

¹²⁶ Сравнение результатов по ОО проводится при условии количества участников экзамена по предмету не менее 10.

20.5. ВЫВОДЫ о характере изменения результатов ЕГЭ по предмету

В 2020 году наблюдается положительная динамика по сравнению с 2019 по количеству участников экзамена, преодолевших минимальный балл. Если в 2019 году минимальный балл не преодолело 5% экзаменуемых, то в 2020 - 0%, как и в 2018 году. То есть все участники экзамена преодолели минимальный балл. Что касается среднего тестового балла, то он немного ниже (на 1,25 балла) по сравнению с прошлым годом.

Количество участников, получивших от минимального балла до 60 составило 30%, это выпускники СОШ Майнского, Цильнинского и Сенгилеевского районов.

Количество участников экзамена, получивших от 61 до 80 баллов, составило 30%, это выпускники МБОУ "Карлинская СШ", ФГКОУ УГСВУ МО РФ, средняя школа № 53 г. Ульяновска.

Количество участников экзамена, получивших от 81 до 90 баллов, возросло на 10% по сравнению с предыдущим годом и составило 20%. Это выпускники МБОУ Городская гимназия и МБОУ "Гимназия № 13".

Исходя из данного анализа результатов ЕГЭ по немецкому языку в Ульяновской области можно отметить, что наблюдается отрицательная динамика по количеству участников ЕГЭ по немецкому языку и положительная динамика в качестве подготовки выпускников к данному экзамену.

Раздел 3. АНАЛИЗ РЕЗУЛЬТАТОВ ВЫПОЛНЕНИЯ ОТДЕЛЬНЫХ ЗАДАНИЙ ИЛИ ГРУПП ЗАДАНИЙ¹²⁷

21.1. Краткая характеристика КИМ по учебному предмету

Описываются содержательные особенности, которые можно выделить на основе использованных в регионе вариантов КИМ по учебному предмету в 2020 году (с учетом всех заданий, всех типов заданий).

Для проведения ЕГЭ по немецкому языку в Ульяновской области в 2020 году использовались контрольно-измерительные материалы (КИМ), которые представляют собой стандартизованный тест, состоящий из письменной и устной частей. КИМ письменной части содержал 40 заданий, КИМ устной части – 4 задания. В четырех разделах письменной части проверялись умения в аудировании (раздел 1), чтении (раздел 2), лексико-грамматические навыки (раздел 3) и умение писать личное письмо и высказывание с элементами рассуждения (раздел 4).

Устная часть КИМ ЕГЭ по немецкому языку включает в себя 4 задания. Задание 41 – чтение вслух небольшого текста проверяет произносительные навыки. Задание 42 проверяет умение задавать прямые вопросы на основе ключевых слов. В заданиях 43 и 44 проверяются навыки монологической речи – описание одной из 3 фотографий и сравнение двух фотографий.

Каждый из разделов включал в себя задания базового, повышенного и высокого уровней сложности. Уровень сложности каждого задания определялся сложностью языкового материала и проверяемых умений, а также типом задания. Задания располагались по возрастающей степени трудности внутри каждого раздела экзаменационной работы.

Варианты КИМ были относительно равноценны по трудности и одинаковы по структуре. В 2020 году структура и содержание письменной и устной частей ЕГЭ по иностранному языку по сравнению с прошлым годом не менялись.

Комплексная структура экзамена даёт возможность проверить все виды речевой деятельности и оценить уровень иноязычной коммуникативной компетенции выпускников.

¹²⁷ При формировании отчетов по иностранным языкам рекомендуется составлять отчеты отдельно по устной и по письменной части экзамена.

В соответствующих разделах экзаменационной работы контролируется уровень сформированности следующих умений и навыков:

Аудирование: понимание основного содержания, выборочное извлечение необходимой информации на слух и полное понимание звучащего текста.

Чтение: понимание основного содержания отрывков, понимание структурно-смысловых связей текста, детальное понимание прочитанного текста.

Письмо: написание личного письма в соответствии с принятыми нормами этикета и написание развернутого высказывания с элементами рассуждения по одной из двух предложенных тем с выражением собственного мнения, а также владение лексико-грамматическими навыками и правилами орфографии.

Лексика и грамматика: знание языковых единиц и навыки их употребления в коммуникативно-значимом контексте, а именно: распознавание и употребление основных морфологических форм (склонение и образование множественного числа имён существительных, склонение артикля, личных местоимений, глагольное управление, спряжение глаголов, пассивный залог), знание словообразовательных моделей немецкого языка.

В устной части экзамена объектом контроля являются:

- техника чтения вслух, произносительные навыки и навыки ритмико-интонационного оформления речи;
- умение задавать коммуникативно-обусловленные вопросы, содержательно отвечающие поставленной задаче и грамматически правильно оформленные.
- умение выстраивать тематическое монологическое высказывание с использованием основных коммуникативных типов речи (описание фотографии)
- умение выстраивать связное тематическое монологическое высказывание – передавать основное содержание увиденного, с выражением своего отношения, оценки, аргументации (сравнение двух фотографий).

Содержание и тематика всех заданий КИМ соответствовали требованиям Федерального компонента государственного образовательного стандарта основного общего и среднего (полного) общего образования по иностранным языкам.

21.2. Анализ выполнения заданий КИМ

Проводится анализ всего массива результатов экзаменов участников основного периода ЕГЭ по учебному предмету в субъекте Российской Федерации вне зависимости от выполненного варианта КИМ.

Анализ проводится в соответствии с методическими традициями предмета и особенностями экзаменационной модели по предмету (например, по группам заданий одинаковой формы, по видам деятельности, по тематическим разделам и т.п.).

Для анализа основных статистических характеристик заданий используется обобщенный план варианта КИМ по предмету с указанием средних по региону процентов выполнения заданий каждой линии.

Результаты ГИА в Ульяновской области в 2020 году

Таблица 0-1

Номер задания в КИМ	Проверяемые элементы содержания / умения	Уровень сложности задания	Процент выполнения задания в субъекте Российской Федерации ¹²⁸				
			средний	в группе не преодолевших минимальный балл	в группе от минимального до 60 т.б.	в группе от 61 до 80 т.б.	в группе от 81 до 100 т.б.
В1	Умение понимать основное содержание прослушанных текстов	базовый	55%	0%	67%	92%	100%
В2	Умение понимать в прослушанном тексте запрашиваемую информацию	повышенный	80%	0%	83%	80%	92%
В3	Умение полностью и точно понимать содержание звучащего текста	высокий	90%	0%	80%	100%	100%
В4		высокий	60%	0%	40%	67%	100%
В5		высокий	90%	0%	80%	100%	100%
В6		высокий	90%	0%	80%	100%	100%
В7		высокий	50%	0%	40%	67%	50%
В8		высокий	80%	0%	60%	100%	100%
В9		высокий	50%	0%	40%	33%	100%
В10	Умение понимать основное содержание прочитанных текстов	базовый	91%	0%	89%	100%	100%
В11	Умение понимать структурно-смысловые связи в тексте	повышенный	78%	0%	63%	89%	100%
В12	Полное понимание информации в тексте	высокий	100%	0%	100%	100%	100%
В13		высокий	30%	0%	20%	33%	50%
В14		высокий	40%	0%	20%	67%	50%
В15		высокий	60%	0%	40%	67%	100%
В16		высокий	50%	0%	20%	67%	100%
В17		высокий	60%	0%	60%	33%	100%

¹²⁸ Вычисляется по формуле $p = \frac{N}{nm} \cdot 100\%$, где N – сумма первичных баллов, полученных всеми участниками группы за выполнение задания, n – количество участников в группе, m – максимальный первичный балл за задание.

Результаты ГИА 2020 года

Номер задания в КИМ	Проверяемые элементы содержания / умения	Уровень сложности задания	Процент выполнения задания в субъекте Российской Федерации ¹²⁸				
			средний	в группе не преодолевших минимальный балл	в группе от минимального до 60 т.б.	в группе от 61 до 80 т.б.	в группе от 81 до 100 т.б.
V18		высокий	60%	0%	40%	67%	100%
V19	Владение грамматическими навыками	базовый	40%	0%	0%	67%	100%
V20		базовый	60%	0%	40%	100%	50%
V21		базовый	50%	0%	20%	67%	100%
V22		базовый	80%	0%	100%	67%	50%
V23		базовый	100%	0%	100%	100%	100%
V24		базовый	50%	0%	40%	67%	50%
V25		базовый	90%	0%	80%	100%	100%
V26	Владение навыками словообразования	базовый	90%	0%	80%	100%	100%
V27		базовый	40%	0%	60%	0%	50%
V28		базовый	70%	0%	60%	67%	100%
V29		базовый	80%	0%	60%	100%	100%
V30		базовый	70%	0%	80%	33%	100%
V31		базовый	80%	0%	100%	33%	100%
V32	Многозначность лексических единиц. Синонимы и антонимы. Лексическая сочетаемость.	повышенный	20%	0%	0%	33%	50%
V33		повышенный	50%	0%	60%	33%	50%
V34		повышенный	40%	0%	20%	33%	100%
V35		повышенный	50%	0%	20%	67%	100%
V36		повышенный	70%	0%	40%	100%	100%
V37		повышенный	50%	0%	60%	0%	100%
V38		повышенный	30%	0%	40%	0%	50%
C1		Умение писать письмо	базовый	60%	0%	50%	67%
C2	базовый		95%	0%	90%	100%	100%

Результаты ГИА в Ульяновской области в 2020 году

Номер задания в КИМ	Проверяемые элементы содержания / умения	Уровень сложности задания	Процент выполнения задания в субъекте Российской Федерации ¹²⁸				
			средний	в группе не преодолевших минимальный балл	в группе от минимального до 60 т.б.	в группе от 61 до 80 т.б.	в группе от 81 до 100 т.б.
С3	личного характера, отвечать на вопросы о себе и задавать вопросы. Владение лексико-грамматическими навыками, знание правил орфографии и пунктуации.	базовый	45%	0%	20%	50%	100%
С4	Умение строить развернутое письменное высказывание, письменно выразить и аргументировать собственную точку зрения. Владение лексико-грамматическими и орфографическими навыками.	высокий	37%	0%	7%	44%	100%
С5		высокий	43%	0%	13%	56%	100%
С6		высокий	30%	0%	7%	22%	100%
С7		высокий	23%	0%	0%	22%	83%
С8		высокий	25%	0%	0%	50%	50%

Результаты ГИА 2020 года

Номер задания в КИМ	Проверяемые элементы содержания / умения	Уровень сложности задания	Процент выполнения задания в субъекте Российской Федерации ¹²⁸				
			средний	в группе не преодолевших минимальный балл	в группе от минимального до 60 т.б.	в группе от 61 до 80 т.б.	в группе от 81 до 100 т.б.
D1	Техника чтения вслух. Владение произносительными навыками. Ритмико-интонационное оформление речи.	базовый	100%	0%	100%	100%	100%
D2	Умение задавать вопросы в соответствии с коммуникативной ситуацией. Навыки грамматического оформления различных типов вопросов.	базовый	89%	0%	75%	100%	100%
D3	Умение строить развёрнутое высказывание, описывать увиденное изображение. Использование основных языковых структур в спонтанной устной речи.	базовый	52%	0%	33%	67%	67%
D4	Умение	базовый	78%	0%	50%	100%	100%

Результаты ГИА в Ульяновской области в 2020 году

Номер задания в КИМ	Проверяемые элементы содержания / умения	Уровень сложности задания	Процент выполнения задания в субъекте Российской Федерации ¹²⁸				
			средний	в группе не преодолевших минимальный балл	в группе от минимального до 60 т.б.	в группе от 61 до 80 т.б.	в группе от 81 до 100 т.б.
D5	строить развёрнутое высказывание, описывать увиденное изображение. Использование основных языковых структур в спонтанной устной речи.	базовый	61%	0%	25%	83%	100%
D6	Умение выстраивать связное монологическое высказывание на заданную тему, сопоставлять объекты, выражать собственное отношение, аргументировать. Умение использовать изученные языковые единицы и структуры в спонтанной речи.	высокий	63%	0%	33%	78%	100%
D7		высокий	67%	0%	50%	67%	100%
D8		высокий	56%	0%	13%	83%	100%

Аудирование

Из таблицы 2-13 видно, что с заданиями базового уровня и повышенного справилось большинство выпускников всех рейтинговых групп. Задания на детальное понимание содержания прослушанного текста представляют наибольшую сложность для школьников и это объясняет тот факт, что с заданиями высокого уровня В3 - В9 справилось в группе до 60 баллов от 40% до 80% экзаменуемых, в группе до 80 – от 30% до 50%, в группе от

Результаты ГИА 2020 года

81 балла – 100%. Интересно, что средний процент выполнения базового задания В1 составляет 55%, а повышенной сложности В2 – 80%.

Чтение

Что касается проверки сформированности навыков чтения, то с заданиями базового и повышенного уровней также справилось большинство экзаменуемых, что свидетельствует об успешном усвоении ими данного элемента содержания. Умение понимать основное содержание прочитанных текстов продемонстрировало 89% в группе до 60 баллов, 100% в остальных группах.

Затруднения вызвали задания высокого уровня В12- В18. По рейтинговым группам – до 60 баллов – от 100% до 20%, в группе до 80 баллов – от 100% до 33%, что показывает разный уровень подготовки участников в этих группах, в группе от 81 балла – от 50% (В13, В14) до 100%. Средний процент выполнения базового задания В10 - 91%, В11 – 78%, заданий В12- В18 составляет от 50% до 100%,

Как видно, большинство участников этой группы полностью справились с этим заданием.

Грамматика и лексика

Задания базового уровня В19-В25 также выполнены в каждой рейтинговой группе не равномерно: до 60 баллов – от 20% до 100%, в группе до 80 баллов – от 67% до 100%, что показывает разный уровень подготовки участников в этих группах, в группе от 81 балла – от 50% (В20, В22, В24) до 100%. Как видно, эти задания вызвали затруднение даже в группе участников, набравших от 81 до 90 баллов. Можно сделать вывод, что базовые грамматические навыки – изменение грамматической формы слова – сформированы не у всех выпускников на требуемом уровне.

С заданиями В26-В31 на словообразование базового уровня справилось большинство экзаменуемых. В группе до 60 баллов – от 60% до 100%, в группе до 80 баллов – от 0% (В27) до 100%, в группе от 81 балла – от 50% (В27) до 100% (все остальные задания). Средний процент колеблется от 40% до 90%.

Владение грамматическими навыками в заданиях повышенного уровня В32–В38 продемонстрировали в группе до 60 баллов – от 0% (В32) до 60%, в группе до 80 баллов – от 0% (В37,38) до 100% (В31), в группе от 81 балла – от 50% (В32) до 100%. Средний процент - от 20% до 70% свидетельствует о том, что при подготовке к ЕГЭ необходимо уделять больше внимания и заданиям повышенного уровня.

Письмо

Задание 39

С заданием 39 (письмо личного характера) С 1-3 справилось также большинство экзаменуемых, в группе до 60 баллов – от 45% до 95%, в группе до 80 баллов – от 50% до 100%, в группе от 81 балла – от 75% до 100%.

Это свидетельствует о том, что они хорошо знакомы с форматом личного письма, с правилами его написания и оформления, с принятыми нормами вежливости. Во всех работах соблюдаются нормы неофициального стиля письма, правильно выбраны формулы приветствия, прощания. Шапка письма практически во всех работах оформлена правильно. В некоторых работах был превышен допустимый объём письма.

Задание 40.

Предложенные темы представляются актуальными, сформулированы чётко, действительно предполагают наличие различных точек зрения, которые может разделять или не разделять автор. С заданиями высокого уровня С4-С8 справились на 100% практически все в группе от 81 балла. В других рейтинговых группах процент выполнения этого задания значительно ниже, до 60 баллов – от 23% до 43%, в группе до 80 баллов – от 22% до 56%, что тоже представляется закономерным исходя из уровня сложности данного задания. Средний процент невысок – от 23% до 43%.

Типичные ошибки:

1. В личном письме многие не отвечают на вторую часть двойного вопроса «warum».
2. Самые частотные грамматические ошибки– отсутствие возвратной частицы при употреблении возвратных глаголов, управление глаголов, выбор артикля, множественное число и склонение имён существительных, временные формы глагола, порядок слов в сложноподчинённых и сложносочинённых предложениях, после вводных слов.
3. Встречались пунктуационные ошибки (знаки препинания после подписи, в завершающей фразе).
4. При выполнении задания 40 не внимательно читают выбранную тему, например, пишут не о том, что история самый важный предмет, а о том, что историю изучать очень важно.

Говорение

Задание 41

С заданием 41 справились все учащиеся на 100%,

Задание 42

Как показывает анализ, все сдававшие устный экзамен выпускники смогли задать ситуативно-обусловленные вопросы. В группе до 60 баллов – 75%, в группе двух других группах - 100%. Ошибки заключались в неправильном порядке слов и неверном подборе вопросительного слова.

Задания 43, 44

Следует отметить, что большая часть экзаменуемых справилась с заданиями 43 и 44, построив развёрнутые высказывания по предложенному плану.

Задания D3-B5 (43) в группе до 60 баллов – от 52% до 78%, в группе до 80 баллов – от 67% до 100%, в группе от 81 балла – от 67% до 100%. Средний процент – от 52% до 78%.

Задания высокого уровня – D6-D8 (44) выполнили в группе до 60 баллов – от 13% до 50%, в группе до 80 баллов – от 67% до 83%, в группе от 81 балла – 100%. Средний процент – от 56% до 67%.

Выпускники владеют форматом задания, строят ответ по плану. Что касается содержания, то недостаточный словарный запас не дал возможности некоторым отвечавшим выполнить задание хорошо.

Типичные ошибки при выполнении устной части:

1. В задании 43 многие участники экзамена всё ещё используют вместо глагола zeigen глагол beschreiben
2. В задании 43 в первом пункте опускают один аспект- говорят либо где, либо когда сделано фото.
3. В некоторых ответах по заданию 44 отсутствует вступление и заключение.
4. В задании 44 в пункте о предпочтениях называют не действие, а номер фотографии.

21.3. ВЫВОДЫ об итогах анализа выполнения заданий, групп заданий:

1. В целом, выпускники 2020 года справились с заданиями КИМ по немецкому языку и получили баллы по ЕГЭ по немецкому языку выше порогового уровня.
2. Успешными можно считать результаты выполнения заданий базового уровня по аудированию, чтению, заданий базового уровня по разделам «Письмо» и «Говорение».
3. Тем не менее, как показали результаты анализа выполнения лексико-грамматических заданий и задания 40, а также заданий 43 и 44 устной части, имеются разделы базового уровня и повышенного уровня, которые усвоены учащимися не в соответствии с требованиями, предъявляемыми к выпускникам средней школы, которые сдают ЕГЭ по немецкому языку.

Раздел 4. РЕКОМЕНДАЦИИ ДЛЯ СИСТЕМЫ ОБРАЗОВАНИЯ СУБЪЕКТА РОССИЙСКОЙ ФЕДЕРАЦИИ

Учителям немецкого языка

- следует более тщательно отрабатывать с обучающимися грамматический материал базового, повышенного и высокого уровней и интенсивнее работать над лексическим материалом.
- необходимо уделить особое внимание развитию у обучающихся умений и навыков написания развернутого высказывания с элементами рассуждения и неподготовленной устной речи.
- Необходимо рекомендовать **учителям** немецкого языка, работающим в выпускном классе, проходить обучающие семинары, вебинары по особенностям формата ЕГЭ следующего года.
- по совершенствованию организации и методики обучения немецкому языку:
 - на уроках немецкого языка реализовывать идею дифференцированного подхода:
 - для группы учащихся с низким уровнем подготовки целесообразно несколько варьировать конкретные цели изучения той или иной темы, приближая их к реальному учебному процессу;
 - для групп обучающихся с уровнем подготовки средним и выше среднего на учебных 18 занятиях по немецкому языку целесообразно дифференцировать вводимые лингвистические сведения, речевые клише, связующие элементы;
 - для групп школьников с высоким уровнем подготовки по немецкому языку целесообразно больше внимания уделять развитию навыков использования в речи имеющегося у них языкового репертуара, в самостоятельном высказывании, а также развитию навыков речевого этикета и формированию навыков выразительной речи (фонетическое, интонационное оформление), демонстрации функции немецкого языка как языка мирового общения в различных сферах деятельности: от бытовой до научной.

Руководителям МО учителей немецкого языка

- с целью повышения качества преподавания немецкого языка:
 - организовать обсуждение результатов ЕГЭ по немецкому языку в 2020 году с целью выявления лучшего педагогического опыта преподавания немецкого языка и организации обмена опытом активизации деятельности школьников с различным уровнем подготовки при обучении немецкому языку;
 - спланировать системную методическую поддержку учителей немецкого языка с выявленными у них профессиональными дефицитами с целью их преодоления,

используя различные эффективные способы и формы организации очного и виртуального профессионального общения (в том числе наставничество);

– организовать обсуждение эффективного использования при подготовке учащихся к итоговой аттестации в форме ЕГЭ возможностей следующих УМК по немецкому языку: 1. Линия УМК Радченко О.А., Лытаева М.А., Гутброт О.В. Немецкий язык (базовый и углубленный уровни) АО "Издательство "Просвещение" способствует на высоком уровне формированию навыков устной речи и языковой компетенции.

Рекомендации муниципальным органам, осуществляющим управление в сфере образования:

– создать условия повышения квалификации учителей немецкого языка с использованием различных форм: очные и дистанционные курсы повышения квалификации, участие в творческих группах, обучающих семинарах, вебинарах, практикумах, мастер-классах на муниципальном и региональном уровнях;

– обеспечить оснащение кабинетов немецкого языка необходимым составляющим учебно-методического комплекса в соответствии с требованиями ФГОС: справочники и учебные словари, предназначенные для ежедневной работы на уроках; рабочие тетради и дневники, формирующие навыки организации и проведения самостоятельной работы в домашних условиях, навыки самопроверки и самооценки; разнообразные учебные пособия; карты, плакаты; мультимедийные средства обучения (мультимедийные плакаты, видеосюжеты лингвистического и страноведческого характера) с помощью которых поддерживается и развивается интерес к изучению английского языка;

– обеспечить оснащение кабинетов немецкого языка необходимым звуковоспроизводящим и звукозаписывающим оборудованием, мультимедийным оборудованием.

**Глава 40 Предложения в ДОРОЖНУЮ КАРТУ по развитию
региональной системы образования
(по каждому учебному предмету)**

**Раздел 1. АНАЛИЗ ЭФФЕКТИВНОСТИ МЕРОПРИЯТИЙ,
УКАЗАННЫХ В ПРЕДЛОЖЕНИЯХ В ДОРОЖНУЮ КАРТУ ПО
РАЗВИТИЮ РЕГИОНАЛЬНОЙ СИСТЕМЫ ОБРАЗОВАНИЯ НА 2019**

г.

Таблица 40-1

№	Название мероприятия	Показатели (дата, формат, место проведения, категории участников)	Выводы об эффективности (или ее отсутствии), свидетельствующие о выводах факты, выводы о необходимости корректировки мероприятия, его отмены или о необходимости продолжения практики подобных мероприятий
1	Курсы повышения квалификации. Содержание и организация подготовки экспертов ЕГЭ по немецкому языку к проверке работ ЕГЭ в 2020 г.	Февраль 2020, УлГПУ, члены экспертной комиссии	Мероприятие способствовало повышению эффективности работы предметной комиссии, обсудить проблемы, возникшие при оценивании результатов ЕГЭ 2019. Практику проведения данного мероприятия следует продолжить.
2	Вебинар для учителей иностранного языка Ульяновской области «Итоги ЕГЭ по иностранному языку в Ульяновской области 2019 года»	21.08.2019, вебинар, на базе Института развития образования, учителя иностранного языка Ульяновской области	Выявлены типичные ошибки, обсуждены проблемы подготовки учащихся к ГИА по иностранному языку.
3	Индивидуальные консультации учителей немецкого языка по вопросам подготовки к ГИА (ФГБОУ ВО УлГПУ им. И.Н. Ульянова)	Осуществлялись в течение года на базе факультета образовательных технологий и непрерывного образования ФГБОУ ВО «УлГПУ им. И.Н. Ульянова» среди учителей немецкого языка Ульяновской области	Улучшилось взаимодействие учителей немецкого языка и председателя предметной комиссии по актуальным вопросам подготовки учащихся к ГИА

**Раздел 2. ПРЕДЛОЖЕНИЯ В ДОРОЖНУЮ КАРТУ
НА 2020-2021 УЧЕБНЫЙ ГОД**

10.1. Работа с ОО с аномально низкими результатами ЕГЭ 2020 г.

10.1.1. Повышение квалификации учителей в 2020-2021 уч.г.

Таблица 0-1

№	Тема программы ДПО (повышения квалификации)	Перечень ОО, учителя которых рекомендуются для обучения по данной программе
1	Современные подходы к преподаванию иностранного языка в условиях реализации ФГОС общего образования	МКОУ "Гимовская СШ" МОУ Тушинская средняя школа имени Ф.Е. Крайнова Красновосходская сош МБОУ СШ № 62 МБОУ "Гимназия № 13" МБОУ Городская гимназия МБОУ "Карлинская СШ" ФГКОУ УГСВУ МО РФ МБОУ средняя школа № 53

10.1.2. Планируемые меры методической поддержки изучения учебных предметов в 2020-2021 уч.г. на региональном уровне

Таблица 0-2

№	Дата (месяц)	Мероприятие (указать тему и организацию, которая планирует проведение мероприятия)
1	ежемесячно	Мероприятие «Образовательный экспресс», ОГАУ «ИРО»
2	ежеквартально	Школа молодого педагога общего образования, ОГАУ «ИРО»
3	по графику	Курсы повышения квалификации учителей немецкого языка (ФГБОУ ВО УлГПУ им. И.Н. Ульянова)
4	в течение года	Подготовка методических рекомендаций по вопросам подготовки учащихся к ЕГЭ, ОГЭ по немецкому языку
5	август	Вебинар для учителей иностранного языка Ульяновской области «Итоги ГИА по иностранному языку в Ульяновской области 2020 года» в рамках «Методического Совета – 2020» (Институт развития образования)
6	август	Городское методическое объединение учителей немецкого языка г. Ульяновска (ФГБОУ ВО УлГПУ им. И.Н. Ульянова) «Итоги ГИА 2020. Особенности подготовки к ГИА 2021».
7	ежемесячно	Заседания региональной ассоциации учителей иностранного языка

10.1.3. Планируемые корректирующие диагностические работы с учетом результатов ЕГЭ 2020 г.

Проведение тренировочно-диагностического тестирования по немецкому языку в 9 и 11-х классах в феврале 2021 г. с целью оценки степени подготовленности обучающихся к сдаче ОГЭ им ЕГЭ по немецкому языку 2021 г.

10.1.4. Трансляция эффективных педагогических практик ОО с наиболее высокими результатами ЕГЭ 2020 г.

Таблица 0-3

№	Дата (месяц)	Мероприятие (указать формат, тему и организацию, которая планирует проведение мероприятия)
1	ежемесячно	Мероприятие «Образовательный экспресс», ОГАУ «ИРО»
2	август	Методический совет -73, ОГАУ «ИРО»
3	ежеквартально	Школа молодого педагога общего образования, ОГАУ «ИРО»
4	март	Международная выставка-ярмарка инновационных проектов в сфере образования «Территория генерации новых идей», ОГАУ «ИРО»
5	ежемесячно	Заседания региональной ассоциации учителей иностранного языка
6	ежемесячно	Заседания муниципальных методических объединений учителей немецкого языка, муниципальные органы управления образованием
7	ежеквартально	Публикации в региональном журнале «SMART-образование Ульяновской области»

10.2. Работа по другим направлениям

Указываются предложения составителей отчета (при наличии)

Публикации в региональном журнале «SMART-образование Ульяновской области» лучших практик подготовки ГИА по предмету

В случае повторного перехода на дистанционное обучения в регионе продолжить реализацию таких проектов:

Для учителей «Виртуальная учительская»

Для учеников «Телеуроки на канале «Репортер»

Глава 41 СОСТАВИТЕЛИ ОТЧЕТА:

Наименование организации, проводящей анализ результатов ЕГЭ по предмету

	Ответственный специалист, выполнявший анализ результатов ЕГЭ по предмету ¹²⁹	ФИО, место работы, должность, ученая степень, ученое звание	Принадлежность специалиста к региональной ПК по предмету (при наличии)
1.	Немецкий язык	Ртищева Ольга Анатольевна, кандидат филологических наук, доцент, зав. кафедрой романо-германских языков ФГБОУ ВО «УлГПУ им. И.Н. Ульянова»	Председатель региональной ПК по немецкому языку
	Специалисты, привлекаемые к анализу результатов ЕГЭ по предмету	ФИО, место работы, должность, ученая степень, ученое звание	Принадлежность специалиста к региональной ПК по предмету (при наличии)

¹²⁹ По каждому учебному предмету

**Отчет о работе предметной комиссии, осуществляющей проверку экзаменационных работ
участников ЕГЭ по _____ немецкому языку _____
(учебный предмет)
в субъекте Российской Федерации**

_____ **Ульяновской области** _____ в 2020 году
(наименование субъекта Российской Федерации)

Раздел LXIII. Состав и квалификация предметной комиссии в 2020 году

Таблица 4

№ п/п	Показатель	Данные	
		2020 год	Планируется в 2021 году
1	Председатель предметной комиссии (указать ФИО)	Ртищева Ольга Анатольевна	
1.1.	Стаж на позиции председателя (указать годы)	2013-2020	
2.	Состав ПК	2020 год	Планируется в 2021 году
2.1.	• всего экспертов	9	9
2.2.	• экспертов, имеющих статус ведущего эксперта	1	1
2.3.	• экспертов, имеющих статус старшего эксперта	6	6
2.4.	• экспертов, имеющих статус основного эксперта	2	2
2.5.	• помощников председателя ПК (при наличии)		
2.6.	Количество экспертов, участвующих в проверке работ ГВЭ-11		
3.	Количество членов ПК, участвовавших в вебинарах по согласованию подходов к оцениванию, проводимых ФГБНУ «ФИПИ» перед экзаменом	9	

№ п/п	Показатель	Данные	
4.	Количество экспертов, квалификация которых не соответствует требованиям Порядка проведения ГИА, причины включения в ПК таких экспертов	0	
5.	Перечень критериев присвоения статуса эксперта (ВСЕ критерии присвоения каждого статуса эксперта):		
5.1.	критерии присвоения статуса ВЕДУЩИЙ ЭКСПЕРТ	Баллы 91 -100	
5.2.	критерии присвоения статуса СТАРШИЙ ЭКСПЕРТ	Баллы 82-90	
5.3.	критерии присвоения статуса ОСНОВНОЙ ЭКСПЕРТ	Баллы 75-81	
5.4.	описание планируемых изменений в критериях присвоения статуса экспертам (при наличии)		
6.	Формы проведения квалификационных испытаний		
6.1.	<ul style="list-style-type: none"> • краткое описание процедуры; используемое программное обеспечение (при использовании) 	Эксперт ЕГЭ	
6.2.	<ul style="list-style-type: none"> • источник изображений работ участников ЕГЭ для проведения испытаний; 	Эксперт ЕГЭ	
7.	Состав предметной комиссии по основному месту работы:	Кол-во членов ПК	% от общего состава ПК
7.1.	<ul style="list-style-type: none"> • учителя общеобразовательных организаций 	6	67
7.2.	<ul style="list-style-type: none"> • преподаватели вузов 	3	33
7.3.	<ul style="list-style-type: none"> • преподаватели организаций СПО 		
7.4.	<ul style="list-style-type: none"> • специалисты институтов повышения квалификации / институтов развития образования 		
7.5.	<ul style="list-style-type: none"> • другое (указать, что именно) 		

Раздел LXIV. Условия работы предметной комиссии

Таблица 2

№ п/п	Условия	Реализация в 2020 году	Примечания, изменения, планируемые в 2021 году
1.	Нахождение ПК в/во вне здания РЦОИ, количество зданий, помещений, где размещается ПК	В здании РЦОИ	
1.1.	<ul style="list-style-type: none"> • количество аудиторий при работе ПК 	1	
1.2.	<ul style="list-style-type: none"> • наличие специально оборудованного в помещениях ПК рабочего места с выходом в сеть "Интернет" для обеспечения возможности уточнения экспертами изложенных в экзаменационных работах участников ЕГЭ фактов; 	специально оборудованное в помещениях ПК рабочее место с выходом в сеть "Интернет" для обеспечения возможности уточнения экспертами изложенных в экзаменационных работах участников ГИА фактов имеется	
	<ul style="list-style-type: none"> • место его расположения; 	РЦОИ	
	<ul style="list-style-type: none"> • порядок использования (кто и как к нему допускается); 	Допуск членов ПК в случае возникновения вопросов, вызвавшего затруднение при обсуждении критериев или проверки	

№ п/п	Условия	Реализация в 2020 году	Примечания, изменения, планируемые в 2021 году
		достоверности информации ответа выпускника, если вся комиссия затрудняется в оценивании	
	<ul style="list-style-type: none"> • востребованность этого рабочего места 	не использовалось	
1.3.	<ul style="list-style-type: none"> • график функционирования системы видеонаблюдения в помещениях ПК (включая все помещения, где находились документы ограниченного доступа при работе ПК) 	Система видеонаблюдения в помещениях работы ПК осуществлялась постоянно	
2.	<p>Проведение оперативного согласования подходов к оцениванию развернутых ответов после получения критериев оценивания перед началом проверки (проводилось ли, дата(ы) и место проведения, продолжительность, была ли потребность в проведении дополнительного согласования в процессе проверки)</p>	Совещания проводились	
2.1.	Дата(ы), место проведения, продолжительность проведения	Совещание проводилось 21.07.2020 в течение 1,5 часа и 23.07.2020 в течение 1,5 часа. В процессе проверки работ было проведено дополнительное согласование.	

№ п/п	Условия	Реализация в 2020 году	Примечания, изменения, планируемые в 2021 году
2.2.	<p>Использовались ли наборы экзаменационных работ текущего экзамена (с или без назначения конкретному эксперту) для проведения семинара-согласования? Если использовались: наличие организационных или технических проблем при реализации (при наличии, описать суть проблемы).</p>	<p>Использовались наборы экзаменационных работ текущего экзамена без назначения конкретному эксперту. Проблем не возникло.</p>	
3.	<p>Использование памяток (Указаний к оцениванию) для экспертов (использовались ли в принципе; если использовались, то как; если не использовались, то по каким причинам)</p>	<p>Памятки использовались, обсуждались применительно к конкретной ситуации и конкретным заданиям.</p>	
4.	<p>Работа экспертов-консультантов, назначенных председателем ПК, при работе ПК</p>	<p>Не имеем</p>	
4.1.	<ul style="list-style-type: none"> • количество экспертов-консультантов 	<p>-</p>	
4.2.	<ul style="list-style-type: none"> • принцип распределения экспертов-консультантов по помещениям ПК 	<p>-</p>	
4.3.	<ul style="list-style-type: none"> • сфера консультирования (консультация экспертов, находящихся в одном помещении /аудитории; консультация по оцениванию ответов на определенные задания и т.п.) 	<p>-</p>	
4.4.	<ul style="list-style-type: none"> • примерное количество обращений экспертов ПК к консультантам (общее количество) • перечень номеров заданий, по оцениванию выполнения которых у экспертов возникало больше всего вопросов и затруднений 	<p>-</p>	
5.	<p>Наличие документов регионального уровня о допуске к использованию экспертами ПК во время проведения проверки</p>	<p>Использовались справочные материалы,</p>	

№ п/п	Условия	Реализация в 2020 году	Примечания, изменения, планируемые в 2021 году
	справочной литературы, калькуляторов, иных дополнительных материалов, средств обучения и воспитания (указать, какие именно материалы и средства допускались)	заранее заявленные для обеспечения работы ПК.	
6.	Информация о выявленных процедурных нарушениях, отстранениях экспертов от работы и т.п. Описание, обстоятельства, принятые меры	процедурных нарушений не зафиксировано	
7.	Прочие условия (в случае выявления условий, существенно влияющих на качество работы ПК)	Прочих условий не выявлено.	
8.	Период проведения проверки экзаменационных работ (по каждому проведенному периоду ЕГЭ от ЧЧ.ММ ДД.ММ.ГГ до ЧЧ.ММ ДД.ММ.ГГ)	21.07.2020 23.07.2020	
9.	Привлечение экспертов к другим работам в рамках проведения и подготовки к ЕГЭ в период функционирования ПК, в т.ч. при проведении квалификационных испытаний экспертов, вебинаров по согласованию подходов к оцениванию ФГБНУ «ФИПИ», семинара по согласованию подходов к оцениванию работ перед проверкой и т.п. (работа организатором в ППЭ и т.п.)	-	
10.	Наличие организационных сложностей при формировании ПК и проведении мероприятий ПК (обучение, непосредственно проверка) (отношение руководства по основному месту работы экспертов, отсутствие мотивации и пр.), направление в периоды проведения обучающих мероприятий на другие работы	организационных сложностей не возникало	

Раздел LXV. Результаты работы ПК в 2020 году

Таблица 3

№ п/п	Вид деятельности	Реализация ЕГЭ	Реализация ГВЭ-11	Примечание (при необходимости)
1.	Работа ПК при проверке развернутых ответов			
1.1.	• общее количество работ	10	0	
1.2.	• общее количество непустых работ	10	0	
1.3.	• общее количество проверок первым и вторым экспертами	20	0	
1.4.	• общее количество третьих проверок	0	0	
1.5.	• количество экспертов, осуществлявших третьи проверки, их статусы	0	0	
1.6.	• количество проверок апелляционных работ	0	0	
1.7.	• количество перепроверок по решению ОИВ	0	0	
2.	Общее количество экспертов ПК, задействованных при проверке работ на разных этапах проведения ЕГЭ	5	0	
3.	Общее количество экспертов ПК, задействованных при проверке апелляционных работ	0	0	
4.	Работа ПК при рассмотрении апелляций			
4.1.	• общее количество поданных апелляций	0	0	
4.2.	• количество удовлетворенных апелляций в отношении изменения баллов за развернутые ответы (указать основные причины изменений), из них:	0	0	
4.2.1.	– количество работ с понижением баллов по результатам апелляции (указать основные причины изменений)	0	0	
4.2.2.	– количество работ с повышением баллов по результатам	0	0	

№ п/п	Вид деятельности	Реализация ЕГЭ	Реализация ГВЭ-11	Примечание (при необходимости)
	апелляции (указать основные причины изменений)			
	– количество работ одновременно и с понижением, и с повышением баллов по результатам рассмотрения апелляции (указать основные причины изменений)	0	0	
	– всего апелляций о несогласии с выставленными баллами, проходивших проверку в рамках межрегиональной перекрестной проверки (не в своем регионе), из них: – количество удовлетворенных апелляций в сторону увеличения балла (максимальное изменение), – количество удовлетворенных апелляций в сторону уменьшения балла (максимальное изменение), – отклоненных	0	0	
4.3.	• минимальное и максимальное изменение количества баллов (указать причины изменений)	0	0	
5.	Изменения баллов по результатам федеральных перепроверок, осуществляемых предметными комиссиями Рособрнадзора		0	
5.1.	• количество работ, по которым был принят результат перепроверки. Указать, на сколько первичных баллов были изменения	-	0	
5.2.	• количество работ, по которым не был принят результат перепроверки (указать причины отказа от изменения баллов).	-	0	
5.3.	• количество работ, по которым был частично принят результат перепроверки. Причины. Указать, на сколько первичных баллов приняты изменения.	-	0	
6.	Перепроверки регионального уровня (осуществляемые региональной предметной комиссией)		0	
6.1.	• количество работ, направленных на перепроверку в региональную	-	0	

№ п/п	Вид деятельности	Реализация ЕГЭ	Реализация ГВЭ-11	Примечание (при необходимости)
	предметную комиссию			
6.2.	- из них работ, по которым были изменены баллы по результатам перепроверки регионального уровня, (указать причины изменений)	-	0	
6.2.	• Минимальное / максимальное количество баллов, на которое изменены результаты участников ЕГЭ по итогам перепроверки регионального уровня	-	0	

Раздел LXVI. Анализ согласованности работы экспертов.

Рассогласованности работы экспертов в более чем 5% проверенных работ не выявлено. Основание – статистические данные по проверкам и отсутствие третьих проверок. Вероятные причины:

1. Проведение семинаров, вебинаров по согласованию подходов к оцениванию развернутых ответов участников ЕГЭ по немецкому языку. Участие в этих мероприятиях 100% экспертов ПК.
2. Проведение установочного семинара перед проверкой работ ЕГЭ.
3. Наличие у экспертов большого опыта по проверке работ ЕГЭ.

Б) Перечень экспертов, по итогам работы которых в 2020 году экзаменационные работы участников ЕГЭ направлялись на третью проверку чаще, чем работы, проверенные другими экспертами ПК, вероятные причины, принятые меры

Третьи проверки отсутствовали.

В) Перечень экспертов, указанных и в перечне п. А), и в перечне п. Б), и в перечне экспертов, регулярно допускавших значительные расхождения в оценивании работ участников ЕГЭ в 2019 и / или в 2018 году.

Не выявлено. Основание – статистические данные по проверкам и отсутствие третьих проверок. Вероятные причины:

4. Проведение семинаров, вебинаров по согласованию подходов к оцениванию развернутых ответов участников ЕГЭ по немецкому языку. Участие в этих мероприятиях 100% экспертов ПК.
5. Проведение установочного семинара перед проверкой работ ЕГЭ.
6. Наличие у экспертов большого опыта по проверке работ ЕГЭ.

Раздел LXVII. Описание проблемных и нестандартных ситуаций при проведении оценивания развернутых ответов участников ЕГЭ по различным учебным предметам, в том числе проблем, возникающих на этапах взаимодействия с другими структурами, участвующими в процедуре проведения и обработки результатов ЕГЭ (суть проблемы, следствия, принятые решения).

Проблемных и нестандартных ситуаций при проведении оценивания развернутых ответов участников ЕГЭ по немецкому языку не возникало.

Раздел LXVIII. Основные выводы

Раздел LXIX.

Проверка работ прошла в штатном режиме и при соблюдении всех требований к процедуре оценивания развернутых ответов участниками ЕГЭ -11.

Раздел LXX. Подготовка и формирование ПК к проведению ГИА в 2021 году

Таблица 7

№ п/п	Мероприятие	Срок
23.	Семинар для экспертов ЕГЭ по согласованию подходов к оцениванию развернутых ответов участников ЕГЭ по немецкому языку.	Февраль-март 2021
24.	Вебинары ФИПИ по согласованию подходов к оцениванию развернутых ответов участников ЕГЭ по немецкому языку.	По графику

**Статистико-аналитический отчет о результатах единого
государственного экзамена в 2020 году
в Ульяновской области**
(наименование субъекта Российской Федерации)

ПОЯСНИТЕЛЬНАЯ ЗАПИСКА

Предлагаемый документ представляет шаблон статистико-аналитического отчета о результатах ЕГЭ в субъекте Российской Федерации (далее – Шаблон отчета).

Целью отчета является

- представление статистических данных о результатах ЕГЭ в субъекте Российской Федерации;
- проведение методического анализа типичных затруднений участников ЕГЭ по учебным предметам и разработка рекомендаций по совершенствованию преподавания;
- формирование предложений в «дорожную карту» по развитию региональной системы образования (в части выявления и распространения лучших педагогических практик, оказания поддержки образовательным организациям, демонстрирующим устойчиво низкие результаты обучения).

Структура отчета

Отчет состоит из двух частей:

Часть I включает в себя общую информацию о подготовке и результатах проведения ЕГЭ в субъекте Российской Федерации в 2020 году.

Часть II включает в себя Методический анализ результатов ЕГЭ и Предложения в «дорожную карту» по развитию региональной системы образования по следующим учебным предметам: русский язык, математика (профильный уровень), физика, химия, информатика и ИКТ, биология, история, география, обществознание, литература, английский язык, немецкий язык¹³⁰, французский язык¹³¹, испанский язык¹³², китайский язык¹³³.

¹³⁰ При количестве участников экзамена по учебному предмету в субъекте Российской Федерации суммарно по всем дням экзамена от 10 человек

¹³¹ При количестве участников экзамена по учебному предмету в субъекте Российской Федерации суммарно по всем дням экзамена от 10 человек.

¹³² При количестве участников экзамена по учебному предмету в субъекте Российской Федерации суммарно по всем дням экзамена от 10 человек.

¹³³ При количестве участников экзамена по учебному предмету в субъекте Российской Федерации суммарно по всем дням экзамена от 10 человек

Отчет может быть использован:

- работниками органов управления образованием для принятия управленческих решений по совершенствованию процесса обучения;
- работниками организаций дополнительного профессионального образования (институты повышения квалификации) при разработке и реализации дополнительных профессиональных программ повышения квалификации учителей и руководителей образовательных организаций;
- сотрудниками региональных методических объединений учителей-предметников при планировании обмена опытом работы и распространении успешного опыта обучения школьников предмету и успешного опыта подготовки выпускников к государственной итоговой аттестации;
- руководителями образовательных организаций и учителями-предметниками при планировании учебного процесса и корректировке используемых технологий обучения.

При проведении анализа необходимо использование данных региональной информационной системы обеспечения проведения государственной итоговой аттестации по программам среднего общего образования (РИС ГИА-11), а также дополнительных сведений органов исполнительной власти субъектов Российской Федерации, осуществляющих государственное управление в сфере образования (ОИВ).

ШАБЛОН ОТЧЕТА

Перечень условных обозначений, сокращений и терминов

АТЕ	Административно-территориальная единица
ВПЛ	Выпускники прошлых лет
ВТГ	Выпускники текущего года
ГИА-11	Государственная итоговая аттестация по образовательным программам среднего общего образования
ЕГЭ	Единый государственный экзамен
КИМ	Контрольные измерительные материалы
Участники ЕГЭ с ОВЗ	Участники ЕГЭ с ограниченными возможностями здоровья
ОИВ	Органы исполнительной власти субъектов Российской Федерации, осуществляющие государственное управление в сфере образования
ОО	Образовательная организация, осуществляющая образовательную деятельность по имеющей государственную аккредитацию образовательной программе
РИС	Региональная информационная система обеспечения проведения государственной итоговой аттестации обучающихся, освоивших основные образовательные программы основного общего и среднего общего образования
УМК	Учебник из Федерального перечня рекомендуемых к использованию при реализации имеющих государственную аккредитацию образовательных программ основного общего и среднего общего образования
Участник ЕГЭ / участник экзамена / участник	Обучающиеся, допущенные в установленном порядке к ГИА в форме ЕГЭ, выпускники прошлых лет, допущенные в установленном порядке к сдаче ЕГЭ

Глава 42

Основные количественные характеристики¹³⁴ экзаменационной кампании ЕГЭ в 2020 году в субъекте Российской Федерации

1. Количество участников экзаменационной кампании ЕГЭ в 2020 году в субъекте Российской Федерации

Таблица 42-1

№ п/п	Наименование учебного предмета	Количество выпускников текущего года, участвующих в ЕГЭ	Количество участников ЕГЭ
151	(1) Русский язык	5008	5118
152	(2) Математика профильная	3037	3124
153	(3) Физика	1230	1276
154	(4) Химия	648	673
155	(5) Информатика и ИКТ	814	830
156	(6) Биология	1048	1092
157	(7) История	913	943
158	(8) География	34	36
159	(9) Английский язык	583	598
160	(10) Немецкий язык	10	10
161	(11) Французский язык	6	6
162	(12) Обществознание	2952	3048
163	(18) Литература	310	329
164	(20) Сочинение	5428	5430
165	(21) Изложение	173	173

2. Ранжирование всех ОО субъекта Российской Федерации по интегральным показателям качества подготовки выпускников

(анализируется доля выпускников текущего года, набравших соответствующее количество тестовых баллов, суммарно полученных на ЕГЭ по трём предметам с наиболее высокими результатами)

¹³⁴ При заполнении разделов Главы 1 рекомендуется рассматривать полный массив данных о результатах ЕГЭ, включающий и действительные, и аннулированные результаты.

Результаты ГИА в Ульяновской области в 2020 году

Таблица 42-2

№ п/п	Наименование ОО	ВТГ, получившие суммарно по трём предметам соответствующее количество тестовых баллов							
		до 160		от 161 до 220		от 221 до 250		от 251 до 300	
		чел.	% ⁶	чел.	%	чел.	%	чел.	%
1	(2004) МБОУ Лицей № 25	16	30,77	17	32,69	12	23,08	7	13,46
2	(2006) МБОУ СШ № 6	22	59,46	14	37,84	0	0,00	1	2,70
3	(2009) МБОУ СШ № 9	15	44,12	12	35,29	6	17,65	1	2,94
4	(2011) МБОУ Городская гимназия	2	2,38	19	22,62	31	36,90	32	38,10
5	(2012) МБОУ УЛ	6	26,09	16	69,57	1	4,35	0	0,00
6	(2016) Лицей № 16	10	43,48	12	52,17	1	4,35	0	0,00
7	(2017) МБОУ СШ № 17	3	15,79	12	63,16	3	15,79	1	5,26
8	(2019) МБОУ СШ № 19 им. И.П.Мытарева	7	17,50	25	62,50	5	12,50	3	7,50
9	(2022) МБОУ СШ № 22 им.Г.Тукая	7	41,18	7	41,18	2	11,76	1	5,88
10	(2023) МБОУ "СШ № 23"	9	47,37	10	52,63	0	0,00	0	0,00
11	(2888) Регионы	2	66,67	0	0,00	0	0,00	1	33,33
12	(3006) МБОУ СОШ с.Акшутат МО "Барышский район"	0	0,00	1	100,00	0	0,00	0	0,00
13	(3008) МОУ СОШ с.Живайкино МО "Барышский район"	4	66,67	2	33,33	0	0,00	0	0,00
14	(3009) МОУ СОШ с. Калда МО "Барышский район"	0	0,00	2	66,67	1	33,33	0	0,00
15	(3010) МОУ СОШ р.п.Старотимошкино МО "Барышский район"	3	25,00	4	33,33	3	25,00	2	16,67
16	(3011) МОУ СОШ п. Поливаново МО "Барышский район"	0	0,00	0	0,00	0	0,00	1	100,00
17	(3013) МОУ СОШ р. п. им. Ленина МО "Барышский район"	2	100,00	0	0,00	0	0,00	0	0,00
18	(3014) МБОУ СОШ р. п. Жадовка МО "Барышский район"	3	60,00	2	40,00	0	0,00	0	0,00
19	(3015) МОУ СОШ р. п. Измайлово им. Н.Г.Зырина МО "Барышский район"	4	40,00	5	50,00	1	10,00	0	0,00
20	(3016) МОУ СОШ с. Чувашская Решетка МО "Барышский район"	1	33,33	1	33,33	1	33,33	0	0,00

Результаты ГИА 2020 года

№ п/п	Наименование ОО	ВТГ, получившие суммарно по трём предметам соответствующее количество тестовых баллов							
		до 160		от 161 до 220		от 221 до 250		от 251 до 300	
		чел.	% ⁶	чел.	%	чел.	%	чел.	%
21	(3101) МБОУ СОШ №1 МО "Барышский район"	10	37,04	10	37,04	5	18,52	2	7,41
22	(3102) МБОУ СОШ №2 МО "Барышский район"	4	23,53	11	64,71	2	11,76	0	0,00
23	(3103) МБОУ СОШ №3 им. И.В.Седова МО "Барышский район"	7	63,64	1	9,09	2	18,18	1	9,09
24	(3104) МБОУ СОШ №4 МО Барышский район	4	28,57	6	42,86	2	14,29	2	14,29
25	(3888) Регионы	1	50,00	0	0,00	0	0,00	1	50,00
26	(4001) МОУ Вешкаймская СОШ № 1	1	50,00	1	50,00	0	0,00	0	0,00
27	(4002) МБОУ Вешкаймский лицей им. Б. П. Зиновьева при УлГТУ	5	21,74	12	52,17	5	21,74	1	4,35
28	(4003) МОУ Чуфаровская СШ	1	33,33	2	66,67	0	0,00	0	0,00
29	(4005) МОУ Мордово-Белоключёвская СОШ	2	33,33	2	33,33	1	16,67	1	16,67
30	(4006) МОУ Каргинская СОШ	0	0,00	1	100,00	0	0,00	0	0,00
31	(4008) МОУ Шарловская СШ им.Б.С.Борисова	2	66,67	1	33,33	0	0,00	0	0,00
32	(4010) МОУ Стемасская СОШ	1	100,00	0	0,00	0	0,00	0	0,00
33	(4012) МОУ Ермоловская СШ	2	66,67	1	33,33	0	0,00	0	0,00
34	(4888) Регионы	0	0,00	1	50,00	1	50,00	0	0,00
35	(5001) МБОУ Инзенская СШ №1	5	22,73	9	40,91	7	31,82	1	4,55
36	(5002) МБОУ Инзенская СШ №2	11	47,83	9	39,13	3	13,04	0	0,00
37	(5003) МКОУ Инзенская СШ №3 им. Д.П. Ознобишина	7	77,78	2	22,22	0	0,00	0	0,00
38	(5004) МБОУ Инзенская СШ №4	16	37,21	18	41,86	8	18,60	1	2,33
39	(5006) МКОУ Валгусская СШ имени И.М. Марфина	2	100,00	0	0,00	0	0,00	0	0,00
40	(5019) МКОУ Коржевская СШ	3	60,00	1	20,00	1	20,00	0	0,00
41	(5020) МКОУ Чамзинская СШ имени И.А. Хуртина	1	50,00	1	50,00	0	0,00	0	0,00

Результаты ГИА в Ульяновской области в 2020 году

№ п/п	Наименование ОО	ВТГ, получившие суммарно по трём предметам соответствующее количество тестовых баллов							
		до 160		от 161 до 220		от 221 до 250		от 251 до 300	
		чел.	% ^б	чел.	%	чел.	%	чел.	%
42	(5022) МКОУ Поддубновская СШ	0	0,00	1	50,00	0	0,00	1	50,00
43	(5023) МБОУ Труслейская СШ	4	57,14	3	42,86	0	0,00	0	0,00
44	(5024) МКОУ Тияпинская СШ	0	0,00	3	100,00	0	0,00	0	0,00
45	(5025) МКОУ Панциревская СШ	1	33,33	2	66,67	0	0,00	0	0,00
46	(5026) МКОУ Оськинская СШ	5	55,56	4	44,44	0	0,00	0	0,00
47	(5027) МКОУ Забалуйская СШ	1	50,00	1	50,00	0	0,00	0	0,00
48	(5028) МБОУ Глотовская СШ имени А.Ф. Зинина	2	33,33	4	66,67	0	0,00	0	0,00
49	(6001) МБОУ Карсунская СШ им. Д.Н. Гусева	19	48,72	13	33,33	4	10,26	3	7,69
50	(6002) МКОУ Белозерская СШ	0	0,00	1	100,00	0	0,00	0	0,00
51	(6003) МКОУ Большекандаратская СШ им. И.К.Морозова	4	80,00	1	20,00	0	0,00	0	0,00
52	(6004) МКОУ Устьуренская СШ им.Н.Г.Варакина	0	0,00	1	100,00	0	0,00	0	0,00
53	(6006) МКОУ Языковская СШ им. Н.М Языкова	5	55,56	4	44,44	0	0,00	0	0,00
54	(6007) МКОУ Вальдиватская СШ им. Г.А. Жукова	3	100,00	0	0,00	0	0,00	0	0,00
55	(6010) МКОУ Новопогореловская СШ им. Л.И. Буинцева	3	60,00	2	40,00	0	0,00	0	0,00
56	(6011) МКОУ Сосновская СШ	1	100,00	0	0,00	0	0,00	0	0,00
57	(6013) МКОУ Уренокарлинская СШ им. Героя Советского Союза И.Т.Пименова	1	25,00	2	50,00	1	25,00	0	0,00
58	(6015) ОГКОУ " Кадетская школа- интернат"	3	100,00	0	0,00	0	0,00	0	0,00
59	(7001) МБОУ СШ №1 р.п. Кузоватово	9	27,27	18	54,55	3	9,09	3	9,09
60	(7002) МОУ СШ №2 с. Кузоватово	1	33,33	1	33,33	0	0,00	1	33,33

Результаты ГИА 2020 года

№ п/п	Наименование ОО	ВТГ, получившие суммарно по трём предметам соответствующее количество тестовых баллов							
		до 160		от 161 до 220		от 221 до 250		от 251 до 300	
		чел.	% ^б	чел.	%	чел.	%	чел.	%
61	(7005) МОУ СШ с.Безводовка	2	100,00	0	0,00	0	0,00	0	0,00
62	(7007) МОУ СШ с.Кивать имени д.т.н.А.И.Фионова	0	0,00	1	50,00	1	50,00	0	0,00
63	(7009) МОУ СШ с.Лесное Матюнино	0	0,00	1	100,00	0	0,00	0	0,00
64	(7013) МОУ СШ п.Приволье	2	100,00	0	0,00	0	0,00	0	0,00
65	(7016) МОУ СШ с.Чертановка	1	50,00	1	50,00	0	0,00	0	0,00
66	(7019) МОУ СШ с.Стоговка	3	75,00	1	25,00	0	0,00	0	0,00
67	(8001) МОУ "Майнский многопрофильный лицей"	5	18,52	14	51,85	4	14,81	4	14,81
68	(8007) МОУ Выровская сош	3	60,00	1	20,00	1	20,00	0	0,00
69	(8008) МКОУ "Гимовская СШ"	1	50,00	1	50,00	0	0,00	0	0,00
70	(8009) МОУ Загоскинская сош	0	0,00	1	100,00	0	0,00	0	0,00
71	(8011) МКОУ "Карлинская СШ"	0	0,00	3	100,00	0	0,00	0	0,00
72	(8016) МКОУ "Старомаклаушинская СШ"	0	0,00	1	100,00	0	0,00	0	0,00
73	(8017) МКОУ "Тагайская СШ"	2	20,00	6	60,00	2	20,00	0	0,00
74	(8018) МКОУ "Уржумская СШ"	3	75,00	0	0,00	1	25,00	0	0,00
75	(8888) Регионы	2	66,67	0	0,00	1	33,33	0	0,00
76	(9001) СШ №1 р.п. Мулловка	12	50,00	8	33,33	2	8,33	2	8,33
77	(9002) "СШ №2 р.п. Мулловка"	1	12,50	6	75,00	0	0,00	1	12,50
78	(9004) "СШ №2 р.п. Новая Майна"	1	11,11	5	55,56	2	22,22	1	11,11
79	(9005) "Средняя школа с.Александровка"	0	0,00	2	100,00	0	0,00	0	0,00
80	(9007) "Средняя школа им. Я.М.Вади́на п.Дивный"	3	60,00	2	40,00	0	0,00	0	0,00
81	(9008) СШ им. Насырова С.А. с.Филипповка	0	0,00	2	100,00	0	0,00	0	0,00
82	(9010) "Средняя школа с.Рязаново"	1	33,33	1	33,33	1	33,33	0	0,00

Результаты ГИА в Ульяновской области в 2020 году

№ п/п	Наименование ОО	ВТГ, получившие суммарно по трём предметам соответствующее количество тестовых баллов							
		до 160		от 161 до 220		от 221 до 250		от 251 до 300	
		чел.	% ⁶	чел.	%	чел.	%	чел.	%
83	(9011) "Средняя школа имени В.И.Ерменеева с.Сабакаево"	1	25,00	2	50,00	0	0,00	1	25,00
84	(9013) "Средняя школа с.Никольское-на-Черемшане"	0	0,00	1	100,00	0	0,00	0	0,00
85	(9014) "Средняя школа им.В.П.Иголина с.Лесная Хмелевка"	1	50,00	1	50,00	0	0,00	0	0,00
86	(9015) "Зерносовхозская СШ имени М.Н.Костина п.Новоселки"	4	25,00	5	31,25	6	37,50	1	6,25
87	(9888) Регионы	1	100,00	0	0,00	0	0,00	0	0,00
88	(10002) МОУ Николаевская СШ	16	31,37	25	49,02	9	17,65	1	1,96
89	(10004) МОУ Барановская сш	2	33,33	3	50,00	0	0,00	1	16,67
90	(10005) МОУ Баевская СШ	4	57,14	1	14,29	2	28,57	0	0,00
91	(10006) МБОУ Большечирклейская СШ	8	80,00	2	20,00	0	0,00	0	0,00
92	(10008) МОУ Давыдовская сш	0	0,00	1	100,00	0	0,00	0	0,00
93	(10010) МБОУ Канадейская СШ	5	62,50	2	25,00	1	12,50	0	0,00
94	(10013) МБОУ "Славкинская СШ"	0	0,00	2	66,67	1	33,33	0	0,00
95	(10015) МБОУ Татарско-Сайманская СШ	0	0,00	1	100,00	0	0,00	0	0,00
96	(10016) МОУ Тепловская СШ	1	100,00	0	0,00	0	0,00	0	0,00
97	(11001) МОУ Новомалыклинская СОШ им. Героя Советского Союза М.С.Чернова	6	35,29	7	41,18	3	17,65	1	5,88
98	(11004) МОУ Среднесантимирская СОШ	3	75,00	1	25,00	0	0,00	0	0,00
99	(11008) МОУ Новочеремшанская СОШ	4	66,67	0	0,00	2	33,33	0	0,00
100	(11009) МОУ Среднеякушкинская СОШ	2	40,00	3	60,00	0	0,00	0	0,00
101	(11010) МОУ Высококолковская СОШ	2	100,00	0	0,00	0	0,00	0	0,00

Результаты ГИА 2020 года

№ п/п	Наименование ОО	ВТГ, получившие суммарно по трём предметам соответствующее количество тестовых баллов							
		до 160		от 161 до 220		от 221 до 250		от 251 до 300	
		чел.	% ⁶	чел.	%	чел.	%	чел.	%
102	(11888) Регионы	1	100,00	0	0,00	0	0,00	0	0,00
103	(12001) МОУ СШ №1 р.п. Новоспаское Ульяновской области	17	51,52	14	42,42	1	3,03	1	3,03
104	(12002) МОУ СШ № 2 р.п. Новоспаское	14	70,00	4	20,00	0	0,00	2	10,00
105	(12003) МОУ Красносельская СШ	5	55,56	2	22,22	1	11,11	1	11,11
106	(12005) МОУ "Репьёвская СШ"	4	50,00	3	37,50	1	12,50	0	0,00
107	(12006) МБОУ "Садовская СШ"	1	16,67	5	83,33	0	0,00	0	0,00
108	(12008) МОУ "Троицко-Сунгурская СШ"	3	75,00	1	25,00	0	0,00	0	0,00
109	(12888) Регионы	4	80,00	1	20,00	0	0,00	0	0,00
110	(13001) МБОУ Павловская СШ №1	9	47,37	10	52,63	0	0,00	0	0,00
111	(13003) МКОУ Баклушинская СШ	3	60,00	2	40,00	0	0,00	0	0,00
112	(13006) МКОУ Шалкинская СОШ	0	0,00	3	100,00	0	0,00	0	0,00
113	(13007) МБОУ Татарско-Шмалакская СОШ	3	75,00	1	25,00	0	0,00	0	0,00
114	(13011) МКОУ Октябрьская СОШ	0	0,00	0	0,00	1	100,00	0	0,00
115	(14001) Радищевская сш №1	8	34,78	8	34,78	5	21,74	2	8,70
116	(14002) МБОУ <Радищевская СШ №2 им.А.Н.Радищева>	5	55,56	2	22,22	1	11,11	1	11,11
117	(14003) МБОУ <Октябрьская средняя школа>	1	11,11	7	77,78	1	11,11	0	0,00
118	(14006) МОУ <Верхнемазинская СШ имени Д.В.Давыдова>	3	100,00	0	0,00	0	0,00	0	0,00
119	(14008) МОУ Калиновская сш	2	40,00	3	60,00	0	0,00	0	0,00
120	(14888) Регионы	1	100,00	0	0,00	0	0,00	0	0,00
121	(15001) МОУ средняя школа г. Сенгилея им. Героя Советского Союза Н.Н.Вербина	9	33,33	16	59,26	1	3,70	1	3,70

Результаты ГИА в Ульяновской области в 2020 году

№ п/п	Наименование ОО	ВТГ, получившие суммарно по трём предметам соответствующее количество тестовых баллов							
		до 160		от 161 до 220		от 221 до 250		от 251 до 300	
		чел.	% ⁶	чел.	%	чел.	%	чел.	%
122	(15004) МОУ Елаурская средняя школа	3	23,08	8	61,54	2	15,38	0	0,00
123	(15005) МОУ Красногуляевская средняя школа	9	81,82	1	9,09	1	9,09	0	0,00
124	(15007) МОУ Силикатненская средняя школа имени В.Г. Штыркина	9	50,00	9	50,00	0	0,00	0	0,00
125	(15008) МОУ Шиловская средняя школа	0	0,00	2	100,00	0	0,00	0	0,00
126	(15010) МОУ Тушнинская средняя школа имени Ф.Е. Крайнова	1	50,00	1	50,00	0	0,00	0	0,00
127	(15888) Регионы	1	100,00	0	0,00	0	0,00	0	0,00
128	(16001) МБОУ - СТАРОКУЛАТКИНСКАЯ СРЕДНЯЯ ШКОЛА №1	9	56,25	6	37,50	1	6,25	0	0,00
129	(16002) МБОУ- Старокулаткинская средняя школа №2 имени Героя Российской Федерации Р.М.Хабибуллина	5	62,50	3	37,50	0	0,00	0	0,00
130	(16003) МБОУ "СТАРОМОСТЯКСКАЯ СРЕДНЯЯ ШКОЛА"	2	40,00	3	60,00	0	0,00	0	0,00
131	(16004) МБОУ "СТАРОАТЛАШСКАЯ СРЕДНЯЯ ШКОЛА"	0	0,00	1	100,00	0	0,00	0	0,00
132	(16005) МБОУ "СРЕДНЕТЕРЕШАНСКАЯ СШ"	3	100,00	0	0,00	0	0,00	0	0,00
133	(16008) МБОУ "СТАРОЗЕЛЕНОВСКАЯ СРЕДНЯЯ ШКОЛА"	1	100,00	0	0,00	0	0,00	0	0,00
134	(17001) МБОУ Старомайнская СШ №1	11	73,33	3	20,00	1	6,67	0	0,00
135	(17002) МБОУ Старомайнская СШ №2	11	50,00	8	36,36	1	4,55	2	9,09
136	(17003) МБОУ Дмитриево Помряскинская СШ	5	55,56	3	33,33	1	11,11	0	0,00
137	(17004) МБОУ	1	25,00	1	25,00	1	25,00	1	25,00

Результаты ГИА 2020 года

№ п/п	Наименование ОО	ВТГ, получившие суммарно по трём предметам соответствующее количество тестовых баллов							
		до 160		от 161 до 220		от 221 до 250		от 251 до 300	
		чел.	% ^б	чел.	%	чел.	%	чел.	%
	Прибрежненская СШ								
138	(17006) МКОО Краснореченская СШ	4	100,00	0	0,00	0	0,00	0	0,00
139	(17008) МКОО Жедяевская СШ	3	60,00	2	40,00	0	0,00	0	0,00
140	(17009) МКОО Большекандалинская СШ	1	50,00	1	50,00	0	0,00	0	0,00
141	(17011) МКОО Русскоюрткульская СШ им. А.И.Новикова	0	0,00	2	100,00	0	0,00	0	0,00
142	(17013) МКОО Матвеевская СШ им. В.И.Кочеткова	1	50,00	1	50,00	0	0,00	0	0,00
143	(17888) Регионы	0	0,00	1	100,00	0	0,00	0	0,00
144	(18001) МОУ СШ р.п. Сурское	6	25,00	16	66,67	2	8,33	0	0,00
145	(18002) МОУ СШ с. Астрадамовка	0	0,00	2	100,00	0	0,00	0	0,00
146	(18004) МОУ СШ с. Ждамирово	1	33,33	2	66,67	0	0,00	0	0,00
147	(18007) МОУ СШ с. Лава	0	0,00	1	100,00	0	0,00	0	0,00
148	(18010) МОУ СШ с. Выползово	2	100,00	0	0,00	0	0,00	0	0,00
149	(18014) МОУ Чеботаевская СШ	3	75,00	0	0,00	1	25,00	0	0,00
150	(19002) МОУ Ясашно- Ташлинская СОШ	0	0,00	1	100,00	0	0,00	0	0,00
151	(19003) "МОУ Скугареевская СОШ"	3	75,00	1	25,00	0	0,00	0	0,00
152	(19005) МОУ Михайловская СОШ	2	100,00	0	0,00	0	0,00	0	0,00
153	(19006) МОУ Сосновская СОШ	1	16,67	3	50,00	1	16,67	1	16,67
154	(19010) МОУ Байдулинская СОШ	1	33,33	2	66,67	0	0,00	0	0,00
155	(19012) МОУ Тереньгульский лицей при УлГТУ	7	30,43	9	39,13	5	21,74	2	8,70
156	(20001) МОУ Ишеевская МЛ им. Н.К. Джорджадзе	20	44,44	18	40,00	3	6,67	4	8,89
157	(20002) МОУ Тетюшская СШ	2	33,33	3	50,00	1	16,67	0	0,00
158	(20003) МОУ Зеленорощинская СШ	2	100,00	0	0,00	0	0,00	0	0,00

Результаты ГИА в Ульяновской области в 2020 году

№ п/п	Наименование ОО	ВТГ, получившие суммарно по трём предметам соответствующее количество тестовых баллов							
		до 160		от 161 до 220		от 221 до 250		от 251 до 300	
		чел.	% ^б	чел.	%	чел.	%	чел.	%
159	(20004) МОУ Тимирязевская СШ	4	40,00	3	30,00	2	20,00	1	10,00
160	(20008) МОУ Ундоровский лицей	12	66,67	6	33,33	0	0,00	0	0,00
161	(20010) МОУ Большеключищенская СШ имени В.Н. Каштанкина	3	23,08	6	46,15	4	30,77	0	0,00
162	(20013) МОУ Охотничьевская СШ	1	20,00	4	80,00	0	0,00	0	0,00
163	(20014) МОУ Шумовская СШ	2	100,00	0	0,00	0	0,00	0	0,00
164	(20015) МОУ Салмановская СШ	3	60,00	1	20,00	0	0,00	1	20,00
165	(20888) Регионы	1	33,33	2	66,67	0	0,00	0	0,00
166	(21002) Большенагаткинская сош	10	29,41	12	35,29	7	20,59	5	14,71
167	(21003) Верхнетимерсянская сош	1	100,00	0	0,00	0	0,00	0	0,00
168	(21004) Елховоозернская сош	2	40,00	3	60,00	0	0,00	0	0,00
169	(21005) Красновосходская сош	1	25,00	2	50,00	1	25,00	0	0,00
170	(21007) Кундюковская сош	0	0,00	1	100,00	0	0,00	0	0,00
171	(21009) Мокробугурнинская сош	1	50,00	0	0,00	1	50,00	0	0,00
172	(21010) Нижнетимерсянская сош	0	0,00	0	0,00	1	100,00	0	0,00
173	(21011) Новоалгашинская сош	3	100,00	0	0,00	0	0,00	0	0,00
174	(21012) Новоникулинская сош	1	50,00	0	0,00	0	0,00	1	50,00
175	(21013) Покровская сош	2	50,00	2	50,00	0	0,00	0	0,00
176	(21016) Староалгашинская сош	2	50,00	2	50,00	0	0,00	0	0,00
177	(21017) Степноанненковская сош	3	75,00	0	0,00	1	25,00	0	0,00
178	(21018) Цильнинская сош	11	44,00	8	32,00	3	12,00	3	12,00
179	(21888) Регионы	2	100,00	0	0,00	0	0,00	0	0,00
180	(22001) МБОУ Чердаклинская СШ №1	10	58,82	5	29,41	2	11,76	0	0,00
181	(22002) МОУ	13	43,33	14	46,67	3	10,00	0	0,00

Результаты ГИА 2020 года

№ п/п	Наименование ОО	ВТГ, получившие суммарно по трём предметам соответствующее количество тестовых баллов							
		до 160		от 161 до 220		от 221 до 250		от 251 до 300	
		чел.	% ⁶	чел.	%	чел.	%	чел.	%
	Чердаклинская СШ №2								
182	(22003) МОУ Андреевская СШ	4	80,00	1	20,00	0	0,00	0	0,00
183	(22004) МОУ Архангельская СШ	5	83,33	1	16,67	0	0,00	0	0,00
184	(22006) МОУ Богдашкинская СШ	5	62,50	3	37,50	0	0,00	0	0,00
185	(22007) МОУ Бряндинская СШ	1	50,00	1	50,00	0	0,00	0	0,00
186	(22008) МОУ Володарская СШ	0	0,00	1	50,00	1	50,00	0	0,00
187	(22009) МОУ Енганаевская СШ	2	66,67	1	33,33	0	0,00	0	0,00
188	(22010) МОУ Крестовогородищенская СШ	5	71,43	1	14,29	1	14,29	0	0,00
189	(22011) МБОУ Мирновская СШ	6	35,29	6	35,29	5	29,41	0	0,00
190	(22012) МОУ Новобелоярская СШ	1	50,00	1	50,00	0	0,00	0	0,00
191	(22013) МОУ Озерская СШ	2	33,33	4	66,67	0	0,00	0	0,00
192	(22014) МОУ Октябрьский сельский лицей	6	24,00	9	36,00	5	20,00	5	20,00
193	(22016) МБОУ Первомайская СШ	2	100,00	0	0,00	0	0,00	0	0,00
194	(22021) МОУ Калмаюрская СШ	0	0,00	1	100,00	0	0,00	0	0,00
195	(22023) МОУ Пятисотенная СШ	4	66,67	2	33,33	0	0,00	0	0,00
196	(22888) Регионы	1	25,00	1	25,00	2	50,00	0	0,00
197	(24001) МКОУ Базарносызганская средняя школа №1	9	39,13	11	47,83	3	13,04	0	0,00
198	(24002) МКОУ Базарносызганская средняя школа №2	6	46,15	5	38,46	1	7,69	1	7,69
199	(24005) МКОУ Сосновоборская средняя школа	0	0,00	1	100,00	0	0,00	0	0,00
200	(24888) Регионы	0	0,00	1	100,00	0	0,00	0	0,00
201	(31001) МОУ Новоульяновская СШ №1	13	41,94	13	41,94	4	12,90	1	3,23

Результаты ГИА в Ульяновской области в 2020 году

№ п/п	Наименование ОО	ВТГ, получившие суммарно по трём предметам соответствующее количество тестовых баллов							
		до 160		от 161 до 220		от 221 до 250		от 251 до 300	
		чел.	% ^б	чел.	%	чел.	%	чел.	%
202	(31002) МОУ Новоульяновская СШ №2	3	27,27	8	72,73	0	0,00	0	0,00
203	(31004) МОУ Криушинская СШ	4	44,44	4	44,44	1	11,11	0	0,00
204	(31888) Регионы	1	100,00	0	0,00	0	0,00	0	0,00
205	(50001) МАОУ "Лингвистическая гимназия" г. Ульяновска	23	30,26	27	35,53	11	14,47	15	19,74
206	(50002) МБОУ "Карлинская СШ"	3	30,00	6	60,00	1	10,00	0	0,00
207	(50006) МБОУ СШ № 6 им.И.Н.Ульянова	9	39,13	8	34,78	6	26,09	0	0,00
208	(50007) ФГБОУ ВО "УлГПУ им. И.Н.Ульянова"	11	17,19	19	29,69	20	31,25	14	21,88
209	(50015) МБОУ СШ №15	13	31,71	23	56,10	4	9,76	1	2,44
210	(50021) МБОУ "Средняя школа № 21"	10	21,28	15	31,91	16	34,04	6	12,77
211	(50028) МБОУ СШ №28	9	22,50	19	47,50	11	27,50	1	2,50
212	(50029) МБОУ СШ №29	7	53,85	5	38,46	1	7,69	0	0,00
213	(50056) МБОУ СШ № 56	15	68,18	7	31,82	0	0,00	0	0,00
214	(50057) МБОУ СШ № 57	22	50,00	15	34,09	5	11,36	2	4,55
215	(50063) ФГКОУ УГСВУ МО РФ	9	25,00	21	58,33	3	8,33	3	8,33
216	(50201) МБОУ Гимназия №1	22	18,97	51	43,97	21	18,10	22	18,97
217	(50203) МБОУ Мариинская гимназия	14	29,79	17	36,17	7	14,89	9	19,15
218	(50219) МБОУ Лицей при УлГТУ	112	35,90	133	42,63	44	14,10	23	7,37
219	(50238) МАОУ Лицей № 38 г.Ульяновска	9	10,23	25	28,41	35	39,77	19	21,59
220	(50300) МБОУ "Лаишевская СШ"	2	40,00	2	40,00	1	20,00	0	0,00
221	(50888) Регионы	6	50,00	3	25,00	0	0,00	3	25,00
222	(51001) МБОУ "Баратаевская средняя школа"	6	54,55	4	36,36	1	9,09	0	0,00
223	(51002) Кротовская средняя школа	2	100,00	0	0,00	0	0,00	0	0,00
224	(51003) Отрадненская средняя школа	1	50,00	1	50,00	0	0,00	0	0,00
225	(51004) МБОУ ОСШ № 4	16	61,54	9	34,62	1	3,85	0	0,00
226	(51007) МБОУ КШ № 7	18	62,07	7	24,14	2	6,90	2	6,90

Результаты ГИА 2020 года

№ п/п	Наименование ОО	ВТГ, получившие суммарно по трём предметам соответствующее количество тестовых баллов							
		до 160		от 161 до 220		от 221 до 250		от 251 до 300	
		чел.	% ⁶	чел.	%	чел.	%	чел.	%
	им. В.В. Кашкадамовой								
227	(51008) Средняя школа № 8	8	40,00	7	35,00	4	20,00	1	5,00
228	(51012) МБОУ "Средняя школа №12"	13	92,86	0	0,00	0	0,00	1	7,14
229	(51013) МБОУ "Гимназия № 13"	17	40,48	11	26,19	14	33,33	0	0,00
230	(51024) МБОУ Гимназия №24	14	51,85	11	40,74	1	3,70	1	3,70
231	(51025) Средняя школа №25 им. Н.К.Крупской	9	39,13	10	43,48	4	17,39	0	0,00
232	(51027) МБОУ СШ №27	9	69,23	3	23,08	1	7,69	0	0,00
233	(51033) МБОУ гимназия №33	17	19,77	38	44,19	19	22,09	12	13,95
234	(51034) МБОУ "Гимназия № 34"	8	13,79	26	44,83	17	29,31	7	12,07
235	(51035) МБОУ СШ № 35	7	46,67	8	53,33	0	0,00	0	0,00
236	(51037) МБОУ СШ №37	16	57,14	8	28,57	3	10,71	1	3,57
237	(51045) МБОУ "Лицей при УлГТУ № 45"	9	21,43	21	50,00	8	19,05	4	9,52
238	(51051) "Средняя школа № 51 им. А.М. Аблукова"	21	48,84	17	39,53	5	11,63	0	0,00
239	(51052) МБОУ СШ № 52	25	56,82	16	36,36	1	2,27	2	4,55
240	(51053) средняя школа № 53	23	56,10	15	36,59	2	4,88	1	2,44
241	(51055) Средняя школа № 55	6	54,55	3	27,27	2	18,18	0	0,00
242	(51061) МБОУ "СШ №61"	4	16,67	16	66,67	3	12,50	1	4,17
243	(51066) Средняя школа № 66	9	30,00	17	56,67	0	0,00	4	13,33
244	(51070) МБОУ СШ №70	8	50,00	8	50,00	0	0,00	0	0,00
245	(51076) МБОУ "Средняя школа № 76"	13	31,71	19	46,34	3	7,32	6	14,63
246	(51078) Средняя школа №78	15	62,50	8	33,33	1	4,17	0	0,00
247	(51082) Средняя школа №82	23	47,92	18	37,50	4	8,33	3	6,25
248	(51085) МБОУ СШ №85	16	29,63	28	51,85	5	9,26	5	9,26
249	(51100) МБОУ "Губернаторский лицей № 100"	13	30,23	25	58,14	3	6,98	2	4,65
250	(52005) МБОУ СШ №5 им. С.М.Кирова	8	50,00	6	37,50	0	0,00	2	12,50
251	(52009) МБОУ <Средняя	9	50,00	6	33,33	2	11,11	1	5,56

Результаты ГИА в Ульяновской области в 2020 году

№ п/п	Наименование ОО	ВТГ, получившие суммарно по трём предметам соответствующее количество тестовых баллов							
		до 160		от 161 до 220		от 221 до 250		от 251 до 300	
		чел.	% ⁶	чел.	%	чел.	%	чел.	%
	школа № 9>								
252	(52017) МБОУ СШ №17	21	40,38	26	50,00	4	7,69	1	1,92
253	(52020) МАОУ многопрофильный лицей №20	4	5,00	22	27,50	27	33,75	27	33,75
254	(52022) МБОУ "Средняя школа № 22"	14	35,00	17	42,50	7	17,50	2	5,00
255	(52041) МБОУ СШ №41	9	42,86	8	38,10	4	19,05	0	0,00
256	(52042) МБОУ СШ № 42	10	45,45	10	45,45	2	9,09	0	0,00
257	(52044) МБОУ гимназия №44 им. Деева В.Н.	9	20,00	21	46,67	6	13,33	9	20,00
258	(52050) МБОУ СШ № 50	8	36,36	8	36,36	0	0,00	6	27,27
259	(52059) МБОУ гимназия № 59	7	25,93	13	48,15	2	7,41	5	18,52
260	(52063) Школа № 63	11	39,29	13	46,43	3	10,71	1	3,57
261	(52064) МБОУ СШ № 64	31	62,00	15	30,00	4	8,00	0	0,00
262	(52065) МБОУ гимназия №65	13	25,49	21	41,18	11	21,57	6	11,76
263	(52069) МБОУ СШ №69 имени А.А. Туполева	9	39,13	10	43,48	3	13,04	1	4,35
264	(52072) МБОУ <СШ №72 с углубленным изучением отдельных предметов>	29	37,18	25	32,05	15	19,23	9	11,54
265	(52073) МБОУ СШ №73	13	68,42	4	21,05	2	10,53	0	0,00
266	(52074) МБОУ СШ №74	11	40,74	11	40,74	3	11,11	2	7,41
267	(52075) МБОУ СШ №75	13	50,00	8	30,77	2	7,69	3	11,54
268	(52079) МБОУ гимназия №79	8	15,69	26	50,98	13	25,49	4	7,84
269	(52081) МБОУ СШ № 81	14	70,00	4	20,00	2	10,00	0	0,00
270	(52083) МБОУ "Средняя школа №83"	13	59,09	6	27,27	2	9,09	1	4,55
271	(52086) МБОУ "СШ №86 И.И.Вереникина"	12	48,00	6	24,00	5	20,00	2	8,00
272	(52087) Частное учреждение "Международная школа "Источник"	0	0,00	0	0,00	1	100,00	0	0,00
273	(52090) МБОУ "Авторский лицей Эдварса №90"	5	25,00	9	45,00	3	15,00	3	15,00
274	(53001) МБОУ "Пригородная СШ"	10	55,56	3	16,67	3	16,67	2	11,11
275	(53002) МБОУ Плодовая СШ	7	87,50	1	12,50	0	0,00	0	0,00

Результаты ГИА 2020 года

№ п/п	Наименование ОО	ВТГ, получившие суммарно по трём предметам соответствующее количество тестовых баллов							
		до 160		от 161 до 220		от 221 до 250		от 251 до 300	
		чел.	% ⁶	чел.	%	чел.	%	чел.	%
276	(53010) МБОУ СШ №10	6	50,00	4	33,33	2	16,67	0	0,00
277	(53011) МБОУ "Многопрофильный лицей №11 им. В.Г. Мендельсона"	23	34,85	24	36,36	11	16,67	8	12,12
278	(53030) МБОУ гимназия №30	12	30,00	23	57,50	2	5,00	3	7,50
279	(53031) МБОУ СШ №31	13	27,66	26	55,32	6	12,77	2	4,26
280	(53040) Лицей № 40 при УлГУ	12	38,71	10	32,26	7	22,58	2	6,45
281	(53046) МБОУ "СШ № 46 имени И.С. Полбина"	15	71,43	6	28,57	0	0,00	0	0,00
282	(53047) МБОУ СШ № 47	18	72,00	6	24,00	1	4,00	0	0,00
283	(53048) МБОУ СШ №48 им. Героя России Д.С.Кожмякина	15	78,95	4	21,05	0	0,00	0	0,00
284	(53058) МБОУ СШ №58 им. Г.Д. Курнакова	7	58,33	2	16,67	3	25,00	0	0,00
285	(53062) МБОУ СШ № 62	15	36,59	21	51,22	4	9,76	1	2,44
286	(53505) "Симбирская гимназия "ДАР"	3	37,50	4	50,00	1	12,50	0	0,00

Глава 43 Методический анализ результатов ЕГЭ¹³⁵

по ФРАНЦУЗСКОМУ ЯЗЫКУ (учебный предмет)

Далее приведена типовая структура отчета по учебному предмету

РАЗДЕЛ 1. ХАРАКТЕРИСТИКА УЧАСТНИКОВ ЕГЭ ПО УЧЕБНОМУ ПРЕДМЕТУ

21.4.Количество участников ЕГЭ по учебному предмету (за 3 года)

Таблица 43-1

2018		2019		2020	
чел.	% от общего числа участников	чел.	% от общего числа участников	чел.	% от общего числа участников
2	0,04	7	0,13	6	0,11

¹³⁵ При заполнении разделов Главы 2 рекомендуется использовать массив действительных результатов ЕГЭ (без учета аннулированных)

21.5. Процентное соотношение юношей и девушек, участвующих в ЕГЭ

Таблица 43-2

Пол	2018		2019		2020	
	чел.	% от общего числа участников	чел.	% от общего числа участников	чел.	% от общего числа участников
Женский	2	100	3	42,86	5	83,3
Мужской	0	0	4	57,14	1	16,67

21.6. Количество участников ЕГЭ в регионе по категориям

Таблица 43-3

Всего участников ЕГЭ по предмету	6
Из них:	6
выпускников текущего года, обучающихся по программам СОО	
выпускников текущего года, обучающихся по программам СПО	0
выпускников прошлых лет	0
участников с ограниченными возможностями здоровья	0

21.7. Количество участников ЕГЭ по типам ОО

Таблица 43-4

Всего ВТГ	6
Из них:	1
– выпускники лицеев и гимназий	
– выпускники СОШ	5
– Суворовское военное училище	0
– Кадетская школа	0
– Специальная (коррекционная) школа-интернат	0
– места лишения свободы	0

21.8. Количество участников ЕГЭ по предмету по АТЕ региона

Таблица 43-5

№ п/п	АТЕ	Количество участников ЕГЭ по учебному предмету	% от общего числа участников в регионе
1.	(50) Ульяновская область Ленинский район г.Ульяновска	1	16,67
2.	(52) Ульяновская область Заволжский район г.Ульяновска	5	83,33

21.9. Основные УМК по предмету, которые использовались в ОО в 2019-2020 учебном году.

Таблица 43-6

№ п/п	Название УМК	Примерный процент ОО, в которых использовался данный УМК
Французский язык как первый иностранный		
1	Бубнова Г.И., Тарасова А.Н. «Французский в перспективе». Французский язык. 11 класс. Углубленный уровень. ФГОС». - М.: Просвещение, 2019	25
2	Григорьева Е.Я., Лисенко М.Р., Горбачева Е.Ю. «Французский язык. Объектив. 10-11 класс. Базовый уровень. Учебник. ФГОС».- М.: Просвещение, 2019.	33
Другие пособия (указать авторов, название, год издания)		
3	Глухова Ю.Н., Панфилова К.Е. «Тренировочные материалы для подготовки к ЕГЭ по французскому языку».- М.: Люмьер, 2016	60
4	Горбачева Е.Ю., Фоменко Т.М. Французский язык. Единый государственный экзамен. Готовимся к итоговой аттестации. М.: Интеллект-Центр, 2020	60
5	Бубнова Г.И. Французский язык. Основной государственный экзамен. Устная часть.- М.: Просвещение, 2018	70

Планируемые корректировки в выборе УМК и учебно-методической литературы (если запланированы)

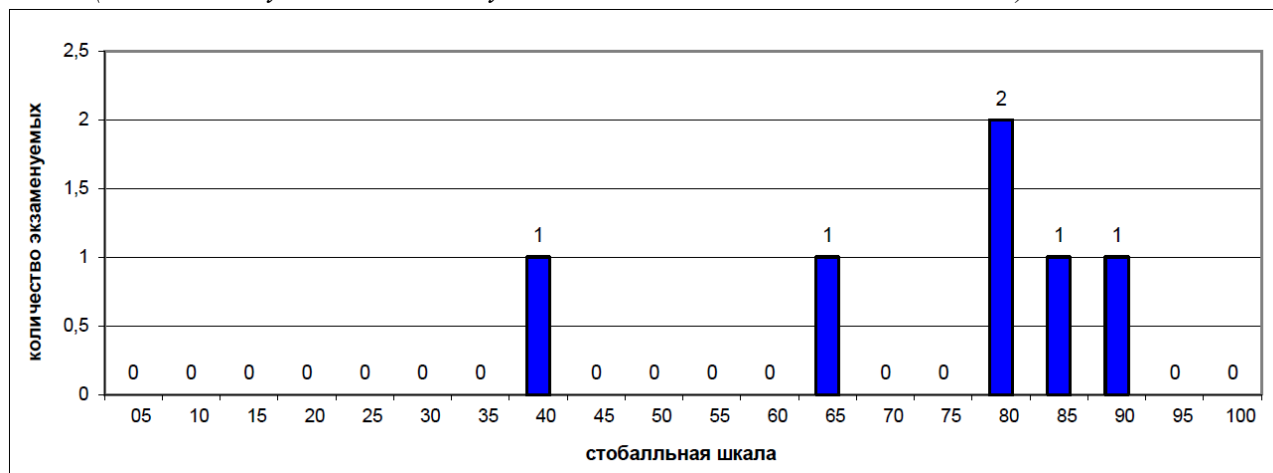
21.10. ВЫВОДЫ о характере изменения количества участников ЕГЭ по учебному предмету.

На основе приведенных в разделе данных: отмечается динамика количества участников ЕГЭ по предмету в целом, по отдельным категориям, видам образовательных организаций, АТЕ, демографическая ситуация, изменение нормативных правовых документов, форс-мажорные обстоятельства в регионе и прочие обстоятельства, существенным образом повлиявшие на изменение количества участников ЕГЭ по предмету).

В 2020 году ЕГЭ по французскому языку сдавали 6 человек. По сравнению с прошлым годом количество участников экзамена уменьшилось на 1 человека, но в сравнении с 2018 годом, увеличилось на 4 человека. Один участник – выпускник гимназии, 5 человек - выпускники средней общеобразовательной школы №22 Заволжского района. Среди участников экзамена девочек больше (5 человек), чем мальчиков (1 чел.)

РАЗДЕЛ 2. ОСНОВНЫЕ РЕЗУЛЬТАТЫ ЕГЭ ПО ПРЕДМЕТУ

22.1. Диаграмма распределения тестовых баллов по предмету в 2020 г. (количество участников, получивших тот или иной тестовый балл)



22.2. Динамика результатов ЕГЭ по предмету за последние 3 года

Таблица 43-7

	Субъект Российской Федерации		
	2018 г.	2019 г.	2020 г.
Не преодолели минимального балла, %	0,00%	0,00%	0,00%
Средний тестовый балл	72,5	81,86	71,33
Получили от 81 до 99 баллов, %	0,00%	57,14%	33,33%
Получили 100 баллов, чел.	нет	нет	нет

22.3. Результаты по группам участников экзамена с различным уровнем подготовки:

22.3.1. в разрезе категорий¹³⁶ участников ЕГЭ

Таблица 43-8

	Выпускники текущего года, обучающиеся по программам СОО	Выпускники текущего года, обучающиеся по программам СПО	Выпускники прошлых лет	Участники ЕГЭ с ОВЗ
Доля участников, набравших балл ниже минимального	0	нет	нет	нет
Доля участников, получивших тестовый балл от минимального балла до 60 баллов	16,67	нет	нет	нет

¹³⁶ Перечень категорий ОО может быть дополнен с учетом специфики региональной системы образования

Результаты ГИА 2020 года

	Выпускники текущего года, обучающиеся по программам СОО	Выпускники текущего года, обучающиеся по программам СПО	Выпускники прошлых лет	Участники ЕГЭ с ОВЗ
Доля участников, получивших от 61 до 80 баллов	50	нет	нет	нет
Доля участников, получивших от 81 до 99 баллов	33,33	нет	нет	нет
Количество участников, получивших 100 баллов	нет	нет	нет	нет

22.3.2. в разрезе типа ОО¹³⁷

Таблица 43-9

	Доля участников, получивших тестовый балл				Количество участников, получивших 100 баллов
	ниже минимального	от минимального до 60 баллов	от 61 до 80 баллов	от 81 до 99 баллов	
СОШ	0	20	60	20	0
Лицеи, гимназии	0	0	0	100	0
Суворовское военное училище	нет	нет	нет	нет	нет
Кадетская школа	нет	нет	нет	нет	нет
Интернаты	нет	нет	нет	нет	нет
Места лишения свободы	нет	нет	нет	нет	нет

22.3.3. основные результаты ЕГЭ по предмету в сравнении по АТЕ

Таблица 43-10

№	Наименование АТЕ	Доля участников, получивших тестовый балл				Количество участников, получивших 100 баллов
		ниже минимального	от минимального до 60 баллов	от 61 до 80 баллов	от 81 до 99 баллов	
1.	(50) Ульяновская область Ленинский район г.Ульяновска	0	0	0	100	0
2.	(52) Ульяновская область Заволжский район г.Ульяновска	0	20	60	20	0

¹³⁷ Перечень категорий ОО может быть дополнен с учетом специфики региональной системы образования

22.4. Выделение перечня ОО, продемонстрировавших наиболее высокие и низкие результаты ЕГЭ по предмету

22.4.1. перечень ОО, продемонстрировавших наиболее высокие результаты ЕГЭ по предмету

Выбирается¹³⁸ от 5 до 15% от общего числа ОО в субъекте Российской Федерации, в которых:

- доля участников ЕГЭ, **получивших от 81 до 100 баллов, имеет максимальные значения** (по сравнению с другими ОО субъекта Российской Федерации);

Примечание: при необходимости по отдельным предметам можно сравнивать и доли участников, получивших от 61 до 80 баллов.

- доля участников ЕГЭ, **не достигших минимального балла, имеет минимальные значения** (по сравнению с другими ОО субъекта Российской Федерации)

Таблица 43-11

№	Наименование ОО	Доля участников, получивших от 81 до 100 баллов	Доля участников, получивших от 61 до 80 баллов	Доля участников, не достигших минимального балла
1.	(50001) MAOY "Лингвистическая гимназия" г. Ульяновска	100	0	0
2.	(52022) MBOY "Средняя школа № 22"	20	60	0

22.4.2. перечень ОО, продемонстрировавших низкие результаты ЕГЭ по предмету

Выбирается¹³⁹ от 5 до 15% от общего числа ОО в субъекте Российской Федерации, в которых:

- доля участников ЕГЭ, **не достигших минимального балла, имеет максимальные значения** (по сравнению с другими ОО субъекта Российской Федерации);
- доля участников ЕГЭ, **получивших от 61 до 100 баллов, имеет минимальные значения** (по сравнению с другими ОО субъекта Российской Федерации).

Таблица 43-12

№	Наименование ОО	Доля участников, не достигших минимального балла	Доля участников, получивших от 61 до 80 баллов	Доля участников, получивших от 81 до 100 баллов
1.	(50001) MAOY "Лингвистическая гимназия" г. Ульяновска	0	0	100

¹³⁸ Сравнение результатов по ОО проводится при условии количества участников экзамена от ОО не менее 10.

¹³⁹ Сравнение результатов по ОО проводится при условии количества участников экзамена по предмету не менее 10.

Результаты ГИА 2020 года

№	Наименование ОО	Доля участников, не достигших минимального балла	Доля участников, получивших от 61 до 80 баллов	Доля участников, получивших от 81 до 100 баллов
2.	(52022) МБОУ "Средняя школа № 22"	0	60	20

22.5. ВЫВОДЫ о характере изменения результатов ЕГЭ по предмету

На основе приведенных в разделе показателей:

А) описываются значимые изменения в результатах ЕГЭ 2020 года по учебному предмету относительно результатов 2018-2019 гг.;

Б) делаются выводы о тенденциях и возможных причинах выявленных значимых изменений в результатах ЕГЭ или отсутствии существенной динамики на основе выявленных значимых изменений)

Все участники экзамена по французскому языку преодолели минимальный балл. Средний тестовый балл понизился с 81,86% в 2019 году до 71, 33% в 2020 году. За последние 2 года на 23,81% понизилась доля высокобалльников, получивших от 81 до 99 баллов. Так, например, в 2019 году их насчитывалось 57, 14%, а в 2020 году – только 33,33%.

Отмеченные изменения могут также объясняться снижением числа выпускников, изучающих французский язык как основной иностранный и повышением доли изучавших французский язык как второй иностранный.

Несмотря на отрицательную динамику, следует отметить, что 2 выпускника набрали более 81 балла; 3 человека от 61 до 80 баллов, только 1 учащийся набрал менее 40 баллов. Это свидетельствует о качественной подготовке учащихся к экзамену по французскому языку.

Раздел 3. АНАЛИЗ РЕЗУЛЬТАТОВ ВЫПОЛНЕНИЯ ОТДЕЛЬНЫХ ЗАДАНИЙ ИЛИ ГРУПП ЗАДАНИЙ¹⁴⁰

3.1. Краткая характеристика КИМ по учебному предмету

Описываются содержательные особенности, которые можно выделить на основе использованных в регионе вариантов КИМ по учебному предмету в 2020 году (с учетом всех заданий, всех типов заданий).

В 2020 году изменения структуры и содержания КИМ отсутствуют. Уточнены критерии оценивания выполнения задания 40 раздела «Письмо» в письменной части экзамена, а также формулировка задания 40, в котором участнику экзамена предлагаются на выбор две темы развернутого письменного высказывания с элементами рассуждения «Мое мнение».

Экзаменационная работа 2020 года содержала письменную и устную части. Письменная часть, в свою очередь, включала в себя четыре раздела: «Аудирование», «Чтение», «Грамматика и лексика» и «Письмо». Для дифференциации экзаменуемых по уровням владения иностранным языком в пределах, сформулированных в Федеральном компоненте государственного стандарта среднего (полного) общего образования по иностранным языкам, во все разделы включены наряду с заданиями базового уровня задания более высоких уровней сложности.

¹⁴⁰ При формировании отчетов по иностранным языкам рекомендуется составлять отчеты отдельно по устной и по письменной части экзамена.

В работу по иностранным языкам включены 38 заданий с кратким ответом и 6 заданий открытого типа с развернутым ответом.

В экзаменационной работе предложены следующие разновидности заданий с кратким ответом:

- задания на выбор и запись одного или нескольких правильных ответов из предложенного перечня ответов;
- задания на установление соответствия позиций, представленных в двух множествах;
- задания на заполнение пропуска в связном тексте путем преобразования предложенной начальной формы слова в нужную грамматическую форму; – задания на заполнение пропуска в связном тексте путем образования родственного слова от предложенного опорного слова.

Раздел 1. «Аудирование» включал 3 составных задания (текст и задания к тексту), в которые вошли 9 заданий трех уровней сложности, проверяющих понимание основного содержания прослушанного текста, понимание запрашиваемой информации в прослушанном тексте, а также полное понимание прослушанного текста.

Раздел 2. «Чтение» содержал 3 составных задания, в которые вошли 9 тестовых заданий трех уровней сложности, проверяющих понимание основного содержания прочитанного текста, понимание структурно-смысловых связей в тексте, а также полное и точное понимание информации в тексте.

Раздел 3. «Грамматика и лексика» включал 3 составных задания двух уровней сложности (базового и повышенного) и содержал 20 заданий на контроль языковых навыков: грамматических и лексико-грамматических.

Раздел 4. «Письмо» состоял из 2 заданий, относящихся к двум уровням сложности (базовому и высокому). Первое задание требовало написания письма личного характера; второе – создание письменного высказывания с элементами рассуждения по предложенной проблеме.

Раздел 5. «Устная часть» содержал 4 задания. Из них 3 задания базового уровня. Это задания на проверку навыков чтения небольшого текста научно-популярного характера, условно-диалогических (умение задавать вопросы с опорой на вербальную ситуацию и фотографию) и монологических умений (описание выбранной фотографии). В устную часть включено одно задание высокого уровня сложности на проверку монологических умений (сравнительное описание двух фотографий). Следует отметить, что все задания имели коммуникативный характер, построены на аутентичных текстах и требовали определенного уровня развития не только коммуникативных, но и метапредметных, когнитивных умений.

22.6. Анализ выполнения заданий КИМ

Проводится анализ всего массива результатов экзаменов участников основного периода ЕГЭ по учебному предмету в субъекте Российской Федерации вне зависимости от выполненного варианта КИМ.

Анализ проводится в соответствии с методическими традициями предмета и особенностями экзаменационной модели по предмету (например, по группам заданий одинаковой формы, по видам деятельности, по тематическим разделам и т.п.).

Для анализа основных статистических характеристик заданий используется обобщенный план варианта КИМ по предмету с указанием средних по региону процентов выполнения заданий каждой линии.

Номер задания в КИМ	Проверяемые элементы содержания / умения	Уровень сложности задания	Процент выполнения задания в субъекте Российской Федерации ¹⁴¹				
			средний	в группе не преодолевших минимальный балл	в группе от минимального до 60 т.б.	в группе от 61 до 80 т.б.	в группе от 81 до 100 т.б.
В1	Понимание основного содержания прослушанного текста	Б	83%	0%	100%	89%	100%
В2	Понимание в прослушанном тексте запрашиваемой информации	П	64%	0%	100%	67%	100%
В3	Полное понимание прослушанного текста	В	67%	0%	0%	67%	100%
В4		В	100%	0%	100%	100%	100%
В5		В	67%	0%	0%	67%	100%
В6		В	83%	0%	100%	67%	100%
В7		В	67%	0%	0%	100%	50%
В8		В	50%	0%	0%	67%	50%
В9		В	67%	0%	0%	67%	100%
В10	Понимание основного содержания прочитанного текста	Б	79%	0%	100%	100%	92%
В11	Понимание структурно-смысловых связей в прочитанном тексте	П	67%	0%	100%	72%	90%
В12	Полное понимание информации в тексте	В	33%	0%	0%	0%	100%
В13		В	17%	0%	0%	0%	50%
В14		В	67%	0%	0%	100%	50%
В15		В	67%	0%	0%	67%	100%
В16		В	17%	0%	0%	0%	50%
В17		В	100%	0%	100%	100%	100%

¹⁴¹ Вычисляется по формуле $p = \frac{N}{nm} \cdot 100\%$, где N – сумма первичных баллов, полученных всеми участниками группы за выполнение задания, n – количество участников в группе, m – максимальный первичный балл за задание.

Результаты ГИА в Ульяновской области в 2020 году

Номер задания в КИМ	Проверяемые элементы содержания / умения	Уровень сложности задания	Процент выполнения задания в субъекте Российской Федерации ¹⁴¹				
			средний	в группе не преодолевших минимальный балл	в группе от минимального до 60 т.б.	в группе от 61 до 80 т.б.	в группе от 81 до 100 т.б.
В18		В	67%	0%	0%	67%	100%
В19	Грамматические навыки	Б	83%	0%	100%	67%	100%
В20		Б	83%	0%	0%	100%	100%
В21		Б	50%	0%	0%	100%	0%
В22		Б	67%	0%	100%	33%	100%
В23		Б	67%	0%	0%	67%	100%
В24		Б	100%	0%	100%	100%	100%
В25		Б	100%	0%	100%	100%	100%
В26	Лексико-грамматические навыки (словообразование)	Б	100%	0%	100%	100%	100%
В27		Б	50%	0%	100%	0%	100%
В28		Б	50%	0%	0%	33%	100%
В29		Б	33%	0%	0%	33%	50%
В30		Б	67%	0%	0%	100%	50%
В31		Б	83%	0%	0%	100%	100%
В32	Лексико-грамматические навыки. Многозначность лексических единиц. Синонимы и антонимы. Лексическая сочетаемость.	П	67%	0%	0%	67%	100%
В33		П	67%	0%	0%	67%	100%
В34		П	67%	0%	100%	67%	50%
В35		П	67%	0%	0%	67%	100%
В36		П	67%	0%	0%	67%	100%
В37		П	50%	0%	0%	67%	50%
В38		П	67%	0%	100%	67%	50%

Результаты ГИА 2020 года

Номер задания в КИМ	Проверяемые элементы содержания / умения	Уровень сложности задания	Процент выполнения задания в субъекте Российской Федерации ¹⁴¹				
			средний	в группе не преодолевших минимальный балл	в группе от минимального до 60 т.б.	в группе от 61 до 80 т.б.	в группе от 81 до 100 т.б.
С1	Умение писать письмо личного характера. Умение отвечать на вопросы и задавать вопросы	Б	67%	0%	50%	67%	75%
С2	Владение средствами логической связи	Б	100%	0%	100%	100%	100%
С3	Владение лексико-грамматическими навыками, знание правил орфографии и пунктуации	Б	50%	0%	0%	50%	75%
С4	Умение писать развернутое высказывание с элементами рассуждения по предложенной проблеме «Ваше мнение». Выразить и аргументировать собственную точку зрения	В	78%	0%	33%	89%	83%
С5	Владение средствами логической связи	В	83%	0%	67%	89%	83%
С6	Владение лексическими навыками,	В	61%	0%	33%	56%	83%
С7	Владение грамматическими навыками	В	28%	0%	0%	0%	83%

Результаты ГИА в Ульяновской области в 2020 году

Номер задания в КИМ	Проверяемые элементы содержания / умения	Уровень сложности задания	Процент выполнения задания в субъекте Российской Федерации ¹⁴¹				
			средний	в группе не преодолевших минимальный балл	в группе от минимального до 60 т.б.	в группе от 61 до 80 т.б.	в группе от 81 до 100 т.б.
C8	Знание правил орфографии и пунктуации	В	83%	0%	50%	83%	100%
D1	Умение читать текст вслух	Б	100%	0%	100%	100%	100%
D2	Умение вести условный диалог-расспрос	Б	90%	0%	60%	93%	100%
D3	Умение выстраивать тематическое монологическое высказывание с использованием основных коммуникативных типов речи	Б	94%	0%	67%	100%	100%
D4	Владение средствами логической связи	Б	67%	0%	50%	67%	75%
D5	Использование основных языковых структур в спонтанной устной речи	Б	58%	0%	0%	50%	100%
D6	Умение выстраивать тематическое монологическое высказывание на (сравнение двух фото), сопоставлять объекты, выражать собственное отношение, аргументировать	В	83%	0%	67%	78%	100%

Результаты ГИА 2020 года

Номер задания в КИМ	Проверяемые элементы содержания / умения	Уровень сложности задания	Процент выполнения задания в субъекте Российской Федерации ¹⁴¹				
			средний	в группе не преодолевших минимальный балл	в группе от минимального до 60 т.б.	в группе от 61 до 80 т.б.	в группе от 81 до 100 т.б.
D7	Владение средствами логической связи	В	92%	0%	100%	83%	100%
D8	Умение использовать языковые единицы и структуры в спонтанной речи	В	58%	0%	0%	50%	100%

Анализ проводится не только на основе среднего процента выполнения, но и на основе результатов выполнения каждого задания группами участников ЕГЭ с разными уровнями подготовки (не достигшие минимального балла, группы с результатами от минимального балла до 60, от 61 до 80 и от 81 до 100 т.б.). Рекомендуется рассматривать задания, проверяющие один и тот же элемент содержания / вид деятельности, в совокупности с учетом их уровней сложности. При статистическом анализе выполнения заданий, система оценивания которых предполагает оценивание по нескольким критериям (например, в КИМ по русскому языку задание с развернутым ответом предполагает оценивание по 12 критериям), следует считать единицами анализа отдельные критерии.

Выделяются задания с наименьшими процентами выполнения, выделяются среди них задания базового уровня (с процентом выполнения ниже 50) и задания повышенного и высокого уровня (с процентом выполнения ниже 15). Выделяются успешно усвоенные и недостаточно усвоенные элементы содержания / освоенные умения, навыки, виды деятельности.

*Приводятся выявленные сложные для участников ЕГЭ задания, указываются их характеристики, типичные ошибки, анализ возможных причин получения выявленных типичных ошибочных ответов и путей их устранения в ходе обучения школьников предмету в регионе. Примеры сложных для участников ЕГЭ заданий приводятся **только** из вариантов, номера которых будут направлены в субъекты Российской Федерации вместе со статистической информацией о результатах ЕГЭ по соответствующему учебному предмету.*

Целесообразно соотнести выявленные успехи и недостатки с реализуемыми в регионе учебными программами и используемыми УМК по учебным предметам, иными особенностями региональной/муниципальных систем образования.

Задания, обозначенные буквой «В»-это задания с кратким ответом

Задания, обозначенные буквой «С»-это задания с развернутым ответом

Задания, обозначенные буквой «D»-это устные задания.

Как показывают данные статистики, результаты ЕГЭ 2020 года по французскому языку можно считать удовлетворительными, вместе с тем во всех разделах ЕГЭ наблюдаются ошибки, которые требуют специального анализа.

Аудирование

Из таблицы видно, что с заданиями базового уровня справились 83% экзаменуемых. Затруднения у выпускников вызвали задания повышенного уровня В2 (понимание в прослушанном тексте запрашиваемой информации), с ними справилось 64% выпускников. Задание высокого уровня В8 (умение полно и точно понимать содержание звучащего текста) представлялось наиболее сложным, так как с ним справились 50% участников. В группе учащихся от минимального до 60 баллов вызвали затруднения задания высокого уровня сложности В3, В5, В7, В8, В9. В группе 2 (от 61 до 80 баллов) с заданиями базового, повышенного и высокого уровней справились от 67% до 100% выпускников, что свидетельствует об успешном усвоении ими данного элемента содержания. В группе 3 (от 81 до 100 баллов) затруднения вызвали задания В7, В8. Причиной этого является недостаточный уровень иноязычной коммуникативной компетенции, в частности плохо развитые компенсаторные умения, а также несформированность метапредметных коммуникативных умений, в том числе таких, как выделять ключевые фразы и ключевые слова.

Чтение

По чтению с заданиями базового и повышенного уровней справились большинство экзаменуемых – средний процент составил - 79%. Можно констатировать, что у подавляющего большинства экзаменуемых сформировано ключевое умение извлекать основную информацию из читаемого текста.

Наибольшую трудность у учащихся вызвали задания высокого уровня (полное понимание информации в тексте): средний процент выполнения заданий составил: В12-33%, В13-17%, В16-17%. Данные задания представляли трудность не только для участников групп 1-2, но и для участников из группы 3.

Так, например, в группе 1 (от минимального до 60 баллов) задания высокого уровня сложности В12-В16, В18 не были выполнены участниками экзамена.

В группе 2 (от 61 до 80 баллов) задания высокого уровня В12, В13, В16 выполнили 0% выпускников. В группе от 81 до 100 баллов затруднения вызвали задания В13, В14, В16, которые выполнили 50% экзаменуемых.

В разделах «Чтение» и «Аудирование» ошибки имеют одинаковый характер: неумение выделять ключевые предложения, слова и опираться на них; выхватывание отдельных слов и выбор ответа на их основании; незнание и неумение пользоваться различными стратегиями с учетом коммуникативной задачи. Все это свидетельствует о том, что участники из групп 1–2 и частично группы 3 не владеют достаточным уровнем коммуникативной компетенции для выполнения заданий высокого уровня.

Грамматика и лексика

Владение грамматическими и лексическими навыками на базовом и повышенном уровнях продемонстрировало большинство экзаменуемых. Однако владение грамматическими навыками в задании базового уровня В21 (образование существительного *le cheval* во множественном числе) продемонстрировало только 50%; владение навыками словообразования в заданиях В27 (образование существительного во мн. числе от глагола *consommer*), В28 (образование существительного ж.р. ед.ч. от глагола *augmenter*) выполнили 50%, В29 (образование наречия от прилагательного *légal*) - 33%. Владение лексическими навыками в задании В37 составило 50%.

В группе 1 из 20 заданий базового и повышенного уровней было выполнено верно только 8, что составляет 40% от общего количества заданий по грамматике и лексике.

В группе 2 (от 61 до 80 баллов) вызвали затруднение задания базового уровня В22 (образование формы 3 л. мн. ч. от глагола *se jeter*), с которым справились 33% выпускников, задание В27 (на словообразование) не было выполнено, с заданиями В28, В29 справились только 33% участников.

В группе высокобалльников затруднения вызвали задания базового уровня В21, с которым участники не справились, задания В29 (словообразование), В30 (образование существительного от прилагательного *beau*) выполнили 50% экзаменуемых.

Из этого можно сделать вывод, что проблема владения лексико-грамматическими навыками остается актуальной для участников экзамена, особенно задания по словообразованию.

Письмо

С заданием 39 (письмо личного характера) справились большинство экзаменуемых – 67%. Что касается задания 39, то подавляющее большинство участников экзамена успешно справилось с ним. Они научились правильно оформлять личное письмо согласно нормам страны изучаемого языка, соблюдать деление на абзацы. Экзаменуемые усвоили, что благодарность и ссылка на предыдущие контакты должны даваться отдельно, обязательно должна быть в письме ссылка – надежда на будущий контакт, ответы на вопросы друга должны быть в одном абзаце, а вопросы к другу – в другом. Вместе с тем экзаменуемые из групп 1–2 все еще допускают много ошибок в ответах на вопросы друга и в вопросах другу, что сказалось на оценивании по критерию «Решение коммуникативной задачи».

Также следует отметить снижение результатов по критерию С3 (владение лексико-грамматическими навыками, знание правил орфографии и пунктуации), где средний процент по региону составил 50%.

Даже в группе учащихся 2 (от 61 до 80 баллов) результаты данного критерия составляют только 50%. Это свидетельствует о наличии в работах лексико-грамматических ошибок, превышающих допустимые нормы.

С заданием 40 продуктивного задания высокого уровня сложности справились 78% экзаменуемых. Однако обращают внимание низкие показатели учащихся во владении грамматическими навыками, средний процент выполнения по региону составил 28%.

У наименее подготовленных учащихся наблюдались затруднения с аргументацией, выражением собственной точки зрения – лишь 33% учащихся справились с данным заданием, а также проблемы с лексикой (33%), грамматикой (0%) и орфографией (50%). Низкие результаты по владению грамматическими навыками (0% выполнения) наблюдаются даже в группе учащихся от 61 до 80 баллов.

Подводя итоги анализа выполнения заданий раздела «Письмо», еще раз отметим, что наблюдаются определенные позитивные сдвиги в их выполнении. Вместе с тем очевидно, что некоторые выпускники испытывают существенные трудности, особенно при выполнении задания 40. Это свидетельствует о том, что требуется дальнейшее совершенствование творческих предметных умений. Наряду с этим необходима серьезная работа по совершенствованию лексико-грамматических навыков учащихся.

Говорение

С заданием 1 устной части (чтение текста вслух) справились 100% учащихся. Наиболее частыми были ошибки при чтении слов, приводящие к изменению их значения, в делении текста на смысловые фразы, в интонации.

Задание 2 (условный диалог-расспрос) выполнили 90% участников. Ошибки заключались в неверном порядке слов при составлении вопроса.

С заданием 3 (описание одной из трех фотографий и описание ее на основе плана) и заданием 4 (сравнение двух фотографий на основе плана) – справилось большинство выпускников. Высказывания строились по предложенному плану; использовались вступительная и завершающая фразы, но в группе 1 только 50% владеют средствами логической связи. Большие затруднения возникли у учащихся в использовании словарного запаса и грамматических структур. Одной из причин недостатков ответов, выявленных в ходе проверки устной части, состоит в том, что учителями недостаточно

реализуется принцип коммуникативной направленности в процессе преподавания французского языка.

22.7. ВЫВОДЫ об итогах анализа выполнения заданий, групп заданий:

23. *Перечень элементов содержания / умений и видов деятельности, усвоение которых всеми школьниками региона в целом можно считать достаточным.*
24. *Перечень элементов содержания / умений и видов деятельности, усвоение которых всеми школьниками региона в целом, школьниками с разным уровнем подготовки нельзя считать достаточным.*
25. *Изменения успешности выполнения заданий разных лет по одной теме / проверяемому умению, виду деятельности (если это возможно сделать).*
26. *Выводы о существенности вклада содержательных изменений (при наличии изменений) КИМ, использовавшихся в регионе в 2020 году, относительно КИМ прошлых лет.*
27. *Выводы о связи динамики результатов проведения ЕГЭ с проведенными мероприятиями, предложенными для включения в дорожную карту в 2019 году, о связи динамики результатов проведения ЕГЭ с использованием рекомендаций для системы образования субъекта Российской Федерации, включенных с статистико-аналитический отчет результатов ЕГЭ в 2019 году.*

Результаты выполнения экзаменационных заданий в рецептивных видах речевой деятельности (разделы «Аудирование», «Чтение») свидетельствуют о сформированности в целом умений понимания аутентичных текстов различных жанров и типов.

В аудировании у всех выпускников, включая высокобалльников, вызвали затруднения задания только высокого уровня сложности: В7, В8 (умение полно и точно понимать содержание звучащего текста).

По чтению для выпускников также сложными для выполнения были задания высокого уровня сложности В12-В16 (полное понимание содержания текста).

Результаты экзамена показали, что наибольшую трудность для учащихся представляют задания раздела «Грамматика и лексика». Анализ результатов выполнения этого раздела показал, что навыки употребления грамматического материала у экзаменуемых недостаточно сформированы. В большей степени сформированы навыки употребления временных глагольных форм изъявительного наклонения, употребления имен прилагательных, образующих формы женского рода и множественного числа по особому правилу, навыками употребления прилагательных в превосходной степени. Трудными оказались задания на проверку навыков словообразования. Многие учащиеся не могут определить по контексту, какую часть речи надо образовать от исходного слова, плохо владеют словообразовательными моделями, например, в заданиях В27-В30. Часть выпускников испытывала трудности и при выборе лексической единицы для подстановки ее в предлагаемый текст - В32-38.

Результаты выполнения экзаменационной работы в разделе «Письмо» (задание С1-личное письмо и задание С2 – письменное высказывание с элементами рассуждения) свидетельствуют о достаточно хорошей сформированности умения выражать мысли в соответствии с целью высказывания, соблюдать принятые в языке нормы вежливости; пользоваться соответствующим стилем речи. Вместе с тем подтвердился вывод, сделанный по результатам выполнения раздела «Грамматика и лексика» - выпускники в письменной речи испытывают трудности при применении видовременных форм глагола, согласовании времен, употреблении сложноподчиненных предложений. Выполняя задание С1 (личное письмо), некоторые учащиеся отвечают не на все вопросы, заданные в письме-стимуле, а также не всегда задают требуемое количество вопросов.

При выполнении задания С2 учащиеся не всегда могут перефразировать проблему, данную в задании, повторяют ее дословно; часто не дают развернутые аргументы в подтверждение своего мнения или в поддержку противоположной точки зрения.

При выполнении устной части, учащиеся придерживаются предложенного плана, однако недостаточно владеют средствами логической связи. Большая часть выпускников испытывала трудности в использовании лексики и грамматических структур.

Анализ результатов выполнения ЕГЭ 2020 года позволяет сделать вывод о том, что необходимо уделять больше внимания:

- изучению различных стратегий понимания прослушанного текста – с пониманием основного содержания, запрашиваемой информацией и полным/детальным пониманием; задания по аудированию должны стать постоянным компонентом урока иностранного языка, а также внеурочной деятельности;
- решению коммуникативных задач в разных видах речевой деятельности и использованию разных стратегий работы с текстом, в зависимости от поставленной коммуникативной задачи;
- использованию в процессе обучения текстов различных типов и жанров;
- формированию умений языковой догадки;
- регулярному повторению грамматического материала 2-5 классов в слабых классах или со слабыми обучающимися в процессе обучения;
- умению анализировать грамматические конструкции и отбирать лексические единицы в соответствии с коммуникативными задачами;
- совершенствованию навыков словообразования;
- лексическому оформлению устных и письменных высказываний, к формированию активного словарного запаса обучающихся, к грамотному использованию слов в коммуникативно-значимом контексте с учетом их значения, лексической сочетаемости, грамматического окружения, их синонимов и антонимов;
- в процессе обучения иностранным языкам уделять больше внимания спонтанной речи на основе вербальных опор: плана, ключевых слов и выражений – и шире использовать визуальные опоры.

Методическую помощь учителям и обучающимся при подготовке к ЕГЭ могут оказать материалы с сайта ФИПИ (www.fipi.ru):

- документы, определяющие структуру и содержание КИМ ЕГЭ 2020 г.;
- открытый банк заданий ЕГЭ;
- учебно-методические материалы для председателей и членов региональных предметных комиссий по проверке выполнения заданий с развернутым ответом экзаменационных работ ЕГЭ;
- методические рекомендации на основе анализа типичных ошибок участников ЕГЭ прошлых лет (2015–2018 гг.);
- журнал «Педагогические измерения»;
- Youtube-канал Рособнадзора (видеоконсультации по подготовке к ЕГЭ 2016–2019 гг.), материалы сайта ФИПИ (<http://fipi.ru/ege-i-gve-11/daydzhest-ege>).

Раздел 4. РЕКОМЕНДАЦИИ ДЛЯ СИСТЕМЫ ОБРАЗОВАНИЯ СУБЪЕКТА РОССИЙСКОЙ ФЕДЕРАЦИИ

Раздел содержит рекомендации по следующему минимальному перечню направлений:

- *совершенствование организации и методики преподавания предмета в субъекте Российской Федерации на основе выявленных типичных затруднений и ошибок (по совершенствованию преподавания учебного предмета всем обучающимся, а также по организации дифференцированного обучения*

школьников с разным уровнем предметной подготовки, включая организацию и методику преподавания);

- рекомендации по темам для обсуждения на методических объединениях учителей-предметников, возможные направления повышения квалификации;
- адрес размещения в сети Интернет настоящих Рекомендаций для системы образования субъекта Российской Федерации.

Исходя из характера ошибок, допущенных в 2020 году, можно предложить некоторые рекомендации при подготовке к экзамену:

- при формировании навыков аудирования следует учить учащихся применять различные стратегии прослушивания текста в зависимости от коммуникативной задачи;
- при прослушивании аудио текстов необходимо учить учащихся выделять ключевые слова и соотносить их со словами в заданиях;
- для чтения с полным пониманием прочитанного использовать отрывки из художественных произведений;
- в процессе обучения смысловому чтению начинать с заданий, требующих понимания основного содержания, не фиксируя внимание на деталях текста и незнакомых словах, игнорируя несущественную информацию;
- существенным условием овладения разными видами чтения является владение участниками экзамена грамматическими структурами, структурными и строевыми элементами изучаемого языка и богатым запасом лексики. Количество незнакомых слов в тексте следует постепенно увеличивать, приучая школьников как игнорировать незнакомые слова, так и добиваться их понимания на основе контекста, знания правил словообразования или сходства с родным языком (интернациональные слова).
- для успешного выполнения заданий ЕГЭ повышенного и высокого уровней сложности необходимо постоянно обращаться к таким видам чтения, как поисковое, просмотровое и изучающее и отрабатывать их стратегии, выявляя отличающие их характеристики;
- необходимо больше тренировать учащихся в употреблении грамматического и лексического материала в связном тексте;
- тренировать учащихся в употреблении имен существительных, имеющих особые формы образования множественного числа;
- проводить анализ слова по составу: обращать внимание на суффиксы, префиксы, которые служат для образования разных частей речи;
- при подготовке учащихся к письму необходимо уметь отбирать нужную информацию, аргументацию, для обоснования своей точки зрения;
- при подготовке к устной части: при чтении вслух различных текстов обращать внимание на правильное фонетическое оформление устной речи: звуков в потоке речи, интонацию, на беглость речи;
- добиваться от обучающихся обоснованности ответов, хорошей аргументации;
- предлагать учащимся в качестве стимула для устного высказывания средства визуальной наглядности (фото, слайды, видеосюжеты);
- учителю нужно стараться организовать на уроке работу в парах и малых группах, которая гораздо эффективней системы индивидуальных ответов у доски, уделять внимание анализу заданий и их выполнения, рефлексии;
- при подготовке устного монологического высказывания составлять план, продумывать первую и последнюю фразу, подобрать ключевые слова, использовать средства логической связи.

Также рекомендуется:

1. включать в программы курсовой подготовки модули, связанные с подготовкой обучающихся к ГИА в формате ЕГЭ и ОГЭ, реализуемых факультетом дополнительного образования;
2. транслировать опыт учителей, подготовивших высокобалльников, в рамках курсов повышения квалификации, городских методических семинаров для учителей иностранного языка, вебинаров, методических объединений учителей иностранного языка;
3. участвовать в вебинарах ведущих российских ученых - специалистов по вопросам подготовки и проведения ЕГЭ.

Глава 44 Предложения в ДОРОЖНУЮ КАРТУ по развитию региональной системы образования (по каждому учебному предмету)

Раздел 1. АНАЛИЗ ЭФФЕКТИВНОСТИ МЕРОПРИЯТИЙ, УКАЗАННЫХ В ПРЕДЛОЖЕНИЯХ В ДОРОЖНУЮ КАРТУ ПО РАЗВИТИЮ РЕГИОНАЛЬНОЙ СИСТЕМЫ ОБРАЗОВАНИЯ НА 2019

Г.

Таблица 44-1

№	Название мероприятия	Показатели (дата, формат, место проведения, категории участников)	Выводы об эффективности (или ее отсутствии), свидетельствующие о выводах факты, выводы о необходимости корректировки мероприятия, его отмены или о необходимости продолжения практики подобных мероприятий
1	Курсы повышения квалификации. Содержание и организация подготовки обучающихся к государственной итоговой аттестации в формате ЕГЭ и ГВЭ.	Февраль 2020, УлГПУ, члены экспертной комиссии	Мероприятие помогло расширить состав предметной комиссии, обсудить ошибки, допущенные при оценивании результатов ЕГЭ
2	Вебинар для учителей иностранного языка Ульяновской области «Итоги ЕГЭ по иностранному языку в Ульяновской области 2019 года»	21.08.2019, вебинар, на базе Института развития образования, учителя иностранного языка Ульяновской области	Выявлены типичные ошибки, обсуждены проблемы подготовки учащихся к ГИА по иностранному языку.
3	Индивидуальные консультации учителей	Осуществлялись в течение года на базе факультета	Улучшилось взаимодействие учителей французского языка и председателя предметной

Результаты ГИА в Ульяновской области в 2020 году

французского языка по вопросам подготовки к ГИА (ФГБОУ ВО УлГПУ им. И.Н. Ульянова)	образовательных технологий и непрерывного образования ФГБОУ ВО «УлГПУ им. И.Н. Ульянова» среди учителей французского языка Ульяновской области	комиссии по актуальным вопросам подготовки учащихся к ГИА
--	--	---

Раздел 2. ПРЕДЛОЖЕНИЯ В ДОРОЖНУЮ КАРТУ НА 2020-2021 УЧЕБНЫЙ ГОД

11.1. Работа с ОО с аномально низкими результатами ЕГЭ 2020 г.

11.1.1. Повышение квалификации учителей в 2020-2021 уч.г.

Таблица 0-1

№	Тема программы ДПО (повышения квалификации)	Перечень ОО, учителя которых рекомендуются для обучения по данной программе
1	Современные подходы к преподаванию иностранного языка в условиях реализации ФГОС общего образования	МАОУ "Лингвистическая гимназия" г. Ульяновска МБОУ "Средняя школа № 22"

11.1.2. Планируемые меры методической поддержки изучения учебных предметов в 2020-2021 уч.г. на региональном уровне

Таблица 0-2

№	Дата (месяц)	Мероприятие (указать тему и организацию, которая планирует проведение мероприятия)
1	Август	Методические рекомендации по результатам ЕГЭ -2020
2	Ноябрь	Курсы повышения квалификации для учителей французского языка
3	В течение года	Организация городских методических семинаров по вопросам подготовки к ОГЭ и ЕГЭ по французскому языку
4	В течение года	Методическое сопровождение педагогов по вопросам подготовки к ОГЭ и ЕГЭ по франц. языку

11.1.3. Планируемые корректирующие диагностические работы с учетом результатов ЕГЭ 2020 г.

Проведение тренировочно-диагностического тестирования по французскому языку в 9 и 11-х классах в феврале 2021 г. с целью оценки

Результаты ГИА 2020 года

степени подготовленности обучающихся к сдаче ОГЭ им ЕГЭ по французскому языку 2021 г.

11.1.4. Трансляция эффективных педагогических практик ОО с наиболее высокими результатами ЕГЭ 2020 г.

Таблица 0-3

№	Дата (месяц)	Мероприятие (указать формат, тему и организацию, которая планирует проведение мероприятия)
1	Октябрь	Мастер-класс «Эффективные приемы подготовки учащихся к ЕГЭ по французскому языку» МБОУ СШ №22

11.2. Работа по другим направлениям

Указываются предложения составителей отчета (при наличии)

Публикации в региональном журнале «SMART-образование Ульяновской области» лучших практик подготовки ГИА по предмету

В случае повторного перехода на дистанционное обучения в регионе продолжить реализацию таких проектов:

Для учителей «Виртуальная учительская»

Для учеников «Телеуроки на канале «Репортер»

Глава 45 СОСТАВИТЕЛИ ОТЧЕТА:

Наименование организации, проводящей анализ результатов ЕГЭ по предмету

—

<i>Ответственный специалист, выполнявший анализ результатов ЕГЭ по предмету¹⁴²</i>	<i>Французова Оксана Викторовна, МБОУ СШ №31, заместитель директора по НМР, учитель французского языка</i>	<i>Председатель предметной комиссии по французскому языку</i>
---	--	---

¹⁴² По каждому учебному предмету

**Отчет о работе предметной комиссии, осуществляющей проверку экзаменационных работ
участников ЕГЭ по __французскому языку_____
(учебный предмет)
в субъекте Российской Федерации**

_____ в 2020 году
(наименование субъекта Российской Федерации)

Раздел LXXI. Состав и квалификация предметной комиссии в 2020 году

Таблица 4

№ п/п	Показатель	Данные	
		2020 год	Планируется в 2021 году
1	Председатель предметной комиссии (указать ФИО)	Французова Оксана Викторовна	
1.1.	Стаж на позиции председателя (указать годы)	2019-2020 учебный год	
2.	Состав ПК	2020 год	Планируется в 2021 году
2.1.	• всего экспертов	7	7
2.2.	• экспертов, имеющих статус ведущего эксперта	1	
2.3.	• экспертов, имеющих статус старшего эксперта	3	
2.4.	• экспертов, имеющих статус основного эксперта	3	
2.5.	• помощников председателя ПК (при наличии)	0	
2.6.	Количество экспертов, участвующих в проверке работ ГВЭ-11		
3.	Количество членов ПК, участвовавших в вебинарах по согласованию подходов к оцениванию, проводимых ФГБНУ «ФИПИ» перед экзаменом	7	

№ п/п	Показатель	Данные
4.	Количество экспертов, квалификация которых не соответствует требованиям Порядка проведения ГИА, причины включения в ПК таких экспертов	0
5.	Перечень критериев присвоения статуса эксперта (ВСЕ критерии присвоения каждого статуса эксперта):	<p>Для присвоения экспертам ПК того или иного статуса устанавливаются определенные квалификационные требования.</p> <p>Требования к образованию экспертов и опыту их работы в образовательных организациях установлены пунктом 38 Порядка:</p> <ul style="list-style-type: none"> - наличие высшего образования; - соответствие квалификационным требованиям, указанным в квалификационных справочниках, и (или) профессиональных стандартах; <p>наличие опыта работы в организациях, осуществляющих образовательную деятельность и реализующих образовательные программы среднего общего, среднего профессионального или высшего образования (не менее трех лет);</p> <p>наличие документа, подтверждающего получение дополнительного профессионального образования, включающего в себя практические занятия (не менее чем 18 часов) по оцениванию образцов экзаменационных работ по соответствующему учебному предмету</p>
5.1.	критерии присвоения статуса ВЕДУЩИЙ ЭКСПЕРТ	<p>Ведущий эксперт - статус, позволяющий быть председателем или заместителем председателя Предметной комиссии, осуществлять руководство подготовкой и (или) подготовку экспертов на региональном уровне, участвовать в</p>

№ п/п	Показатель	Данные
		<p>межрегиональных перекрестных проверках, привлекаться к рассмотрению апелляций по учебному предмету, консультировать экспертов Предметной комиссии по вопросам оценивания развернутых ответов участников ГИА, осуществлять проверку и перепроверку развернутых ответов участников ГИА-9 в составе Предметных комиссий, в том числе в качестве третьего эксперта.</p>
5.2.	критерии присвоения статуса СТАРШИЙ ЭКСПЕРТ	<p>Старший эксперт - статус, позволяющий осуществлять проверку и перепроверку выполнения заданий с развернутым ответом ГИА-9 в составе Предметных комиссий, в том числе назначаться для третьей проверки выполнения заданий с развернутым ответом ГИА-9, консультировать экспертов Предметной комиссии по вопросам оценивания развернутых ответов участников ГИА (по назначению председателя Предметной комиссии), участвовать в межрегиональных перекрестных проверках, а также в проверках в рамках рассмотрения апелляции о несогласии с выставленными баллами.</p>
5.3.	критерии присвоения статуса ОСНОВНОЙ ЭКСПЕРТ	<p>Основной эксперт - статус, позволяющий осуществлять первую или вторую проверку выполнения заданий с развернутым ответом ГИА-9, участвовать в межрегиональных перекрестных проверках в составе Предметных комиссий.</p>
5.4.	описание планируемых изменений в критериях присвоения статуса экспертам (при наличии)	
6.	Формы проведения квалификационных испытаний	

№ п/п	Показатель	Данные	
6.1.	<ul style="list-style-type: none"> краткое описание процедуры; используемое программное обеспечение (при использовании) 		
6.2.	<ul style="list-style-type: none"> источник изображений работ участников ЕГЭ для проведения испытаний; 		
7.	Состав предметной комиссии по основному месту работы:	Кол-во членов ПК	% от общего состава ПК
7.1.	<ul style="list-style-type: none"> учителя общеобразовательных организаций 	4	57%
7.2.	<ul style="list-style-type: none"> преподаватели вузов 	3	43%
7.3.	<ul style="list-style-type: none"> преподаватели организаций СПО 	0	0
7.4.	<ul style="list-style-type: none"> специалисты институтов повышения квалификации / институтов развития образования 	0	0
7.5.	<ul style="list-style-type: none"> другое (указать, что именно) 	0	0

Раздел LXXII. Условия работы предметной комиссии

Таблица 2

№ п/п	Условия	Реализация в 2020 году	Примечания, изменения, планируемые в 2021 году
1.	Нахождение ПК в/во вне здания РЦОИ, количество зданий, помещений, где размещается ПК		
1.1.	<ul style="list-style-type: none"> количество аудиторий при работе ПК 	1	
1.2.	<ul style="list-style-type: none"> наличие специально оборудованного в помещениях ПК рабочего места с выходом в сеть "Интернет" для обеспечения возможности уточнения экспертами изложенных в экзаменационных работах участников ЕГЭ фактов; 	Специально оборудованное рабочее место с выходом в сеть "Интернет" для	

№ п/п	Условия	Реализация в 2020 году	Примечания, изменения, планируемые в 2021 году
		обеспечения возможности уточнения экспертами изложенных в экзаменационных работах участников	
	<ul style="list-style-type: none"> • место его расположения; 	РЦОИ	
	<ul style="list-style-type: none"> • порядок использования (кто и как к нему допускается); 	Допуск членов ПК в случае возникновения вопросов, вызвавшего затруднение при обсуждении критериев или проверки достоверности информации ответа выпускника, если вся комиссия затрудняется в оценивании	
	<ul style="list-style-type: none"> • востребованность этого рабочего места 	не использовалось	
1.3.	<ul style="list-style-type: none"> • график функционирования системы видеонаблюдения в помещениях ПК (включая все помещения, где находились документы ограниченного доступа при работе ПК) 	Система видеонаблюдения в помещениях работы ПК осуществлялась постоянно	

№ п/п	Условия	Реализация в 2020 году	Примечания, изменения, планируемые в 2021 году
2.	<p>Проведение оперативного согласования подходов к оцениванию развернутых ответов после получения критериев оценивания перед началом проверки (проводилось ли, дата(ы) и место проведения, продолжительность, была ли потребность в проведении дополнительного согласования в процессе проверки)</p>		
2.1.	Дата(ы), место проведения, продолжительность проведения	<p>Перед проверками письменной и устной частей экзамена было проведено согласование подходов к оцениванию развернутых ответов. Согласование проводилось в здании РЦОИ продолжительностью 1 час</p>	
2.2.	<p>Использовались ли наборы экзаменационных работ текущего экзамена (с или без назначения конкретному эксперту) для проведения семинара-согласования? Если использовались: наличие организационных или технических проблем при реализации (при наличии, описать суть проблемы).</p>		
3.	<p>Использование памяток (Указаний к оцениванию) для экспертов (использовались ли в принципе; если использовались, то как; если</p>	Использовались памятки для экспертов, где рассматривались сложные для оценивания критерии	

№ п/п	Условия	Реализация в 2020 году	Примечания, изменения, планируемые в 2021 году
	не использовались, то по каким причинам)		
4.	Работа экспертов-консультантов, назначенных председателем ПК, при работе ПК		
4.1.	<ul style="list-style-type: none"> • количество экспертов-консультантов 	1 (председатель комиссии)	1 (председатель комиссии)
4.2.	<ul style="list-style-type: none"> • принцип распределения экспертов-консультантов по помещениям ПК 	Консультант находится в одном помещении с экспертом	
4.3.	<ul style="list-style-type: none"> • сфера консультирования (консультация экспертов, находящихся в одном помещении /аудитории; консультация по оцениванию ответов на определенные задания и т.п.) 	Консультация по оцениванию ответов к заданию 40	
4.4.	<ul style="list-style-type: none"> • примерное количество обращений экспертов ПК к консультантам (общее количество) • перечень номеров заданий, по оцениванию выполнения которых у экспертов возникало больше всего вопросов и затруднений 	2 обращения Задание 40	
5.	Наличие документов регионального уровня о допуске к использованию экспертами ПК во время проведения проверки справочной литературы, калькуляторов, иных дополнительных материалов, средств обучения и воспитания (указать, какие именно материалы и средства допускались)	Распоряжение Министерства образования и науки Ульяновской области от 10.04.2020 № 668-р, 22.04.2020 № 703-р	

№ п/п	Условия	Реализация в 2020 году	Примечания, изменения, планируемые в 2021 году
6.	Информация о выявленных процедурных нарушениях, отстранениях экспертов от работы и т.п. Описание, обстоятельства, принятые меры	Не выявлено	
7.	Прочие условия (в случае выявления условий, существенно влияющих на качество работы ПК)		
8.	Период проведения проверки экзаменационных работ (по каждому проведенному периоду ЕГЭ от ЧЧ.ММ ДД.ММ.ГГ до ЧЧ.ММ ДД.ММ.ГГ)	21.07.2020 23.07.2020	
9.	Привлечение экспертов к другим работам в рамках проведения и подготовки к ЕГЭ в период функционирования ПК, в т.ч. при проведении квалификационных испытаний экспертов, вебинаров по согласованию подходов к оцениванию ФГБНУ «ФИПИ», семинара по согласованию подходов к оцениванию работ перед проверкой и т.п. (работа организатором в ППЭ и т.п.)	В период работы ПК эксперты к другим работам не привлекались	
10.	Наличие организационных сложностей при формировании ПК и проведении мероприятий ПК (обучение, непосредственно проверка) (отношение руководства по основному месту работы экспертов, отсутствие мотивации и пр.), направление в периоды проведения обучающих мероприятий на другие работы	При формировании предметной комиссии один эксперт выразил нежелание принимать участие в работе комиссии; в летний период наблюдались сложности с проверками из-за отсутствия необходимого количества экспертов	

Раздел LXXIII. Результаты работы ПК в 2020 году

Таблица 3

№ п/п	Вид деятельности	Реализация ЕГЭ	Реализация ГВЭ-11	Примечание (при необходимости)
1.	Работа ПК при проверке развернутых ответов			
1.1.	• общее количество работ	6	0	
1.2.	• общее количество непустых работ	6	0	
1.3.	• общее количество проверок первым и вторым экспертами	12	0	
1.4.	• общее количество третьих проверок	0	0	
1.5.	• количество экспертов, осуществлявших третьи проверки, их статусы	0	0	
1.6.	• количество проверок апелляционных работ	0	0	
1.7.	• количество перепроверок по решению ОИВ	0	0	
2.	Общее количество экспертов ПК, задействованных при проверке работ на разных этапах проведения ЕГЭ	3	0	
3.	Общее количество экспертов ПК, задействованных при проверке апелляционных работ	-	0	
4.	Работа ПК при рассмотрении апелляций			
4.1.	• общее количество поданных апелляций	0	0	
4.2.	• количество удовлетворенных апелляций в отношении изменения баллов за развернутые ответы (указать основные причины изменений), из них:	0	0	
4.2.1.	– количество работ с понижением баллов по результатам апелляции (указать основные причины изменений)	0	0	
4.2.2.	– количество работ с повышением баллов по результатам	0	0	

№ п/п	Вид деятельности	Реализация ЕГЭ	Реализация ГВЭ-11	Примечание (при необходимости)
	апелляции (указать основные причины изменений)			
	– количество работ одновременно и с понижением, и с повышением баллов по результатам рассмотрения апелляции (указать основные причины изменений)	0	0	
	– всего апелляций о несогласии с выставленными баллами, проходивших проверку в рамках межрегиональной перекрестной проверки (не в своем регионе), из них: – количество удовлетворенных апелляций в сторону увеличения балла (максимальное изменение), – количество удовлетворенных апелляций в сторону уменьшения балла (максимальное изменение), – отклоненных	0	0	
4.3.	• минимальное и максимальное изменение количества баллов (указать причины изменений)	0	0	
5.	Изменения баллов по результатам федеральных перепроверок, осуществляемых предметными комиссиями Рособрнадзора		0	
5.1.	• количество работ, по которым был принят результат перепроверки. Указать, на сколько первичных баллов были изменения	-	0	
5.2.	• количество работ, по которым не был принят результат перепроверки (указать причины отказа от изменения баллов).	-	0	
5.3.	• количество работ, по которым был частично принят результат перепроверки. Причины. Указать, на сколько первичных баллов приняты изменения.	-	0	
6.	Перепроверки регионального уровня (осуществляемые региональной предметной комиссией)		0	
6.1.	• количество работ, направленных на перепроверку в региональную	-	0	

№ п/п	Вид деятельности	Реализация ЕГЭ	Реализация ГВЭ-11	Примечание (при необходимости)
	предметную комиссию			
6.2.	- из них работ, по которым были изменены баллы по результатам перепроверки регионального уровня, (указать причины изменений)	-	0	
6.2.	• Минимальное / максимальное количество баллов, на которое изменены результаты участников ЕГЭ по итогам перепроверки регионального уровня	-	0	

Раздел LXXIV. Анализ согласованности работы экспертов.

Проводится анализ согласованности экспертов при оценивании экзаменационных работ по учебному предмету в 2020 году.

Анализ работы экспертов по французскому языку

В работе экспертов предметной комиссии по французскому языку 2020 года несогласованности в оценке письменной и устной части экзамена не наблюдалось. Так, например, при проверке экзаменационных работ раздела «Письмо» разницы между суммами баллов двух экспертов составляла 1-2 балла. В отношении результатов оценивания Экспертом 1 и Экспертом 2 можно сказать, что эти результаты в одной экзаменационной работе отличаются на 1 балл только по трем позициям оценивания из 8, в двух других работах по одной позиции, в трех остальных - результаты также отличались на 1 балл по двум критериям оценивания, что свидетельствует о поддержке этими экспертами единых подходов к оцениванию работ.

Раздел LXXV. Описание проблемных и нестандартных ситуаций при проведении оценивания развернутых ответов участников ЕГЭ по различным учебным предметам, в том числе проблем, возникающих на этапах взаимодействия с другими структурами, участвующими в процедуре проведения и обработки результатов ЕГЭ (суть проблемы, следствия, принятые решения).

При проведении оценивания развернутых ответов участников ЕГЭ по французскому языку проблем не возникало.

Раздел LXXVI. Основные выводы

Работу экспертов предметной комиссии по французскому языку 2020 года следует признать удовлетворительной.

Раздел LXXVII. Подготовка и формирование ПК к проведению ГИА в 2021 году

Таблица 7

№ п/п	Мероприятие	Срок
1	Методический совет-73 в рамках образовательного форума-2020	Август 2020
2	Курсы повышения квалификации для учителей французского языка	Октябрь-ноябрь 2020
3	Курсы повышения квалификации для экспертов по дополнительной профессиональной программе «Обеспечение единых подходов к оцениванию экзаменационных работ участников государственной итоговой аттестации по образовательным программам основного общего среднего общего образования на территории Ульяновской обл. в 2021 году по французскому языку»	По согласованию
4	Участие в вебинарах ведущих российских ученых-специалистов по вопросам подготовки и проведения ЕГЭ по иностранным языкам	В течение года

**Статистико-аналитический отчет о результатах единого
государственного экзамена в 2020 году
в Ульяновской области**
(наименование субъекта Российской Федерации)

ПОЯСНИТЕЛЬНАЯ ЗАПИСКА

Предлагаемый документ представляет шаблон статистико-аналитического отчета о результатах ЕГЭ в субъекте Российской Федерации (далее – Шаблон отчета).

Целью отчета является

- представление статистических данных о результатах ЕГЭ в субъекте Российской Федерации;
- проведение методического анализа типичных затруднений участников ЕГЭ по учебным предметам и разработка рекомендаций по совершенствованию преподавания;
- формирование предложений в «дорожную карту» по развитию региональной системы образования (в части выявления и распространения лучших педагогических практик, оказания поддержки образовательным организациям, демонстрирующим устойчиво низкие результаты обучения).

Структура отчета

Отчет состоит из двух частей:

Часть I включает в себя общую информацию о подготовке и результатах проведения ЕГЭ в субъекте Российской Федерации в 2020 году.

Часть II включает в себя Методический анализ результатов ЕГЭ и Предложения в «дорожную карту» по развитию региональной системы образования по следующим учебным предметам: русский язык, математика (профильный уровень), физика, химия, информатика и ИКТ, биология, история, география, обществознание, литература, английский язык, немецкий язык¹⁴³, французский язык¹⁴⁴, испанский язык¹⁴⁵, китайский язык¹⁴⁶.

¹⁴³ При количестве участников экзамена по учебному предмету в субъекте Российской Федерации суммарно по всем дням экзамена от 10 человек

¹⁴⁴ При количестве участников экзамена по учебному предмету в субъекте Российской Федерации суммарно по всем дням экзамена от 10 человек.

¹⁴⁵ При количестве участников экзамена по учебному предмету в субъекте Российской Федерации суммарно по всем дням экзамена от 10 человек.

¹⁴⁶ При количестве участников экзамена по учебному предмету в субъекте Российской Федерации суммарно по всем дням экзамена от 10 человек

Отчет может быть использован:

- работниками органов управления образованием для принятия управленческих решений по совершенствованию процесса обучения;
- работниками организаций дополнительного профессионального образования (институты повышения квалификации) при разработке и реализации дополнительных профессиональных программ повышения квалификации учителей и руководителей образовательных организаций;
- сотрудниками региональных методических объединений учителей-предметников при планировании обмена опытом работы и распространении успешного опыта обучения школьников предмету и успешного опыта подготовки выпускников к государственной итоговой аттестации;
- руководителями образовательных организаций и учителями-предметниками при планировании учебного процесса и корректировке используемых технологий обучения.

При проведении анализа необходимо использование данных региональной информационной системы обеспечения проведения государственной итоговой аттестации по программам среднего общего образования (РИС ГИА-11), а также дополнительных сведений органов исполнительной власти субъектов Российской Федерации, осуществляющих государственное управление в сфере образования (ОИВ).

ШАБЛОН ОТЧЕТА

Перечень условных обозначений, сокращений и терминов

АТЕ	Административно-территориальная единица
ВПЛ	Выпускники прошлых лет
ВТГ	Выпускники текущего года
ГИА-11	Государственная итоговая аттестация по образовательным программам среднего общего образования
ЕГЭ	Единый государственный экзамен
КИМ	Контрольные измерительные материалы
Участники ЕГЭ с ОВЗ	Участники ЕГЭ с ограниченными возможностями здоровья
ОИВ	Органы исполнительной власти субъектов Российской Федерации, осуществляющие государственное управление в сфере образования
ОО	Образовательная организация, осуществляющая образовательную деятельность по имеющей государственную аккредитацию образовательной программе
РИС	Региональная информационная система обеспечения проведения государственной итоговой аттестации обучающихся, освоивших основные образовательные программы основного общего и среднего общего образования
УМК	Учебник из Федерального перечня рекомендуемых к использованию при реализации имеющих государственную аккредитацию образовательных программ основного общего и среднего общего образования
Участник ЕГЭ / участник экзамена / участник	Обучающиеся, допущенные в установленном порядке к ГИА в форме ЕГЭ, выпускники прошлых лет, допущенные в установленном порядке к сдаче ЕГЭ

Глава 1

Основные количественные характеристики¹⁴⁷ экзаменационной кампании ЕГЭ в 2020 году в субъекте Российской Федерации

1. Количество участников экзаменационной кампании ЕГЭ в 2020 году в субъекте Российской Федерации

Таблица 1-5

№ п/п	Наименование учебного предмета	Количество выпускников текущего года, участвующих в ЕГЭ	Количество участников ЕГЭ
1.	(1) Русский язык	5008	5118
2.	(2) Математика профильная	3037	3124
3.	(3) Физика	1230	1276
4.	(4) Химия	648	673
5.	(5) Информатика и ИКТ	814	830
6.	(6) Биология	1048	1092
7.	(7) История	913	943
8.	(8) География	34	36
9.	(9) Английский язык	583	598
10.	(10) Немецкий язык	10	10
11.	(11) Французский язык	6	6
12.	(12) Обществознание	2952	3048
13.	(18) Литература	310	329
14.	(20) Сочинение	5428	5430
15.	(21) Изложение	173	173

2. Ранжирование всех ОО субъекта Российской Федерации по интегральным показателям качества подготовки выпускников

(анализируется доля выпускников текущего года, набравших соответствующее количество тестовых баллов, суммарно полученных на ЕГЭ по трём предметам с наиболее высокими результатами)

¹⁴⁷ При заполнении разделов Главы 1 рекомендуется рассматривать полный массив данных о результатах ЕГЭ, включающий и действительные, и аннулированные результаты.

Результаты ГИА в Ульяновской области в 2020 году

Таблица 1-6

№ п/п	Наименование ОО	ВТГ, получившие суммарно по трём предметам соответствующее количество тестовых баллов							
		до 160		от 161 до 220		от 221 до 250		от 251 до 300	
		чел.	% ⁶	чел.	%	чел.	%	чел.	%
1	(2004) МБОУ Лицей № 25	16	30,77	17	32,69	12	23,08	7	13,46
2	(2006) МБОУ СШ № 6	22	59,46	14	37,84	0	0,00	1	2,70
3	(2009) МБОУ СШ № 9	15	44,12	12	35,29	6	17,65	1	2,94
4	(2011) МБОУ Городская гимназия	2	2,38	19	22,62	31	36,90	32	38,10
5	(2012) МБОУ УЛ	6	26,09	16	69,57	1	4,35	0	0,00
6	(2016) Лицей № 16	10	43,48	12	52,17	1	4,35	0	0,00
7	(2017) МБОУ СШ № 17	3	15,79	12	63,16	3	15,79	1	5,26
8	(2019) МБОУ СШ № 19 им. И.П.Мытарева	7	17,50	25	62,50	5	12,50	3	7,50
9	(2022) МБОУ СШ № 22 им.Г.Тукая	7	41,18	7	41,18	2	11,76	1	5,88
10	(2023) МБОУ "СШ № 23"	9	47,37	10	52,63	0	0,00	0	0,00
11	(2888) Регионы	2	66,67	0	0,00	0	0,00	1	33,33
12	(3006) МБОУ СОШ с.Акшут МО "Барышский район"	0	0,00	1	100,00	0	0,00	0	0,00
13	(3008) МОУ СОШ с.Живайкино МО "Барышский район"	4	66,67	2	33,33	0	0,00	0	0,00
14	(3009) МОУ СОШ с. Калда МО "Барышский район"	0	0,00	2	66,67	1	33,33	0	0,00
15	(3010) МОУ СОШ р.п.Старотимошкино МО "Барышский район"	3	25,00	4	33,33	3	25,00	2	16,67
16	(3011) МОУ СОШ п. Поливаново МО "Барышский район"	0	0,00	0	0,00	0	0,00	1	100,00
17	(3013) МОУ СОШ р. п. им. Ленина МО "Барышский район"	2	100,00	0	0,00	0	0,00	0	0,00
18	(3014) МБОУ СОШ р. п. Жадовка МО "Барышский район"	3	60,00	2	40,00	0	0,00	0	0,00
19	(3015) МОУ СОШ р. п. Измайлово им. Н.Г.Зырина МО "Барышский район"	4	40,00	5	50,00	1	10,00	0	0,00
20	(3016) МОУ СОШ с. Чувашская Решетка МО "Барышский район"	1	33,33	1	33,33	1	33,33	0	0,00

Результаты ГИА 2020 года

№ п/п	Наименование ОО	ВТГ, получившие суммарно по трём предметам соответствующее количество тестовых баллов							
		до 160		от 161 до 220		от 221 до 250		от 251 до 300	
		чел.	% ⁶	чел.	%	чел.	%	чел.	%
21	(3101) МБОУ СОШ №1 МО "Барышский район"	10	37,04	10	37,04	5	18,52	2	7,41
22	(3102) МБОУ СОШ №2 МО "Барышский район"	4	23,53	11	64,71	2	11,76	0	0,00
23	(3103) МБОУ СОШ №3 им. И.В.Седова МО "Барышский район"	7	63,64	1	9,09	2	18,18	1	9,09
24	(3104) МБОУ СОШ №4 МО Барышский район	4	28,57	6	42,86	2	14,29	2	14,29
25	(3888) Регионы	1	50,00	0	0,00	0	0,00	1	50,00
26	(4001) МОУ Вешкаймская СОШ № 1	1	50,00	1	50,00	0	0,00	0	0,00
27	(4002) МБОУ Вешкаймский лицей им. Б. П. Зиновьева при УлГТУ	5	21,74	12	52,17	5	21,74	1	4,35
28	(4003) МОУ Чуфаровская СШ	1	33,33	2	66,67	0	0,00	0	0,00
29	(4005) МОУ Мордово-Белоключёвская СОШ	2	33,33	2	33,33	1	16,67	1	16,67
30	(4006) МОУ Каргинская СОШ	0	0,00	1	100,00	0	0,00	0	0,00
31	(4008) МОУ Шарловская СШ им.Б.С.Борисова	2	66,67	1	33,33	0	0,00	0	0,00
32	(4010) МОУ Стемасская СОШ	1	100,00	0	0,00	0	0,00	0	0,00
33	(4012) МОУ Ермоловская СШ	2	66,67	1	33,33	0	0,00	0	0,00
34	(4888) Регионы	0	0,00	1	50,00	1	50,00	0	0,00
35	(5001) МБОУ Инзенская СШ №1	5	22,73	9	40,91	7	31,82	1	4,55
36	(5002) МБОУ Инзенская СШ №2	11	47,83	9	39,13	3	13,04	0	0,00
37	(5003) МКОУ Инзенская СШ №3 им. Д.П. Ознобишина	7	77,78	2	22,22	0	0,00	0	0,00
38	(5004) МБОУ Инзенская СШ №4	16	37,21	18	41,86	8	18,60	1	2,33
39	(5006) МКОУ Валгусская СШ имени И.М. Марфина	2	100,00	0	0,00	0	0,00	0	0,00
40	(5019) МКОУ Коржевская СШ	3	60,00	1	20,00	1	20,00	0	0,00
41	(5020) МКОУ Чамзинская СШ имени И.А. Хуртина	1	50,00	1	50,00	0	0,00	0	0,00

Результаты ГИА в Ульяновской области в 2020 году

№ п/п	Наименование ОО	ВТГ, получившие суммарно по трём предметам соответствующее количество тестовых баллов							
		до 160		от 161 до 220		от 221 до 250		от 251 до 300	
		чел.	% ^б	чел.	%	чел.	%	чел.	%
42	(5022) МКОУ Поддубновская СШ	0	0,00	1	50,00	0	0,00	1	50,00
43	(5023) МБОУ Труслейская СШ	4	57,14	3	42,86	0	0,00	0	0,00
44	(5024) МКОУ Тияпинская СШ	0	0,00	3	100,00	0	0,00	0	0,00
45	(5025) МКОУ Панциревская СШ	1	33,33	2	66,67	0	0,00	0	0,00
46	(5026) МКОУ Оськинская СШ	5	55,56	4	44,44	0	0,00	0	0,00
47	(5027) МКОУ Забалуйская СШ	1	50,00	1	50,00	0	0,00	0	0,00
48	(5028) МБОУ Глотовская СШ имени А.Ф. Зинина	2	33,33	4	66,67	0	0,00	0	0,00
49	(6001) МБОУ Карсунская СШ им. Д.Н. Гусева	19	48,72	13	33,33	4	10,26	3	7,69
50	(6002) МКОУ Белозерская СШ	0	0,00	1	100,00	0	0,00	0	0,00
51	(6003) МКОУ Большекандаратская СШ им. И.К.Морозова	4	80,00	1	20,00	0	0,00	0	0,00
52	(6004) МКОУ Устьуренская СШ им.Н.Г.Варакина	0	0,00	1	100,00	0	0,00	0	0,00
53	(6006) МКОУ Языковская СШ им. Н.М Языкова	5	55,56	4	44,44	0	0,00	0	0,00
54	(6007) МКОУ Вальдиватская СШ им. Г.А. Жукова	3	100,00	0	0,00	0	0,00	0	0,00
55	(6010) МКОУ Новопогореловская СШ им. Л.И. Буинцева	3	60,00	2	40,00	0	0,00	0	0,00
56	(6011) МКОУ Сосновская СШ	1	100,00	0	0,00	0	0,00	0	0,00
57	(6013) МКОУ Уренокарлинская СШ им. Героя Советского Союза И.Т.Пименова	1	25,00	2	50,00	1	25,00	0	0,00
58	(6015) ОГКОУ "Кадетская школа-интернат"	3	100,00	0	0,00	0	0,00	0	0,00
59	(7001) МБОУ СШ №1 р.п. Кузоватово	9	27,27	18	54,55	3	9,09	3	9,09
60	(7002) МОУ СШ №2 с. Кузоватово	1	33,33	1	33,33	0	0,00	1	33,33

Результаты ГИА 2020 года

№ п/п	Наименование ОО	ВТГ, получившие суммарно по трём предметам соответствующее количество тестовых баллов							
		до 160		от 161 до 220		от 221 до 250		от 251 до 300	
		чел.	% ^б	чел.	%	чел.	%	чел.	%
61	(7005) МОУ СШ с.Безводовка	2	100,00	0	0,00	0	0,00	0	0,00
62	(7007) МОУ СШ с.Кивать имени д.т.н.А.И.Фионова	0	0,00	1	50,00	1	50,00	0	0,00
63	(7009) МОУ СШ с.Лесное Матюнино	0	0,00	1	100,00	0	0,00	0	0,00
64	(7013) МОУ СШ п.Приволье	2	100,00	0	0,00	0	0,00	0	0,00
65	(7016) МОУ СШ с.Чертановка	1	50,00	1	50,00	0	0,00	0	0,00
66	(7019) МОУ СШ с.Стоговка	3	75,00	1	25,00	0	0,00	0	0,00
67	(8001) МОУ "Майнский многопрофильный лицей"	5	18,52	14	51,85	4	14,81	4	14,81
68	(8007) МОУ Выровская сош	3	60,00	1	20,00	1	20,00	0	0,00
69	(8008) МКОУ "Гимовская СШ"	1	50,00	1	50,00	0	0,00	0	0,00
70	(8009) МОУ Загоскинская сош	0	0,00	1	100,00	0	0,00	0	0,00
71	(8011) МКОУ "Карлинская СШ"	0	0,00	3	100,00	0	0,00	0	0,00
72	(8016) МКОУ "Старомаклаушинская СШ"	0	0,00	1	100,00	0	0,00	0	0,00
73	(8017) МКОУ "Тагайская СШ"	2	20,00	6	60,00	2	20,00	0	0,00
74	(8018) МКОУ "Уржумская СШ"	3	75,00	0	0,00	1	25,00	0	0,00
75	(8888) Регионы	2	66,67	0	0,00	1	33,33	0	0,00
76	(9001) СШ №1 р.п. Мулловка	12	50,00	8	33,33	2	8,33	2	8,33
77	(9002) "СШ №2 р.п. Мулловка"	1	12,50	6	75,00	0	0,00	1	12,50
78	(9004) "СШ №2 р.п. Новая Майна"	1	11,11	5	55,56	2	22,22	1	11,11
79	(9005) "Средняя школа с.Александровка"	0	0,00	2	100,00	0	0,00	0	0,00
80	(9007) "Средняя школа им. Я.М.Вади́на п.Дивный"	3	60,00	2	40,00	0	0,00	0	0,00
81	(9008) СШ им. Насырова С.А. с.Филипповка	0	0,00	2	100,00	0	0,00	0	0,00
82	(9010) "Средняя школа с.Рязаново"	1	33,33	1	33,33	1	33,33	0	0,00

Результаты ГИА в Ульяновской области в 2020 году

№ п/п	Наименование ОО	ВТГ, получившие суммарно по трём предметам соответствующее количество тестовых баллов							
		до 160		от 161 до 220		от 221 до 250		от 251 до 300	
		чел.	% ⁶	чел.	%	чел.	%	чел.	%
83	(9011) "Средняя школа имени В.И.Ерменеева с.Сабакаево"	1	25,00	2	50,00	0	0,00	1	25,00
84	(9013) "Средняя школа с.Никольское-на-Черемшане"	0	0,00	1	100,00	0	0,00	0	0,00
85	(9014) "Средняя школа им.В.П.Иголина с.Лесная Хмелевка"	1	50,00	1	50,00	0	0,00	0	0,00
86	(9015) "Зерносовхозская СШ имени М.Н.Костина п.Новоселки"	4	25,00	5	31,25	6	37,50	1	6,25
87	(9888) Регионы	1	100,00	0	0,00	0	0,00	0	0,00
88	(10002) МОУ Николаевская СШ	16	31,37	25	49,02	9	17,65	1	1,96
89	(10004) МОУ Барановская сш	2	33,33	3	50,00	0	0,00	1	16,67
90	(10005) МОУ Баевская СШ	4	57,14	1	14,29	2	28,57	0	0,00
91	(10006) МБОУ Большечирклейская СШ	8	80,00	2	20,00	0	0,00	0	0,00
92	(10008) МОУ Давыдовская сш	0	0,00	1	100,00	0	0,00	0	0,00
93	(10010) МБОУ Канадейская СШ	5	62,50	2	25,00	1	12,50	0	0,00
94	(10013) МБОУ "Славкинская СШ"	0	0,00	2	66,67	1	33,33	0	0,00
95	(10015) МБОУ Татарско-Сайманская СШ	0	0,00	1	100,00	0	0,00	0	0,00
96	(10016) МОУ Тепловская СШ	1	100,00	0	0,00	0	0,00	0	0,00
97	(11001) МОУ Новомалыклинская СОШ им. Героя Советского Союза М.С.Чернова	6	35,29	7	41,18	3	17,65	1	5,88
98	(11004) МОУ Среднесантимирская СОШ	3	75,00	1	25,00	0	0,00	0	0,00
99	(11008) МОУ Новочеремшанская СОШ	4	66,67	0	0,00	2	33,33	0	0,00
100	(11009) МОУ Среднеякушкинская СОШ	2	40,00	3	60,00	0	0,00	0	0,00
101	(11010) МОУ Высококолковская СОШ	2	100,00	0	0,00	0	0,00	0	0,00

Результаты ГИА 2020 года

№ п/п	Наименование ОО	ВТГ, получившие суммарно по трём предметам соответствующее количество тестовых баллов							
		до 160		от 161 до 220		от 221 до 250		от 251 до 300	
		чел.	% ⁶	чел.	%	чел.	%	чел.	%
102	(11888) Регионы	1	100,00	0	0,00	0	0,00	0	0,00
103	(12001) МОУ СШ №1 р.п. Новоспаское Ульяновской области	17	51,52	14	42,42	1	3,03	1	3,03
104	(12002) МОУ СШ № 2 р.п. Новоспаское	14	70,00	4	20,00	0	0,00	2	10,00
105	(12003) МОУ Красносельская СШ	5	55,56	2	22,22	1	11,11	1	11,11
106	(12005) МОУ "Репьёвская СШ"	4	50,00	3	37,50	1	12,50	0	0,00
107	(12006) МБОУ "Садовская СШ"	1	16,67	5	83,33	0	0,00	0	0,00
108	(12008) МОУ "Троицко-Сунгурская СШ"	3	75,00	1	25,00	0	0,00	0	0,00
109	(12888) Регионы	4	80,00	1	20,00	0	0,00	0	0,00
110	(13001) МБОУ Павловская СШ №1	9	47,37	10	52,63	0	0,00	0	0,00
111	(13003) МКОУ Баклушинская СШ	3	60,00	2	40,00	0	0,00	0	0,00
112	(13006) МКОУ Шалкинская СОШ	0	0,00	3	100,00	0	0,00	0	0,00
113	(13007) МБОУ Татарско-Шмалакская СОШ	3	75,00	1	25,00	0	0,00	0	0,00
114	(13011) МКОУ Октябрьская СОШ	0	0,00	0	0,00	1	100,00	0	0,00
115	(14001) Радищевская сш №1	8	34,78	8	34,78	5	21,74	2	8,70
116	(14002) МБОУ <Радищевская СШ №2 им.А.Н.Радищева>	5	55,56	2	22,22	1	11,11	1	11,11
117	(14003) МБОУ <Октябрьская средняя школа>	1	11,11	7	77,78	1	11,11	0	0,00
118	(14006) МОУ <Верхнемазинская СШ имени Д.В.Давыдова>	3	100,00	0	0,00	0	0,00	0	0,00
119	(14008) МОУ Калиновская сш	2	40,00	3	60,00	0	0,00	0	0,00
120	(14888) Регионы	1	100,00	0	0,00	0	0,00	0	0,00
121	(15001) МОУ средняя школа г. Сенгиля им. Героя Советского Союза Н.Н.Вербина	9	33,33	16	59,26	1	3,70	1	3,70

Результаты ГИА в Ульяновской области в 2020 году

№ п/п	Наименование ОО	ВТГ, получившие суммарно по трём предметам соответствующее количество тестовых баллов							
		до 160		от 161 до 220		от 221 до 250		от 251 до 300	
		чел.	% ^б	чел.	%	чел.	%	чел.	%
122	(15004) МОУ Елаурская средняя школа	3	23,08	8	61,54	2	15,38	0	0,00
123	(15005) МОУ Красногуляевская средняя школа	9	81,82	1	9,09	1	9,09	0	0,00
124	(15007) МОУ Силикатненская средняя школа имени В.Г. Штыркина	9	50,00	9	50,00	0	0,00	0	0,00
125	(15008) МОУ Шиловская средняя школа	0	0,00	2	100,00	0	0,00	0	0,00
126	(15010) МОУ Тушнинская средняя школа имени Ф.Е. Крайнова	1	50,00	1	50,00	0	0,00	0	0,00
127	(15888) Регионы	1	100,00	0	0,00	0	0,00	0	0,00
128	(16001) МБОУ - СТАРОКУЛАТКИНСКАЯ СРЕДНЯЯ ШКОЛА №1	9	56,25	6	37,50	1	6,25	0	0,00
129	(16002) МБОУ- Старокулаткинская средняя школа №2 имени Героя Российской Федерации Р.М.Хабибуллина	5	62,50	3	37,50	0	0,00	0	0,00
130	(16003) МБОУ "СТАРОМОСТЯКСКАЯ СРЕДНЯЯ ШКОЛА"	2	40,00	3	60,00	0	0,00	0	0,00
131	(16004) МБОУ "СТАРОАТЛАШСКАЯ СРЕДНЯЯ ШКОЛА"	0	0,00	1	100,00	0	0,00	0	0,00
132	(16005) МБОУ "СРЕДНЕТЕРЕШАНСКАЯ СШ"	3	100,00	0	0,00	0	0,00	0	0,00
133	(16008) МБОУ "СТАРОЗЕЛЕНОВСКАЯ СРЕДНЯЯ ШКОЛА"	1	100,00	0	0,00	0	0,00	0	0,00
134	(17001) МБОУ Старомайнская СШ №1	11	73,33	3	20,00	1	6,67	0	0,00
135	(17002) МБОУ Старомайнская СШ №2	11	50,00	8	36,36	1	4,55	2	9,09
136	(17003) МБОУ Дмитриево Помряскинская СШ	5	55,56	3	33,33	1	11,11	0	0,00
137	(17004) МБОУ	1	25,00	1	25,00	1	25,00	1	25,00

Результаты ГИА 2020 года

№ п/п	Наименование ОО	ВТГ, получившие суммарно по трём предметам соответствующее количество тестовых баллов							
		до 160		от 161 до 220		от 221 до 250		от 251 до 300	
		чел.	% ⁶	чел.	%	чел.	%	чел.	%
	Прибрежненская СШ								
138	(17006) МКОО Краснореченская СШ	4	100,00	0	0,00	0	0,00	0	0,00
139	(17008) МКОО Жедяевская СШ	3	60,00	2	40,00	0	0,00	0	0,00
140	(17009) МКОО Большекандалинская СШ	1	50,00	1	50,00	0	0,00	0	0,00
141	(17011) МКОО Русскоюрткульская СШ им. А.И.Новикова	0	0,00	2	100,00	0	0,00	0	0,00
142	(17013) МКОО Матвеевская СШ им. В.И.Кочеткова	1	50,00	1	50,00	0	0,00	0	0,00
143	(17888) Регионы	0	0,00	1	100,00	0	0,00	0	0,00
144	(18001) МОУ СШ р.п. Сурское	6	25,00	16	66,67	2	8,33	0	0,00
145	(18002) МОУ СШ с. Астрадамовка	0	0,00	2	100,00	0	0,00	0	0,00
146	(18004) МОУ СШ с. Ждамирово	1	33,33	2	66,67	0	0,00	0	0,00
147	(18007) МОУ СШ с. Лава	0	0,00	1	100,00	0	0,00	0	0,00
148	(18010) МОУ СШ с. Выползово	2	100,00	0	0,00	0	0,00	0	0,00
149	(18014) МОУ Чеботаевская СШ	3	75,00	0	0,00	1	25,00	0	0,00
150	(19002) МОУ Ясашно- Ташлинская СОШ	0	0,00	1	100,00	0	0,00	0	0,00
151	(19003) "МОУ Скугареевская СОШ"	3	75,00	1	25,00	0	0,00	0	0,00
152	(19005) МОУ Михайловская СОШ	2	100,00	0	0,00	0	0,00	0	0,00
153	(19006) МОУ Сосновская СОШ	1	16,67	3	50,00	1	16,67	1	16,67
154	(19010) МОУ Байдулинская СОШ	1	33,33	2	66,67	0	0,00	0	0,00
155	(19012) МОУ Тереньгульский лицей при УлГТУ	7	30,43	9	39,13	5	21,74	2	8,70
156	(20001) МОУ Ишеевская МЛ им. Н.К. Джорджадзе	20	44,44	18	40,00	3	6,67	4	8,89
157	(20002) МОУ Тетюшская СШ	2	33,33	3	50,00	1	16,67	0	0,00
158	(20003) МОУ Зеленорощинская СШ	2	100,00	0	0,00	0	0,00	0	0,00

Результаты ГИА в Ульяновской области в 2020 году

№ п/п	Наименование ОО	ВТГ, получившие суммарно по трём предметам соответствующее количество тестовых баллов							
		до 160		от 161 до 220		от 221 до 250		от 251 до 300	
		чел.	% ^б	чел.	%	чел.	%	чел.	%
159	(20004) МОУ Тимирязевская СШ	4	40,00	3	30,00	2	20,00	1	10,00
160	(20008) МОУ Ундоровский лицей	12	66,67	6	33,33	0	0,00	0	0,00
161	(20010) МОУ Большеключищенская СШ имени В.Н. Каштанкина	3	23,08	6	46,15	4	30,77	0	0,00
162	(20013) МОУ Охотничьевская СШ	1	20,00	4	80,00	0	0,00	0	0,00
163	(20014) МОУ Шумовская СШ	2	100,00	0	0,00	0	0,00	0	0,00
164	(20015) МОУ Салмановская СШ	3	60,00	1	20,00	0	0,00	1	20,00
165	(20888) Регионы	1	33,33	2	66,67	0	0,00	0	0,00
166	(21002) Большенагаткинская сош	10	29,41	12	35,29	7	20,59	5	14,71
167	(21003) Верхнетимерсянская сош	1	100,00	0	0,00	0	0,00	0	0,00
168	(21004) Елховоозернская сош	2	40,00	3	60,00	0	0,00	0	0,00
169	(21005) Красновосходская сош	1	25,00	2	50,00	1	25,00	0	0,00
170	(21007) Кундюковская сош	0	0,00	1	100,00	0	0,00	0	0,00
171	(21009) Мокробугурнинская сош	1	50,00	0	0,00	1	50,00	0	0,00
172	(21010) Нижнетимерсянская сош	0	0,00	0	0,00	1	100,00	0	0,00
173	(21011) Новоалгашинская сош	3	100,00	0	0,00	0	0,00	0	0,00
174	(21012) Новоникулинская сош	1	50,00	0	0,00	0	0,00	1	50,00
175	(21013) Покровская сош	2	50,00	2	50,00	0	0,00	0	0,00
176	(21016) Староалгашинская сош	2	50,00	2	50,00	0	0,00	0	0,00
177	(21017) Степноанненковская сош	3	75,00	0	0,00	1	25,00	0	0,00
178	(21018) Цильнинская сош	11	44,00	8	32,00	3	12,00	3	12,00
179	(21888) Регионы	2	100,00	0	0,00	0	0,00	0	0,00
180	(22001) МБОУ Чердаклинская СШ №1	10	58,82	5	29,41	2	11,76	0	0,00
181	(22002) МОУ	13	43,33	14	46,67	3	10,00	0	0,00

Результаты ГИА 2020 года

№ п/п	Наименование ОО	ВТГ, получившие суммарно по трём предметам соответствующее количество тестовых баллов							
		до 160		от 161 до 220		от 221 до 250		от 251 до 300	
		чел.	% ⁶	чел.	%	чел.	%	чел.	%
	Чердаклинская СШ №2								
182	(22003) МОУ Андреевская СШ	4	80,00	1	20,00	0	0,00	0	0,00
183	(22004) МОУ Архангельская СШ	5	83,33	1	16,67	0	0,00	0	0,00
184	(22006) МОУ Богдашкинская СШ	5	62,50	3	37,50	0	0,00	0	0,00
185	(22007) МОУ Бряндинская СШ	1	50,00	1	50,00	0	0,00	0	0,00
186	(22008) МОУ Володарская СШ	0	0,00	1	50,00	1	50,00	0	0,00
187	(22009) МОУ Енганаевская СШ	2	66,67	1	33,33	0	0,00	0	0,00
188	(22010) МОУ Крестовогородищенская СШ	5	71,43	1	14,29	1	14,29	0	0,00
189	(22011) МБОУ Мирновская СШ	6	35,29	6	35,29	5	29,41	0	0,00
190	(22012) МОУ Новобелоярская СШ	1	50,00	1	50,00	0	0,00	0	0,00
191	(22013) МОУ Озерская СШ	2	33,33	4	66,67	0	0,00	0	0,00
192	(22014) МОУ Октябрьский сельский лицей	6	24,00	9	36,00	5	20,00	5	20,00
193	(22016) МБОУ Первомайская СШ	2	100,00	0	0,00	0	0,00	0	0,00
194	(22021) МОУ Калмаюрская СШ	0	0,00	1	100,00	0	0,00	0	0,00
195	(22023) МОУ Пятисотенная СШ	4	66,67	2	33,33	0	0,00	0	0,00
196	(22888) Регионы	1	25,00	1	25,00	2	50,00	0	0,00
197	(24001) МКОУ Базарносызганская средняя школа №1	9	39,13	11	47,83	3	13,04	0	0,00
198	(24002) МКОУ Базарносызганская средняя школа №2	6	46,15	5	38,46	1	7,69	1	7,69
199	(24005) МКОУ Сосновоборская средняя школа	0	0,00	1	100,00	0	0,00	0	0,00
200	(24888) Регионы	0	0,00	1	100,00	0	0,00	0	0,00
201	(31001) МОУ Новоульяновская СШ №1	13	41,94	13	41,94	4	12,90	1	3,23

Результаты ГИА в Ульяновской области в 2020 году

№ п/п	Наименование ОО	ВТГ, получившие суммарно по трём предметам соответствующее количество тестовых баллов							
		до 160		от 161 до 220		от 221 до 250		от 251 до 300	
		чел.	% ⁶	чел.	%	чел.	%	чел.	%
202	(31002) МОУ Новоульяновская СШ №2	3	27,27	8	72,73	0	0,00	0	0,00
203	(31004) МОУ Криушинская СШ	4	44,44	4	44,44	1	11,11	0	0,00
204	(31888) Регионы	1	100,00	0	0,00	0	0,00	0	0,00
205	(50001) МАОУ "Лингвистическая гимназия" г. Ульяновска	23	30,26	27	35,53	11	14,47	15	19,74
206	(50002) МБОУ "Карлинская СШ"	3	30,00	6	60,00	1	10,00	0	0,00
207	(50006) МБОУ СШ № 6 им.И.Н.Ульянова	9	39,13	8	34,78	6	26,09	0	0,00
208	(50007) ФГБОУ ВО "УлГПУ им. И.Н.Ульянова"	11	17,19	19	29,69	20	31,25	14	21,88
209	(50015) МБОУ СШ №15	13	31,71	23	56,10	4	9,76	1	2,44
210	(50021) МБОУ "Средняя школа № 21"	10	21,28	15	31,91	16	34,04	6	12,77
211	(50028) МБОУ СШ №28	9	22,50	19	47,50	11	27,50	1	2,50
212	(50029) МБОУ СШ №29	7	53,85	5	38,46	1	7,69	0	0,00
213	(50056) МБОУ СШ № 56	15	68,18	7	31,82	0	0,00	0	0,00
214	(50057) МБОУ СШ № 57	22	50,00	15	34,09	5	11,36	2	4,55
215	(50063) ФГКОУ УГСВУ МО РФ	9	25,00	21	58,33	3	8,33	3	8,33
216	(50201) МБОУ Гимназия №1	22	18,97	51	43,97	21	18,10	22	18,97
217	(50203) МБОУ Мариинская гимназия	14	29,79	17	36,17	7	14,89	9	19,15
218	(50219) МБОУ Лицей при УлГТУ	112	35,90	133	42,63	44	14,10	23	7,37
219	(50238) МАОУ Лицей № 38 г.Ульяновска	9	10,23	25	28,41	35	39,77	19	21,59
220	(50300) МБОУ "Лаишевская СШ"	2	40,00	2	40,00	1	20,00	0	0,00
221	(50888) Регионы	6	50,00	3	25,00	0	0,00	3	25,00
222	(51001) МБОУ "Баратаевская средняя школа"	6	54,55	4	36,36	1	9,09	0	0,00
223	(51002) Кротовская средняя школа	2	100,00	0	0,00	0	0,00	0	0,00
224	(51003) Отрадненская средняя школа	1	50,00	1	50,00	0	0,00	0	0,00
225	(51004) МБОУ ОСШ № 4	16	61,54	9	34,62	1	3,85	0	0,00
226	(51007) МБОУ КШ № 7	18	62,07	7	24,14	2	6,90	2	6,90

Результаты ГИА 2020 года

№ п/п	Наименование ОО	ВТГ, получившие суммарно по трём предметам соответствующее количество тестовых баллов							
		до 160		от 161 до 220		от 221 до 250		от 251 до 300	
		чел.	% ⁶	чел.	%	чел.	%	чел.	%
	им. В.В. Кашкадамовой								
227	(51008) Средняя школа № 8	8	40,00	7	35,00	4	20,00	1	5,00
228	(51012) МБОУ "Средняя школа №12"	13	92,86	0	0,00	0	0,00	1	7,14
229	(51013) МБОУ "Гимназия № 13"	17	40,48	11	26,19	14	33,33	0	0,00
230	(51024) МБОУ Гимназия №24	14	51,85	11	40,74	1	3,70	1	3,70
231	(51025) Средняя школа №25 им. Н.К.Крупской	9	39,13	10	43,48	4	17,39	0	0,00
232	(51027) МБОУ СШ №27	9	69,23	3	23,08	1	7,69	0	0,00
233	(51033) МБОУ гимназия №33	17	19,77	38	44,19	19	22,09	12	13,95
234	(51034) МБОУ "Гимназия № 34"	8	13,79	26	44,83	17	29,31	7	12,07
235	(51035) МБОУ СШ № 35	7	46,67	8	53,33	0	0,00	0	0,00
236	(51037) МБОУ СШ №37	16	57,14	8	28,57	3	10,71	1	3,57
237	(51045) МБОУ "Лицей при УлГТУ № 45"	9	21,43	21	50,00	8	19,05	4	9,52
238	(51051) "Средняя школа № 51 им. А.М. Аблукова"	21	48,84	17	39,53	5	11,63	0	0,00
239	(51052) МБОУ СШ № 52	25	56,82	16	36,36	1	2,27	2	4,55
240	(51053) средняя школа № 53	23	56,10	15	36,59	2	4,88	1	2,44
241	(51055) Средняя школа № 55	6	54,55	3	27,27	2	18,18	0	0,00
242	(51061) МБОУ "СШ №61"	4	16,67	16	66,67	3	12,50	1	4,17
243	(51066) Средняя школа № 66	9	30,00	17	56,67	0	0,00	4	13,33
244	(51070) МБОУ СШ №70	8	50,00	8	50,00	0	0,00	0	0,00
245	(51076) МБОУ "Средняя школа № 76"	13	31,71	19	46,34	3	7,32	6	14,63
246	(51078) Средняя школа №78	15	62,50	8	33,33	1	4,17	0	0,00
247	(51082) Средняя школа №82	23	47,92	18	37,50	4	8,33	3	6,25
248	(51085) МБОУ СШ №85	16	29,63	28	51,85	5	9,26	5	9,26
249	(51100) МБОУ "Губернаторский лицей № 100"	13	30,23	25	58,14	3	6,98	2	4,65
250	(52005) МБОУ СШ №5 им. С.М.Кирова	8	50,00	6	37,50	0	0,00	2	12,50
251	(52009) МБОУ <Средняя	9	50,00	6	33,33	2	11,11	1	5,56

Результаты ГИА в Ульяновской области в 2020 году

№ п/п	Наименование ОО	ВТГ, получившие суммарно по трём предметам соответствующее количество тестовых баллов							
		до 160		от 161 до 220		от 221 до 250		от 251 до 300	
		чел.	% ^б	чел.	%	чел.	%	чел.	%
	школа № 9>								
252	(52017) МБОУ СШ №17	21	40,38	26	50,00	4	7,69	1	1,92
253	(52020) МАОУ многопрофильный лицей №20	4	5,00	22	27,50	27	33,75	27	33,75
254	(52022) МБОУ "Средняя школа № 22"	14	35,00	17	42,50	7	17,50	2	5,00
255	(52041) МБОУ СШ №41	9	42,86	8	38,10	4	19,05	0	0,00
256	(52042) МБОУ СШ № 42	10	45,45	10	45,45	2	9,09	0	0,00
257	(52044) МБОУ гимназия №44 им. Деева В.Н.	9	20,00	21	46,67	6	13,33	9	20,00
258	(52050) МБОУ СШ № 50	8	36,36	8	36,36	0	0,00	6	27,27
259	(52059) МБОУ гимназия № 59	7	25,93	13	48,15	2	7,41	5	18,52
260	(52063) Школа № 63	11	39,29	13	46,43	3	10,71	1	3,57
261	(52064) МБОУ СШ № 64	31	62,00	15	30,00	4	8,00	0	0,00
262	(52065) МБОУ гимназия №65	13	25,49	21	41,18	11	21,57	6	11,76
263	(52069) МБОУ СШ №69 имени А.А. Туполева	9	39,13	10	43,48	3	13,04	1	4,35
264	(52072) МБОУ <СШ №72 с углубленным изучением отдельных предметов>	29	37,18	25	32,05	15	19,23	9	11,54
265	(52073) МБОУ СШ №73	13	68,42	4	21,05	2	10,53	0	0,00
266	(52074) МБОУ СШ №74	11	40,74	11	40,74	3	11,11	2	7,41
267	(52075) МБОУ СШ №75	13	50,00	8	30,77	2	7,69	3	11,54
268	(52079) МБОУ гимназия №79	8	15,69	26	50,98	13	25,49	4	7,84
269	(52081) МБОУ СШ № 81	14	70,00	4	20,00	2	10,00	0	0,00
270	(52083) МБОУ "Средняя школа №83"	13	59,09	6	27,27	2	9,09	1	4,55
271	(52086) МБОУ "СШ №86 И.И.Вереникина"	12	48,00	6	24,00	5	20,00	2	8,00
272	(52087) Частное учреждение "Международная школа "Источник"	0	0,00	0	0,00	1	100,00	0	0,00
273	(52090) МБОУ "Авторский лицей Эдварса №90"	5	25,00	9	45,00	3	15,00	3	15,00
274	(53001) МБОУ "Пригородная СШ"	10	55,56	3	16,67	3	16,67	2	11,11
275	(53002) МБОУ Плодовая СШ	7	87,50	1	12,50	0	0,00	0	0,00

Результаты ГИА 2020 года

№ п/п	Наименование ОО	ВТГ, получившие суммарно по трём предметам соответствующее количество тестовых баллов							
		до 160		от 161 до 220		от 221 до 250		от 251 до 300	
		чел.	% ⁶	чел.	%	чел.	%	чел.	%
276	(53010) МБОУ СШ №10	6	50,00	4	33,33	2	16,67	0	0,00
277	(53011) МБОУ "Многопрофильный лицей №11 им. В.Г. Мендельсона"	23	34,85	24	36,36	11	16,67	8	12,12
278	(53030) МБОУ гимназия №30	12	30,00	23	57,50	2	5,00	3	7,50
279	(53031) МБОУ СШ №31	13	27,66	26	55,32	6	12,77	2	4,26
280	(53040) Лицей № 40 при УлГУ	12	38,71	10	32,26	7	22,58	2	6,45
281	(53046) МБОУ "СШ № 46 имени И.С. Полбина"	15	71,43	6	28,57	0	0,00	0	0,00
282	(53047) МБОУ СШ № 47	18	72,00	6	24,00	1	4,00	0	0,00
283	(53048) МБОУ СШ №48 им. Героя России Д.С.Кожмякина	15	78,95	4	21,05	0	0,00	0	0,00
284	(53058) МБОУ СШ №58 им. Г.Д. Курнакова	7	58,33	2	16,67	3	25,00	0	0,00
285	(53062) МБОУ СШ № 62	15	36,59	21	51,22	4	9,76	1	2,44
286	(53505) "Симбирская гимназия "ДАР"	3	37,50	4	50,00	1	12,50	0	0,00

Глава 2 Методический анализ результатов ЕГЭ¹⁴⁸

по обществознанию (учебный предмет)

Далее приведена типовая структура отчета по учебному предмету

РАЗДЕЛ 1. ХАРАКТЕРИСТИКА УЧАСТНИКОВ ЕГЭ ПО УЧЕБНОМУ ПРЕДМЕТУ

Количество участников ЕГЭ по учебному предмету (за 3 года)

Таблица 2-7

2018		2019		2020	
чел.	% от общего числа участников	чел.	% от общего числа участников	чел.	% от общего числа участников
3445	62,96	3262	59,47	3048	57,98

¹⁴⁸ При заполнении разделов Главы 2 рекомендуется использовать массив действительных результатов ЕГЭ (без учета аннулированных)

Процентное соотношение юношей и девушек, участвующих в ЕГЭ

Таблица 2-8

Пол	2018		2019		2020	
	чел.	% от общего числа участников	чел.	% от общего числа участников	чел.	% от общего числа участников
Женский	2067	60	1964	60,21	1970	64,6
Мужской	1378	40	1298	39,79	1078	35,37

Количество участников ЕГЭ в регионе по категориям

Таблица 2-9

Всего участников ЕГЭ по предмету	3048
Из них:	2952
выпускников текущего года, обучающихся по программам СОО	
выпускников текущего года, обучающихся по программам СПО	3
выпускников прошлых лет	93
участников с ограниченными возможностями здоровья	60

Количество участников ЕГЭ по типам ОО

Таблица 2-10

Всего ВТГ	2952
Из них:	907
– выпускники лицеев и гимназий	
– выпускники СОШ	1976
– Суворовское военное училище	39
– Кадетская школа	20
– Специальная (коррекционная) школа-интернат	3
– места лишения свободы	7

Количество участников ЕГЭ по предмету по АТЕ региона

Таблица 2-11

№ п/п	АТЕ	Количество участников ЕГЭ по учебному предмету	% от общего числа участников в регионе
1.	(1) Город Ульяновск	3	0,1
2.	(2) Ульяновская область город Димитровград	294	9,65
3.	(3) Ульяновская область Барышский район	81	2,66
4.	(4) Ульяновская область Вешкаймский район	28	0,92
5.	(5) Ульяновская область Инзенский район	98	3,22
6.	(6) Ульяновская область Карсунский район	51	1,67
7.	(7) Ульяновская область Кузоватовский район	38	1,25
8.	(8) Ульяновская область Майнский район	42	1,38

Результаты ГИА 2020 года

9.	(9) Ульяновская область Мелекесский район	52	1,71
10.	(10) Ульяновская область Николаевский район	57	1,87
11.	(11) Ульяновская область Новомалыклинский район	20	0,66
12.	(12) Ульяновская область Новоспасский район	49	1,61
13.	(13) Ульяновская область Павловский район	19	0,62
14.	(14) Ульяновская область Радищевский район	34	1,12
15.	(15) Ульяновская область Сенгилеевский район	54	1,77
16.	(16) Ульяновская область Старокулаткинский район	18	0,59
17.	(17) Ульяновская область Старомайнинский район	50	1,64
18.	(18) Ульяновская область Сурский район	29	0,95
19.	(19) Ульяновская область Тереньгульский район	25	0,82
20.	(20) Ульяновская область Ульяновский район	65	2,13
21.	(21) Ульяновская область Цильнинский район	65	2,13
22.	(22) Ульяновская область Чердаклинский район	85	2,79
23.	(24) Ульяновская область Базарносызганский район	26	0,85
24.	(31) Ульяновская область город Новоульяновск	33	1,08
25.	(50) Ульяновская область Ленинский район г.Ульяновска	550	18,04
26.	(51) Ульяновская область Засвияжский район г.Ульяновска	536	17,59
27.	(52) Ульяновская область Заволжский район г.Ульяновска	420	13,78
28.	(53) Ульяновская область Железнодорожный район г.Ульяновска	226	7,41

Основные УМК по предмету, которые использовались в ОО в 2019-2020 учебном году.

Таблица 2-12

№ п/п	Название УМК	Примерный процент ОО, в которых использовался данный УМК
1	Боголюбов Л.Н., Городецкая Н.И., Лазебникова А.Ю. и др./Под ред. Боголюбова Л.Н., Лазебниковой А.Ю. Обществознание АО "Издательство "Просвещение"	100%

Планируемые корректировки в выборе УМК и учебно-методической литературы (если запланированы)

ВЫВОДЫ о характере изменения количества участников ЕГЭ по учебному предмету.

На основе приведенных в разделе данных: отмечается динамика количества участников ЕГЭ по предмету в целом, по отдельным категориям, видам образовательных организаций, АТЕ, демографическая ситуация, изменение нормативных правовых документов, форс-мажорные обстоятельства в регионе и прочие обстоятельства, существенным образом повлиявшие на изменение количества участников ЕГЭ по предмету).

По предмету в целом количество участников ЕГЭ по обществознанию сократилось по сравнению с 2018 годом на 397 человек, что составляет 11,5%, по сравнению с 2019 годом на 214 человек (6,6% соответственно). Количество выпускников текущего года-участников ЕГЭ составило 2952 человека (в 2019 году - 3145) что на 193 человека (6,1%) меньше, студентов СПО стало всего 3 человека (в 2019 году было 22 человека), в 7 раз меньше, число выпускников прошлых лет почти не изменилось — 93 участника ЕГЭ (в 2019 году было 95), участников ЕГЭ с ОВЗ стало на треть меньше (в 2019 году было 90 человек, в 2020 — 60). Количество студентов сократилось, так как не было досрочной волны, а защита дипломных работ пришлось как раз на период накануне ЕГЭ.

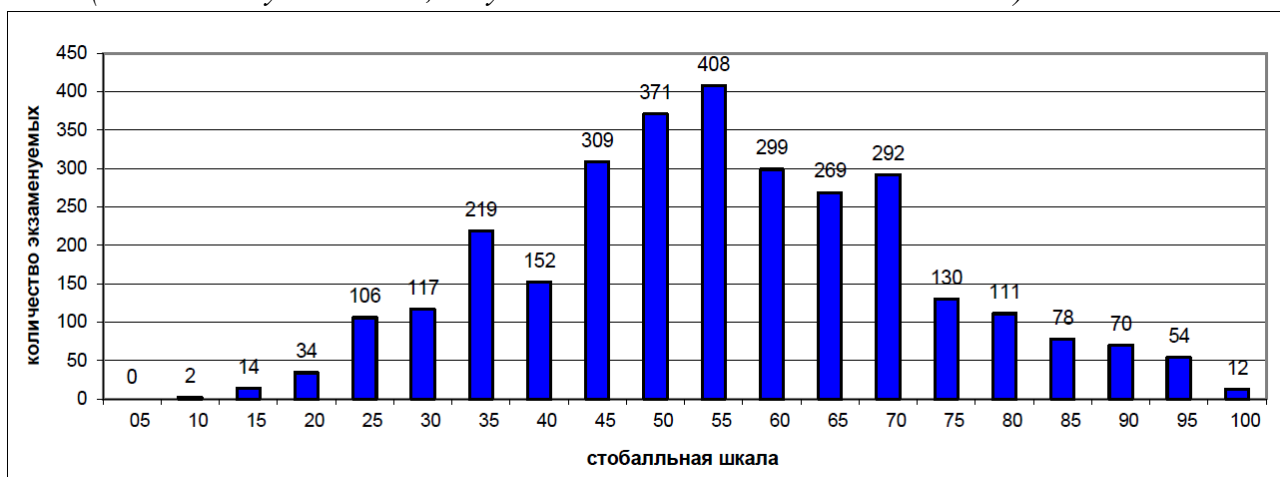
Динамика изменения состава участников ЕГЭ ВТГ по видам ОО выглядит следующим образом: лицеи, гимназии несущественно сократили число участников — с 916 в 2019 году до 907 в 2020-м (1%). СОШ — снизили показатели с 2150 до 1976 (на 8,1%), кадетская школа увеличила — с 12 до 20 человек. ПО АТЕ картина следующая: по большинству АТЕ количество участников сократилось от 0,4 до 50% (Засвияжский район горда Ульяновска — снижение с 538 до 536; Старокулаткинский район — с 36 до 18 человек). Но в Заволжском районе города Ульяновска рост составил 6 человек (1,4% - с

Результаты ГИА 2020 года

414 до 420 человек), на одного человека в Николаевском районе, на двух — в Новомалыклинском, Радищевском районах, на 8 — в городе Новоульяновск, на 9 - в Сенгилеевском и на 13 — в Старомайском районах.

РАЗДЕЛ 2. ОСНОВНЫЕ РЕЗУЛЬТАТЫ ЕГЭ ПО ПРЕДМЕТУ

Диаграмма распределения тестовых баллов по предмету в 2020 г.
(количество участников, получивших тот или иной тестовый балл)



Динамика результатов ЕГЭ по предмету за последние 3 года

Таблица 2-13

	Субъект Российской Федерации		
	2018 г.	2019 г.	2020 г.
Не преодолели минимального балла, %	17,42%	23,73%	23,43%
Средний тестовый балл	55,57	53,13	53,48
Получили от 81 до 99 баллов, %	8,13%	7,08%	6,89%
Получили 100 баллов, чел.	4	0	4

Результаты по группам участников экзамена с различным уровнем подготовки:

в разрезе категорий¹⁴⁹ участников ЕГЭ

Таблица 2-14

	Выпускники текущего года, обучающиеся по программам СОО	Выпускники текущего года, обучающиеся по программам СПО	Выпускники прошлых лет	Участники ЕГЭ с ОВЗ
Доля участников, набравших балл ниже минимального	23,08	66,67	33,33	15

¹⁴⁹ Перечень категорий ОО может быть дополнен с учетом специфики региональной системы образования

Результаты ГИА в Ульяновской области в 2020 году

	Выпускники текущего года, обучающиеся по программам СОО	Выпускники текущего года, обучающиеся по программам СПО	Выпускники прошлых лет	Участники ЕГЭ с ОВЗ
Доля участников, получивших тестовый балл от минимального балла до 60 баллов	43,07	33,33	48,39	33,33
Доля участников, получивших от 61 до 80 баллов	26,8	0	11,83	33,33
Доля участников, получивших от 81 до 99 баллов	6,91	0	6,45	16,67
Количество участников, получивших 100 баллов	4	0	0	1

в разрезе типа ОО¹⁵⁰

Таблица 2-15

	Доля участников, получивших тестовый балл				Количество участников, получивших 100 баллов
	ниже минимального	от минимального до 60 баллов	от 61 до 80 баллов	от 81 до 99 баллов	
СОШ	26,16	45,14	23,68	4,96	1
Лицеи, гимназии	16,56	38,08	33,66	11,37	3
Суворовское военное училище	17,95	48,72	30,77	2,56	0
Кадетская школа	25	50	15	10	0
Интернаты	0	100	0	0	0
Места лишения свободы	28,57	28,57	42,86	0	0

основные результаты ЕГЭ по предмету в сравнении по АТЕ

Таблица 2-16

№	Наименование АТЕ	Доля участников, получивших тестовый балл				Количество участников, получивших 100 баллов
		ниже минимального	от минимального до 60 баллов	от 61 до 80 баллов	от 81 до 99 баллов	
1.	(1) Город Ульяновск	0	100	0	0	0
2.	(2) Ульяновская область город Димитровград	14,23	41,28	32,38	12,1	0
3.	(3) Ульяновская область Барышский район	24,36	43,59	25,64	5,13	1
4.	(4) Ульяновская область Вешкаймский район	15,38	46,15	34,62	3,85	0

¹⁵⁰ Перечень категорий ОО может быть дополнен с учетом специфики региональной системы образования

Результаты ГИА 2020 года

№	Наименование АТЕ	Доля участников, получивших тестовый балл				Количество участников, получивших 100 баллов
		ниже минимального	от минимального до 60 баллов	от 61 до 80 баллов	от 81 до 99 баллов	
5.	(5) Ульяновская область Инзенский район	24,47	46,81	23,4	5,32	0
6.	(6) Ульяновская область Карсунский район	17,65	58,82	21,57	1,96	0
7.	(7) Ульяновская область Кузоватовский район	18,92	43,24	32,43	5,41	0
8.	(8) Ульяновская область Майнский район	11,9	52,38	30,95	4,76	0
9.	(9) Ульяновская область Мелекесский район	28,57	40,82	28,57	2,04	0
10.	(10) Ульяновская область Николаевский район	21,05	36,84	38,6	3,51	0
11.	(11) Ульяновская область Новомалыклинский район	35	40	20	5	0
12.	(12) Ульяновская область Новоспасский район	27,08	50	16,67	6,25	0
13.	(13) Ульяновская область Павловский район	26,32	47,37	26,32	0	0
14.	(14) Ульяновская область Радищевский район	17,65	58,82	20,59	2,94	0
15.	(15) Ульяновская область Сенгилеевский район	25,93	51,85	20,37	1,85	0
16.	(16) Ульяновская область Старокулаткинский район	33,33	50	16,67	0	0
17.	(17) Ульяновская область Старомайнский район	36,73	42,86	10,2	10,2	0
18.	(18) Ульяновская область Сурский район	14,29	39,29	46,43	0	0
19.	(19) Ульяновская область Тереньгульский район	13,04	52,17	34,78	0	0
20.	(20) Ульяновская область Ульяновский район	35,94	34,38	25	4,69	0
21.	(21) Ульяновская область Цильнинский район	29,69	34,38	23,44	12,5	0
22.	(22) Ульяновская область Чердаклинский район	25	44,05	23,81	7,14	0
23.	(24) Ульяновская область Базарносызганский район	7,69	80,77	3,85	7,69	0
24.	(31) Ульяновская область город Новоульяновск	30,3	51,52	18,18	0	0
25.	(50) Ульяновская область Ленинский район г.Ульяновска	18,48	38,81	33,68	8,83	1
26.	(51) Ульяновская область Засвияжский район г.Ульяновска	25,75	44,03	24,25	5,78	1

Результаты ГИА в Ульяновской области в 2020 году

№	Наименование АТЕ	Доля участников, получивших тестовый балл				Количество участников, получивших 100 баллов
		ниже минимального	от минимального до 60 баллов	от 61 до 80 баллов	от 81 до 99 баллов	
27.	(52) Ульяновская область Заволжский район г.Ульяновска	20,71	43,1	26,43	9,52	1
28.	(53) Ульяновская область Железнодорожный район г.Ульяновска	36,28	38,05	22,12	3,54	0

Выделение перечня ОО, продемонстрировавших наиболее высокие и низкие результаты ЕГЭ по предмету

перечень ОО, продемонстрировавших наиболее высокие результаты ЕГЭ по предмету

Выбирается¹⁵¹ от 5 до 15% от общего числа ОО в субъекте Российской Федерации, в которых:

- *доля участников ЕГЭ, получивших от 81 до 100 баллов, имеет максимальные значения (по сравнению с другими ОО субъекта Российской Федерации);*

Примечание: при необходимости по отдельным предметам можно сравнивать и доли участников, получивших от 61 до 80 баллов.

- *доля участников ЕГЭ, не достигших минимального балла, имеет минимальные значения (по сравнению с другими ОО субъекта Российской Федерации)*

Таблица 2-17

№	Наименование ОО	Доля участников, получивших от 81 до 100 баллов	Доля участников, получивших от 61 до 80 баллов	Доля участников, не достигших минимального балла
1.	(5022) МКОУ Поддубновская СШ	100	0	0
2.	(21005) Красновосходская сош	66,67	0	33,33
3.	(52020) МАОУ многопрофильный лицей №20	36,36	45,45	0
4.	(2011) МБОУ Городская гимназия	34,78	43,48	0
5.	(17004) МКОО Прибрежненская СШ	33,33	33,33	0
6.	(20015) МОУ Салмановская СШ	33,33	0	33,33
7.	(22014) МОУ Октябрьский сельский лицей	27,27	27,27	9,09

¹⁵¹ Сравнение результатов по ОО проводится при условии количества участников экзамена от ОО не менее 10.

Результаты ГИА 2020 года

№	Наименование ОО	Доля участников, получивших от 81 до 100 баллов	Доля участников, получивших от 61 до 80 баллов	Доля участников, не достигших минимального балла
8.	(12005) МОУ "Репьёвская СШ"	25	25	0
9.	(3103) МБОУ СОШ №3 им. И.В.Седова МО "Барышский район"	25	0	25
10.	(4005) МОУ Мордово-Белоключёвская СОШ	25	25	25
11.	(21017) Степноанненковская сош	25	0	75
12.	(52050) МБОУ СШ № 50	23,08	23,08	15,38
13.	(53001) МБОУ "Пригородная СШ"	22,22	11,11	66,67
14.	(2002) МБОУ СШ № 2	21,43	32,14	10,71
15.	(50203) МБОУ Мариинская гимназия	20,69	41,38	10,34
16.	(9002) "СШ №2 р.п. Мулловка"	20	20	20
17.	(2004) МБОУ Лицей № 25	19,23	23,08	15,38
18.	(50238) МАОУ Лицей № 38 г.Ульяновска	18,42	52,63	5,26
19.	(17002) МБОУ Старомайнская СШ №2	17,65	5,88	23,53
20.	(51033) МБОУ гимназия №33	16,67	38,1	7,14
21.	(20002) МОУ Тетюшская СШ	16,67	0	16,67
22.	(50888) Регионы	16,67	50	16,67
23.	(17003) МБОУ Дмитриево Помряскинская СШ	16,67	0	50
24.	(51045) МБОУ "Лицей при УлГТУ № 45"	15,79	21,05	10,53
25.	(21002) Большенагаткинская сош	15,79	31,58	10,53
26.	(50201) МБОУ Гимназия №1	15,63	37,5	1,56
27.	(52059) МБОУ гимназия № 59	15,38	23,08	15,38
28.	(50001) МАОУ "Лингвистическая гимназия" г. Ульяновска	15,38	28,85	30,77
29.	(52072) МБОУ <СШ №72 с углубленным изучением отдельных предметов>	14,29	30,61	12,24
30.	(52074) МБОУ СШ №74	14,29	21,43	21,43

Результаты ГИА в Ульяновской области в 2020 году

перечень ОО, продемонстрировавших низкие результаты ЕГЭ по предмету

Выбирается¹⁵² от 5 до 15% от общего числа ОО в субъекте Российской Федерации, в которых:

- *доля участников ЕГЭ, не достигших минимального балла, имеет максимальные значения (по сравнению с другими ОО субъекта Российской Федерации);*
- *доля участников ЕГЭ, получивших от 61 до 100 баллов, имеет минимальные значения (по сравнению с другими ОО субъекта Российской Федерации).*

Таблица 2-18

№	Наименование ОО	Доля участников, не достигших минимального балла	Доля участников, получивших от 61 до 80 баллов	Доля участников, получивших от 81 до 100 баллов
1.	(2888) Регионы	100	0	0
2.	(3013) МОУ СОШ р. п. им. Ленина МО "Барышский район"	100	0	0
3.	(4012) МОУ Ермоловская СШ	100	0	0
4.	(5006) МКОУ Валгусская СШ имени И.М. Марфина	100	0	0
5.	(6007) МКОУ Вальдиватская СШ им. Г.А. Жукова	100	0	0
6.	(7005) МОУ СШ с.Безводовка	100	0	0
7.	(7009) МОУ СШ с.Лесное Матюнино	100	0	0
8.	(9888) Регионы	100	0	0
9.	(10016) МОУ Тепловская СШ	100	0	0
10.	(11888) Регионы	100	0	0
11.	(12888) Регионы	100	0	0
12.	(15888) Регионы	100	0	0
13.	(16008) МКОО "СТАРОЗЕЛЕНОВСКАЯ СРЕДНЯЯ ШКОЛА"	100	0	0
14.	(20014) МОУ Шумовская СШ	100	0	0
15.	(21011) Новоалгашинская сош	100	0	0
16.	(21888) Регионы	100	0	0
17.	(31888) Регионы	100	0	0
18.	(53002) МБОУ Плодовая СШ	87,5	12,5	0
19.	(51012) МБОУ "Средняя школа №12"	76,92	0	0

¹⁵² Сравнение результатов по ОО проводится при условии количества участников экзамена по предмету не менее 10.

Результаты ГИА 2020 года

№	Наименование ОО	Доля участников, не достигших минимального балла	Доля участников, получивших от 61 до 80 баллов	Доля участников, получивших от 81 до 100 баллов
20.	(5003) МКОУ Инзенская СШ №3 им. Д.П. Ознобишина	75	0	0
21.	(19003) "МОУ Скугареевская СОШ"	75	0	0
22.	(53010) МБОУ СШ №10	75	0	0
23.	(21017) Степноанненковская сош	75	0	25
24.	(15005) МОУ Красногуляевская средняя школа	71,43	0	0
25.	(4003) МОУ Чуфаровская СШ	66,67	0	0
26.	(6015) ОГКОУ "Кадетская школа-интернат"	66,67	0	0
27.	(8018) МКОУ "Уржумская СШ"	66,67	0	0
28.	(17001) МБОУ Старомайнская СШ №1	66,67	8,33	0
29.	(53001) МБОУ "Пригородная СШ"	66,67	11,11	22,22
30.	(10010) МБОУ Канадейская СШ	66,67	16,67	0

ВЫВОДЫ о характере изменения результатов ЕГЭ по предмету

На основе приведенных в разделе показателей:

А) описываются значимые изменения в результатах ЕГЭ 2020 года по учебному предмету относительно результатов 2018-2019 гг.;

Б) делаются выводы о тенденциях и возможных причинах выявленных значимых изменений в результатах ЕГЭ или отсутствии существенной динамики на основе выявленных значимых изменений)

В 2020 году сократилось количество не достигших минимального балла на 0,3% с 23,73 до 23,43. Но сократилось и количество высокобалльников на 0,21%. После отсутствия стобалльников в прошлом году вновь 4 участника ЕГЭ получили максимальный результат. Вырос на 0,35% средний балл — с 53, 13 до 53, 48%. Снизился процент участников ЕГЭ, не достигших минимального балла среди выпускников прошлых лет с 33,68 до 33,33% (на 0,35%). Чуть меньше снижение среди выпускников СОО — с 23,31 до 23,08%. На 0,4% снизилось число высокобалльников среди выпускников СОО — с 7,31 до 6,91%. Но на 0,78% (с 25,12 в 2019 году до 26,8% в 2020 году) выросло число выпускников СОО, набравших от 61 до 80 баллов.

Среди причин данных изменений можно назвать возможность сильнее сосредоточить усилия на подготовке к сдаче ЕГЭ для простимулированных выпускников в условиях

домашнего режима обучения. Отказ части слабо подготовленных выпускников прошлых лет от сдачи ЕГЭ в условиях пандемии.

Раздел 3. АНАЛИЗ РЕЗУЛЬТАТОВ ВЫПОЛНЕНИЯ ОТДЕЛЬНЫХ ЗАДАНИЙ ИЛИ ГРУПП ЗАДАНИЙ¹⁵³ Краткая характеристика КИМ по учебному предмету

Описываются содержательные особенности, которые можно выделить на основе использованных в регионе вариантов КИМ по учебному предмету в 2020 году (с учетом всех заданий, всех типов заданий).

Вариант 311.

Задание 1. Очень понятное.

Задание 2. Ошибиться невозможно.

Задание 3. Понятия «агропромышленный комплекс» и «научно-производственное объединение» вообще не применяются при изучении обществознания, поэтому перепутать невозможно.

Задание 4. Видоизмененная формулировка ответа 1 заставляет задуматься. Все остальные ответы сформулированы традиционно.

Задание 5. Многократно отработано с выпускниками, поэтому не является сложным.

Задание 6. Обновленная формулировка «конвейерного производства», остальное все четко по признакам.

Задание 7. Красиво сформулирован ответ 2 — требует знания выпускником разных налогов. Ответ 5 «различные источники средств» позволяет выйти в размышлении за рамки доходных статей. Поэтому участники ЕГЭ могли допустить ошибки.

Задания 8 - 9. Типичные задания. Все предельно явно.

Задание 10. Ошибиться невозможно.

Задание 11. По-новому сформулирован ответ 1, но это не делает задание сложнее.

Задание 12. Задание только на внимание.

Задание 13. Ответ 2 содержит другую формулировку рекруиторской функции партии, что могло вызвать недопонимание.

Задание 14. Четко по конституции. Многократно повторено в пособиях по подготовке к ЕГЭ.

Задание 15. Отмечены все ключевые характеристики: способ легитимации, стиль руководства, масштаб руководства.

Задание 16. Редко встречается формулировка о принципе целостности и неприкосновенности РФ, что могло выпасть из поля зрения участников ЕГЭ.

Задание 17. Давно не встречалось задание об административной юрисдикции. Ответ 5 — может быть не только субъект государственной власти, но и муниципальный орган.

Задания 18 - 19. Типичные, многократно повторенные в различных пособиях.

Задание 20. Сложно подобрать первое понятие под буквой А. Все остальные понятия находятся легко.

Задание 21. Четко виден подход авторов к понятию «социальные нормы». Предложение начинается со слов «специфическая функция». По тексту четко про «систему социального воздействия, которая включает в себя...»

Задание 22. Сложным оказалось сформулировать суть понятия «поведение».

Предложение, являющееся ответом на вопрос, начинается со слов «в основе

¹⁵³ При формировании отчетов по иностранным языкам рекомендуется составлять отчеты отдельно по устной и по письменной части экзамена.

Результаты ГИА 2020 года

возникновения социальных норм...». Во фрагменте научного текста есть четкий ответ про иерархию норм.

Задание 23. Участники ЕГЭ в огромном большинстве не указывали вид социальной санкции, а ставили а) и б), хотя инструкция содержит четкое указание.

Задание 24. В этом году в инструкции по оцениванию вновь было указано, что нужны отличия. *Но не заострено внимание, что не принимаем сами признаки правовых норм.*

Руководствуясь установкой предыдущих лет, когда требовалось, как в критериях оценивания этого года, наличие слов «только правовым нормам присуще», «обязательно у правовых норм», «в отличие от других социальных норм» принимались именно эти позиции отвечавших.

Задание 25. С раскрытием смысла понятия, хотя бы на 1 балл, справились. Но по критерию К2 в первом предложении характеристику критерия дать смогли очень немногие. Большинство называло сами цифры процентов. Причины инфляции назывались разные.

Задание 26. Задание оказалось очень сложным. Назывались часто выборы и референдум, являющиеся формами деятельности государства, а не взаимодействия государства и гражданского общества.

Задание 27. Затруднения вызвал третий вопрос.

Задание 28. План на эту тему встречается в пособиях очень часто. Путаницу вызывают уровни познания и уровни научного познания.

Задание 29. Темы оказались для участников ЕГЭ сложными. Увидеть за цитатой обществоведческую тему удалось очень немногим. Но темы очень выразительные и именно по изученному материалу старшей школы.

Анализ выполнения заданий КИМ

Проводится анализ всего массива результатов экзаменов участников основного периода ЕГЭ по учебному предмету в субъекте Российской Федерации вне зависимости от выполненного варианта КИМ.

Анализ проводится в соответствии с методическими традициями предмета и особенностями экзаменационной модели по предмету (например, по группам заданий одинаковой формы, по видам деятельности, по тематическим разделам и т.п.).

Для анализа основных статистических характеристик заданий используется обобщенный план варианта КИМ по предмету с указанием средних по региону процентов выполнения заданий каждой линии.

Таблица 2-19

Номер задания в КИМ	Проверяемые элементы содержания / умения	Уровень сложности задания	Процент выполнения задания в субъекте Российской Федерации ¹⁵⁴				
			средний	в группе не преодолевших минимальный балл	в группе от минимального до 60 т.б.	в группе от 61 до 80 т.б.	в группе от 81 до 100 т.б.
1		Б	75	35	80	97	100
2		Б	83	66	84	93	98
3		Б	70	31	73	92	96

¹⁵⁴ Вычисляется по формуле $p = \frac{N}{nm} \cdot 100\%$, где N – сумма первичных баллов, полученных всеми участниками группы за выполнение задания, n – количество участников в группе, m – максимальный первичный балл за задание.

Результаты ГИА в Ульяновской области в 2020 году

Номер задания в КИМ	Проверяемые элементы содержания / умения	Уровень сложности задания	Процент выполнения задания в субъекте Российской Федерации ¹⁵⁴				
			средний	в группе не преодолевших минимальный балл	в группе от минимального до 60 т.б.	в группе от 61 до 80 т.б.	в группе от 81 до 100 т.б.
4		П	51	33	48	64	80
5		Б	69	39	68	88	98
6		П	73	50	73	87	95
7		П	71	53	71	83	91
8		Б	47	20	41	70	94
9		П	69	43	68	87	97
10		Б	69	37	68	91	98
11		П	72	56	71	83	94
12		Б	84	69	85	91	99
13		П	55	34	50	73	92
14		Б	50	19	46	72	92
15		П	64	37	62	84	96
16		Б	42	11	34	68	90
17		П	70	50	69	83	93
18		Б	56	31	53	74	95
19		П	70	48	68	86	96
20		П	58	20	57	84	97
21		Б	84	66	86	94	97
22		Б	67	38	67	85	96
23		В	35	3	26	63	89
24		В	26	2	16	49	81
25К1		В	44	11	39	69	92
25К2		В	26	2	17	49	81
26		В	22	2	15	38	65
27		В	33	3	23	60	88
28К1		В	32	4	21	57	94
28К2		В	13	0	5	22	65
29К1		В	53	19	48	79	97
29К2		В	17	1	8	31	74
29К3		В	9	0	2	14	62
29К4		В	17	3	11	28	65

Анализ проводится не только на основе среднего процента выполнения, но и на основе результатов выполнения каждого задания группами участников ЕГЭ с разными уровнями подготовки (не достигшие минимального балла, группы с результатами от минимального балла до 60, от 61 до 80 и от 81 до 100 т.б.). Рекомендуется рассматривать задания, проверяющие один и тот же элемент содержания / вид деятельности, в совокупности с учетом их уровней сложности. При статистическом анализе выполнения заданий, система оценивания которых предполагает оценивание по нескольким критериям

(например, в КИМ по русскому языку задание с развернутым ответом предполагает оценивание по 12 критериям), следует считать единицами анализа отдельные критерии.

Выделяются задания с наименьшими процентами выполнения, выделяются среди них задания базового уровня (с процентом выполнения ниже 50) и задания повышенного и высокого уровня (с процентом выполнения ниже 15). Выделяются успешно усвоенные и недостаточно усвоенные элементы содержания / освоенные умения, навыки, виды деятельности.

Приводятся выявленные сложные для участников ЕГЭ задания, указываются их характеристики, типичные ошибки, анализ возможных причин получения выявленных типичных ошибочных ответов и путей их устранения в ходе обучения школьников предмету в регионе. Примеры сложных для участников ЕГЭ заданий приводятся **только** из вариантов, номера которых будут направлены в субъекты Российской Федерации вместе со статистической информацией о результатах ЕГЭ по соответствующему учебному предмету.

Целесообразно соотнести выявленные успехи и недостатки с реализуемыми в регионе учебными программами и используемыми УМК по учебным предметам, иными особенностями региональной/муниципальных систем образования.

Анализируя результаты выполнения заданий КИМ по уровням, можно сказать, что задания базового уровня в среднем по региону были выполнены с минимальным результатом в 42% участников - задание 16 и максимально 84% участников - задания 12 и 21. В группе не преодолевших минимального балла минимальный показатель выполнения 11% тоже за задание 16, максимальный - 69% за задание 12. В группе от минимального до 60 т.б. наименьший процент — 34% за выполнение задания 16, наибольший — 84% за задание 2. В группе от 61 до 80 т.б. наименьший процент выполнения также задания 16 — 68%, наибольший — 97% за задание 1. В группе высокобалльников наименьший процент 92% - за задание 14, наивысший процент — 100% за задание 1. В среднем по региону процент выполнения задания 1 только на 4-м месте.

По заданиям повышенного уровня картина такова: в среднем по региону наименьший результат выполнения 51% за задание 4, наивысший — 73% за задание 6. В группе не преодолевших минимальный балл самый низкий результат — 20% за выполнение задания 20, самый высокий результат — 56% за задание 11. В группе от минимального до 60 т.б. худший показатель выполнения — 48% за задание 4, лучший показатель — 73% выполнения задания 6. В группе от 60 до 80 т.б. самый низкий показатель — 64% также за задание 4, самый высокий — 87% за задания 6 и 9. В группе от 81 до 100 баллов самый низкий процент выполнения — 80% также задания 4, самый высокий — 97 — задания 20. То есть для не преодолевших минимальный балл 20-е задание оказалось самым трудным, а для высокобалльников — самым легким. Хуже всего среди преодолевших минимальный балл оказалось выполнено задание 4.

Справились с заданиями высокого уровня с наименьшим результатом в среднем по региону 9% при выполнении задания 29 (критерий К3), как и среди всех групп участников (не преодолевших минимальный балл — 0% по заданиям 28К2 и 29К3, от минимального балла до 60 — 22% задание 29 К3, от 61 до 80 баллов — 14% 29 К3, от 81 до 100 баллов — 62% по заданию 29 К3). Лучшие результаты в среднем по региону — 53% и среди разных групп участников ЕГЭ за выполнение задания 29 по критерию К1 (среди не преодолевших минимальный балл - 19%, от минимального до 60 т.б — 48%, от 60 до 81 балла — 79%, от 81 до 100 баллов — 97%).

Если рассмотреть результаты выполнения заданий на работу с фрагментом научного текста 21 и 22 (оба задания базового уровня), то обращает внимание интервал в проценте их выполнения среди не преодолевших минимальный балл — 66% за задание 21 и 38% за задание 22. Среди высокобалльников этот интервал сокращается до 1% (97% за задание 21 и 96% за задание 22). осложняет выполнение 22 задания необходимость не только найти в

тексте ответы на вопросы, но и сформулировать сущность предложенного обществоведческого понятия, связанного с текстом.

Среди заданий базового уровня, как правило, оказываются сложнее задания на установление соответствия. Результаты по ним ниже результатов выполнения заданий на выбор вариантов ответов из предложенного списка. Так, по региону с заданием 5 справились в среднем 69% участников, с заданием 8 — 47%, с заданием 14 — 50%, с заданием 18 — 56%. А вот с заданием 12 справились в среднем 84% участников, как и с заданием 21.

По силам различным группам участников ЕГЭ традиционно задание 12 на анализ статистической информации.

В этом году среди заданий первой части оказалось худшим образом выполнено задание 16 на знание 1 и 2 глав Конституции России. Это, вероятно, связано с тем, что оно перешло в разряд однобалльных и любая одна ошибка обнуляла результат. Либо в связи с тем, что оно было не о правах и обязанностях граждан, а об основах конституционного строя, что сложнее для усвоения нашими учащимися.

Среди участников ЕГЭ, получивших от 61 до 80 баллов у 9% остались трудности в выполнении задания 8 на неценовые факторы спроса и предложения, у 32% группы участников от минимального до 60 баллов и у 63% не преодолевших минимальный балл. Хотя из разряда самых проблемных в первой части оно ушло, переместившись по степени сложности на 8 место (вместе с заданиями 5 и 9).

По тематическим разделам: первый блок «Человек и общество», задания 4 - 6 выполнены в среднем по региону на 51%, 69% и 73% соответственно. Лучше результаты при выполнении заданий блока «Экономика» (задания 7 - 10) — 71%, 47%, 69% и 69% соответственно. Лучше, чем задания блока «Экономика» выполнено задание 11 блока «Социология». Хуже по результативности выполнение заданий 13 — 16 блока «Политика» - 55%, 50%, 64% и 42% за задание 16. В блоке «Право», как ни странно, результат выполнения задания 18 базового уровня 56% ниже результатов заданий 17 и 19 повышенного уровня 69% и 69% соответственно. Задание 18 как раз на установление соответствия.

По заданиям 23 и 26 многие участники ЕГЭ понимают больше, чем в предыдущие годы еобходимость конструкции ответа, состоящего из того, что надо назвать (функции малой социальной группы, политической партии, формы чувственного познания, форм взаимодействия гражданского общества с государством и др.) и иллюстрирующего примера. Но часто пример на одно-два слова оказывается распространеннее, чем названные виды, формы, функции. В целом это задания однопорядковые, однако результаты выполнения оказались разными: с заданием 23 в среднем по региону справились 35%, а с заданием 26 — 22%. Среди не преодолевших минимальный балл 3% и 2% соответственно, среди набравших от минимального до 60 т.б. - 26 и 15%, среди набравших 60-81 балл — 63% и 38% , среди высокобалльников — 89% и 65%. То есть разрыв сокращается в группах набравших от минимального до 60 баллов и от 60 до 81 балла.

При анализе результатов выполнения задания 25 видно, что чем выше результат участника ЕГЭ, тем меньше разрыв в процентах справившихся по критериям К1 и К2.

На региональном телеканале в помощь выпускникам в мае в течение астрономического часа старший эксперт Бравина М.А. давала разъяснения по написанию мини-сочинения по каждому из критериев. Особое внимание было уделено требованиям критерия К3. Однако, по-видимому, либо выпускники школ проигнорировали этот телеурок, либо умение изложить обществоведческую теорию связно остается сложным для них заданием.

ВЫВОДЫ об итогах анализа выполнения заданий, групп заданий:

- *Перечень элементов содержания / умений и видов деятельности, усвоение которых всеми школьниками региона в целом можно считать достаточным.*

- *Перечень элементов содержания / умений и видов деятельности, усвоение которых всеми школьниками региона в целом, школьниками с разным уровнем подготовки нельзя считать достаточным.*
- *Изменения успешности выполнения заданий разных лет по одной теме / проверяемому умению, виду деятельности (если это возможно сделать).*
- *Выводы о существенности вклада содержательных изменений (при наличии изменений) КИМ, использовавшихся в регионе в 2020 году, относительно КИМ прошлых лет.*
- *Выводы о связи динамики результатов проведения ЕГЭ с проведенными мероприятиями, предложенными для включения в дорожную карту в 2019 году, о связи динамики результатов проведения ЕГЭ с использованием рекомендаций для системы образования субъекта Российской Федерации, включенных с статистико-аналитический отчет результатов ЕГЭ в 2019 году.*

- Навыки определения понятия по признакам, выбора обобщающего понятия из предложенного ряда, установления двух «выпадающих» понятий из перечня являются отработанными.

Вопросы материальной и духовной культуры, ее форм, типов обществ и их признаков (задание 6), несмотря на повышенный уровень, можно считать освоенными школьниками региона на достаточном уровне (справились 73%). 71% выполнения задания 7 о факторах производства, государственном бюджете блока «Экономика» также свидетельствует о достаточном уровне освоения данных вопросов, как и 69% выполнения заданий 9 и 10. 72% выполнения задания блока «Социология» о социальной стратификации, социальных конфликтах и др. показывает достаточный уровень подготовки. 84% справляются с заданием на анализ статистической информации, что также свидетельствует о освоении выпускниками навыка выполнения подобных заданий.

70% и 70% справились с заданиями 17 и 19 по отраслям права, что тоже является неплохим показателем.

84% школьников справляются с поиском необходимой информации в предложенном варианте текста (задание 21).

- Наиболее низкий результат — 42% в среднем по региону, а среди не перешедших минимальный балл - 11% по заданию 16 на знание положений 1 и 2 главы Конституции России никак нельзя считать достаточным. Это при том, что в школах региона преподается ряд спецкурсов по праву, активно действует школьное самоуправление.

Только половина выпускников региона в среднем справляется с заданием о полномочиях высших органов государственной власти (задание 14). И даже среди высокобалльников 8% допускают ошибки, а среди не перешедших порог таких менее 1/5 (19%).

С заданием 23 справились 35% выпускников. Часто придумываются несуществующие функции, формы. Сложно было разделить функции государства и гражданского общества для того, чтобы охарактеризовать их формы взаимодействия.

По заданию 24 результат еще ниже — 26%. В основном вместо того, чтобы заострять внимание на отличиях права как социальных норм фиксировались его признаки.

44% выпускников в среднем по региону справились с заданием 25 критерий К1. И всего 11% не перешедших минимальный балл смогли сформулировать сущностные признаки предложенных понятий. Хотя количество ответов на задание 25 по критерию К2 по составлению предложений без выполнения требований по критерию К1 продолжает сокращаться. Установка на то, что в ответе этого задания должно быть в целом три предложения, усвоена.

Вопросы политики в целом усвоены хуже других и в задании 26 это привело к результату всего в 22%. Изучение тем содержательного блока «Политика» как раз пришлось на период дистанционного обучения. А без примеров, предложенных школьным учителем, понять сущность гражданского общества непросто.

С заданием 27 справились 33% выпускников. Ошибочным был в основном ответ на вопрос о том, отвечают ли акционеры по обязательствам своего предприятия. Даже призеры Всероссийской олимпиады школьников допускали ошибки.

Задание 28 (справившихся - 32% по первому критерию и 13% по второму критерию), по-видимому, в связи с изменением структуры оценивания, оказалось сложным. По содержанию оно было посильным.

В 29 задании требования критериев К2 и К4 выполнили по 17% выпускников. Критерий К3 необходимо тщательно отрабатывать (9% в среднем по региону справились).

- Результат по заданию 1 в 2019 году был 60%, в 2020-м стал 75%.

С заданием 10 в 2019 году справились 20% выпускников, в 2020-м — уже 69%.

Результат выполнения задания 14 по полномочиям органов государственной власти вырос с 45% в 2019 году до 50% в 2020-м.

Задание 16 одолели в 2019 году более 94 % выпускников, в 2020-м году — всего 42%.

Снизилась с 15% до 9% показатели по критерию К3 задания 29. Все-таки его надо отрабатывать не дистанционно, а очно.

Раздел 4. РЕКОМЕНДАЦИИ ДЛЯ СИСТЕМЫ ОБРАЗОВАНИЯ СУБЪЕКТА РОССИЙСКОЙ ФЕДЕРАЦИИ

Муниципальным и школьным методическим объединениям учителей обществознания:

- провести анализ итогов ЕГЭ в 2020 году по обществознанию и разработать график проведения мастер-классов, круглых столов, открытых уроков по проблемам «Анализ результатов ЕГЭ – 2020 по обществознанию на основе типичных ошибок, допущенных обучающимися», «Эффективные способы развития социальных компетенций обучающихся на уроках обществознания», «Методические аспекты обучения учащихся выполнению заданий к текстовому фрагменту».

- организовать проведение круглых столов, педагогических мастерских, работу творческих групп по обмену опытом эффективного обучения обществознанию в условиях реализации требований ФГОС ООО и предметной концепции по обществознанию.

Учителям обществознания:

- на основе современных педагогических технологий, обеспечивающих реализацию системно-деятельностного подхода совершенствовать методику преподавания обществознания и выстраивать работу по достижению предметных и метапредметных результатов обучения. Работать на уроке с заданиями, направленными на развитие умений - анализировать, обобщать, систематизировать и конкретизировать информацию из различных источников (материалов СМИ, учебного текста, фото- и видеоизображений, диаграмм, графиков и других адаптированных источников и т. п.);

- совершенствовать технологию проверки уровня освоения учебной программы по обществознанию с учетом содержания видов учебной деятельности и типологии заданий ВПР по обществознанию, направленных на усиление деятельностного подхода в обучении, проводить поэлементный анализ проверочных работ по предложенным критериям оценивания;

формировать умение обучающихся работать с фрагментом текста (составление простого и сложного планов, выявление авторской точки зрения и аргументации, высказывание собственной точки зрения), направленного на достижение метапредметного результата смыслового чтения;

включать в процесс обучения обществознанию ресурсы информационной образовательной среды по предмету (электронные приложения и специальные учебные пособия к УМК по обществознанию) для расширения возможностей работы с источниками информацией на уроках обществознания;

- использовать возможности содержания программ дополнительного образования, деятельности детских общественных организаций, школьного самоуправления с целью развития гражданско-патриотических качеств личности, воспитания активной жизненной позиции, расширения социального кругозора; - при проектировании урока включать в содержание курса обществознания материал, связанный с политическими, экономическими, социальными особенностями и важными событиями общественной жизни Ульяновской области

Глава 3 Предложения в ДОРОЖНУЮ КАРТУ по развитию региональной системы образования (по каждому учебному предмету)

Раздел 1. АНАЛИЗ ЭФФЕКТИВНОСТИ МЕРОПРИЯТИЙ, УКАЗАННЫХ В ПРЕДЛОЖЕНИЯХ В ДОРОЖНУЮ КАРТУ ПО РАЗВИТИЮ РЕГИОНАЛЬНОЙ СИСТЕМЫ ОБРАЗОВАНИЯ НА 2019

Г.

Таблица 2-20

№	Название мероприятия	Показатели (дата, формат, место проведения, категории участников)	Выводы об эффективности (или ее отсутствии), свидетельствующие о выводах факты, выводы о необходимости корректировки мероприятия, его отмены или о необходимости продолжения практики подобных мероприятий
1	Вебинар для учителей биологии Ульяновской области «Итоги ЕГЭ по обществознанию в Ульяновской области 2019 года»	26.08.2019, вебинар, на базе Института развития образования, учителя истории и обществознания Ульяновской области	Выявлены типичные ошибки, обсуждены проблемы подготовки учащихся к ГИА по обществознанию.
2	Индивидуальные консультации учителей истории и обществознания по вопросам подготовки к ГИА (ФГБОУ ВО УлГПУ им. И.Н. Ульянова)	Осуществлялись в течение года на базе факультета образовательных технологий и непрерывного образования ФГБОУ ВО «УлГПУ им. И.Н. Ульянова» среди учителей истории и обществознания Ульяновской области	Улучшилось взаимодействие учителей обществознания и председателя предметной комиссии по актуальным вопросам подготовки учащихся к ГИА
3	Онлайн школа на телеканале Репортер	«Подготовка к ЕГЭ по обществознанию», апрель, май	Систематизация знаний учащихся, рассмотрение типичных ошибок при выполнении заданий ЕГЭ по обществознанию

**Раздел 2. ПРЕДЛОЖЕНИЯ В ДОРОЖНУЮ КАРТУ
НА 2020-2021 УЧЕБНЫЙ ГОД**

Работа с ОО с аномально низкими результатами ЕГЭ 2020 г.

Повышение квалификации учителей в 2020-2021 уч.г.

Таблица 0-21

№	Тема программы ДПО (повышения квалификации)	Перечень ОО, учителя которых рекомендуются для обучения по данной программе
	Актуальные вопросы историко-обществоведческого образования в условиях реализации ФГОС	МОУ СОШ р. п. им. Ленина МО "Барышский район" МОУ Ермоловская СШ МКОУ Валгусская СШ имени И.М. Марфина МКОУ Вальдиватская СШ им. Г.А. Жукова МОУ СШ с.Безводовка МОУ СШ с.Лесное Матюнино Регионы МОУ Тепловская СШ Регионы Регионы Регионы Регионы МКОО "СТАРОЗЕЛЕНОВСКАЯ СРЕДНЯЯ ШКОЛА" МОУ Шумовская СШ Новоалгашинская сош Регионы Регионы МБОУ Плодовая СШ МБОУ "Средняя школа №12" МКОУ Инзенская СШ №3 им. Д.П. Ознобишина "МОУ Скугареевская СОШ" МБОУ СШ №10 Степноанненковская сош МОУ Красногуляевская средняя школа МОУ Чуфаровская СШ ОГКОУ "Кадетская школа-интернат" МКОУ "Уржумская СШ" МБОУ Старомайнская СШ №1 МБОУ "Пригородная СШ" МБОУ Канадейская СШ

Результаты ГИА в Ульяновской области в 2020 году

Планируемые меры методической поддержки изучения учебных предметов в 2020-2021 уч.г. на региональном уровне

Таблица 0-22

№	Дата (месяц)	Мероприятие (указать тему и организацию, которая планирует проведение мероприятия)
1	август	Вебинар для учителей истории и обществознания Ульяновской области «Итоги ГИА по истории и обществознанию в Ульяновской области 2020 года» в рамках «Методического Совета – 2020» (Институт развития образования)
2	август	Городское методическое объединение учителей истории и обществознания г. Ульяновска (ФГБОУ ВО УлГПУ им. И.Н. Ульянова) «Итоги ГИА 2020. Особенности подготовки к ГИА 2021».
3	В течение года	Индивидуальные консультации учителей истории и обществознания по вопросам подготовки к ГИА (ФГБОУ ВО УлГПУ им. И.Н. Ульянова)
4	Согласно графику	Курсы повышения квалификации учителей истории и обществознания (ФГБОУ ВО УлГПУ им. И.Н. Ульянова)
5	В течение года	Подготовка методических рекомендаций по вопросам подготовки учащихся к ЕГЭ, ОГЭ по истории и обществознанию.
6	ежемесячно	Мероприятие «Образовательный экспресс», ОГАУ «ИРО»
7	ежеквартально	Школа молодого педагога общего образования, ОГАУ «ИРО»

Планируемые корректирующие диагностические работы с учетом результатов ЕГЭ 2020 г.

– Проведение тренировочно-диагностического тестирования по обществознанию в 9 и 11-х классах в феврале 2021 г. с целью оценки степени подготовленности обучающихся к сдаче ОГЭ им ЕГЭ по биологии 2021 г.

Трансляция эффективных педагогических практик ОО с наиболее высокими результатами ЕГЭ 2020 г.

Таблица 0-23

№	Дата (месяц)	Мероприятие (указать формат, тему и организацию, которая планирует проведение мероприятия)
1	ежемесячно	Мероприятие «Образовательный экспресс», ОГАУ «ИРО»
2	август	Методический совет -73, ОГАУ «ИРО»
3	ежеквартально	Школа молодого педагога общего образования, ОГАУ «ИРО»
4	март	Международная выставка-ярмарка инновационных проектов в сфере образования «Территория генерации новых идей», ОГАУ «ИРО»
5	ежемесячно	Заседания регионального отделения ассоциации учителей истории и обществознания

Результаты ГИА 2020 года

6	ежемесячно	Заседания муниципальных методических объединений учителей истории и обществознания, муниципальные органы управления образованием
7	ежеквартально	Публикации в региональном журнале «SMART-образование Ульяновской области»

Работа по другим направлениям

Указываются предложения составителей отчета (при наличии)

Публикации в региональном журнале «SMART-образование Ульяновской области» лучших практик подготовки ГИА по предмету

В случае повторного перехода на дистанционное обучения в регионе продолжить реализацию таких проектов:

Для учителей «Виртуальная учительская»

Для учеников «Телеуроки на канале «Репортер»

Глава 4 СОСТАВИТЕЛИ ОТЧЕТА:

Наименование организации, проводящей анализ результатов ЕГЭ по предмету

	<i>Ответственный специалист, выполнявший анализ результатов ЕГЭ по предмету¹⁵⁵</i>	<i>ФИО, место работы, должность, ученая степень, ученое звание</i>	<i>Принадлежность специалиста к региональной ПК по предмету (при наличии)</i>
1.		Лемешкина Алла Аркадьевна, МБОУ Ульяновский городской лицей при УлГТУ, учитель истории и обществознания, заместитель директора по УВР	<i>Председатель ПК</i>

¹⁵⁵ По каждому учебному предмету

**Отчет о работе предметной комиссии, осуществляющей проверку экзаменационных работ
участников ЕГЭ по обществознанию
(учебный предмет)
в субъекте Российской Федерации**

Ульяновская область в 2020 году
(наименование субъекта Российской Федерации)

○ **Состав и квалификация предметной комиссии в 2020 году**

Таблица 24

№ п/п	Показатель	Данные	
1	Председатель предметной комиссии (указать ФИО)	Лемешкина Алла Аркадьевна	
1.1.	Стаж на позиции председателя (указать годы)	2019, 2020	
2.	Состав ПК	2020 год	Планируется в 2021 году
2.1.	2. всего экспертов	34	37
2.2.	3. экспертов, имеющих статус ведущего эксперта	2	2
2.3.	4. экспертов, имеющих статус старшего эксперта	16	18
2.4.	5. экспертов, имеющих статус основного эксперта	16	17
2.5.	6. помощников председателя ПК (при наличии)		
2.6.	Количество экспертов, участвующих в проверке работ ГВЭ-11	0	2
3.	Количество членов ПК, участвовавших в вебинарах по согласованию подходов к оцениванию, проводимых ФГБНУ «ФИПИ» перед экзаменом	31	
4.	Количество экспертов, квалификация которых не	-	

№ п/п	Показатель	Данные
	соответствует требованиям Порядка проведения ГИА, причины включения в ПК таких экспертов	
5.	Перечень критериев присвоения статуса эксперта (ВСЕ критерии присвоения каждого статуса эксперта):	
5.1.	критерии присвоения статуса ВЕДУЩИЙ ЭКСПЕРТ	Председатель, заместитель председателя ПК, опыт оценивания развернутых ответов более 3-х лет, значение показателя «процент заданий/критериев оценивания, по которым оценки эксперта не совпали с оценками, выработанными при согласовании подходов к оцениванию развернутых ответов» - 10.
5.2.	критерии присвоения статуса СТАРШИЙ ЭКСПЕРТ	Наличие высшего образования, опыт не менее 3-х лет работы в организациях, осуществляющих образовательную деятельность и реализующих образовательные программы среднего общего, среднего профессионального и высшего образования, наличие документа, подтверждающего получение дополнительного профессионального образования, включающего в себя практические занятия (не менее 24 часов) по оцениванию образцов экзаменационных работ в соответствии с критериями оценивания, успешное прохождение квалификационного испытания, организованного и проведенного в установленном порядке по окончании обучения по программам «Обеспечение единых подходов к оцениванию экзаменационных работ участников государственной итоговой аттестации по образовательным программам основного общего и среднего общего образования на территории Ульяновской области в 2020 году по общественнознанию», опыт оценивания

№ п/п	Показатель	Данные
		развернутых ответов более 3-х лет, значение показателя «процент заданий/критериев оценивания, по которым оценки эксперта не совпали с оценками, выработанными при согласовании подходов к оцениванию развернутых ответов» - не более 15.
5.3.	критерии присвоения статуса ОСНОВНОЙ ЭКСПЕРТ	Наличие высшего образования, опыт не менее 3-х лет работы в организациях, осуществляющих образовательную деятельность и реализующих образовательные программы среднего общего, среднего профессионального и высшего образования, наличие документа, подтверждающего получение дополнительного профессионального образования, включающего в себя практические занятия (не менее 24 часов) по оцениванию образцов экзаменационных работ в соответствии с критериями оценивания, успешное прохождение квалификационного испытания, организованного и проведенного в установленном порядке по окончании обучения по программам «Обеспечение единых подходов к оцениванию экзаменационных работ участников государственной итоговой аттестации по образовательным программам основного общего и среднего общего образования на территории Ульяновской области в 2020 году по общественнозначению», опыт оценивания развернутых ответов более 3-х лет (отсутствие опыта у вновь назначенного эксперта), значение показателя «процент заданий/критериев оценивания, по которым оценки эксперта не совпали с оценками, выработанными при согласовании подходов к оцениванию развернутых ответов» - не более 25.

№ п/п	Показатель	Данные	
5.4.	описание планируемых изменений в критериях присвоения статуса экспертам (при наличии)		
6.	Формы проведения квалификационных испытаний		
6.1.	7. краткое описание процедуры; используемое программное обеспечение (при использовании)	Очное групповое и индивидуальное оценивание и разбор результатов оценивания реальных заданий ЕГЭ 2019 года, сложных в оценивании. Домашняя работа по оцениванию заданий, полученных на семинаре председателей ПК. Интернет-система дистанционной подготовки экспертов «Эксперт ЕГЭ»	
6.2.	8. источник изображений работ участников ЕГЭ для проведения испытаний;	Интернет-система дистанционной подготовки экспертов «Эксперт ЕГЭ», реальные ответы второй волны ЕГЭ 2019 года, бланки ответов КИМов ТДТ-2020, материалы семинара по согласованию подходов к оцениванию экзаменационных работ участников единого государственного экзамена 2019 года для председателей (заместителей председателей) предметных комиссий субъектов РФ.	
7.	Состав предметной комиссии по основному месту работы:	Кол-во членов ПК	% от общего состава ПК
7.1.	9. учителя общеобразовательных организаций	25	73
7.2.	10. преподаватели вузов	5	15
7.3.	11. преподаватели организаций СПО	1	3
7.4.	12. специалисты институтов повышения квалификации / институтов развития образования	1	3
7.5.	13. другое (указать, что именно)	2 - АНО «Центр стратегических	6

№ п/п	Показатель	Данные	
		исследований» Ульяновской области, специалисты Центра истории и культуры региона	

Условия работы предметной комиссии

Таблица 2

№ п/п	Условия	Реализация в 2020 году	Примечания, изменения, планируемые в 2021 году
1.	Нахождение ПК в/во вне здания РЦОИ, количество зданий, помещений, где размещается ПК		
1.1.	14. количество аудиторий при работе ПК	3	3
1.2.	15. наличие специально оборудованного в помещениях ПК рабочего места с выходом в сеть "Интернет" для обеспечения возможности уточнения экспертами изложенных в экзаменационных работах участников ЕГЭ фактов;	В наличии	
	16. место его расположения;	Кабинет сотрудников РЦОИ	
	17. порядок использования (кто и как к нему допускается);	Председатели ПК	
	18. востребованность этого рабочего места	Востребован для выхода на форум и проверки и	

№ п/п	Условия	Реализация в 2020 году	Примечания, изменения, планируемые в 2021 году
		уточнения данных, излагаемых участниками ЕГЭ	
1.3.	19. график функционирования системы видеонаблюдения в помещениях ПК (включая все помещения, где находились документы ограниченного доступа при работе ПК)	8.00 — 17.00	
2.	Проведение оперативного согласования подходов к оцениванию развернутых ответов после получения критериев оценивания перед началом проверки (проводилось ли, дата(ы) и место проведения, продолжительность, была ли потребность в проведении дополнительного согласования в процессе проверки)		
2.1.	Дата(ы), место проведения, продолжительность проведения	16.07, каб. 205, 16.30 — 18.00 17.07, помещение столовой, 8.30 — 9.30 рекреация 2 этажа. Дополнительные согласования: 17.07, 10.40 — 11.20 (поочередно с группами экспертов, работающими с разными вариантами КИМ)	

№ п/п	Условия	Реализация в 2020 году	Примечания, изменения, планируемые в 2021 году
		18.07, рекреация 2 этажа, 8.30 — 8.55, 19.07, рекреация 2 этажа, 8.30 — 8.45	
2.2.	Использовались ли наборы экзаменационных работ текущего экзамена (с или без назначения конкретному эксперту) для проведения семинара-согласования? Если использовались: наличие организационных или технических проблем при реализации (при наличии, описать суть проблемы).	Да, использовались. Поскольку эксперты выходят без письменных принадлежностей, не фиксируют рекомендации, а в памяти их удерживают далеко не все.	
3.	Использование памяток (Указаний к оцениванию) для экспертов (использовались ли в принципе; если использовались, то как; если не использовались, то по каким причинам)	Использовались. При проведении согласования были озвучены положения указаний, каждому эксперту был выдан экземпляр (особенно важно для вновь прибывших экспертов). Каждому эксперту были даны распечатки результатов согласования, проведенного при получении критериев оценивания накануне проверки (возможные варианты ответов на задания 23- 29). Особенно важно при оценивании ответов по правовым вопросам (задание 25 - виды и принципы (с раскрытием сущности принципа) уголовных наказаний)	
4.	Работа экспертов-консультантов, назначенных председателем ПК, при работе ПК		

№ п/п	Условия	Реализация в 2020 году	Примечания, изменения, планируемые в 2021 году
4.1.	20. количество экспертов-консультантов	3	
4.2.	21. принцип распределения экспертов-консультантов по помещениям ПК	1 эксперт-консультант в аудитории	
4.3.	22. сфера консультирования (консультация экспертов, находящихся в одном помещении /аудитории; консультация по оцениванию ответов на определенные задания и т.п.)	Помощь в оценивании сложных заданий	
4.4.	23. примерное количество обращений экспертов ПК к консультантам (общее количество) 24. перечень номеров заданий, по оцениванию выполнения которых у экспертов возникало больше всего вопросов и затруднений	210 25, 28,29	
5.	Наличие документов регионального уровня о допуске к использованию экспертами ПК во время проведения проверки справочной литературы, калькуляторов, иных дополнительных материалов, средств обучения и воспитания (указать, какие именно материалы и средства допускались)		
6.	Информация о выявленных процедурных нарушениях, отстранениях экспертов от работы и т.п. Описание, обстоятельства, принятые меры		
7.	Прочие условия (в случае выявления условий, существенно влияющих на качество работы ПК)		
8.	Период проведения проверки экзаменационных работ (по каждому проведенному периоду ЕГЭ от ЧЧ.ММ ДД.ММ.ГГ до ЧЧ.ММ ДД.ММ.ГГ)	9.30-17.00 17.07.2020 9.00-17.00 18.07.2020	

№ п/п	Условия	Реализация в 2020 году	Примечания, изменения, планируемые в 2021 году
		<p>9.00-17.00 19.07.2020 8.30-19.00 20.07.2020 9.00-16.00 25.07.2020 8.30-9.20 07.08.2020</p>	
9.	<p>Привлечение экспертов к другим работам в рамках проведения и подготовки к ЕГЭ в период функционирования ПК, в т.ч. при проведении квалификационных испытаний экспертов, вебинаров по согласованию подходов к оцениванию ФГБНУ «ФИПИ», семинара по согласованию подходов к оцениванию работ перед проверкой и т.п. (работа организатором в ППЭ и т.п.)</p>		
10.	<p>Наличие организационных сложностей при формировании ПК и проведении мероприятий ПК (обучение, непосредственно проверка) (отношение руководства по основному месту работы экспертов, отсутствие мотивации и пр.), направление в периоды проведения обучающих мероприятий на другие работы</p>	<p>Кобзев А.В. в период обучения ездил на защиту гранта, поэтому проходил обучение дистанционно. Тихонова А.Ю. в силу возраста (65+) не была привлечена к работе в комиссии. Хасянов О.Р. не поставил в известность председателя ПК, не явившись 18.07 и 19.07 на проверку. В связи с изменением сроков проверки ЕГЭ</p>	

№ п/п	Условия	Реализация в 2020 году	Примечания, изменения, планируемые в 2021 году
		Климович Л.В. была в отъезде.	

Результаты работы ПК в 2020 году

Таблица 3

№ п/п	Вид деятельности	Реализация ЕГЭ	Реализация ГВЭ-11	Примечание (при необходимости)
1.	Работа ПК при проверке развернутых ответов			
1.1.	25. общее количество работ	6874	0	
1.2.	26. общее количество непустых работ	6872	0	
1.3.	27. общее количество проверок первым и вторым экспертами	6048	0	
1.4.	28. общее количество третьих проверок	826	0	
1.5.	29. количество экспертов, осуществлявших третьи проверки, их статусы	11 - старший и ведущий	0	
1.6.	30. количество проверок апелляционных работ	98	0	
1.7.	31. количество перепроверок по решению ОИВ		0	
2.	Общее количество экспертов ПК, задействованных при проверке работ на разных этапах проведения ЕГЭ	31	0	
3.	Общее количество экспертов ПК, задействованных при проверке апелляционных работ	10	0	
4.	Работа ПК при рассмотрении апелляций			
4.1.	32.общее количество поданных апелляций	98	0	

№ п/п	Вид деятельности	Реализация ЕГЭ	Реализация ГВЭ-11	Примечание (при необходимости)
4.2.	33.количество удовлетворенных апелляций в отношении изменения баллов за развернутые ответы (указать основные причины изменений), из них:	12 — эксперты не следовали рекомендациям результатов согласования	0	
4.2.1.	○ количество работ с понижением баллов по результатам апелляции (указать основные причины изменений)	0	0	
4.2.2	○ количество работ с повышением баллов по результатам апелляции (указать основные причины изменений)	12 - эксперты не следовали рекомендациям результатов согласования	0	
	○ количество работ одновременно и с понижением, и с повышением баллов по результатам рассмотрения апелляции (указать основные причины изменений)	0	0	
	○ всего апелляций о несогласии с выставленными баллами, проходивших проверку в рамках межрегиональной перекрестной проверки (не в своем регионе), из них: ○ количество удовлетворенных апелляций в сторону увеличения балла (максимальное изменение), ○ количество удовлетворенных апелляций в сторону		0	

№ п/п	Вид деятельности	Реализация ЕГЭ	Реализация ГВЭ-11	Примечание (при необходимости)
	уменьшения балла (максимальное изменение), ○ отклоненных			
4.3.	34. минимальное и максимальное изменение количества баллов (указать причины изменений)	1 (мин), 2 (макс) в двух заданиях - 28 и 29, в заданиях 23 и 25, ив задании 28 (всего у трех участников ЕГЭ). Не оценены должным образом элементы планов, задания 25, теоретическ ие положения в мини-сочинениях.	0	
5.	Изменения баллов по результатам федеральных перепроверок, осуществляемых предметными комиссиями Рособнадзора		0	
5.1.	35. количество работ, по которым был принят результат перепроверки. Указать, на сколько первичных баллов были изменения	-	0	

№ п/п	Вид деятельности	Реализация ЕГЭ	Реализация ГВЭ-11	Примечание (при необходимости)
5.2.	36. количество работ, по которым не был принят результат перепроверки (указать причины отказа от изменения баллов).	-	0	
5.3.	37. количество работ, по которым был частично принят результат перепроверки. Причины. Указать, на сколько первичных баллов приняты изменения.	-	0	
6.	Перепроверки регионального уровня (осуществляемые региональной предметной комиссией)		0	
6.1.	38. количество работ, направленных на перепроверку в региональную предметную комиссию	14	0	
6.2.	- из них работ, по которым были изменены баллы по результатам перепроверки регионального уровня, (указать причины изменений)	0	0	
6.2.	39. Минимальное / максимальное количество баллов, на которое изменены результаты участников ЕГЭ по итогам перепроверки регионального уровня	-	0	

○ **Анализ согласованности работы экспертов.**

Проводится анализ согласованности экспертов при оценивании экзаменационных работ по учебному предмету в 2020 году.

А) Перечень экспертов, которые в 2020 году более чем в 5% проверенных работ выставили баллы, значительно отличающиеся от баллов, выставленных другими экспертами (сумма расхождений по всем позициям оценивания).

Анализируется количество / доля проверенных работ, в которых баллы, выставленные экспертами при проведении 1-2 проверки, не совпали. Также анализируются величины расхождений (оценивается суммарная величина разниц по всем позициям оценивания).

По итогам проведенного анализа формируется перечень экспертов, баллы которых чаще, чем баллы других экспертов (как правило, более чем в 5% проверенных работ), значительно отличались от баллов, выставленных другими экспертами по той же работе.

Таблица 4

№	ФИО	Результаты квалификационного испытания, статус эксперта	Количество работ, проверенных работ со значительными расхождениями / общее количество проверенных работ	Выявленные причины рассогласованности
1.	Чехонин Григорий Анатольевич	Пройдено, основной	8/170	Является директором сельской основной школы. В 10-11 классах не преподает. Пробелы в знании фактического материала.
2.	Хасянов Олег Ринатович	Пройдено, основной	6/55	Как заведующий кафедрой ВУЗа не работает с КИМаи по обществознанию.
...				

Максимальная разница между суммами баллов, выставленных экспертами в первой и второй проверка работ, вышедших в третью проверку, составила 17 баллов в паре Старостина-Чехонин, 14 баллов в паре Власова-Хасянов, 13 баллов в парах Чехонин-Торговкина и Чехонин-Рогашова, 11 баллов в 13 случаях, где в четырех парах одним из экспертов был Чехонин Г.А., 10 баллов в 13 случаях, в том числе пара Чехонин-Коробкова.

Б) Перечень экспертов, по итогам работы которых в 2020 году экзаменационные работы участников ЕГЭ направлялись на третью проверку чаще, чем работы, проверенные другими экспертами ПК, вероятные причины, принятые меры

Формируется перечень экспертов, по итогам работы которых экзаменационные работы участников экзамена направлялись на третью проверку чаще чем экзаменационные работы, проверенные другими экспертами.

Таблица 5

№	ФИО	Результаты квалификационного испытания, статус	Доля работ, направленных на 3 проверку / общее количество проверенных работ	Выявленные причины расхождений
1.	Хасянов Олег Ринатович	Пройдено, основной	52,73% / 55	Как заведующий кафедрой ВУЗа не работает с КИМами по обществознанию.
2.	Чехонин Григорий Анатольевич	Пройдено, основной	43,53% / 170	Является директором сельской основной школы. В 10-11 классах не преподает. Пробелы в знании фактического материала.
3.	Орлов Алексей Михайлович	Пройдено, старший	41,67% / 120	Доброта и боязнь обидеть участника ЕГЭ, который писал много.
4.	Клементьева Елена Анатольевна	Пройдено, основной	40,48% / 210	Является директором средней школы. Преподает историю в 9 классе. В 10-11 классах не преподает. Пробелы в знании фактического материала.
5.	Кобзев Александр Викторович	Пройдено, основной	40,00% / 30	Является специалистом АНО Центр стратегических исследований. Со школьным обществоведческим курсом не работает.

Чехонин Г.А., Кобзев А.В., Хасянов О.Р. будут выведены из состава ПК. С Клементьевой Е.А. и Орловым А.М. в течение осенних, зимних и весенних школьных каникул будут проведены индивидуальные занятия на отработку оценивания работ участников ЕГЭ. Орлов А.М. будет направлен на дистанционные курсы ФИПИ.

В) Перечень экспертов, указанных и в перечне п. А), и в перечне п. Б), и в перечне экспертов, регулярно допускавших значительные расхождения в оценивании работ участников ЕГЭ в 2019 и / или в 2018 году.

Работа экспертов, попавших в перечень В), исследуется на предмет корректности выставления баллов этими экспертами (выборочно, по работам, проверенным с наибольшей разницей).

Таблица 6

№	ФИО	Результаты квалификационного испытания, статус эксперта в 2020 году	Результаты анализа корректности выставляемых баллов, выявленные причины несогласованности, принятые решения
1.	Хасянов Олег Ринатович	Пройдено, основной	Преобладает завышение баллов за выполненные задания участниками ЕГЭ. Третьи эксперты в большинстве случаев соглашались со вторым экспертом.
2.	Чехонин Григорий Анатольевич	Пройдено, основной	Преобладает завышение баллов за выполненные задания участниками ЕГЭ. Третьи эксперты в большинстве случаев соглашались со вторым экспертом.
...			

В случае отсутствия кандидатур для включения в вышеперечисленные перечни необходимо указать основания для определения согласованности экспертов, вероятные причины, обеспечивающие согласованность работы комиссии и пр., исходя из анализа согласованности работы экспертов предметной комиссии в 2020 году

○ **Описание проблемных и нестандартных ситуаций при проведении оценивания развернутых ответов участников ЕГЭ по различным учебным предметам, в том числе проблем, возникающих на этапах взаимодействия с другими структурами, участвующими в процедуре проведения и обработки результатов ЕГЭ (суть проблемы, следствия, принятые решения).**

○ **Основные выводы**

1. Работа экспертной комиссии происходила в полном соответствии с нормативными документами и Порядком проверки работ с развернутым ответом.
2. В ходе работы экспертной комиссии во всех помещениях (кроме первого дня согласования в столовой), где происходило дополнительное согласование, были установлены видеокамеры.

3. Важную роль сыграло оперативное согласование подходов к оцениванию развёрнутых ответов в день проведения ЕГЭ и получения критериев оценивания, и в дни проверки, что привело к постепенному сокращению числа третьих проверок.
4. Необходимость обновления и расширения состава комиссии, либо формирования двух комиссий для проверки ОГЭ и ЕГЭ и прохождения вновь набранными экспертами кроме 36-часовых (обязательных для всех) еще краткосрочных курсов (семинаров-практикумов) по отработке навыков оценивания ЕГЭ.
5. Необходимость сохранения четырехдневного срока проверки работ участников ЕГЭ основного этапа без перерыва на выходные.

○ **Подготовка и формирование ПК к проведению ГИА в 2021 году**

Таблица 7

№ п/п	Мероприятие	Срок
3.	Отбор потенциальных экспертов-учителей по итогам курсов повышения квалификации, предложений ВУЗов, самовыдвижения учителей общественности, работающих в старших классах	До 20.02.2021
4.	Курсы для экспертов «Обеспечение единых подходов к оцениванию экзаменационных работ участников государственной итоговой аттестации по образовательным программам основного общего и среднего общего образования на территории Ульяновской области в 2021 году по общественности»	Февраль-март 2021
3	В течение осенних, зимних и весенних школьных каникул будут проведены индивидуальные занятия на отработку оценивания работ участников ЕГЭ с экспертами, давшими высокий процент третьих проверок. Орлов А.М. будет направлен на дистанционные курсы ФИПИ.	Ноябрь, январь, март 2021
4	Вебинары ФИПИ	По графику ФИПИ
5	Дистанционная подготовка в программе «Эксперт»	Март 2021

**Статистико-аналитический отчет о результатах единого
государственного экзамена в 2020 году
в Ульяновской области**
(наименование субъекта Российской Федерации)

ПОЯСНИТЕЛЬНАЯ ЗАПИСКА

Предлагаемый документ представляет шаблон статистико-аналитического отчета о результатах ЕГЭ в субъекте Российской Федерации (далее – Шаблон отчета).

Целью отчета является

- представление статистических данных о результатах ЕГЭ в субъекте Российской Федерации;
- проведение методического анализа типичных затруднений участников ЕГЭ по учебным предметам и разработка рекомендаций по совершенствованию преподавания;
- формирование предложений в «дорожную карту» по развитию региональной системы образования (в части выявления и распространения лучших педагогических практик, оказания поддержки образовательным организациям, демонстрирующим устойчиво низкие результаты обучения).

Структура отчета

Отчет состоит из двух частей:

Часть I включает в себя общую информацию о подготовке и результатах проведения ЕГЭ в субъекте Российской Федерации в 2020 году.

Часть II включает в себя Методический анализ результатов ЕГЭ и Предложения в «дорожную карту» по развитию региональной системы образования по следующим учебным предметам: русский язык, математика (профильный уровень), физика, химия, информатика и ИКТ, биология, история, география, обществознание, литература, английский язык, немецкий язык¹⁵⁶, французский язык¹⁵⁷, испанский язык¹⁵⁸, китайский язык¹⁵⁹.

¹⁵⁶ При количестве участников экзамена по учебному предмету в субъекте Российской Федерации суммарно по всем дням экзамена от 10 человек

¹⁵⁷ При количестве участников экзамена по учебному предмету в субъекте Российской Федерации суммарно по всем дням экзамена от 10 человек.

¹⁵⁸ При количестве участников экзамена по учебному предмету в субъекте Российской Федерации суммарно по всем дням экзамена от 10 человек.

¹⁵⁹ При количестве участников экзамена по учебному предмету в субъекте Российской Федерации суммарно по всем дням экзамена от 10 человек

Отчет может быть использован:

- работниками органов управления образованием для принятия управленческих решений по совершенствованию процесса обучения;
- работниками организаций дополнительного профессионального образования (институты повышения квалификации) при разработке и реализации дополнительных профессиональных программ повышения квалификации учителей и руководителей образовательных организаций;
- сотрудниками региональных методических объединений учителей-предметников при планировании обмена опытом работы и распространении успешного опыта обучения школьников предмету и успешного опыта подготовки выпускников к государственной итоговой аттестации;
- руководителями образовательных организаций и учителями-предметниками при планировании учебного процесса и корректировке используемых технологий обучения.

При проведении анализа необходимо использование данных региональной информационной системы обеспечения проведения государственной итоговой аттестации по программам среднего общего образования (РИС ГИА-11), а также дополнительных сведений органов исполнительной власти субъектов Российской Федерации, осуществляющих государственное управление в сфере образования (ОИВ).

ШАБЛОН ОТЧЕТА

Перечень условных обозначений, сокращений и терминов

АТЕ	Административно-территориальная единица
ВПЛ	Выпускники прошлых лет
ВТГ	Выпускники текущего года
ГИА-11	Государственная итоговая аттестация по образовательным программам среднего общего образования
ЕГЭ	Единый государственный экзамен
КИМ	Контрольные измерительные материалы
Участники ЕГЭ с ОВЗ	Участники ЕГЭ с ограниченными возможностями здоровья
ОИВ	Органы исполнительной власти субъектов Российской Федерации, осуществляющие государственное управление в сфере образования
ОО	Образовательная организация, осуществляющая образовательную деятельность по имеющей государственную аккредитацию образовательной программе
РИС	Региональная информационная система обеспечения проведения государственной итоговой аттестации обучающихся, освоивших основные образовательные программы основного общего и среднего общего образования
УМК	Учебник из Федерального перечня рекомендуемых к использованию при реализации имеющих государственную аккредитацию образовательных программ основного общего и среднего общего образования
Участник ЕГЭ / участник экзамена / участник	Обучающиеся, допущенные в установленном порядке к ГИА в форме ЕГЭ, выпускники прошлых лет, допущенные в установленном порядке к сдаче ЕГЭ

Глава 46

Основные количественные характеристики¹⁶⁰ экзаменационной кампании ЕГЭ в 2020 году в субъекте Российской Федерации

1. Количество участников экзаменационной кампании ЕГЭ в 2020 году в субъекте Российской Федерации

Таблица 46-1

№ п/п	Наименование учебного предмета	Количество выпускников текущего года, участвующих в ЕГЭ	Количество участников ЕГЭ
166	(1) Русский язык	5008	5118
167	(2) Математика профильная	3037	3124
168	(3) Физика	1230	1276
169	(4) Химия	648	673
170	(5) Информатика и ИКТ	814	830
171	(6) Биология	1048	1092
172	(7) История	913	943
173	(8) География	34	36
174	(9) Английский язык	583	598
175	(10) Немецкий язык	10	10
176	(11) Французский язык	6	6
177	(12) Обществознание	2952	3048
178	(18) Литература	310	329
179	(20) Сочинение	5428	5430
180	(21) Изложение	173	173

2. Ранжирование всех ОО субъекта Российской Федерации по интегральным показателям качества подготовки выпускников

(анализируется доля выпускников текущего года, набравших соответствующее количество тестовых баллов, суммарно полученных на ЕГЭ по трём предметам с наиболее высокими результатами)

¹⁶⁰ При заполнении разделов Главы 1 рекомендуется рассматривать полный массив данных о результатах ЕГЭ, включающий и действительные, и аннулированные результаты.

№ п/п	Наименование ОО	ВТГ, получившие суммарно по трём предметам соответствующее количество тестовых баллов							
		до 160		от 161 до 220		от 221 до 250		от 251 до 300	
		чел.	% ^б	чел.	%	чел.	%	чел.	%
1	(2004) МБОУ Лицей № 25	16	30,77	17	32,69	12	23,08	7	13,46
2	(2006) МБОУ СШ № 6	22	59,46	14	37,84	0	0,00	1	2,70
3	(2009) МБОУ СШ № 9	15	44,12	12	35,29	6	17,65	1	2,94
4	(2011) МБОУ Городская гимназия	2	2,38	19	22,62	31	36,90	32	38,10
5	(2012) МБОУ УЛ	6	26,09	16	69,57	1	4,35	0	0,00
6	(2016) Лицей № 16	10	43,48	12	52,17	1	4,35	0	0,00
7	(2017) МБОУ СШ № 17	3	15,79	12	63,16	3	15,79	1	5,26
8	(2019) МБОУ СШ № 19 им. И.П.Мытарева	7	17,50	25	62,50	5	12,50	3	7,50
9	(2022) МБОУ СШ № 22 им.Г.Тукая	7	41,18	7	41,18	2	11,76	1	5,88
10	(2023) МБОУ "СШ № 23"	9	47,37	10	52,63	0	0,00	0	0,00
11	(2888) Регионы	2	66,67	0	0,00	0	0,00	1	33,33
12	(3006) МБОУ СОШ с.Акшуат МО "Барышский район"	0	0,00	1	100,00	0	0,00	0	0,00
13	(3008) МОУ СОШ с.Живайкино МО "Барышский район"	4	66,67	2	33,33	0	0,00	0	0,00
14	(3009) МОУ СОШ с. Калда МО "Барышский район"	0	0,00	2	66,67	1	33,33	0	0,00
15	(3010) МОУ СОШ р.п.Старотимошкино МО "Барышский район"	3	25,00	4	33,33	3	25,00	2	16,67
16	(3011) МОУ СОШ п. Поливаново МО "Барышский район"	0	0,00	0	0,00	0	0,00	1	100,00
17	(3013) МОУ СОШ р. п. им. Ленина МО "Барышский район"	2	100,00	0	0,00	0	0,00	0	0,00
18	(3014) МБОУ СОШ р. п. Жадовка МО "Барышский район"	3	60,00	2	40,00	0	0,00	0	0,00
19	(3015) МОУ СОШ р. п. Измайлово им. Н.Г.Зырина МО "Барышский район"	4	40,00	5	50,00	1	10,00	0	0,00
20	(3016) МОУ СОШ с. Чувашская Решетка МО "Барышский район"	1	33,33	1	33,33	1	33,33	0	0,00

Результаты ГИА в Ульяновской области в 2020 году

№ п/п	Наименование ОО	ВТГ, получившие суммарно по трём предметам соответствующее количество тестовых баллов							
		до 160		от 161 до 220		от 221 до 250		от 251 до 300	
		чел.	% ^б	чел.	%	чел.	%	чел.	%
21	(3101) МБОУ СОШ №1 МО "Барышский район"	10	37,04	10	37,04	5	18,52	2	7,41
22	(3102) МБОУ СОШ №2 МО "Барышский район"	4	23,53	11	64,71	2	11,76	0	0,00
23	(3103) МБОУ СОШ №3 им. И.В.Седова МО "Барышский район"	7	63,64	1	9,09	2	18,18	1	9,09
24	(3104) МБОУ СОШ №4 МО Барышский район	4	28,57	6	42,86	2	14,29	2	14,29
25	(3888) Регионы	1	50,00	0	0,00	0	0,00	1	50,00
26	(4001) МОУ Вешкаймская СОШ № 1	1	50,00	1	50,00	0	0,00	0	0,00
27	(4002) МБОУ Вешкаймский лицей им. Б. П. Зиновьева при УлГТУ	5	21,74	12	52,17	5	21,74	1	4,35
28	(4003) МОУ Чуфаровская СШ	1	33,33	2	66,67	0	0,00	0	0,00
29	(4005) МОУ Мордово- Белоключёвская СОШ	2	33,33	2	33,33	1	16,67	1	16,67
30	(4006) МОУ Каргинская СОШ	0	0,00	1	100,00	0	0,00	0	0,00
31	(4008) МОУ Шарловская СШ им.Б.С.Борисова	2	66,67	1	33,33	0	0,00	0	0,00
32	(4010) МОУ Стемасская СОШ	1	100,00	0	0,00	0	0,00	0	0,00
33	(4012) МОУ Ермоловская СШ	2	66,67	1	33,33	0	0,00	0	0,00
34	(4888) Регионы	0	0,00	1	50,00	1	50,00	0	0,00
35	(5001) МБОУ Инзенская СШ №1	5	22,73	9	40,91	7	31,82	1	4,55
36	(5002) МБОУ Инзенская СШ №2	11	47,83	9	39,13	3	13,04	0	0,00
37	(5003) МКОУ Инзенская СШ №3 им. Д.П. Ознобишина	7	77,78	2	22,22	0	0,00	0	0,00
38	(5004) МБОУ Инзенская СШ №4	16	37,21	18	41,86	8	18,60	1	2,33
39	(5006) МКОУ Валгусская СШ имени И.М. Марфина	2	100,00	0	0,00	0	0,00	0	0,00
40	(5019) МКОУ Коржевская СШ	3	60,00	1	20,00	1	20,00	0	0,00
41	(5020) МКОУ Чамзинская СШ имени И.А. Хуртина	1	50,00	1	50,00	0	0,00	0	0,00

Результаты ГИА 2020 года

№ п/п	Наименование ОО	ВТГ, получившие суммарно по трём предметам соответствующее количество тестовых баллов							
		до 160		от 161 до 220		от 221 до 250		от 251 до 300	
		чел.	% ⁶	чел.	%	чел.	%	чел.	%
42	(5022) МКОУ Поддубновская СШ	0	0,00	1	50,00	0	0,00	1	50,00
43	(5023) МБОУ Труслейская СШ	4	57,14	3	42,86	0	0,00	0	0,00
44	(5024) МКОУ Тияпинская СШ	0	0,00	3	100,00	0	0,00	0	0,00
45	(5025) МКОУ Панциревская СШ	1	33,33	2	66,67	0	0,00	0	0,00
46	(5026) МКОУ Оськинская СШ	5	55,56	4	44,44	0	0,00	0	0,00
47	(5027) МКОУ Забалуйская СШ	1	50,00	1	50,00	0	0,00	0	0,00
48	(5028) МБОУ Глотовская СШ имени А.Ф. Зинина	2	33,33	4	66,67	0	0,00	0	0,00
49	(6001) МБОУ Карсунская СШ им. Д.Н. Гусева	19	48,72	13	33,33	4	10,26	3	7,69
50	(6002) МКОУ Белозерская СШ	0	0,00	1	100,00	0	0,00	0	0,00
51	(6003) МКОУ Большекандаратская СШ им. И.К.Морозова	4	80,00	1	20,00	0	0,00	0	0,00
52	(6004) МКОУ Устьуренская СШ им.Н.Г.Варакина	0	0,00	1	100,00	0	0,00	0	0,00
53	(6006) МКОУ Языковская СШ им. Н.М Языкова	5	55,56	4	44,44	0	0,00	0	0,00
54	(6007) МКОУ Вальдиватская СШ им. Г.А. Жукова	3	100,00	0	0,00	0	0,00	0	0,00
55	(6010) МКОУ Новопогореловская СШ им. Л.И. Буинцева	3	60,00	2	40,00	0	0,00	0	0,00
56	(6011) МКОУ Сосновская СШ	1	100,00	0	0,00	0	0,00	0	0,00
57	(6013) МКОУ Уренокарлинская СШ им. Героя Советского Союза И.Т.Пименова	1	25,00	2	50,00	1	25,00	0	0,00
58	(6015) ОГКОУ "Кадетская школа-интернат"	3	100,00	0	0,00	0	0,00	0	0,00
59	(7001) МБОУ СШ №1 р.п. Кузоватово	9	27,27	18	54,55	3	9,09	3	9,09
60	(7002) МОУ СШ №2 с. Кузоватово	1	33,33	1	33,33	0	0,00	1	33,33

Результаты ГИА в Ульяновской области в 2020 году

№ п/п	Наименование ОО	ВТГ, получившие суммарно по трём предметам соответствующее количество тестовых баллов							
		до 160		от 161 до 220		от 221 до 250		от 251 до 300	
		чел.	% ^б	чел.	%	чел.	%	чел.	%
61	(7005) МОУ СШ с.Безводовка	2	100,00	0	0,00	0	0,00	0	0,00
62	(7007) МОУ СШ с.Кивать имени д.т.н.А.И.Фионова	0	0,00	1	50,00	1	50,00	0	0,00
63	(7009) МОУ СШ с.Лесное Матюнино	0	0,00	1	100,00	0	0,00	0	0,00
64	(7013) МОУ СШ п.Приволье	2	100,00	0	0,00	0	0,00	0	0,00
65	(7016) МОУ СШ с.Чертановка	1	50,00	1	50,00	0	0,00	0	0,00
66	(7019) МОУ СШ с.Стоговка	3	75,00	1	25,00	0	0,00	0	0,00
67	(8001) МОУ "Майнский многопрофильный лицей"	5	18,52	14	51,85	4	14,81	4	14,81
68	(8007) МОУ Выровская сош	3	60,00	1	20,00	1	20,00	0	0,00
69	(8008) МКОУ "Гимовская СШ"	1	50,00	1	50,00	0	0,00	0	0,00
70	(8009) МОУ Загоскинская сош	0	0,00	1	100,00	0	0,00	0	0,00
71	(8011) МКОУ "Карлинская СШ"	0	0,00	3	100,00	0	0,00	0	0,00
72	(8016) МКОУ "Старомаклаушинская СШ"	0	0,00	1	100,00	0	0,00	0	0,00
73	(8017) МКОУ "Тагайская СШ"	2	20,00	6	60,00	2	20,00	0	0,00
74	(8018) МКОУ "Уржумская СШ"	3	75,00	0	0,00	1	25,00	0	0,00
75	(8888) Регионы	2	66,67	0	0,00	1	33,33	0	0,00
76	(9001) СШ №1 р.п. Мулловка	12	50,00	8	33,33	2	8,33	2	8,33
77	(9002) "СШ №2 р.п. Мулловка"	1	12,50	6	75,00	0	0,00	1	12,50
78	(9004) "СШ №2 р.п. Новая Майна"	1	11,11	5	55,56	2	22,22	1	11,11
79	(9005) "Средняя школа с.Александровка"	0	0,00	2	100,00	0	0,00	0	0,00
80	(9007) "Средняя школа им. Я.М.Вагина п.Дивный"	3	60,00	2	40,00	0	0,00	0	0,00
81	(9008) СШ им. Насырова С.А. с.Филипповка	0	0,00	2	100,00	0	0,00	0	0,00
82	(9010) "Средняя школа с.Рязаново"	1	33,33	1	33,33	1	33,33	0	0,00

Результаты ГИА 2020 года

№ п/п	Наименование ОО	ВТГ, получившие суммарно по трём предметам соответствующее количество тестовых баллов							
		до 160		от 161 до 220		от 221 до 250		от 251 до 300	
		чел.	% ⁶	чел.	%	чел.	%	чел.	%
83	(9011) "Средняя школа имени В.И.Ерменеева с.Сабакаево"	1	25,00	2	50,00	0	0,00	1	25,00
84	(9013) "Средняя школа с.Никольское-на-Черемшане"	0	0,00	1	100,00	0	0,00	0	0,00
85	(9014) "Средняя школа им.В.П.Иголина с.Лесная Хмелевка"	1	50,00	1	50,00	0	0,00	0	0,00
86	(9015) "Зерносовхозская СШ имени М.Н.Костина п.Новоселки"	4	25,00	5	31,25	6	37,50	1	6,25
87	(9888) Регионы	1	100,00	0	0,00	0	0,00	0	0,00
88	(10002) МОУ Николаевская СШ	16	31,37	25	49,02	9	17,65	1	1,96
89	(10004) МОУ Барановская сш	2	33,33	3	50,00	0	0,00	1	16,67
90	(10005) МОУ Баевская СШ	4	57,14	1	14,29	2	28,57	0	0,00
91	(10006) МБОУ Большечирклейская СШ	8	80,00	2	20,00	0	0,00	0	0,00
92	(10008) МОУ Давыдовская сш	0	0,00	1	100,00	0	0,00	0	0,00
93	(10010) МБОУ Канадейская СШ	5	62,50	2	25,00	1	12,50	0	0,00
94	(10013) МБОУ "Славкинская СШ"	0	0,00	2	66,67	1	33,33	0	0,00
95	(10015) МБОУ Татарско-Сайманская СШ	0	0,00	1	100,00	0	0,00	0	0,00
96	(10016) МОУ Тепловская СШ	1	100,00	0	0,00	0	0,00	0	0,00
97	(11001) МОУ Новомалыклинская СОШ им. Героя Советского Союза М.С.Чернова	6	35,29	7	41,18	3	17,65	1	5,88
98	(11004) МОУ Среднесантимирская СОШ	3	75,00	1	25,00	0	0,00	0	0,00
99	(11008) МОУ Новочеремшанская СОШ	4	66,67	0	0,00	2	33,33	0	0,00
100	(11009) МОУ Средняякушкинская СОШ	2	40,00	3	60,00	0	0,00	0	0,00
101	(11010) МОУ Высококолковская СОШ	2	100,00	0	0,00	0	0,00	0	0,00

Результаты ГИА в Ульяновской области в 2020 году

№ п/п	Наименование ОО	ВТГ, получившие суммарно по трём предметам соответствующее количество тестовых баллов							
		до 160		от 161 до 220		от 221 до 250		от 251 до 300	
		чел.	% ^б	чел.	%	чел.	%	чел.	%
102	(11888) Регионы	1	100,00	0	0,00	0	0,00	0	0,00
103	(12001) МОУ СШ №1 р.п. Новоспасское Ульяновской области	17	51,52	14	42,42	1	3,03	1	3,03
104	(12002) МОУ СШ № 2 р.п. Новоспасское	14	70,00	4	20,00	0	0,00	2	10,00
105	(12003) МОУ Красносельская СШ	5	55,56	2	22,22	1	11,11	1	11,11
106	(12005) МОУ "Репьёвская СШ"	4	50,00	3	37,50	1	12,50	0	0,00
107	(12006) МБОУ "Садовская СШ"	1	16,67	5	83,33	0	0,00	0	0,00
108	(12008) МОУ "Троицко-Сунгурская СШ"	3	75,00	1	25,00	0	0,00	0	0,00
109	(12888) Регионы	4	80,00	1	20,00	0	0,00	0	0,00
110	(13001) МБОУ Павловская СШ №1	9	47,37	10	52,63	0	0,00	0	0,00
111	(13003) МКОУ Баклушинская СШ	3	60,00	2	40,00	0	0,00	0	0,00
112	(13006) МКОУ Шалкинская СОШ	0	0,00	3	100,00	0	0,00	0	0,00
113	(13007) МБОУ Татарско-Шмалакская СОШ	3	75,00	1	25,00	0	0,00	0	0,00
114	(13011) МКОУ Октябрьская СОШ	0	0,00	0	0,00	1	100,00	0	0,00
115	(14001) Радищевская сш №1	8	34,78	8	34,78	5	21,74	2	8,70
116	(14002) МБОУ <Радищевская СШ №2 им.А.Н.Радищева>	5	55,56	2	22,22	1	11,11	1	11,11
117	(14003) МБОУ <Октябрьская средняя школа>	1	11,11	7	77,78	1	11,11	0	0,00
118	(14006) МОУ <Верхнемазинская СШ имени Д.В.Давыдова>	3	100,00	0	0,00	0	0,00	0	0,00
119	(14008) МОУ Калиновская сш	2	40,00	3	60,00	0	0,00	0	0,00
120	(14888) Регионы	1	100,00	0	0,00	0	0,00	0	0,00
121	(15001) МОУ средняя школа г. Сенгилея им. Героя Советского Союза Н.Н.Вербина	9	33,33	16	59,26	1	3,70	1	3,70

Результаты ГИА 2020 года

№ п/п	Наименование ОО	ВТГ, получившие суммарно по трём предметам соответствующее количество тестовых баллов							
		до 160		от 161 до 220		от 221 до 250		от 251 до 300	
		чел.	% ⁶	чел.	%	чел.	%	чел.	%
122	(15004) МОУ Елаурская средняя школа	3	23,08	8	61,54	2	15,38	0	0,00
123	(15005) МОУ Красногуляевская средняя школа	9	81,82	1	9,09	1	9,09	0	0,00
124	(15007) МОУ Силикатненская средняя школа имени В.Г. Штыркина	9	50,00	9	50,00	0	0,00	0	0,00
125	(15008) МОУ Шиловская средняя школа	0	0,00	2	100,00	0	0,00	0	0,00
126	(15010) МОУ Тушнинская средняя школа имени Ф.Е. Крайнова	1	50,00	1	50,00	0	0,00	0	0,00
127	(15888) Регионы	1	100,00	0	0,00	0	0,00	0	0,00
128	(16001) МБОУ - СТАРОКУЛАТКИНСКАЯ СРЕДНЯЯ ШКОЛА №1	9	56,25	6	37,50	1	6,25	0	0,00
129	(16002) МБОУ- Старокулаткинская средняя школа №2 имени Героя Российской Федерации Р.М.Хабибуллина	5	62,50	3	37,50	0	0,00	0	0,00
130	(16003) МКОО"СТАРМОСТЯКСКАЯ СРЕДНЯЯ ШКОЛА"	2	40,00	3	60,00	0	0,00	0	0,00
131	(16004) МКОО "СТАРОАТЛАШСКАЯ СРЕДНЯЯ ШКОЛА"	0	0,00	1	100,00	0	0,00	0	0,00
132	(16005) МКОО "СРЕДНЕТЕРЕШАНСКАЯ СШ"	3	100,00	0	0,00	0	0,00	0	0,00
133	(16008) МКОО "СТАРОЗЕЛЕНОВСКАЯ СРЕДНЯЯ ШКОЛА"	1	100,00	0	0,00	0	0,00	0	0,00
134	(17001) МБОУ Старомайнская СШ №1	11	73,33	3	20,00	1	6,67	0	0,00
135	(17002) МБОУ Старомайнская СШ №2	11	50,00	8	36,36	1	4,55	2	9,09
136	(17003) МБОУ Дмитриево Помряжская СШ	5	55,56	3	33,33	1	11,11	0	0,00
137	(17004) МКОО	1	25,00	1	25,00	1	25,00	1	25,00

Результаты ГИА в Ульяновской области в 2020 году

№ п/п	Наименование ОО	ВТГ, получившие суммарно по трём предметам соответствующее количество тестовых баллов							
		до 160		от 161 до 220		от 221 до 250		от 251 до 300	
		чел.	% ^б	чел.	%	чел.	%	чел.	%
	Прибрежненская СШ								
138	(17006) МКОО Краснореченская СШ	4	100,00	0	0,00	0	0,00	0	0,00
139	(17008) МКОО Жедяевская СШ	3	60,00	2	40,00	0	0,00	0	0,00
140	(17009) МКОО Большекандалинская СШ	1	50,00	1	50,00	0	0,00	0	0,00
141	(17011) МКОО Русскоюрткульская СШ им. А.И.Новикова	0	0,00	2	100,00	0	0,00	0	0,00
142	(17013) МКОО Матвеевская СШ им. В.И.Кочеткова	1	50,00	1	50,00	0	0,00	0	0,00
143	(17888) Регионы	0	0,00	1	100,00	0	0,00	0	0,00
144	(18001) МОУ СШ р.п. Сурское	6	25,00	16	66,67	2	8,33	0	0,00
145	(18002) МОУ СШ с. Астрадамовка	0	0,00	2	100,00	0	0,00	0	0,00
146	(18004) МОУ СШ с. Ждамирово	1	33,33	2	66,67	0	0,00	0	0,00
147	(18007) МОУ СШ с. Лава	0	0,00	1	100,00	0	0,00	0	0,00
148	(18010) МОУ СШ с. Выползово	2	100,00	0	0,00	0	0,00	0	0,00
149	(18014) МОУ Чеботаевская СШ	3	75,00	0	0,00	1	25,00	0	0,00
150	(19002) МОУ Ясашно- Ташлинская СОШ	0	0,00	1	100,00	0	0,00	0	0,00
151	(19003) "МОУ Скугареевская СОШ"	3	75,00	1	25,00	0	0,00	0	0,00
152	(19005) МОУ Михайловская СОШ	2	100,00	0	0,00	0	0,00	0	0,00
153	(19006) МОУ Сосновская СОШ	1	16,67	3	50,00	1	16,67	1	16,67
154	(19010) МОУ Байдулинская СОШ	1	33,33	2	66,67	0	0,00	0	0,00
155	(19012) МОУ Тереньгульский лицей при УлГТУ	7	30,43	9	39,13	5	21,74	2	8,70
156	(20001) МОУ Ишеевская МЛ им. Н.К. Джорджадзе	20	44,44	18	40,00	3	6,67	4	8,89
157	(20002) МОУ Тетюшская СШ	2	33,33	3	50,00	1	16,67	0	0,00
158	(20003) МОУ Зеленорощинская СШ	2	100,00	0	0,00	0	0,00	0	0,00

Результаты ГИА 2020 года

№ п/п	Наименование ОО	ВТГ, получившие суммарно по трём предметам соответствующее количество тестовых баллов							
		до 160		от 161 до 220		от 221 до 250		от 251 до 300	
		чел.	% ⁶	чел.	%	чел.	%	чел.	%
159	(20004) МОУ Тимирязевская СШ	4	40,00	3	30,00	2	20,00	1	10,00
160	(20008) МОУ Ундоровский лицей	12	66,67	6	33,33	0	0,00	0	0,00
161	(20010) МОУ Большеключищенская СШ имени В.Н. Каштанкина	3	23,08	6	46,15	4	30,77	0	0,00
162	(20013) МОУ Охотничьевская СШ	1	20,00	4	80,00	0	0,00	0	0,00
163	(20014) МОУ Шумовская СШ	2	100,00	0	0,00	0	0,00	0	0,00
164	(20015) МОУ Салмановская СШ	3	60,00	1	20,00	0	0,00	1	20,00
165	(20888) Регионы	1	33,33	2	66,67	0	0,00	0	0,00
166	(21002) Большенагаткинская сош	10	29,41	12	35,29	7	20,59	5	14,71
167	(21003) Верхнетимерсянская сош	1	100,00	0	0,00	0	0,00	0	0,00
168	(21004) Елховоозернская сош	2	40,00	3	60,00	0	0,00	0	0,00
169	(21005) Красновосходская сош	1	25,00	2	50,00	1	25,00	0	0,00
170	(21007) Кундюковская сош	0	0,00	1	100,00	0	0,00	0	0,00
171	(21009) Мокробугурнинская сош	1	50,00	0	0,00	1	50,00	0	0,00
172	(21010) Нижнетимерсянская сош	0	0,00	0	0,00	1	100,00	0	0,00
173	(21011) Новоалгашинская сош	3	100,00	0	0,00	0	0,00	0	0,00
174	(21012) Новоникулинская сош	1	50,00	0	0,00	0	0,00	1	50,00
175	(21013) Покровская сош	2	50,00	2	50,00	0	0,00	0	0,00
176	(21016) Староалгашинская сош	2	50,00	2	50,00	0	0,00	0	0,00
177	(21017) Степноанненковская сош	3	75,00	0	0,00	1	25,00	0	0,00
178	(21018) Цильнинская сош	11	44,00	8	32,00	3	12,00	3	12,00
179	(21888) Регионы	2	100,00	0	0,00	0	0,00	0	0,00
180	(22001) МБОУ Чердаклинская СШ №1	10	58,82	5	29,41	2	11,76	0	0,00
181	(22002) МОУ	13	43,33	14	46,67	3	10,00	0	0,00

Результаты ГИА в Ульяновской области в 2020 году

№ п/п	Наименование ОО	ВТГ, получившие суммарно по трём предметам соответствующее количество тестовых баллов							
		до 160		от 161 до 220		от 221 до 250		от 251 до 300	
		чел.	% ⁶	чел.	%	чел.	%	чел.	%
	Чердаклинская СШ №2								
182	(22003) МОУ Андреевская СШ	4	80,00	1	20,00	0	0,00	0	0,00
183	(22004) МОУ Архангельская СШ	5	83,33	1	16,67	0	0,00	0	0,00
184	(22006) МОУ Богдашкинская СШ	5	62,50	3	37,50	0	0,00	0	0,00
185	(22007) МОУ Бряндинская СШ	1	50,00	1	50,00	0	0,00	0	0,00
186	(22008) МОУ Володарская СШ	0	0,00	1	50,00	1	50,00	0	0,00
187	(22009) МОУ Енганаевская СШ	2	66,67	1	33,33	0	0,00	0	0,00
188	(22010) МОУ Крестовогородищенская СШ	5	71,43	1	14,29	1	14,29	0	0,00
189	(22011) МБОУ Мирновская СШ	6	35,29	6	35,29	5	29,41	0	0,00
190	(22012) МОУ Новобелоярская СШ	1	50,00	1	50,00	0	0,00	0	0,00
191	(22013) МОУ Озерская СШ	2	33,33	4	66,67	0	0,00	0	0,00
192	(22014) МОУ Октябрьский сельский лицей	6	24,00	9	36,00	5	20,00	5	20,00
193	(22016) МБОУ Первомайская СШ	2	100,00	0	0,00	0	0,00	0	0,00
194	(22021) МОУ Калмаюрская СШ	0	0,00	1	100,00	0	0,00	0	0,00
195	(22023) МОУ Пятисотенная СШ	4	66,67	2	33,33	0	0,00	0	0,00
196	(22888) Регионы	1	25,00	1	25,00	2	50,00	0	0,00
197	(24001) МКОУ Базарносызганская средняя школа №1	9	39,13	11	47,83	3	13,04	0	0,00
198	(24002) МКОУ Базарносызганская средняя школа №2	6	46,15	5	38,46	1	7,69	1	7,69
199	(24005) МКОУ Сосновоборская средняя школа	0	0,00	1	100,00	0	0,00	0	0,00
200	(24888) Регионы	0	0,00	1	100,00	0	0,00	0	0,00
201	(31001) МОУ Новоульяновская СШ №1	13	41,94	13	41,94	4	12,90	1	3,23

Результаты ГИА 2020 года

№ п/п	Наименование ОО	ВТГ, получившие суммарно по трём предметам соответствующее количество тестовых баллов							
		до 160		от 161 до 220		от 221 до 250		от 251 до 300	
		чел.	% ⁶	чел.	%	чел.	%	чел.	%
202	(31002) МОУ Новоульяновская СШ №2	3	27,27	8	72,73	0	0,00	0	0,00
203	(31004) МОУ Криушинская СШ	4	44,44	4	44,44	1	11,11	0	0,00
204	(31888) Регионы	1	100,00	0	0,00	0	0,00	0	0,00
205	(50001) МАОУ "Лингвистическая гимназия" г. Ульяновска	23	30,26	27	35,53	11	14,47	15	19,74
206	(50002) МБОУ "Карлинская СШ"	3	30,00	6	60,00	1	10,00	0	0,00
207	(50006) МБОУ СШ № 6 им.И.Н.Ульянова	9	39,13	8	34,78	6	26,09	0	0,00
208	(50007) ФГБОУ ВО "УлГПУ им. И.Н.Ульянова"	11	17,19	19	29,69	20	31,25	14	21,88
209	(50015) МБОУ СШ №15	13	31,71	23	56,10	4	9,76	1	2,44
210	(50021) МБОУ "Средняя школа № 21"	10	21,28	15	31,91	16	34,04	6	12,77
211	(50028) МБОУ СШ №28	9	22,50	19	47,50	11	27,50	1	2,50
212	(50029) МБОУ СШ №29	7	53,85	5	38,46	1	7,69	0	0,00
213	(50056) МБОУ СШ № 56	15	68,18	7	31,82	0	0,00	0	0,00
214	(50057) МБОУ СШ № 57	22	50,00	15	34,09	5	11,36	2	4,55
215	(50063) ФГКОУ УГСВУ МО РФ	9	25,00	21	58,33	3	8,33	3	8,33
216	(50201) МБОУ Гимназия №1	22	18,97	51	43,97	21	18,10	22	18,97
217	(50203) МБОУ Мариинская гимназия	14	29,79	17	36,17	7	14,89	9	19,15
218	(50219) МБОУ Лицей при УлГТУ	112	35,90	133	42,63	44	14,10	23	7,37
219	(50238) МАОУ Лицей № 38 г.Ульяновска	9	10,23	25	28,41	35	39,77	19	21,59
220	(50300) МБОУ "Лаишевская СШ"	2	40,00	2	40,00	1	20,00	0	0,00
221	(50888) Регионы	6	50,00	3	25,00	0	0,00	3	25,00
222	(51001) МБОУ "Баратаевская средняя школа"	6	54,55	4	36,36	1	9,09	0	0,00
223	(51002) Кротовская средняя школа	2	100,00	0	0,00	0	0,00	0	0,00
224	(51003) Отрадненская средняя школа	1	50,00	1	50,00	0	0,00	0	0,00
225	(51004) МБОУ ОСШ № 4	16	61,54	9	34,62	1	3,85	0	0,00
226	(51007) МБОУ КШ № 7	18	62,07	7	24,14	2	6,90	2	6,90

Результаты ГИА в Ульяновской области в 2020 году

№ п/п	Наименование ОО	ВТГ, получившие суммарно по трём предметам соответствующее количество тестовых баллов							
		до 160		от 161 до 220		от 221 до 250		от 251 до 300	
		чел.	% ⁶	чел.	%	чел.	%	чел.	%
	им. В.В. Кашкадамовой								
227	(51008) Средняя школа № 8	8	40,00	7	35,00	4	20,00	1	5,00
228	(51012) МБОУ "Средняя школа №12"	13	92,86	0	0,00	0	0,00	1	7,14
229	(51013) МБОУ "Гимназия № 13"	17	40,48	11	26,19	14	33,33	0	0,00
230	(51024) МБОУ Гимназия №24	14	51,85	11	40,74	1	3,70	1	3,70
231	(51025) Средняя школа №25 им. Н.К.Крупской	9	39,13	10	43,48	4	17,39	0	0,00
232	(51027) МБОУ СШ №27	9	69,23	3	23,08	1	7,69	0	0,00
233	(51033) МБОУ гимназия №33	17	19,77	38	44,19	19	22,09	12	13,95
234	(51034) МБОУ "Гимназия № 34"	8	13,79	26	44,83	17	29,31	7	12,07
235	(51035) МБОУ СШ № 35	7	46,67	8	53,33	0	0,00	0	0,00
236	(51037) МБОУ СШ №37	16	57,14	8	28,57	3	10,71	1	3,57
237	(51045) МБОУ "Лицей при УлГТУ № 45"	9	21,43	21	50,00	8	19,05	4	9,52
238	(51051) "Средняя школа № 51 им. А.М. Аблукова"	21	48,84	17	39,53	5	11,63	0	0,00
239	(51052) МБОУ СШ № 52	25	56,82	16	36,36	1	2,27	2	4,55
240	(51053) средняя школа № 53	23	56,10	15	36,59	2	4,88	1	2,44
241	(51055) Средняя школа № 55	6	54,55	3	27,27	2	18,18	0	0,00
242	(51061) МБОУ "СШ №61"	4	16,67	16	66,67	3	12,50	1	4,17
243	(51066) Средняя школа № 66	9	30,00	17	56,67	0	0,00	4	13,33
244	(51070) МБОУ СШ №70	8	50,00	8	50,00	0	0,00	0	0,00
245	(51076) МБОУ "Средняя школа № 76"	13	31,71	19	46,34	3	7,32	6	14,63
246	(51078) Средняя школа №78	15	62,50	8	33,33	1	4,17	0	0,00
247	(51082) Средняя школа №82	23	47,92	18	37,50	4	8,33	3	6,25
248	(51085) МБОУ СШ №85	16	29,63	28	51,85	5	9,26	5	9,26
249	(51100) МБОУ "Губернаторский лицей № 100"	13	30,23	25	58,14	3	6,98	2	4,65
250	(52005) МБОУ СШ №5 им. С.М.Кирова	8	50,00	6	37,50	0	0,00	2	12,50
251	(52009) МБОУ <Средняя	9	50,00	6	33,33	2	11,11	1	5,56

Результаты ГИА 2020 года

№ п/п	Наименование ОО	ВТГ, получившие суммарно по трём предметам соответствующее количество тестовых баллов							
		до 160		от 161 до 220		от 221 до 250		от 251 до 300	
		чел.	% ⁶	чел.	%	чел.	%	чел.	%
	школа № 9>								
252	(52017) МБОУ СШ №17	21	40,38	26	50,00	4	7,69	1	1,92
253	(52020) МАОУ многопрофильный лицей №20	4	5,00	22	27,50	27	33,75	27	33,75
254	(52022) МБОУ "Средняя школа № 22"	14	35,00	17	42,50	7	17,50	2	5,00
255	(52041) МБОУ СШ №41	9	42,86	8	38,10	4	19,05	0	0,00
256	(52042) МБОУ СШ № 42	10	45,45	10	45,45	2	9,09	0	0,00
257	(52044) МБОУ гимназия №44 им. Деева В.Н.	9	20,00	21	46,67	6	13,33	9	20,00
258	(52050) МБОУ СШ № 50	8	36,36	8	36,36	0	0,00	6	27,27
259	(52059) МБОУ гимназия № 59	7	25,93	13	48,15	2	7,41	5	18,52
260	(52063) Школа № 63	11	39,29	13	46,43	3	10,71	1	3,57
261	(52064) МБОУ СШ № 64	31	62,00	15	30,00	4	8,00	0	0,00
262	(52065) МБОУ гимназия №65	13	25,49	21	41,18	11	21,57	6	11,76
263	(52069) МБОУ СШ №69 имени А.А. Туполева	9	39,13	10	43,48	3	13,04	1	4,35
264	(52072) МБОУ <СШ №72 с углубленным изучением отдельных предметов>	29	37,18	25	32,05	15	19,23	9	11,54
265	(52073) МБОУ СШ №73	13	68,42	4	21,05	2	10,53	0	0,00
266	(52074) МБОУ СШ №74	11	40,74	11	40,74	3	11,11	2	7,41
267	(52075) МБОУ СШ №75	13	50,00	8	30,77	2	7,69	3	11,54
268	(52079) МБОУ гимназия №79	8	15,69	26	50,98	13	25,49	4	7,84
269	(52081) МБОУ СШ № 81	14	70,00	4	20,00	2	10,00	0	0,00
270	(52083) МБОУ "Средняя школа №83"	13	59,09	6	27,27	2	9,09	1	4,55
271	(52086) МБОУ "СШ №86 И.И.Вереникина"	12	48,00	6	24,00	5	20,00	2	8,00
272	(52087) Частное учреждение "Международная школа "Источник"	0	0,00	0	0,00	1	100,00	0	0,00
273	(52090) МБОУ "Авторский лицей Эдварса №90"	5	25,00	9	45,00	3	15,00	3	15,00
274	(53001) МБОУ "Пригородная СШ"	10	55,56	3	16,67	3	16,67	2	11,11
275	(53002) МБОУ Плодовая СШ	7	87,50	1	12,50	0	0,00	0	0,00

Результаты ГИА в Ульяновской области в 2020 году

№ п/п	Наименование ОО	ВТГ, получившие суммарно по трём предметам соответствующее количество тестовых баллов							
		до 160		от 161 до 220		от 221 до 250		от 251 до 300	
		чел.	% ⁶	чел.	%	чел.	%	чел.	%
276	(53010) МБОУ СШ №10	6	50,00	4	33,33	2	16,67	0	0,00
277	(53011) МБОУ "Многопрофильный лицей №11 им. В.Г. Мендельсона"	23	34,85	24	36,36	11	16,67	8	12,12
278	(53030) МБОУ гимназия №30	12	30,00	23	57,50	2	5,00	3	7,50
279	(53031) МБОУ СШ №31	13	27,66	26	55,32	6	12,77	2	4,26
280	(53040) Лицей № 40 при УлГУ	12	38,71	10	32,26	7	22,58	2	6,45
281	(53046) МБОУ "СШ № 46 имени И.С. Полбина"	15	71,43	6	28,57	0	0,00	0	0,00
282	(53047) МБОУ СШ № 47	18	72,00	6	24,00	1	4,00	0	0,00
283	(53048) МБОУ СШ №48 им. Героя России Д.С.Кожемякина	15	78,95	4	21,05	0	0,00	0	0,00
284	(53058) МБОУ СШ №58 им. Г.Д. Курнакова	7	58,33	2	16,67	3	25,00	0	0,00
285	(53062) МБОУ СШ № 62	15	36,59	21	51,22	4	9,76	1	2,44
286	(53505) "Симбирская гимназия "ДАР"	3	37,50	4	50,00	1	12,50	0	0,00

Глава 47 Методический анализ результатов ЕГЭ¹⁶¹

по литературе (учебный предмет)

Далее приведена типовая структура отчета по учебному предмету

РАЗДЕЛ 1. ХАРАКТЕРИСТИКА УЧАСТНИКОВ ЕГЭ ПО УЧЕБНОМУ ПРЕДМЕТУ

27.1.Количество участников ЕГЭ по учебному предмету (за 3 года)

Таблица 47-1

2018		2019		2020	
чел.	% от общего числа участников	чел.	% от общего числа участников	чел.	% от общего числа участников
313	5,72	313	5,71	329	6,26

¹⁶¹ При заполнении разделов Главы 2 рекомендуется использовать массив действительных результатов ЕГЭ (без учета аннулированных)

27.2. Процентное соотношение юношей и девушек, участвующих в ЕГЭ

Таблица 47-2

Пол	2018		2019		2020	
	чел.	% от общего числа участников	чел.	% от общего числа участников	чел.	% от общего числа участников
Женский	266	84,98	274	87,54	275	83,6
Мужской	47	15,02	39	12,46	54	16,41

27.3. Количество участников ЕГЭ в регионе по категориям

Таблица 47-3

Всего участников ЕГЭ по предмету	329
Из них:	310
выпускников текущего года, обучающихся по программам СОО	
выпускников текущего года, обучающихся по программам СПО	2
выпускников прошлых лет	17
участников с ограниченными возможностями здоровья	10

27.4. Количество участников ЕГЭ по типам ОО

Таблица 47-4

Всего ВТГ	310
Из них:	120
– выпускники лицеев и гимназий	
– выпускники СОШ	182
– Суворовское военное училище	1
– Кадетская школа	5
– Специальная (коррекционная) школа-интернат	0
– места лишения свободы	2

27.5. Количество участников ЕГЭ по предмету по АТЕ региона

Таблица 47-5

№ п/п	АТЕ	Количество участников ЕГЭ по учебному предмету	% от общего числа участников в регионе
1.	(2) Ульяновская область город Димитровград	57	17,33
2.	(3) Ульяновская область Барышский район	8	2,43
3.	(4) Ульяновская область Вешкаймский район	3	0,91
4.	(5) Ульяновская область Инзенский район	6	1,82
5.	(7) Ульяновская область Кузоватовский район	5	1,52
6.	(8) Ульяновская область Майнский район	3	0,91
7.	(9) Ульяновская область Мелекесский район	8	2,43
8.	(10) Ульяновская область	2	0,61

Результаты ГИА в Ульяновской области в 2020 году

	Николаевский район		
9.	(11) Ульяновская область Новомалыклинский район	1	0,3
10.	(12) Ульяновская область Новоспасский район	3	0,91
11.	(14) Ульяновская область Радищевский район	3	0,91
12.	(15) Ульяновская область Сенгилеевский район	5	1,52
13.	(17) Ульяновская область Старомайнский район	4	1,22
14.	(18) Ульяновская область Сурский район	5	1,52
15.	(19) Ульяновская область Тереньгульский район	2	0,61
16.	(20) Ульяновская область Ульяновский район	4	1,22
17.	(21) Ульяновская область Цильнинский район	6	1,82
18.	(22) Ульяновская область Чердаклинский район	10	3,04
19.	(24) Ульяновская область Базарносызганский район	2	0,61
20.	(31) Ульяновская область город Новоульяновск	3	0,91
21.	(50) Ульяновская область Ленинский район г.Ульяновска	59	17,93
22.	(51) Ульяновская область Засвияжский район г.Ульяновска	65	19,76
23.	(52) Ульяновская область Заволжский район г.Ульяновска	47	14,29
24.	(53) Ульяновская область Железнодорожный район г.Ульяновска	18	5,47

27.6.Основные УМК по предмету, которые использовались в ОО в 2019-2020 учебном году.

Таблица 47-6

№ п/п	Название УМК	Примерный процент ОО, в которых использовался данный УМК
1	Зинин С.А., Чалмаев В.А. Литература (базовый и углубленный уровни) (в 2 частях). 11 класс. ООО "Русское слово-учебник"	45%
2	Михайлов О.Н., Шайтанов И.О., Чалмаев В.А. и др./Под ред. Журавлева В.П. Литература (базовый уровень) (в 2 частях). 11 класс АО "Издательство "Просвещение"	46%

Результаты ГИА 2020 года

№ п/п	Название УМК	Примерный процент ОО, в которых использовался данный УМК
3	Чертов В.Ф., Трубина Л.А., Антипова А.М. и др./Под ред. В.Ф. Чертова Литература (базовый, углубленный уровни) (в 2 частях) 11 класс АО "Издательство "Просвещение"	1%
4	Агеносов В.В. и др.; под ред. Агеносова В.В. Литература ООО "ДРОФА"	2 %
5	Курдюмова Т.Ф., Колокольников Е.Н., Марьина О.Б. и др.; под ред. Курдюмовой Т.Ф. Литература (базовый уровень) (в 2 частях). ООО "ДРОФА"	3%
6	Коровин В.И., Вершинина Н.Л., Гальцова Е.Д. и др./Под ред. Коровина В.И. (Литература (углубленный уровень) (в 2 частях) АО "Издательство "Просвещение"	3%

Планируемые корректировки в выборе УМК и учебно-методической литературы (если запланированы)

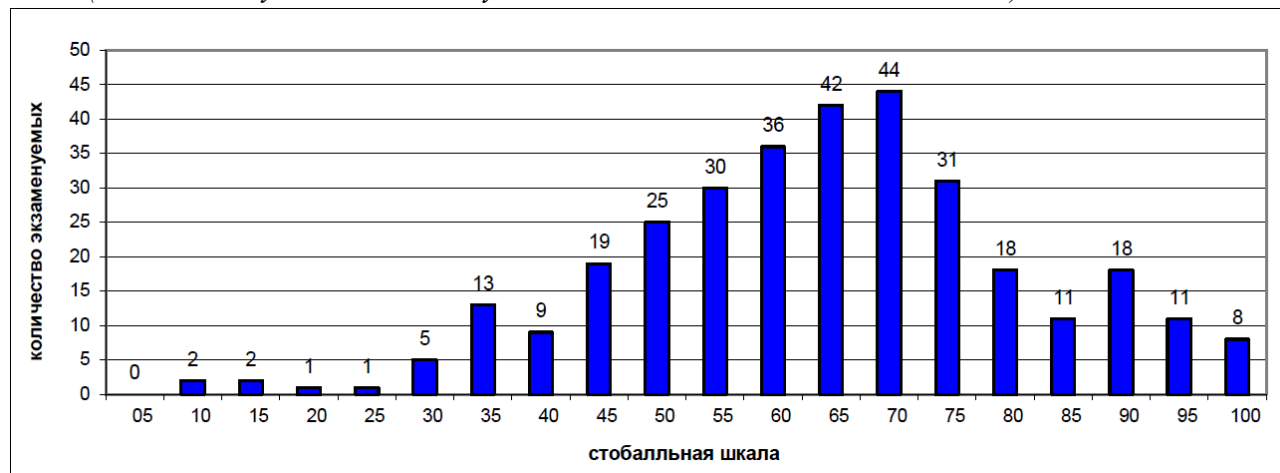
27.7. ВЫВОДЫ о характере изменения количества участников ЕГЭ по учебному предмету.

На основе приведенных в разделе данных: отмечается динамика количества участников ЕГЭ по предмету в целом, по отдельным категориям, видам образовательных организаций, АТЕ, демографическая ситуация, изменение нормативных правовых документов, форс-мажорные обстоятельства в регионе и прочие обстоятельства, существенным образом повлиявшие на изменение количества участников ЕГЭ по предмету).

Количество участников в предыдущие 2 года (2018-2019 гг) было на одном уровне. В 2020 году количество участников прибавилось, но не значительно (на 16 человек), что может свидетельствовать об осознанности выбора предмета, так как повлиял факт распространения корона вирусной инфекции.

РАЗДЕЛ 2. ОСНОВНЫЕ РЕЗУЛЬТАТЫ ЕГЭ ПО ПРЕДМЕТУ

28.1. Диаграмма распределения тестовых баллов по предмету в 2020 г. (количество участников, получивших тот или иной тестовый балл)



28.2. Динамика результатов ЕГЭ по предмету за последние 3 года

Таблица 47-7

	Субъект Российской Федерации		
	2018 г.	2019 г.	2020 г.
Не преодолели минимального балла, %	6,07%	2,56%	3,37%
Средний тестовый балл	59,64	65,17	62,34
Получили от 81 до 99 баллов, %	8,95%	16,29%	13,80%
Получили 100 баллов, чел.	0	5	3

28.3. Результаты по группам участников экзамена с различным уровнем подготовки:

28.3.1. в разрезе категорий¹⁶² участников ЕГЭ

Таблица 47-8

	Выпускники текущего года, обучающиеся по программам СОО	Выпускники текущего года, обучающиеся по программам СПО	Выпускники прошлых лет	Участники ЕГЭ с ОВЗ
Доля участников, набравших балл ниже минимального	3,58	0	0	0
Доля участников, получивших тестовый балл от минимального балла до 60 баллов	39,41	50	58,82	40

¹⁶² Перечень категорий ОО может быть дополнен с учетом специфики региональной системы образования

Результаты ГИА 2020 года

	Выпускники текущего года, обучающиеся по программам СОО	Выпускники текущего года, обучающиеся по программам СПО	Выпускники прошлых лет	Участники ЕГЭ с ОВЗ
Доля участников, получивших от 61 до 80 баллов	42,35	0	29,41	40
Доля участников, получивших от 81 до 99 баллов	13,68	50	11,76	20
Количество участников, получивших 100 баллов	3	0	0	0

28.3.2. в разрезе типа ОО¹⁶³

Таблица 47-9

	Доля участников, получивших тестовый балл				Количество участников, получивших 100 баллов
	ниже минимального	от минимального до 60 баллов	от 61 до 80 баллов	от 81 до 99 баллов	
СОШ	5,03	39,66	47,49	6,15	3
Лицеи, гимназии	1,67	37,5	35	25,83	0
Суворовское военное училище	0	0	100	0	0
Кадетская школа	0	100	0	0	0
Интернаты	нет	нет	нет	нет	нет
Места лишения свободы	0	0	100	0	0

28.3.3. основные результаты ЕГЭ по предмету в сравнении по АТЕ

Таблица 47-10

№	Наименование АТЕ	Доля участников, получивших тестовый балл				Количество участников, получивших 100 баллов
		ниже минимального	от минимального до 60 баллов	от 61 до 80 баллов	от 81 до 99 баллов	
1.	(2) Ульяновская область город Димитровград	3,7	42,59	38,89	14,81	0
2.	(3) Ульяновская область Барышский район	0	62,5	25	0	1
3.	(4) Ульяновская область Вешкаймский район	0	66,67	0	33,33	0
4.	(5) Ульяновская область Инзенский район	16,67	50	33,33	0	0
5.	(7) Ульяновская область Кузоватовский район	0	40	60	0	0
6.	(8) Ульяновская область Майнский район	0	0	33,33	66,67	0

¹⁶³ Перечень категорий ОО может быть дополнен с учетом специфики региональной системы образования

Результаты ГИА в Ульяновской области в 2020 году

№	Наименование АТЕ	Доля участников, получивших тестовый балл				Количество участников, получивших 100 баллов
		ниже минимального	от минимального до 60 баллов	от 61 до 80 баллов	от 81 до 99 баллов	
7.	(9) Ульяновская область Мелекесский район	0	28,57	71,43	0	0
8.	(10) Ульяновская область Николаевский район	0	0	100	0	0
9.	(11) Ульяновская область Новомалыклинский район	0	100	0	0	0
10.	(12) Ульяновская область Новоспасский район	0	33,33	33,33	33,33	0
11.	(14) Ульяновская область Радищевский район	0	66,67	0	0	1
12.	(15) Ульяновская область Сенгилеевский район	0	60	40	0	0
13.	(17) Ульяновская область Старомайнский район	0	50	50	0	0
14.	(18) Ульяновская область Сурский район	20	60	20	0	0
15.	(19) Ульяновская область Тереньгульский район	0	0	0	100	0
16.	(20) Ульяновская область Ульяновский район	0	0	100	0	0
17.	(21) Ульяновская область Цильнинский район	0	20	60	20	0
18.	(22) Ульяновская область Чердаклинский район	0	20	70	10	0
19.	(24) Ульяновская область Базарносызганский район	0	100	0	0	0
20.	(31) Ульяновская область город Новоульяновск	0	100	0	0	0
21.	(50) Ульяновская область Ленинский район г.Ульяновска	0	36,96	50	13,04	0
22.	(51) Ульяновская область Засвияжский район г.Ульяновска	6,15	43,08	32,31	18,46	0
23.	(52) Ульяновская область Заволжский район г.Ульяновска	6,38	25,53	51,06	14,89	1
24.	(53) Ульяновская область Железнодорожный район г.Ульяновска	0	41,18	52,94	5,88	0

28.4. Выделение перечня ОО, продемонстрировавших наиболее высокие и низкие результаты ЕГЭ по предмету

28.4.1. перечень ОО, продемонстрировавших наиболее высокие результаты ЕГЭ по предмету

Выбирается¹⁶⁴ от 5 до 15% от общего числа ОО в субъекте Российской Федерации, в которых:

- о доля участников ЕГЭ, получивших от 81 до 100 баллов, имеет максимальные значения (по сравнению с другими ОО субъекта Российской Федерации);

Примечание: при необходимости по отдельным предметам можно сравнивать и доли участников, получивших от 61 до 80 баллов.

- о доля участников ЕГЭ, не достигших минимального балла, имеет минимальные значения (по сравнению с другими ОО субъекта Российской Федерации)

Таблица 47-11

№	Наименование ОО	Доля участников, получивших от 81 до 100 баллов	Доля участников, получивших от 61 до 80 баллов	Доля участников, не достигших минимального балла
1.	(3010) МОУ СОШ р.п.Старотимошкино МО "Барышский район"	100	0	0
2.	(4005) МОУ Мордово-Белоключёвская СОШ	100	0	0
3.	(12888) Регионы	100	0	0
4.	(19006) МОУ Сосновская СОШ	100	0	0
5.	(19012) МОУ Тереньгульский лицей при УлГТУ	100	0	0
6.	(22011) МБОУ Мирновская СШ	100	0	0
7.	(51027) МБОУ СШ №27	100	0	0
8.	(51033) МБОУ гимназия №33	100	0	0
9.	(51085) МБОУ СШ №85	100	0	0
10.	(52020) МАОУ многопрофильный лицей №20	100	0	0
11.	(52044) МБОУ гимназия №44 им. Деева В.Н.	100	0	0
12.	(52075) МБОУ СШ №75	100	0	0
13.	(8001) МОУ "Майнский многопрофильный лицей"	66,67	33,33	0
14.	(2019) МБОУ СШ № 19 им. И.П.Мытарева	50	0	0

¹⁶⁴ Сравнение результатов по ОО проводится при условии количества участников экзамена от ОО не менее 10.

Результаты ГИА в Ульяновской области в 2020 году

№	Наименование ОО	Доля участников, получивших от 81 до 100 баллов	Доля участников, получивших от 61 до 80 баллов	Доля участников, не достигших минимального балла
15.	(14001) Радищевская сш №1	50	0	0
16.	(52065) МБОУ гимназия №65	50	0	0
17.	(51100) МБОУ "Губернаторский лицей № 100"	50	25	0
18.	(52042) МБОУ СШ № 42	50	50	0
19.	(2004) МБОУ Лицей № 25	40	20	0
20.	(50007) ФГБОУ ВО "УлГПУ им. И.Н.Ульянова"	33,33	16,67	0
21.	(2017) МБОУ СШ № 17	33,33	66,67	0
22.	(50203) МБОУ Мариинская гимназия	33,33	66,67	0
23.	(51034) МБОУ "Гимназия № 34"	28,57	28,57	0
24.	(50001) МАОУ "Лингвистическая гимназия" г. Ульяновска	28,57	42,86	0
25.	(2011) МБОУ Городская гимназия	27,27	63,64	0
26.	(53011) МБОУ "Многопрофильный лицей №11 им. В.Г. Мендельсона"	25	50	0
27.	(21002) Большенагаткинская сош	25	75	0
28.	(51037) МБОУ СШ №37	20	20	20
29.	(50201) МБОУ Гимназия №1	16,67	50	0
30.	(51013) МБОУ "Гимназия № 13"	16,67	50	0
31.	(2003) МБОУ МПЛ	5,26	36,84	0

28.4.2. перечень ОО, продемонстрировавших низкие результаты ЕГЭ по предмету

Выбирается¹⁶⁵ от 5 до 15% от общего числа ОО в субъекте Российской Федерации, в которых:

- *доля участников ЕГЭ, не достигших минимального балла, имеет максимальные значения (по сравнению с другими ОО субъекта Российской Федерации);*
- *доля участников ЕГЭ, получивших от 61 до 100 баллов, имеет минимальные значения (по сравнению с другими ОО субъекта Российской Федерации).*

¹⁶⁵ Сравнение результатов по ОО проводится при условии количества участников экзамена по предмету не менее 10.

№	Наименование ОО	Доля участников, не достигших минимального балла	Доля участников, получивших от 61 до 80 баллов	Доля участников, получивших от 81 до 100 баллов
1.	(2023) МБОУ "СШ № 23"	100	0	0
2.	(51012) МБОУ "Средняя школа №12"	50	0	0
3.	(5004) МБОУ Инзенская СШ №4	33,33	0	0
4.	(2006) МБОУ СШ № 6	33,33	33,33	0
5.	(51024) МБОУ Гимназия №24	33,33	33,33	0
6.	(52081) МБОУ СШ № 81	33,33	33,33	0
7.	(18001) МОУ СШ р.п. Сурское	25	25	0
8.	(51037) МБОУ СШ №37	20	20	20
9.	(52064) МБОУ СШ № 64	20	40	0
10.	(52079) МБОУ гимназия №79	20	80	0
11.	(51082) Средняя школа №82	12,5	37,5	0

28.5. ВЫВОДЫ о характере изменения результатов ЕГЭ по предмету

На основе приведенных в разделе показателей:

А) описываются значимые изменения в результатах ЕГЭ 2020 года по учебному предмету относительно результатов 2018-2019 гг.;

Б) делаются выводы о тенденциях и возможных причинах выявленных значимых изменений в результатах ЕГЭ или отсутствии существенной динамики на основе выявленных значимых изменений)

Средний балл по литературе в 2020 году – 62,34 (в 2018 г. – 59, 64, в 2019 – 65,17) практически на том же уровне. Существенных изменений нет. Количество выпускников, получивших 100 баллов, на том же уровне – 3 человека (в 2019 – 5 человек).

Наблюдается увеличение сдающих литературу: в 2018 г. – 5, 72%, в 2019 – 5, 71%, в 2020 – 6,26%.

Литература не является обязательным предметом, поэтому её сдают учащиеся, которые целенаправленно готовятся к ЕГЭ. В итоге значимых изменений в результатах ЕГЭ 2020 года по учебному предмету относительно результатов 2018-2019 гг. нет.

Раздел 3. АНАЛИЗ РЕЗУЛЬТАТОВ ВЫПОЛНЕНИЯ ОТДЕЛЬНЫХ ЗАДАНИЙ ИЛИ ГРУПП ЗАДАНИЙ¹⁶⁶

29.1. Краткая характеристика КИМ по учебному предмету

Описываются содержательные особенности, которые можно выделить на основе использованных в регионе вариантов КИМ по учебному предмету в 2020 году (с учетом всех заданий, всех типов заданий).

ЕГЭ по литературе в большей степени ориентируется на государственный образовательный стандарт профильного уровня, что заложено в общей концепции единого государственного экзамена и соответствует следующим специфическим особенностям двухуровневого стандарта по литературе:

- в стандарт профильного уровня полностью включен стандарт базового уровня;
- большая часть различий стандарта базового и профильного уровней не сказывается на отборе материала для единого государственного экзамена; различия в части материала, подлежащего контролю, минимальны (изучение профильного курса литературы предполагает не столько расширение круга писательских имен и произведений, сколько освоение литературного материала на ином, углубленном уровне).

Экзаменационная работа по литературе состоит из 2 частей, включающих в себя 17 заданий.

На выполнение экзаменационной работы по литературе отводится 3 часа 55 минут (235 минут).

Часть 1 включает в себя два комплекса заданий.

Первый комплекс заданий относится к фрагменту эпического, или лироэпического, или драматического произведения: 7 заданий с кратким ответом (1–7) и 2 задания с развёрнутым ответом в объёме 5–10 предложений (8, 9). В анализируемом 308 варианте это фрагмент из романа И.С. Тургенева «Отцы и дети».

Второй комплекс заданий относится к анализу лирического произведения: 5 заданий с кратким ответом (10–14) и 2 задания с развёрнутым ответом в объёме 5–10 предложений (15, 16). В данном варианте это стихотворение Д. Самойлова «Слова».

Ответом к заданиям 1–7 и 10–14 является последовательность цифр или слово (словосочетание). Ответ записывается в поле ответа в тексте работы без пробелов, запятых и других дополнительных символов, а затем переносится в бланк ответа № 1.

Часть 2 включает в себя 4 задания (17.1–17.4), из которых нужно выбрать только **ОДНО** и дать на него развёрнутый аргументированный ответ в жанре сочинения на литературную тему объёмом не менее 200 слов. В данном варианте предложены следующие темы:

17.1. Какие ценности утверждают Стародум и его единомышленники в пьесе Д.И. Фонвизина «Недоросль»?

17.2. Кто из персонажей поэмы Н.А. Некрасова «Кому на Руси жить хорошо» Вам антипатичен и почему? (С опорой на анализ произведения)

17.3. Тема женского счастья в романе М.А. Шолохова «Тихий Дон».

17.4. Тема совести в отечественной литературе XX – начала XXI в. (Одно произведение по выбору)

Некорректных вопросов и заданий в варианте нет.

¹⁶⁶ При формировании отчетов по иностранным языкам рекомендуется составлять отчеты отдельно по устной и по письменной части экзамена.

29.2. Анализ выполнения заданий КИМ

Проводится анализ всего массива результатов экзаменов участников основного периода ЕГЭ по учебному предмету в субъекте Российской Федерации вне зависимости от выполненного варианта КИМ.

Анализ проводится в соответствии с методическими традициями предмета и особенностями экзаменационной модели по предмету (например, по группам заданий одинаковой формы, по видам деятельности, по тематическим разделам и т.п.).

Для анализа основных статистических характеристик заданий используется обобщенный план варианта КИМ по предмету с указанием средних по региону процентов выполнения заданий каждой линии.

Таблица 47-13

Номер задания в КИМ	Проверяемые элементы содержания / умения	Уровень сложности задания	Процент выполнения задания в субъекте Российской Федерации ¹⁶⁷				
			средний	в группе не преодолевших минимальный балл	в группе от минимального до 60 т.б.	в группе от 61 до 80 т.б.	в группе от 81 до 100 т.б.
1	Теоретико-литературные знания	Б	88	64	78	96	96
2	Теоретико-литературные знания	Б	96	64	95	99	98
3	Историко-литературный процесс	Б	68	36	56	75	85
4	Знание текста	Б	39	0	25	45	67
5	Знание текста	Б	67	45	58	70	85
6	Теоретико-литературные знания	Б	92	64	82	100	100
7	Теоретико-литературные знания	Б	82	55	70	89	100
8К1	Соответствие ответа заданию	П	85	36	77	91	100
8К2	Привлечение текста произведения для аргументации	П	78	23	68	86	99
8К3	Логичность и соблюдение речевых норм	П	72	9	65	76	92
9К1	Сопоставление первого выбранного произведения с предложенным текстом	П	77	5	58	93	100
9К2	Сопоставление второго выбранного произведения с предложенным текстом	П	62	5	36	79	100
9К3	Привлечение текста произведения при сопоставлении для аргументации	П	54	2	34	64	89
9К4	Логичность и соблюдение речевых норм	П	65	0	45	79	93
10	Теоретико-литературные знания	Б	94	55	92	99	98

¹⁶⁷ Вычисляется по формуле $p = \frac{N}{nm} \cdot 100\%$, где N – сумма первичных баллов, полученных всеми участниками группы за выполнение задания, n – количество участников в группе, m – максимальный первичный балл за задание.

Результаты ГИА в Ульяновской области в 2020 году

Номер задания в КИМ	Проверяемые элементы содержания / умения	Уровень сложности задания	Процент выполнения задания в субъекте Российской Федерации ¹⁶⁷				
			средний	в группе не преодолевших минимальный балл	в группе от минимального до 60 т.б.	в группе от 61 до 80 т.б.	в группе от 81 до 100 т.б.
11	Теоретико-литературные знания	Б	80	18	71	88	96
12	Теоретико-литературные знания	Б	87	45	76	98	96
13	Теоретико-литературные знания	Б	77	36	63	87	100
14	Теоретико-литературные знания	Б	72	18	60	80	94
15К1	Соответствие ответа заданию	П	85	36	75	94	100
15К2	Привлечение текста произведения для аргументации	П	81	18	69	91	100
15К3	Логичность и соблюдение речевых норм	П	77	14	63	88	100
16К1	Сопоставление первого выбранного произведения с предложенным текстом	П	66	18	40	84	99
16К2	Сопоставление второго выбранного произведения с предложенным текстом	П	52	5	19	70	98
16К3	Привлечение текста произведения при сопоставлении для аргументации	П	49	11	23	63	91
16К4	Логичность и соблюдение речевых норм	П	61	14	39	75	93
17К1	Соответствие сочинения теме и её раскрытие	В	58	0	35	71	94
17К2	Привлечение текста произведения для аргументации	В	56	0	33	69	96
17К3	Опора на теоретико-литературные понятия	В	52	0	34	61	84
17К4	Композиционная цельность и логичность	В	70	0	48	86	98
17К5	Соблюдение речевых норм	В	65	0	47	77	95

Анализ проводится не только на основе среднего процента выполнения, но и на основе результатов выполнения каждого задания группами участников ЕГЭ с разными уровнями подготовки (не достигшие минимального балла, группы с результатами от минимального балла до 60, от 61 до 80 и от 81 до 100 т.б.). Рекомендуется рассматривать задания, проверяющие один и тот же элемент содержания / вид деятельности, в совокупности с учетом их уровней сложности. При статистическом анализе выполнения заданий, система оценивания которых предполагает оценивание по нескольким критериям (например, в КИМ по русскому языку задание с развернутым ответом предполагает оценивание по 12 критериям), следует считать единицами анализа отдельные критерии.

Выделяются задания с наименьшими процентами выполнения, выделяются среди них задания базового уровня (с процентом выполнения ниже 50) и задания повышенного и высокого уровня (с процентом выполнения ниже 15). Выделяются успешно усвоенные и

недостаточно усвоенные элементы содержания / освоенные умения, навыки, виды деятельности.

Приводятся выявленные сложные для участников ЕГЭ задания, указываются их характеристики, типичные ошибки, анализ возможных причин получения выявленных типичных ошибочных ответов и путей их устранения в ходе обучения школьников предмету в регионе. Примеры сложных для участников ЕГЭ заданий приводятся **только** из вариантов, номера которых будут направлены в субъекты Российской Федерации вместе со статистической информацией о результатах ЕГЭ по соответствующему учебному предмету.

Целесообразно соотнести выявленные успехи и недостатки с реализуемыми в регионе учебными программами и используемыми УМК по учебным предметам, иными особенностями региональной/муниципальных систем образования.

29.3. ВЫВОДЫ об итогах анализа выполнения заданий, групп заданий:

- Перечень элементов содержания / умений и видов деятельности, усвоение которых всеми школьниками региона в целом можно считать достаточным.
- Перечень элементов содержания / умений и видов деятельности, усвоение которых всеми школьниками региона в целом, школьниками с разным уровнем подготовки нельзя считать достаточным.
- Изменения успешности выполнения заданий разных лет по одной теме / проверяемому умению, виду деятельности (если это возможно сделать).
- Выводы о существенности вклада содержательных изменений (при наличии изменений) КИМ, использовавшихся в регионе в 2020 году, относительно КИМ прошлых лет.
- Выводы о связи динамики результатов проведения ЕГЭ с проведенными мероприятиями, предложенными для включения в дорожную карту в 2019 году, о связи динамики результатов проведения ЕГЭ с использованием рекомендаций для системы образования субъекта Российской Федерации, включенных с статистико-аналитический отчет результатов ЕГЭ в 2019 году.

Задания 1–7 и 10–14 требуют краткого ответа, проверяют теоретико-литературные знания, знание текста. Эта часть заданий в группах от 60 до 100 баллов показывает неплохой уровень подготовки учащихся (от 56 % до 95%), но это базовый уровень. Наименьший балл (25–56%) получен за вопросы на знание текста эпического или драматического произведения.

Задания повышенной сложности 8 (*В чём проявляется неоднозначность отношения Николая Петровича к молодому поколению?*) и 15 (*В чём, по мнению Д. Самойлова, заключается сила художественного слова?*) основаны на анализе предлагаемого художественного текста. Средний балл по критерию соответствия ответа заданию – 85, по критерию привлечения текста для аргументации в группах от 61 до 100 баллов, та же ситуация по критерию логичности и соблюдению речевых норм. В целом выпускники могут дать прямой связный ответ на вопрос, высший балл получают 90-100 %. Недочеты по этим позициям: неумение извлечь из текста необходимую информацию, речевые недочеты.

Задания 9 (*В каких произведениях русской литературы образы природы помогают раскрыть внутреннее состояние человека и в чём соответствующие эпизоды можно сопоставить с приведённым фрагментом?*) и 16 (*В каких произведениях отечественной лирики звучат размышления о сущности поэтического творчества и в чём эти произведения можно сопоставить со стихотворением Д. Самойлова?*) вызывают больше проблем у выпускников, поскольку требуют выхода в литературный контекст, а также умения сопоставлять произведения по частным деталям.

Ответы показали, что ученики не всегда вникают в суть вопроса (в 9 задании приводится стихотворение С.А. Есенина «Белая берёза» как «произведение о природе, сияющей, красочной»), сопоставление часто не проводится. К «Воине и миру» Л. Толстого и «Грозе» А.Н. Островского обратились 25% участников, упоминался «Тихий Дон» М. Шолохова.

Еще сложнее с приведением стихотворных произведений. Около 50 % экзаменуемых не приводит два произведения на соответствие. В группе от 61 до 100 баллов это задание выполнено с самыми высокими баллами (от 63 до 99).

Задание 17 определяет знания и умения выпускников на высоком уровне. Участники ЕГЭ должны написать полноформатное развернутое сочинение на литературную тему.

Выбор тем распределен таким образом:

17.1. Какие ценности утверждают Стародум и его единомышленники в пьесе Д.И. Фонвизина «Недоросль»? – 46,81%

17.2. Кто из персонажей поэмы Н.А. Некрасова «Кому на Руси жить хорошо» Вам антипатичен и почему? (С опорой на анализ произведения) – 0%

17.3. Тема женского счастья в романе М.А. Шолохова «Тихий Дон». – 27,66%

17.4. Тема совести в отечественной литературе XX – начала XXI в. (Одно произведение по выбору) – 8,51%

Не писали 17 задание – 17,02%

По критериям 1 и 2 с заданием справились 100% учеников.

По уровню использования теоретико-литературных понятий в анализе произведения можно отметить, что именно в анализе их использует только около 50 % экзаменуемых, в основном используются традиционные термины, заданные часто уже в формулировке темы.

Привлечение текстового материала отмечается в разных формах: пересказ, отсылка к эпизодам, цитирование.

В аспекте композиционной цельности и логичности изложения снижение баллов наблюдается редко, как и по критерию «Следование нормам речи».

Раздел 4. РЕКОМЕНДАЦИИ ДЛЯ СИСТЕМЫ ОБРАЗОВАНИЯ СУБЪЕКТА РОССИЙСКОЙ ФЕДЕРАЦИИ

Раздел содержит рекомендации по следующему минимальному перечню направлений:

- *совершенствование организации и методики преподавания предмета в субъекте Российской Федерации на основе выявленных типичных затруднений и ошибок (по совершенствованию преподавания учебного предмета всем обучающимся, а также по организации дифференцированного обучения школьников с разным уровнем предметной подготовки, включая организацию и методику преподавания);*

- *рекомендации по темам для обсуждения на методических объединениях учителей-предметников, возможные направления повышения квалификации;*

- *адрес размещения в сети Интернет настоящих Рекомендаций для системы образования субъекта Российской Федерации.*

Необходимо проведение курсов для учителей по методике подготовки учащихся к ЕГЭ по литературе. Возможные направления: «Система работы с теоретико-литературными понятиями», «Использование текстового материала в сочинениях по литературе», «Виды заданий по литературе» и т.д.

Учителям русского языка и литературы по совершенствованию организации и методики обучения литературе:

В преподавании литературы обеспечить реализацию уровневой и профильной дифференциации:

- для группы учащихся с низким уровнем подготовки по литературе целесообразно раскрыть следующие цели изучения курса литературы:

- **воспитание** духовно развитой личности, формирование гуманистического мировоззрения, гражданского сознания, чувства патриотизма, любви и уважения к литературе и

ценностям отечественной культуры;

- **развитие** эмоционального восприятия художественного текста, образного и аналитического мышления, творческого воображения, читательской культуры и понимания авторской позиции; формирования начальных представлений о специфике литературы в ряду других искусств, потребности в самостоятельном чтении художественных произведений; развитие устной и письменной речи учащихся;

- **освоение** текстов художественных произведений в единстве формы и содержания, основных историко-литературных сведений и теоретико-литературных понятий;

- **овладение умениями** чтения и анализа художественных произведений с привлечением базовых литературоведческих понятий и необходимых сведений по истории литературы; выявления в произведениях конкретно-исторического и общечеловеческого содержания; грамотного использования русского литературного языка при создании собственных устных и письменных высказываний;

- для групп школьников с уровнем подготовки средним и выше среднего на учебных

занятиях по литературе целесообразно, кроме вышеперечисленных целей, наполнить содержанием следующие цели изучения литературы:

- **воспитание** духовно развитой личности, готовой к самопознанию и самосовершенствованию, способной к созидательной деятельности в современном мире; формирование

национального самосознания;

- **развитие** культуры читательского восприятия художественного текста, исторической и эстетической обусловленности литературного процесса; образного и аналитического

мышления, эстетических и творческих способностей учащихся, читательских интересов, художественного вкуса; устной и письменной речи учащихся;

- **формирование** общего представления об историко-литературном процессе;

- **совершенствование умений** анализа и интерпретации литературного произведения как художественного целого в его историко-литературной обусловленности с использованием теоретико-литературных знаний; написание сочинений различных типов; поиска, систематизации и использования необходимой информации, в том числе в сети Интернет;

- для групп обучающихся с высоким уровнем подготовки по литературе целесообразно, наряду с вышеперечисленными целями, на уроках литературы акцентировать внимание на достижение следующих целей изучения литературы:

- **развитие** литературно-творческих способностей;

- **создание** общего представления о историко-литературном процессе и его основных закономерностях, о множественности литературно-художественных стилей;

- **совершенствование умений** анализа и интерпретации литературного произведения как художественного целого в его историко-литературной обусловленности и культурном контексте с использованием понятийного языка литературоведения; выявления взаимообусловленности элементов формы и содержания литературного произведения; формирование умений сравнительно-сопоставительного анализа различных

литературных произведений и их научных, критических и художественных интерпретаций; определения и использования необходимых источников, включая работу с книгой, поиск информации в библиотеке, в ресурсах Интернета и др.

Руководителям МО учителей русского языка и литературы с целью повышения качества преподавания литературы:

– организовать обсуждение результатов выпускников Ульяновской области и данной

территории ЕГЭ по литературе в 2020 году с целью выявления опыта результативного преподавания литературы в основной школе и организации обмена опытом активного включения в образовательную деятельность на уроках литературы обучающихся с различным уровнем подготовки;

– спланировать системную методическую поддержку учителей литературы с выявленными профессиональными дефицитами, желающими их преодолеть, используя различные формы организации профессионального общения на школьном и муниципальном уровнях (в том числе наставничество);

Рекомендации муниципальным органам, осуществляющим управление в сфере образования:

– создать условия повышения квалификации педагогов с использованием различных

форм: очные и дистанционные курсы повышения квалификации по актуальным проблемам литературного образования: участие в творческих группах, обучающих семинарах, вебинарах, практикумах, мастер-классах на муниципальном и региональном уровнях;

– обеспечить с целью создания информационно-развивающей образовательной среды

оптимальное оснащение кабинетов русского языка и литературы в соответствии с требованиями ФГОС:

- достаточное количество экземпляров текстов художественных произведений, включённых в обязательную примерную программу;
- в библиотечном фонде должны быть представлены: нормативные документы по предмету «Литература» (ФГОС, обязательные примерные программы); рабочие программы;

перечень учебников, допущенных и рекомендованных МО РФ; методические пособия по литературе для учителя, справочно-энциклопедическая литература;

- электронные библиотеки, включающие комплекс информационно-справочных материалов, объединённых системой навигации и ориентированных на различные формы познавательной деятельности, в том числе исследовательскую проектную работу. В состав электронных библиотек могут входить тематические базы данных, фрагменты исторических документов, фотографии, видео, анимация, таблицы, схемы;

- кроме книгопечатной продукции, кабинет должен иметь демонстрационные пособия на бумажном и электронном носителях, экранно-звуковые пособия, техническое средствами обучения, создающие дополнительные условия для повышения качества подготовки

учащихся;

- организовывать посещение школьниками объектов литературной образовательной среды в регионе (литературных и литературно-мемориальных музеев и заповедников, связанных с жизнью и творчеством выдающихся писателей). В Ульяновской области это следующие музеи: Литературный музей «Усадьба Языковых», музей «Дом И.А. Гончарова».

**Глава 48 Предложения в ДОРОЖНУЮ КАРТУ по развитию
региональной системы образования
(по каждому учебному предмету)**

**Раздел 1. АНАЛИЗ ЭФФЕКТИВНОСТИ МЕРОПРИЯТИЙ,
УКАЗАННЫХ В ПРЕДЛОЖЕНИЯХ В ДОРОЖНУЮ КАРТУ ПО
РАЗВИТИЮ РЕГИОНАЛЬНОЙ СИСТЕМЫ ОБРАЗОВАНИЯ НА 2019**

г.

Таблица 48-1

№	Название мероприятия	Показатели (дата, формат, место проведения, категории участников)	Выводы об эффективности (или ее отсутствии), свидетельствующие о выводах факты, выводы о необходимости корректировки мероприятия, его отмены или о необходимости продолжения практики подобных мероприятий
1	Вебинар для учителей литературы Ульяновской области «Итоги ЕГЭ по литературе в Ульяновской области 2019 года»	22.08.2019, вебинар, на базе Института развития образования, учителя литературы Ульяновской области	Выявлены типичные ошибки, обсуждены проблемы подготовки учащихся к ГИА по литературе.
2	Индивидуальные консультации учителей литературы по вопросам подготовки к ГИА (ФГБОУ ВО УлГПУ им. И.Н. Ульянова)	Осуществлялись в течение года на базе факультета образовательных технологий и непрерывного образования ФГБОУ ВО «УлГПУ им. И.Н. Ульянова» среди учителей литературы Ульяновской области	Улучшилось взаимодействие учителей литературы и председателя предметной комиссии по актуальным вопросам подготовки учащихся к ГИА
3	Курсы повышения квалификации учителей литературы (ФГБОУ ВО УлГПУ им. И.Н. Ульянова)	КПК «Преподавание русского языка и литературы» (30 чел.)	Совершенствование профессиональных компетенций и уровня преподавания основных вопросов литературы, с учётом заданий ЕГЭ
4	Онлайн школа на телеканале Репортер	«Подготовка к ЕГЭ по биологии: как избежать недобора баллов», «Решение задач по цитологии и генетике», (30.04.2020, 20.05.2020).	Систематизация знаний учащихся, рассмотрение типичных ошибок при выполнении заданий ЕГЭ по биологии

Результаты ГИА в Ульяновской области в 2020 году

5	Web-тренинг «Психологическая подготовка участников образовательных отношений к участию в ГИА» с привлечением специалистов Центра ПМПК «Росток»	Дата: 26.09.2019 Время: 15.00-16.00 Формат: ВКС Категория участников: учителя, педагоги-психологи	Мероприятие эффективно, целесообразно продолжить практику проведения в следующем учебном году.
---	---	--	--

**Раздел 2. ПРЕДЛОЖЕНИЯ В ДОРОЖНУЮ КАРТУ
НА 2020-2021 УЧЕБНЫЙ ГОД**

11.3. Работа с ОО с аномально низкими результатами ЕГЭ 2020 г.

11.3.1. Повышение квалификации учителей в 2020-2021 уч.г.

Таблица 0-1

№	Тема программы ДПО (повышения квалификации)	Перечень ОО, учителя которых рекомендуются для обучения по данной программе
1.	Особенности подготовки учащихся к ГИА по литературе	МБОУ "СШ № 23" МБОУ "Средняя школа №12" МБОУ Инзенская СШ №4 МБОУ СШ № 6 МБОУ Гимназия №24 МБОУ СШ № 81 МОУ СШ р.п. Сурское МБОУ СШ №37 МБОУ СШ № 64 МБОУ гимназия №79 Средняя школа №82

11.3.2. Планируемые меры методической поддержки изучения учебных предметов в 2020-2021 уч.г. на региональном уровне

Таблица 0-2

№	Дата (месяц)	Мероприятие (указать тему и организацию, которая планирует проведение мероприятия)
	Октябрь 2020 г.	Учебно-методический семинар, включающий тему «Эффективные пути подготовки к ГИА по русскому языку и литературе» МБОУ г. Ульяновска «СШ № 72 с углублённым изучением отдельных предметов»
	Ноябрь 2020 г.	Учебно-методический семинар, включающий тему «Эффективные пути подготовки к ГИА по русскому языку и литературе» МБОУ г. Ульяновска «Гимназия № 13»

Результаты ГИА 2020 года

Ноябрь 2020 г.	Выпуск рекомендаций по подготовке к ГИА по русскому языку и литературе (электронный ресурс) УлГПУ, факультет образовательных технологий и непрерывного образования, кафедра МГПО
Март 2021 г.	Обучение на курсах ПК по программе «Обеспечение единых подходов к оцениванию экзаменационных работ участников государственной итоговой аттестации по образовательным программам основного общего и среднего общего образования на территории Ульяновской области в 2021 году по литературе» УлГПУ, факультет образовательных технологий и непрерывного образования, кафедра МГПО
В течение учебного года	Консультирование учителей русского языка Ульяновской области по вопросам подготовки к ГИА по русскому языку и литературе УлГПУ, факультет образовательных технологий и непрерывного образования

11.3.3. Планируемые корректирующие диагностические работы с учетом результатов ЕГЭ 2020 г.

Проведение тренировочно-диагностического тестирования по литературе в 9 и 11-х классах в феврале 2021 г. с целью оценки степени подготовленности обучающихся к сдаче ОГЭ им ЕГЭ по предмету в 2021 г.

11.3.4. Трансляция эффективных педагогических практик ОО с наиболее высокими результатами ЕГЭ 2020 г.

Таблица 0-3

№	Дата (месяц)	Мероприятие (указать формат, тему и организацию, которая планирует проведение мероприятия)
	Ежемесячно	Мероприятие «Образовательный экспресс», ОГАУ «ИРО»
	Август	Методический совет -73, ОГАУ «ИРО»
	Ежеквартально	Школа молодого педагога общего образования, ОГАУ «ИРО»
	Март	Международная выставка-ярмарка инновационных проектов в сфере образования «Территория генерации новых идей», ОГАУ «ИРО»
	Ежемесячно	Заседания регионального отделения ассоциации учителей литературы и русского языка
	Ежемесячно	Заседания муниципальных методических объединений учителей литературы и русского языка, муниципальные органы управления образованием
	В течение года по плану курсовых мероприятий и по плану научно-методической работы в межкурсовой период	Обобщение и продвижение лучшего педагогического опыта по подготовке учащихся к ЕГЭ: МОУ СОШ р.п.Старотимошкино МО "Барышский район" МОУ Мордово-Белоключёвская СОШ МОУ Сосновская СОШ МОУ Тереньгульский лицей при УлГТУ МБОУ Мирновская СШ МБОУ СШ №27 МБОУ гимназия №33 МБОУ СШ №85 МАОУ многопрофильный лицей №20 МБОУ гимназия №44 им. Деева В.Н.

11.4. Работа по другим направлениям

Указываются предложения составителей отчета (при наличии)

Публикации в региональном журнале «SMART-образование Ульяновской области» лучших практик подготовки ГИА по предмету

В случае повторного перехода на дистанционное обучения в регионе продолжить реализацию таких проектов:

Для учителей «Виртуальная учительская»

Для учеников «Телеуроки на канале «Репортер»

Глава 49 СОСТАВИТЕЛИ ОТЧЕТА:

Наименование организации, проводящей анализ результатов ЕГЭ по предмету

	<i>Специалисты, привлекаемые к анализу результатов ЕГЭ по предмету</i>	<i>ФИО, место работы, должность, ученая степень, ученое звание</i>	<i>Принадлежность специалиста к региональной ПК по предмету (при наличии)</i>
	<i>Ответственный специалист, выполнявший анализ результатов ЕГЭ по предмету¹⁶⁸</i>	<i>Петриева Лариса Игоревна, доктор педагогических наук, профессор по кафедре литературы, профессор кафедры русского языка, литературы и журналистики историко-филологического факультета ФГБОУ ВО «УлГПУ им. И.Н. Ульянова»</i>	<i>Председатель региональной ПК по литературе</i>
<i>1.</i>		<i>Курошина Любовь Николаевна, методист УлГПУ, факультет образовательных технологий и непрерывного образования, кафедра МГПО</i>	

¹⁶⁸ По каждому учебному предмету

**Отчет о работе предметной комиссии, осуществляющей проверку экзаменационных работ
участников ЕГЭ по литературе
(учебный предмет)
в субъекте Российской Федерации**

Ульяновской области в 2020 году
(наименование субъекта Российской Федерации)

Раздел LXXVIII. Состав и квалификация предметной комиссии в 2020 году

Таблица 4

№ п/п	Показатель	Данные	
		2020 год	Планируется в 2021 году
1	Председатель предметной комиссии (указать ФИО)	Петриева Лариса Игоревна	
1.1.	Стаж на позиции председателя (указать годы)	С 2009 года	
2.	Состав ПК	2020 год	Планируется в 2021 году
2.1.	• всего экспертов	25	27
2.2.	• экспертов, имеющих статус ведущего эксперта	3	3
2.3.	• экспертов, имеющих статус старшего эксперта	15	16
2.4.	• экспертов, имеющих статус основного эксперта	7	8
2.5.	• помощников председателя ПК (при наличии)	2	2
2.6.	Количество экспертов, участвующих в проверке работ ГВЭ-11	0	
3.	Количество членов ПК, участвовавших в вебинарах по согласованию подходов к оцениванию, проводимых ФГБНУ «ФИПИ» перед экзаменом	25	

№ п/п	Показатель	Данные	
4.	Количество экспертов, квалификация которых не соответствует требованиям Порядка проведения ГИА, причины включения в ПК таких экспертов	0	
5.	Перечень критериев присвоения статуса эксперта (ВСЕ критерии присвоения каждого статуса эксперта):		
5.1.	критерии присвоения статуса ВЕДУЩИЙ ЭКСПЕРТ	100 баллов	
5.2.	критерии присвоения статуса СТАРШИЙ ЭКСПЕРТ	80–95 баллов	
5.3.	критерии присвоения статуса ОСНОВНОЙ ЭКСПЕРТ	60–79 баллов	
5.4.	описание планируемых изменений в критериях присвоения статуса экспертам (при наличии)		
6.	Формы проведения квалификационных испытаний		
6.1.	<ul style="list-style-type: none"> • краткое описание процедуры; используемое программное обеспечение (при использовании) 	Проведение квалификационных испытаний проходило в очной форме	
6.2.	<ul style="list-style-type: none"> • источник изображений работ участников ЕГЭ для проведения испытаний; 	Распечатки фрагментов и полных вариантов работ участников ЕГЭ	
7.	Состав предметной комиссии по основному месту работы:	Кол-во членов ПК	% от общего состава ПК
7.1.	<ul style="list-style-type: none"> • учителя общеобразовательных организаций 	20	80%
7.2.	<ul style="list-style-type: none"> • преподаватели вузов 	5	20%
7.3.	<ul style="list-style-type: none"> • преподаватели организаций СПО 	0	0
7.4.	<ul style="list-style-type: none"> • специалисты институтов повышения квалификации / институтов развития образования 	0	
7.5.	<ul style="list-style-type: none"> • другое (указать, что именно) 		

Раздел LXXIX. Условия работы предметной комиссии

Таблица 2

№ п/п	Условия	Реализация в 2020 году	Примечания, изменения, планируемые в 2021 году
1.	Нахождение ПК в/во вне здания РЦОИ, количество зданий, помещений, где размещается ПК		
1.1.	<ul style="list-style-type: none"> • количество аудиторий при работе ПК 	1-2	1-2
1.2.	<ul style="list-style-type: none"> • наличие специально оборудованного в помещениях ПК рабочего места с выходом в сеть "Интернет" для обеспечения возможности уточнения экспертами изложенных в экзаменационных работах участников ЕГЭ фактов; 	Рабочее место с выходом в сеть «Интернет» оборудовано.	
	<ul style="list-style-type: none"> • место его расположения; 	РЦОИ	
	<ul style="list-style-type: none"> • порядок использования (кто и как к нему допускается); 	Допуск членов ПК в случае возникновения вопросов, вызвавшего затруднение при обсуждении критериев или проверки достоверности информации ответа выпускника, если вся комиссия затрудняется в оценивании	
	<ul style="list-style-type: none"> • востребованность этого рабочего места 	Востребованность – 1-2	

№ п/п	Условия	Реализация в 2020 году	Примечания, изменения, планируемые в 2021 году
		обращения на день проверки	
1.3.	<ul style="list-style-type: none"> • график функционирования системы видеонаблюдения в помещениях ПК (включая все помещения, где находились документы ограниченного доступа при работе ПК) 	Система видеонаблюдения в помещениях работы ПК осуществлялась постоянно	
2.	<p>Проведение оперативного согласования подходов к оцениванию развернутых ответов после получения критериев оценивания перед началом проверки (проводилось ли, дата(ы) и место проведения, продолжительность, была ли потребность в проведении дополнительного согласования в процессе проверки)</p>		
2.1.	Дата(ы), место проведения, продолжительность проведения	В день проверки в течение 60 минут в аудитории. При необходимости прерывалась проверка для дополнительного согласования при выявлении общих проблем	

№ п/п	Условия	Реализация в 2020 году	Примечания, изменения, планируемые в 2021 году
2.2.	<p>Использовались ли наборы экзаменационных работ текущего экзамена (с или без назначения конкретному эксперту) для проведения семинара-согласования?</p> <p>Если использовались: наличие организационных или технических проблем при реализации (при наличии, описать суть проблемы).</p>	<p>Использовались наборы экзаменационных работ текущего экзамена без назначения конкретному эксперту для проведения семинара-согласования.</p>	
3.	<p>Использование памяток (Указаний к оцениванию) для экспертов (использовались ли в принципе; если использовались, то как; если не использовались, то по каким причинам)</p>	<p>Памятки выдавались каждому эксперту, в принципе использовались.</p>	
4.	<p>Работа экспертов-консультантов, назначенных председателем ПК, при работе ПК</p>		
4.1.	<ul style="list-style-type: none"> • количество экспертов-консультантов 	<p>2</p>	
4.2.	<ul style="list-style-type: none"> • принцип распределения экспертов-консультантов по помещениям ПК 	<p>По одному в аудиторию</p>	
4.3.	<ul style="list-style-type: none"> • сфера консультирования (консультация экспертов, находящихся в одном помещении /аудитории; консультация по оцениванию ответов на определенные задания и т.п.) 	<p>2 эксперта – специалисты по литературе 20-начала 21 вв.</p>	
4.4.	<ul style="list-style-type: none"> • примерное количество обращений экспертов ПК к консультантам (общее количество) 	<p>2-3</p>	
	<ul style="list-style-type: none"> • перечень номеров заданий, по оцениванию выполнения которых 	<p>9, 16</p>	

№ п/п	Условия	Реализация в 2020 году	Примечания, изменения, планируемые в 2021 году
	у экспертов возникало больше всего вопросов и затруднений		
5.	Наличие документов регионального уровня о допуске к использованию экспертами ПК во время проведения проверки справочной литературы, калькуляторов, иных дополнительных материалов, средств обучения и воспитания (указать, какие именно материалы и средства допускались)	Распоряжение Министерства образования и науки Ульяновской области от 10.04.2020 № 668-р, 22.04.2020 № 703-р	
6.	Информация о выявленных процедурных нарушениях, отстранениях экспертов от работы и т.п. Описание, обстоятельства, принятые меры	Процедурных нарушений не было, экспертов от работы не отстраняли.	
7.	Прочие условия (в случае выявления условий, существенно влияющих на качество работы ПК)	Экспертам распечатывали работы только по 5 на протокол, что привело к рассеиванию концентрации внимания и к увеличению количества третьих проверок.	
8.	Период проведения проверки экзаменационных работ (по каждому проведенному периоду ЕГЭ от ЧЧ.ММ ДД.ММ.ГГ до ЧЧ.ММ ДД.ММ.ГГ)	4-6.07.2020 27.04.2020 4.08.2020	
9.	Привлечение экспертов к другим работам в рамках проведения	Директора школ часто	

№ п/п	Условия	Реализация в 2020 году	Примечания, изменения, планируемые в 2021 году
	и подготовки к ЕГЭ в период функционирования ПК, в т.ч. при проведении квалификационных испытаний экспертов, вебинаров по согласованию подходов к оцениванию ФГБНУ «ФИПИ», семинара по согласованию подходов к оцениванию работ перед проверкой и т.п. (работа организатором в ППЭ и т.п.)	не освобождают от уроков учителей-экспертов при проведении квалификационных испытаний экспертов, вебинаров по согласованию подходов к оцениванию ФГБНУ «ФИПИ».	
10.	Наличие организационных сложностей при формировании ПК и проведении мероприятий ПК (обучение, непосредственно проверка) (отношение руководства по основному месту работы экспертов, отсутствие мотивации и пр.), направление в периоды проведения обучающих мероприятий на другие работы	Отношение руководства многих школ, где работают эксперты, оставляет желать лучшего. Часто эксперты назначаются сопровождающими детей на ЕГЭ по другим предметам	

Раздел LXXX. Результаты работы ПК в 2020 году

Таблица 3

№ п/п	Вид деятельности	Реализация ЕГЭ	Реализация ГВЭ-11	Примечание (при необходимости)
1.	Работа ПК при проверке развернутых ответов			
1.1.	• общее количество работ	329	0	
1.2.	• общее количество непустых работ	329	0	
1.3.	• общее количество проверок первым и вторым экспертами	658	0	
1.4.	• общее количество третьих проверок	111	0	
1.5.	• количество экспертов, осуществлявших третьи проверки, их статусы	3	0	
1.6.	• количество проверок апелляционных работ	3	0	
1.7.	• количество перепроверок по решению ОИВ	4	0	
2.	Общее количество экспертов ПК, задействованных при проверке работ на разных этапах проведения ЕГЭ	5	0	
3.	Общее количество экспертов ПК, задействованных при проверке апелляционных работ	3	0	
4.	Работа ПК при рассмотрении апелляций			
4.1.	• общее количество поданных апелляций	3	0	
4.2.	• количество удовлетворенных апелляций в отношении изменения баллов за развернутые ответы (указать основные причины изменений), из них:	0	0	
4.2.1.	– количество работ с понижением баллов по результатам апелляции (указать основные причины изменений)	0	0	
4.2.2.	– количество работ с повышением баллов по результатам	0	0	

№ п/п	Вид деятельности	Реализация ЕГЭ	Реализация ГВЭ-11	Примечание (при необходимости)
	апелляции (указать основные причины изменений)			
	– количество работ одновременно и с понижением, и с повышением баллов по результатам рассмотрения апелляции (указать основные причины изменений)	0	0	
	– всего апелляций о несогласии с выставленными баллами, проходивших проверку в рамках межрегиональной перекрестной проверки (не в своем регионе), из них: – количество удовлетворенных апелляций в сторону увеличения балла (максимальное изменение), – количество удовлетворенных апелляций в сторону уменьшения балла (максимальное изменение), – отклоненных	0	0	
4.3.	• минимальное и максимальное изменение количества баллов (указать причины изменений)	0	0	
5.	Изменения баллов по результатам федеральных перепроверок, осуществляемых предметными комиссиями Рособрнадзора		0	
5.1.	• количество работ, по которым был принят результат перепроверки. Указать, на сколько первичных баллов были изменения	-	0	
5.2.	• количество работ, по которым не был принят результат перепроверки (указать причины отказа от изменения баллов).	-	0	
5.3.	• количество работ, по которым был частично принят результат перепроверки. Причины. Указать, на сколько первичных баллов приняты изменения.	-	0	
6.	Перепроверки регионального уровня (осуществляемые региональной предметной комиссией)		0	
6.1.	• количество работ, направленных на перепроверку в региональную	4	0	

№ п/п	Вид деятельности	Реализация ЕГЭ	Реализация ГВЭ-11	Примечание (при необходимости)
	предметную комиссию			
6.2.	- из них работ, по которым были изменены баллы по результатам перепроверки регионального уровня, (указать причины изменений)	0	0	
6.2.	• Минимальное / максимальное количество баллов, на которое изменены результаты участников ЕГЭ по итогам перепроверки регионального уровня	0	0	

Раздел LXXXI. Анализ согласованности работы экспертов.

Проводится анализ согласованности экспертов при оценивании экзаменационных работ по учебному предмету в 2020 году.

А) Перечень экспертов, которые в 2020 году более чем в 5% проверенных работ выставили баллы, значительно отличающиеся от баллов, выставленных другими экспертами (сумма расхождений по всем позициям оценивания).

Анализируется количество / доля проверенных работ, в которых баллы, выставленные экспертами при проведении 1-2 проверки, не совпали. Также анализируются величины расхождений (оценивается суммарная величина разниц по всем позициям оценивания).

Таблица 4

№	ФИО	Результаты квалификационного испытания, статус эксперта	Количество работ, проверенных работ со значительными расхождениями / общее количество проверенных работ	Выявленные причины рассогласованности
1.	Файрушина Елена Валерьевна	Старший	8/39	

3	Самсонова Марина Александровна	Основной	9/30	
---	--------------------------------	----------	------	--

Б) Перечень экспертов, по итогам работы которых в 2020 году экзаменационные работы участников ЕГЭ направлялись на третью проверку чаще, чем работы, проверенные другими экспертами ПК, вероятные причины, принятые меры

Формируется перечень экспертов, по итогам работы которых экзаменационные работы участников экзамена направлялись на третью проверку чаще чем экзаменационные работы, проверенные другими экспертами.

Таблица 5

№	ФИО	Результаты квалификационного испытания, статус	Доля работ, направленных на 3 проверку / общее количество проверенных работ	Выявленные причины рассогласованности
1.	Файрушина Елена Валерьевна	Старший	28,20/39	
2	Самсонова Марина Александровна	Основной	46,67/30	
3	Петрищева Ирина Александровна	Старший	48,57/35	

Раздел LXXXII. Описание проблемных и нестандартных ситуаций при проведении оценивания развернутых ответов участников ЕГЭ по различным учебным предметам, в том числе проблем, возникающих на этапах взаимодействия с другими структурами, участвующими в процедуре проведения и обработки результатов ЕГЭ (суть проблемы, следствия, принятые решения).

Проблемных и нестандартных ситуаций при проведении оценивания развернутых ответов участников ЕГЭ по литературе не было.

Раздел LXXXIII. Основные выводы

Раздел LXXXIV.

Работа региональной предметной комиссии по литературе проходила в сложных условиях температурного режима и пандемии, поэтому не все члены комиссии в этом году привлекались к проверке. Комиссия работала слаженно, активно.

Пожелание проводить семинары по согласованию проверки работ не в феврале-марте, а в апреле, после семинаров в ФИПИ.

Раздел LXXXV. Подготовка и формирование ПК к проведению ГИА в 2021 году

Таблица 7

№ п/п	Мероприятие	Срок
25.	Семинар по согласованию проверки развёрнутых ответов по литературе	Апрель-май 2021
26.	Семинар по специфике ЕГЭ по литературе	В течение года

Реестр НПА по ГИА – 2019/2020 учебный год

Распоряжения Министерства образования и науки Ульяновской области			
1.	Об утверждении Комплексного плана-графика («Дорожной карты») подготовки и проведения государственной итоговой аттестации по образовательным программам основного общего и среднего общего образования на территории Ульяновской области в 2020 году	1488-р	04.09.2019
2.	Об утверждении мест регистрации участников государственной итоговой аттестации по образовательным программам среднего общего образования и итогового сочинения (изложения) на территории Ульяновской области в 2019/2020 учебном году	1534-р	11.09.2019
3.	Об утверждении мест регистрации участников государственной итоговой аттестации по образовательным программам основного общего образования и итогового собеседования по русскому языку на территории Ульяновской области в 2019/2020 учебном году	1571-р	16.09.2019
4.	Об организации информационно-разъяснительной работы в период подготовки и проведения государственной итоговой аттестации по образовательным программам основного общего и среднего общего образования на территории Ульяновской области	1709-р	30.09.2019
5.	О проведении тренировочного экзамена по информатике и информационно-коммуникационным технологиям в компьютерной форме с применением технологии доставки экзаменационных материалов по сети «Интернет» в пункт проведения экзаменов с участием обучающихся	1722-р	04.10.2019
6.	О проведении национального исследования качества образования по учебному предмету «Технология» в 5 и 8 классах в образовательных организациях Ульяновской области в 2019 году	1735-р	08.10.2019
7.	Об утверждении порядка подготовки и проведения итогового сочинения (изложения)	1919-р	31.10.2019

Результаты ГИА в Ульяновской области в 2020 году

	на территории Ульяновской области в 2019/2020 учебном году		
8.	О создании и организации работы регионального центра обработки информации в Ульяновской области в 2019/2020 учебном году	1965-р	11.11.2019
9.	О проведении тренировочного экзамена по английскому языку, раздел «Говорение» с участием обучающихся 9 классов общеобразовательных организаций, находящихся на территории Ульяновской области	1990-р	14.11.2019
10.	О проведении тренировочного экзамена по химии с применением технологии доставки экзаменационных материалов по информационно-телекоммуникационной сети «Интернет» в пункт проведения экзаменов с участием обучающихся 11 классов общеобразовательных организаций, находящихся на территории Ульяновской области	2004-р	15.11.2019
11.	Об утверждении сроков проведения итогового собеседования по русскому языку для обучающихся, освоивших образовательные программы основного общего образования в 2019/2020 учебном году	2039-р	20.11.2019
12.	Об утверждении порядка формирования и ведения региональной информационной системы обеспечения проведения государственной итоговой аттестации обучающихся, освоивших основные образовательные программы основного общего и среднего общего образования, в Ульяновской области в 2019/2020 учебном году	2085-р	29.11.2019
13.	Об утверждении организационно-территориальной схемы проведения государственной итоговой аттестации по образовательным программам среднего общего образования на территории Ульяновской области в 2020 году	2132-р	06.12.2019
14.	Об утверждении порядка формирования предметных комиссий при проведении государственной итоговой аттестации по	2202-р	16.12.2019

Результаты ГИА 2020 года

	образовательным программам основного общего и среднего общего образования на территории Ульяновской области в 2020 году		
15.	Об утверждении организационно-территориальной схемы проведения государственной итоговой аттестации по образовательным программам основного общего образования на территории Ульяновской области в 2020 году	2211-р	17.12.2019
16.	Об утверждении порядка проведения итогового собеседования по русскому языку на территории Ульяновской области в 2019/2020 учебном году	2322-р	27.12.2019
17.	Об утверждении состава и положения о конфликтной комиссии Ульяновской области при проведении государственной итоговой аттестации по образовательным программам основного общего и среднего общего образования в 2020 году	2328-р	30.12.2019
18.	Об утверждении состава и положения о Государственной экзаменационной комиссии Ульяновской области по проведению итоговой аттестации по образовательным программам основного общего и среднего общего образования в 2020 году	73-р	21.01.2020
19.	Об утверждении единого регионального расписания и продолжительности проведения государственной итоговой аттестации по образовательным программам основного общего и среднего общего образования по каждому учебному предмету, требований к использованию средств обучения и воспитания при проведении государственной итоговой аттестации на территории Ульяновской области в 2020 году	94-р	24.01.2020
20.	О проведении тренировочных экзаменов с применением технологии доставки экзаменационных материалов по информационно-телекоммуникационной сети «Интернет» в пункты проведения экзаменов на территории Ульяновской области в 2020 году	97-р	24.01.2020
21.	О проведении государственной итоговой аттестации по образовательным программам основного общего и среднего общего образования в форме государственного	99-р	24.01.2020

Результаты ГИА в Ульяновской области в 2020 году

	выпускного экзамена в досрочный период для выпускников из числа лиц, отбывающих наказание в виде лишения свободы в исправительных учреждениях уголовно-исполнительной системы Ульяновской области и освобождающихся не ранее чем за три месяца до начала государственной итоговой аттестации в 2020 году		
22.	Об организации видеонаблюдения при проведении государственной итоговой аттестации по образовательным программам среднего общего образования на территории Ульяновской области в 2020 году	150-р	31.01.2020
23.	Об утверждении порядка организации и проведения государственной итоговой аттестации по образовательным программам основного общего и среднего общего образования в форме государственного выпускного экзамена на территории Ульяновской области в 2020 году	188-р	05.02.2020
24.	Об участии председателей, заместителей председателей предметных комиссий Ульяновской области в очных однодневных семинарах в г. Москва с 6 февраля по 3 марта 2020 года	209-р	07.02.2020
25.	Об участии в заседании рабочей группы по анализу различных моделей проведения итогового сочинения	210-р	07.02.2020
26.	Об организации и проведении государственной итоговой аттестации по образовательным программам основного общего и среднего общего образования в форме основного государственного экзамена и единого государственного экзамена для лиц с ограниченными возможностями здоровья, детей-инвалидов и инвалидов на территории Ульяновской области в 2020 году	259-р	13.02.2020
27.	Об организации общественного наблюдения при проведении государственной итоговой аттестации по образовательным программам основного общего и среднего общего образования на территории Ульяновской области	263-р	17.02.2020

Результаты ГИА 2020 года

28.	Об утверждении состава предметных комиссий по проверке экзаменационных работ участников тренировочных экзаменов с применением технологии доставки экзаменационных материалов по информационно – телекоммуникационной сети «Интернет» в пункты проведения экзаменов на территории Ульяновской области в 2020 году	339-р	21.02.2020
29.	О проведении государственной итоговой аттестации по образовательным программам среднего общего образования в форме единого государственного экзамена в досрочный период на территории Ульяновской области в 2020 году	389-р	28.02.2020
30.	Об утверждении сети пунктов проведения экзаменов государственной итоговой аттестации по образовательным программам среднего общего образования на территории Ульяновской области в 2020 году	383-р	27.02.2020
31.	О внесении изменений в распоряжение Министерства образования и науки Ульяновской области от 07.02.2020 № 209-р	472-р	12.03.2020
32.	О проведении государственной итоговой аттестации по образовательным программам основного общего образования в досрочный период на территории Ульяновской области в 2020 году	554-р	20.03.2020
33.	Об организации получения, формирования, тиражирования и комплектования экзаменационных материалов для проведения государственной итоговой аттестации по образовательным программам основного общего и среднего общего образования на территории Ульяновской области в 2020 году	619-р	30.03.2020
34.	Об утверждении порядка приёма, передачи, учёта, хранения, уничтожения материалов и документов государственной итоговой аттестации по образовательным программам основного общего и среднего общего образования на территории Ульяновской области	628-р	31.03.2020

Результаты ГИА в Ульяновской области в 2020 году

35.	О привлечении работников общеобразовательных организаций к организации и проведению государственной итоговой аттестации по образовательным программам основного общего и среднего общего образования на территории Ульяновской области в 2020 году	625-р	31.03.2020
36.	Об утверждении положения и состава предметных комиссий при проведении государственной итоговой аттестации по образовательным программам основного общего и среднего общего образования на территории Ульяновской области в 2020 году	668-р	10.04.2020
37.	Об утверждении инструктивных материалов для лиц, привлекаемых к проведению государственной итоговой аттестации по образовательным программам среднего общего образования в форме единого государственного экзамена в пунктах проведения экзаменов в 2020 году с применением технологии передачи экзаменационных материалов по информационно-телекоммуникационной сети «Интернет» и сканирования в аудиториях	689-р	16.04.2020
38.	Об утверждении сети пунктов проведения экзаменов государственной итоговой аттестации по образовательным программам основного общего образования на территории Ульяновской области в 2020 году	702-р	22.04.2020
39.	О внесении изменений в распоряжение Министерства образования и науки Ульяновской области от 10.04.2020 №668-р	703-р	22.04.2020
40.	О внесении изменений в распоряжение Министерства образования и науки Ульяновской области от 24.01.2020 №94-р	709-р	27.04.2020
41.	Об организации пункта проведения экзаменов государственной итоговой аттестации по образовательным программам основного общего образования на дому	726-р	29.04.2020
42.	Об организации пункта проведения экзаменов государственной итоговой аттестации по образовательным программам среднего общего	727-р	29.04.2020

Результаты ГИА 2020 года

	образования на дому		
43.	О внесении изменения в распоряжение Министерства образования и науки Ульяновской области от 21.01.2020 №73-р	819-р	29.05.2020
44.	Об утверждении графика получения членами Государственной экзаменационной комиссии Ульяновской области экзаменационных материалов для проведения единого государственного экзамена и обратной доставки их в региональный центр обработки информации после проведения экзаменов в 2020 году	853-р	11.06.2020
45.	О проведении тренировочных мероприятий с применением технологии доставки экзаменационных материалов по информационно-телекоммуникационной сети «Интернет» в пункты проведения экзаменов на территории Ульяновской области в 2020 году	854-р	11.06.2020
46.	Об утверждении сети ППЭ единого государственного экзамена на территории Ульяновской области в 2020 году	903-р	22.06.2020
47.	Об утверждении состава работников, участвующих в организации и проведении единого государственного экзамена в пунктах проведения экзаменов Ульяновской области в 2020 году	911-р	23.06.2020
48.	Об особенностях проведения заседаний конфликтной комиссии Ульяновской области при рассмотрении апелляций в 2020 году	924-р	29.06.2020
49.	О внесении изменений в распоряжение Министерства образования и науки Ульяновской области от 23.06.2020 № 911-р	935-р	02.07.2020
<p>Приказы Областного государственного автономного учреждения «Институт развития образования»</p>			
50.	Об организации работы по обеспечению реализации Комплексного плана-графика («Дорожной карты») подготовки и проведения государственной итоговой аттестации по образовательным программам основного общего	200-ОД	24.09.2019

Результаты ГИА в Ульяновской области в 2020 году

	и среднего общего образования на территории Ульяновской области в 2020 году		
51.	О создании Совета координаторов государственной итоговой аттестации по образовательным программам основного общего и среднего общего образования на территории Ульяновской области в 2019/2020 учебном году	190-ОД	09.09.2019
52.	«О порядке подготовки и размещения информации на официальном сайте поддержки государственной итоговой аттестации»	202-ОД	25.09.2019
53.	«О проведении тренировочного экзамена по информатике и информационно-коммуникационным технологиям в компьютерной форме с применением технологии доставки экзаменационных материалов по сети «Интернет» в пункт проведения экзаменов с участием обучающихся»	215-ОД	08.10.2019
54.	О проведении итогового сочинения (изложения) на территории Ульяновской области в 2019/2020 учебном году	249-ОД	11.11.2019
55.	О проведении тренировочного экзамена по английскому языку, раздел «Говорение» с участием обучающихся 9 классов общеобразовательных организаций, находящихся на территории Ульяновской области	253-ОД	14.11.2019
56.	О проведении тренировочного экзамена по химии с применением технологии доставки экзаменационных материалов по информационно-телекоммуникационной сети «Интернет» в пункт проведения экзаменов с участием обучающихся 11 классов общеобразовательных организаций, находящихся на территории Ульяновской области	250-ОД	12.11.2019
57.	Об утверждении графика проведения вебинаров по итогам тренировочно-диагностического тестирования обучающихся 9, 10, 11(12) классов общеобразовательных организаций Ульяновской области по основным образовательным программам основного общего и среднего общего образования с использованием технологий и заданий, аналогичных	278-ОД	09.12.2019

Результаты ГИА 2020 года

	государственной итоговой аттестации по образовательным программам основного общего и среднего общего образования в 2020 году.		
58.	О проведении итогового собеседования по русскому языку на территории Ульяновской области в 2020 году	4-ОД	15.01.2020
59.	О проведении тренировочных экзаменов с применением технологии доставки экзаменационных материалов по информационно-телекоммуникационной сети «Интернет» в пункты проведения экзаменов на территории Ульяновской области в 2020 году	28-Од	03.02.2020
60.	Об утверждении сроков проведения отдельных видов работ по обеспечению организационно-технологического и информационно-методического сопровождения единого государственного экзамена на территории Ульяновской области в 2020 году и лиц, привлекаемых к проведению работ и ответственных за своевременность, полноту и качество их выполнения	125-ОД	19.06.2020

**Статистическая
информация
по результатам
ГИА-11**

Количество проведенных экзаменов в Ульяновской области в 2020 году

Предмет	Этап ЕГЭ	Основной день		Резервный день		Всего	
		проведено	отменено	проведено	отменено	проведено	отменено
Русский язык	доср.					5120	4
	осн.	5101	4	19	0		
Математика базовая	доср.					0	0
	осн.						
Математика профильная	доср.					3132	10
	осн.	3116	10	16	0		
Физика	доср.					1278	3
	осн.	1263	2	15	1		
Химия	доср.					675	4
	осн.	648	3	27	1		
Информатика и ИКТ	доср.					833	4
	осн.	825	4	8	0		
Биология	доср.					1093	3
	осн.	1082	3	11	0		
История России	доср.					948	6
	осн.	928	6	20	0		
География	доср.					36	0
	осн.	33	0	3	0		
Английский язык	доср.					599	1
	осн.	589	1	10	0		
Английский язык (устный)	доср.					594	2
	осн.	589	2	5	0		
Немецкий язык (устный и письменный)	доср.					19	0
	осн.	19	0	0	0		
Французский язык (устный и письменный)	доср.					12	0
	осн.	12	0	0	0		
Обществознание	доср.					3049	3
	осн.	2872	2	177	1		
Литература	доср.					329	3
	осн.	322	3	7	0		
По всем предметам	доср.					0	0
	осн.	17380	40	318	3	17698	43
Итого за ЕГЭ-2020		17380	40	318	3	17698	43

**Итоговое сочинение (изложение)
в Ульяновской области в 2020 году
количество участников**

Дата проведения 04.12.2019	Кол-во участников	"Зачет"		"Незачет"	
		кол-во	процент	кол-во	процент
Сочинение	5359	5264	98,23%	95	1,77%
Изложение	170	169	99,41%	1	0,59%
Всего:	5529	5433	98,26%	96	1,74%

Дата проведения 05.02.2020	Кол-во участников	"Зачет"		"Незачет"	
		кол-во	процент	кол-во	процент
Сочинение	140	120	85,71%	20	14,29%
Изложение	3	3	100,00%	-	-
Всего:	143	123	86,01%	20	13,99%

Дата проведения 08.06.2020	Кол-во участников	"Зачет"		"Незачет"	
		кол-во	процент	кол-во	процент
Сочинение	34	34	100,00%	0	0,00%
Изложение	0	0	-	0	-
Всего:	34	34	100,00%	0	0,00%

Итоговое сочинение в Ульяновской области в 2020 году *темы сочинения*

Дата проведения 04.12.2019	Выбрали тему	
	кол-во	процент
112 - Как Вы понимаете слова Л.Н. Толстого, прозвучавшие в романе «Война и мир»: «нет величия там, где нет простоты, добра и правды»?	70	1,31%
203 - Верно ли, что надеяться можно только на себя?	1234	23,03%
312 - Через какие «лазейки» зло проникает в душу человека?	496	9,26%
406 - К чему приводит стремление возвыситься над окружающими?	754	14,07%
510 - На какие жертвы способны он и она ради любви?	2805	52,34%
Всего:	5359	100,00%

Дата проведения 05.02.2020	Выбрали тему	
	кол-во	процент
130 - Близки ли Вам представления автора романа «Война и мир» о подлинной красоте человека?	3	2,16%
226 - Что может привести человека в отчаяние?	67	48,20%
333 - Как бороться со злом?	38	27,34%
423 - Есть ли разница между гордостью и заносчивостью?	6	4,32%
525 - В чём, по-вашему, истинное предназначение мужчины?	25	17,99%
Всего:	139	100,00%

Дата проведения 08.06.2020	Выбрали тему	
	кол-во	процент
143 - Согласны ли Вы с убеждением автора романа «Война и мир» в том, что патриотизм бывает «истинным» и «ложным»?	3	8,82%
242 - Как понять высказывание: «Пока живу – надеюсь»?	6	17,65%
353 - Можно ли простить человека, совершившего зло?	14	41,18%
449 - Всегда ли оправдано смирение?	3	8,82%
551 - Какие качества характера ценятся больше всего в мужчине, а какие – в женщине?	8	23,53%
Всего:	34	100,00%

**Итоговое сочинение
в Ульяновской области в 2020 году
критерии оценки**

№ темы	Критерии проверки итогового сочинения							Итого по всем критериям
	Требование к объему сочинения	Требование к самостоятельности написания	Соответствие теме	Аргументация. Привлечение литературного материала	Композиция и логика рассуждения	Качество письменной речи	Грамотность	
112	95,7%	95,7%	95,7%	91,4%	90,0%	91,4%	85,7%	92,24%
203	99,1%	99,0%	98,9%	97,8%	97,3%	97,7%	87,4%	96,74%
312	97,8%	97,8%	97,6%	96,6%	96,4%	95,6%	80,7%	94,61%
406	99,6%	99,3%	99,3%	99,1%	98,8%	98,7%	92,6%	98,20%
510	99,5%	99,5%	99,4%	98,7%	98,4%	98,6%	89,5%	97,65%
Итого по темам этапа	99,2%	99,1%	99,1%	98,3%	97,9%	98,0%	88,6%	97,16%
130	100,0%	100,0%	75,0%	75,0%	75,0%	75,0%	75,0%	82,14%
226	95,5%	95,5%	92,5%	89,6%	88,1%	88,1%	59,7%	86,99%
333	86,8%	86,8%	86,8%	73,7%	68,4%	71,1%	39,5%	73,31%
423	100,0%	100,0%	100,0%	100,0%	83,3%	100,0%	100,0%	97,62%
525	100,0%	100,0%	100,0%	92,0%	92,0%	84,0%	56,0%	89,14%
Итого по темам этапа	94,3%	94,3%	92,1%	85,7%	82,9%	82,9%	55,7%	83,98%
143	100,0%	100,0%	100,0%	100,0%	100,0%	100,0%	66,7%	95,24%
242	100,0%	100,0%	100,0%	100,0%	100,0%	100,0%	100,0%	100,00%
353	100,0%	100,0%	100,0%	100,0%	100,0%	100,0%	57,1%	93,88%
449	100,0%	100,0%	100,0%	100,0%	100,0%	66,7%	66,7%	90,48%
551	100,0%	100,0%	100,0%	100,0%	100,0%	100,0%	75,0%	96,43%
Итого по темам этапа	100,0%	100,0%	100,0%	100,0%	100,0%	97,1%	70,6%	95,38%

Средний балл участников ЕГЭ-2020
по МОУО Ульяновской области

Муниципальный орган управления образованием	Русский язык		Математика базовая		Математика профильная		Физика		Химия		Информатик а и ИКТ		Биология	
	кол-во	ср. балл	кол-во	ср. процент	кол-во	ср. балл	кол-во	ср. балл	кол-во	ср. балл	кол-во	ср. балл	кол-во	ср. балл
Города Ульяновска	3060	69,36	-	-	1880	52,60	741	52,95	356	57,44	669	60,03	527	51,47
Города Димитровграда	522	73,00	-	-	288	56,52	108	56,20	93	57,54	61	67,56	131	50,26
Барышского района	114	70,81	-	-	74	49,53	39	51,46	18	46,67	10	58,80	33	46,70
Вешкаймского района	44	72,91	-	-	34	50,06	18	52,67	1	27,00	3	67,00	10	35,90
Инзенского района	139	65,97	-	-	84	47,89	37	49,62	25	46,88	2	81,50	48	44,67
Карсунского района	71	68,72	-	-	55	41,76	19	47,16	7	39,14	6	44,17	16	45,13
Кузоватовского района	50	69,98	-	-	33	50,09	12	53,33	6	56,50	5	60,80	17	40,88
Майнского района	56	76,20	-	-	34	55,65	15	52,80	5	46,60	3	70,33	9	44,11
Мелекесского района	79	71,18	-	-	46	51,59	17	47,88	10	59,10	10	65,20	21	50,81
Николаевского района	88	67,77	-	-	57	53,93	28	49,04	16	40,00	5	49,40	26	52,96
Новомалыклинского района	35	69,63	-	-	23	40,65	13	45,38	7	57,29	6	40,00	16	44,19
Новоспасского района	86	63,21	-	-	55	43,67	29	47,62	16	48,44	1	7,00	29	47,90
Павловского района	32	59,41	-	-	23	53,57	15	48,60	5	37,80	-	-	6	47,67
Радищевского района	50	71,20	-	-	33	45,27	14	54,79	8	64,13	5	49,80	14	48,71
Сенгилеевского района	75	64,07	-	-	33	52,09	22	46,64	10	44,10	8	47,63	15	44,53
Старокулаткинского района	34	57,53	-	-	18	50,17	12	46,33	11	42,09	-	-	12	43,08
Старомайнского района	67	60,33	-	-	50	44,26	15	45,40	4	37,00	3	45,33	18	38,33
Сурского района	36	64,36	-	-	19	58,05	4	59,75	5	32,60	4	40,75	17	44,59
Тереньгульского района	40	70,45	-	-	22	52,00	9	55,67	6	58,83	2	50,50	9	52,56
Ульяновского района	109	65,54	-	-	67	47,70	28	55,18	14	50,93	8	52,50	27	45,85
Цильнинского района	92	69,35	-	-	52	47,56	14	48,50	15	55,33	6	55,50	20	55,15
Чердаклинского района	144	66,59	-	-	92	45,98	43	48,67	21	45,81	8	51,75	38	43,92
Базарносызганского района	38	65,34	-	-	26	56,77	12	46,50	5	59,20	-	-	15	52,60
Города Новоульяновска	52	67,29	-	-	23	55,43	10	47,00	7	42,86	5	45,00	14	44,79
Министерство образования Ульяновской области	3	71,67	-	-	1	56,00	1	46,00	-	-	-	-	2	49,00
Итого по региону:	5116	69,12	0	#####	3122	51,79	1275	52,14	671	54,34	830	59,74	1090	49,27

Средний балл участников ЕГЭ-2020
по МОУО Ульяновской области

Муниципальный орган управления образованием	История		География		Английский язык		Немецкий язык		Французский язык		Обществозна ние		Литература	
	кол-во	ср. балл	кол-во	ср. балл	кол-во	ср. балл	кол-во	ср. балл	кол-во	ср. балл	кол-во	ср. балл	кол-во	ср. балл
Города Ульяновска	504	55,59	16	55,63	454	69,32	6	64,17	6	71,33	1732	53,54	188	62,49
Города Димитровграда	110	59,79	4	62,75	64	68,92	1	92,00	-	-	294	59,01	57	63,02
Барышского района	28	55,61	-	-	6	68,17	-	-	-	-	81	52,36	8	60,63
Вешкаймского района	9	51,89	1	61,00	1	80,00	-	-	-	-	28	54,82	3	60,00
Инзенского района	32	52,66	5	54,20	7	53,71	-	-	-	-	98	50,93	6	48,00
Карсунского района	18	49,11	-	-	4	57,00	-	-	-	-	51	50,98	-	-
Кузоватовского района	11	55,55	-	-	2	74,50	-	-	-	-	38	54,32	5	64,00
Майнского района	13	57,46	-	-	3	79,67	1	39,00	-	-	42	56,67	3	85,67
Мелекесского района	11	43,45	1	83,00	4	66,00	-	-	-	-	52	51,02	8	61,00
Николаевского района	12	54,58	-	-	5	42,20	-	-	-	-	57	56,04	1	69,00
Новомалыклинского района	4	58,00	4	38,00	2	82,50	-	-	-	-	20	47,70	1	37,00
Новоспасского района	10	57,80	1	50,00	4	39,50	-	-	-	-	49	48,88	3	65,33
Павловского района	5	45,20	-	-	1	54,00	-	-	-	-	19	50,42	-	-
Радищевского района	11	61,00	-	-	1	27,00	-	-	-	-	34	52,09	3	66,33
Сенгилеевского района	24	44,04	1	74,00	2	25,50	1	42,00	-	-	54	49,24	5	55,60
Старокулаткинского района	5	57,00	1	53,00	1	49,00	-	-	-	-	18	46,39	-	-
Старомайнского района	14	48,14	1	96,00	7	75,43	-	-	-	-	50	47,78	4	59,50
Сурского района	10	59,60	-	-	3	60,33	-	-	-	-	28	56,82	5	46,40
Тереньгульского района	9	66,56	-	-	2	82,00	-	-	-	-	25	53,28	2	84,00
Ульяновского района	23	51,87	1	60,00	6	66,17	-	-	-	-	64	49,81	3	66,33
Цильнинского района	30	66,70	-	-	3	80,00	1	58,00	-	-	65	55,55	6	63,67
Чердаклинского района	27	50,33	-	-	9	56,89	-	-	-	-	85	51,67	10	69,80
Базарносызганского района	7	49,71	-	-	1	47,00	-	-	-	-	26	51,38	2	58,00
Города Новоульяновска	15	54,00	-	-	6	61,17	-	-	-	-	33	48,06	3	51,00
Министерство образования Ульяновской области	-	-	-	-	-	-	-	-	-	-	3	52,33	-	-
Итого по региону:	942	55,53	36	56,69	598	68,19	10	61,60	6	71,33	3046	53,47	326	62,34

Ульяновская область (73)
Русский язык 2020

Всего экзаменуемых 5116 Средний балл 69,12

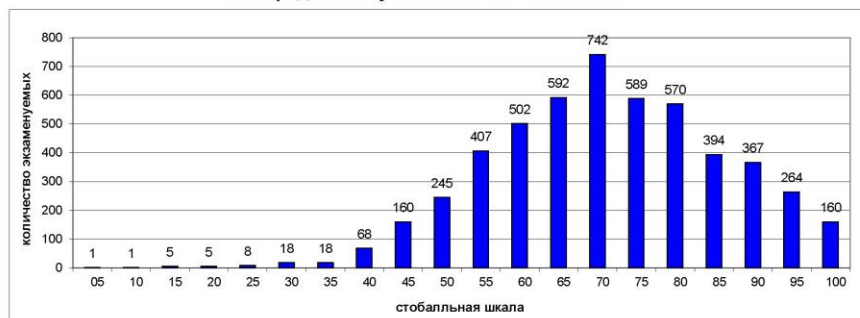
Освоение экзаменуемыми основных общеобразовательных программ

Порог	Диапазон баллов	Количество экзаменуемых	
не преодолен	0 — 35	56	1,1%
преодолен	36 — 100	5060	98,9%
Всего		5116	

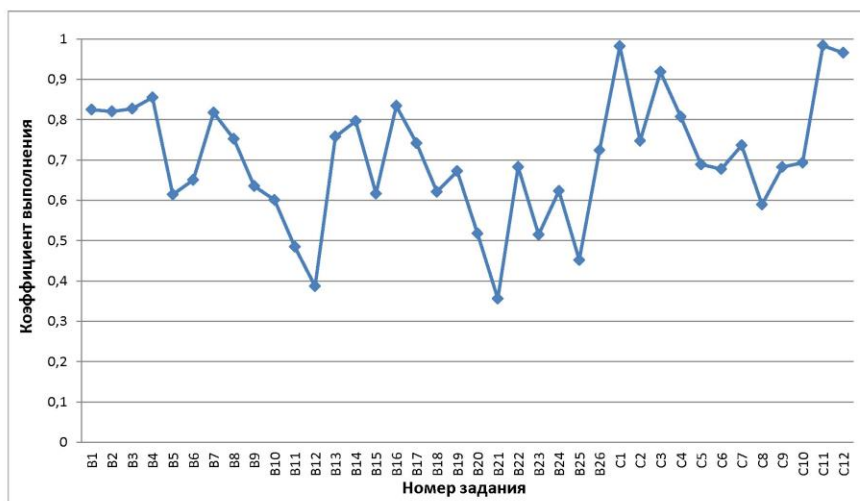
Дополнительная информация

Параметр	Значение
Количество образовательных учреждений	302
Минимальный балл	5
Максимальный балл	100
Количество 100 балльников	19

Распределение участников ЕГЭ по баллам



Выполнение заданий ЕГЭ



Результаты по МОУО области

Русский язык ЕГЭ 2020

Ульяновская область - 5116 чел., средний балл - 69,12

Код МОУО	Муниципальный орган управления образованием	Всего экзаменуемых	ср. балл	Минимальный балл			
				не набрали		набрали	
				чел.	%	чел.	%
1	Город Ульяновск	3060	69,36	28	0,92%	3032	99,08%
2	Город Димитровград	522	73,00	3	0,57%	519	99,43%
3	Барышский район	114	70,81	0	0,00%	114	100,00%
4	Вешкаймский район	44	72,91	0	0,00%	44	100,00%
5	Инзенский район	139	65,97	4	2,88%	135	97,12%
6	Карсунский район	71	68,72	0	0,00%	71	100,00%
7	Кузоватовский район	50	69,98	2	4,00%	48	96,00%
8	Майнский район	56	76,20	0	0,00%	56	100,00%
9	Мелекесский район	79	71,18	1	1,27%	78	98,73%
10	Николаевский район	88	67,77	1	1,14%	87	98,86%
11	Новомалыклинский район	35	69,63	1	2,86%	34	97,14%
12	Новоспаский район	86	63,21	1	1,16%	85	98,84%
13	Павловский район	32	59,41	1	3,13%	31	96,88%
14	Радищевский район	50	71,20	0	0,00%	50	100,00%
15	Сенгилеевский район	75	64,07	1	1,33%	74	98,67%
16	Старокулаткинский район	34	57,53	1	2,94%	33	97,06%
17	Старомайский район	67	60,33	4	5,97%	63	94,03%
18	Сурский район	36	64,36	2	5,56%	34	94,44%
19	Тереньгульский район	40	70,45	1	2,50%	39	97,50%
20	Ульяновский район	109	65,54	2	1,83%	107	98,17%
21	Цильнинский район	92	69,35	1	1,09%	91	98,91%
22	Чердаклинский район	144	66,59	1	0,69%	143	99,31%
24	Базарносызганский район	38	65,34	0	0,00%	38	100,00%
31	Город Новоульяновск	52	67,29	1	1,92%	51	98,08%
73	Министерство образования Ульяновской области	3	71,67	0	0,00%	3	100,00%

Ульяновская область (73)
Физика 2020

Всего экзаменуемых

1275

Средний балл

52,14

Освоение экзаменуемыми основных общеобразовательных программ

Порог	Диапазон баллов	Количество экзаменуемых	
не преодолен	0 — 35	86	6,7%
преодолен	36 — 100	1189	93,3%
Всего		1275	

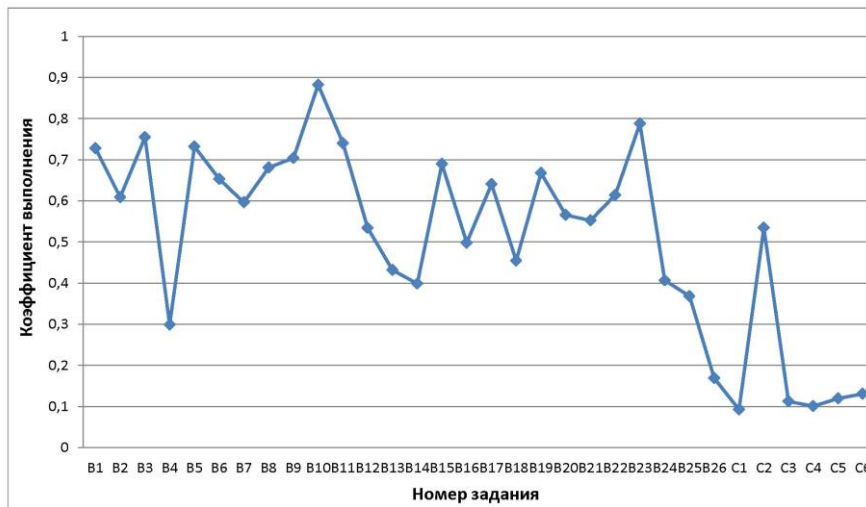
Дополнительная информация

Параметр	Значение
Количество образовательных учреждений	226
Минимальный балл	14
Максимальный балл	100
Количество 100 балльников	2

Распределение участников ЕГЭ по баллам



Выполнение заданий ЕГЭ



Результаты по МОУО области

Физика ЕГЭ 2020

Ульяновская область - 1275 чел., средний балл - 52,14

Код МОУО	Муниципальный орган управления образованием	Всего экзаменуемых	ср. балл	Минимальный балл			
				не набрали		набрали	
				чел.	%	чел.	%
1	Город Ульяновск	741	52,95	48	6,48%	693	93,52%
2	Город Димитровград	108	56,20	5	4,63%	103	95,37%
3	Барышский район	39	51,46	5	12,82%	34	87,18%
4	Вешкаймский район	18	52,67	1	5,56%	17	94,44%
5	Инзенский район	37	49,62	2	5,41%	35	94,59%
6	Карсунский район	19	47,16	4	21,05%	15	78,95%
7	Кузоватовский район	12	53,33	0	0,00%	12	100,00%
8	Майнский район	15	52,80	0	0,00%	15	100,00%
9	Мелекесский район	17	47,88	2	11,76%	15	88,24%
10	Николаевский район	28	49,04	1	3,57%	27	96,43%
11	Новомалыклинский район	13	45,38	2	15,38%	11	84,62%
12	Новоспасский район	29	47,62	4	13,79%	25	86,21%
13	Павловский район	15	48,60	2	13,33%	13	86,67%
14	Радищевский район	14	54,79	0	0,00%	14	100,00%
15	Сенгилеевский район	22	46,64	0	0,00%	22	100,00%
16	Старокулаткинский район	12	46,33	1	8,33%	11	91,67%
17	Старомайнский район	15	45,40	2	13,33%	13	86,67%
18	Сурский район	4	59,75	0	0,00%	4	100,00%
19	Тереньгульский район	9	55,67	0	0,00%	9	100,00%
20	Ульяновский район	28	55,18	0	0,00%	28	100,00%
21	Цильнинский район	14	48,50	0	0,00%	14	100,00%
22	Чердаклинский район	43	48,67	4	9,30%	39	90,70%
24	Базарносызганский район	12	46,50	1	8,33%	11	91,67%
31	Город Новоульяновск	10	47,00	2	20,00%	8	80,00%
73	Министерство образования Ульяновской области	1	46,00	0	0,00%	1	100,00%

Ульяновская область (73)
Химия 2020

Всего экзаменуемых

672

Средний балл

54,26

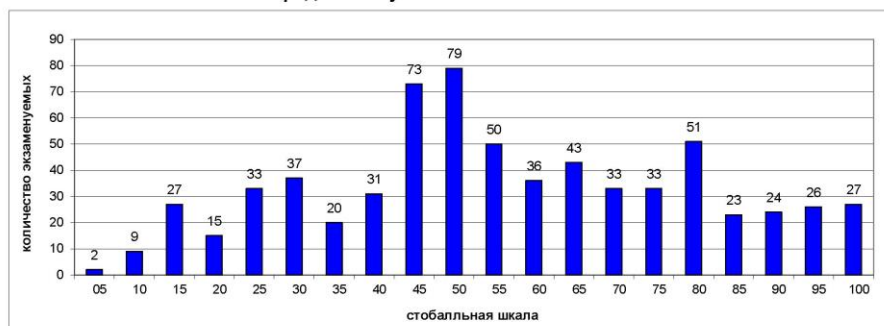
Освоение экзаменуемыми основных общеобразовательных программ

Порог	Диапазон баллов	Количество экзаменуемых	
не преодолен	0 — 35	143	21,3%
преодолен	36 — 100	529	78,7%
Всего		672	

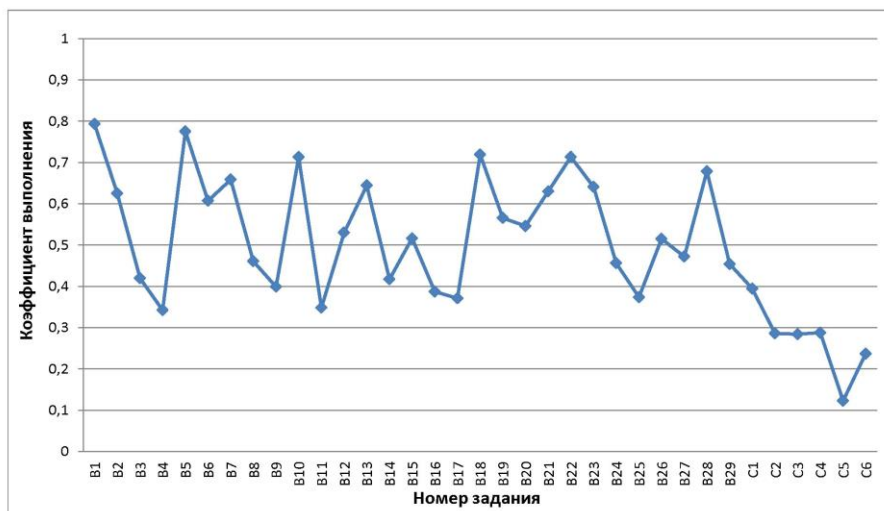
Дополнительная информация

Параметр	Значение
Количество образовательных учреждений	181
Минимальный балл	0
Максимальный балл	100
Количество 100 балльников	13

Распределение участников ЕГЭ по баллам



Выполнение заданий ЕГЭ



Результаты по МОУО области

Химия ЕГЭ 2020

Ульяновская область - 672 чел., средний балл - 54,26

Код МОУО	Муниципальный орган управления образованием	Всего экзаменуемых	ср. балл	Минимальный балл			
				не набрали		набрали	
				чел.	%	чел.	%
1	Город Ульяновск	357	57,27	65	18,21%	292	81,79%
2	Город Димитровград	93	57,54	15	16,13%	78	83,87%
3	Барышский район	18	46,67	5	27,78%	13	72,22%
4	Вешкаймский район	1	27,00	1	100,00%	0	0,00%
5	Инзенский район	25	46,88	7	28,00%	18	72,00%
6	Карсунский район	7	39,14	4	57,14%	3	42,86%
7	Кузоватовский район	6	56,50	1	16,67%	5	83,33%
8	Майнский район	5	46,60	2	40,00%	3	60,00%
9	Мелекесский район	10	59,10	3	30,00%	7	70,00%
10	Николаевский район	16	40,00	5	31,25%	11	68,75%
11	Новомалыклинский район	7	57,29	1	14,29%	6	85,71%
12	Новоспасский район	16	48,44	3	18,75%	13	81,25%
13	Павловский район	5	37,80	2	40,00%	3	60,00%
14	Радищевский район	8	64,13	0	0,00%	8	100,00%
15	Сенгилеевский район	10	44,10	3	30,00%	7	70,00%
16	Старокулаткинский район	11	42,09	5	45,45%	6	54,55%
17	Старомайский район	4	37,00	2	50,00%	2	50,00%
18	Сурский район	5	32,60	3	60,00%	2	40,00%
19	Тереньгульский район	6	58,83	1	16,67%	5	83,33%
20	Ульяновский район	14	50,93	3	21,43%	11	78,57%
21	Цильнинский район	15	55,33	1	6,67%	14	93,33%
22	Чердаклинский район	21	45,81	9	42,86%	12	57,14%
24	Базарносызганский район	5	59,20	1	20,00%	4	80,00%
31	Город Новоульяновск	7	42,86	1	14,29%	6	85,71%
73	Министерство образования Ульяновской области	0	0	0	0,00%	0	0,00%

Ульяновская область (73)
Информатика и ИКТ 2020

Всего экзаменуемых 829 Средний балл 59,76

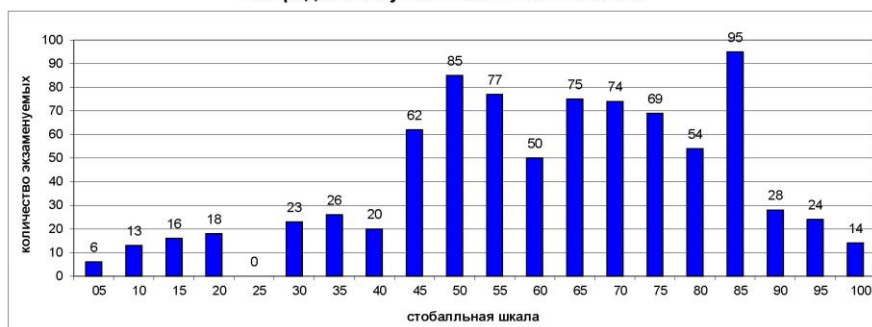
Освоение экзаменуемыми основных общеобразовательных программ

Порог	Диапазон баллов	Количество экзаменуемых	
не преодолен	0 — 39	102	12,3%
преодолен	40 — 100	727	87,7%
Всего		829	

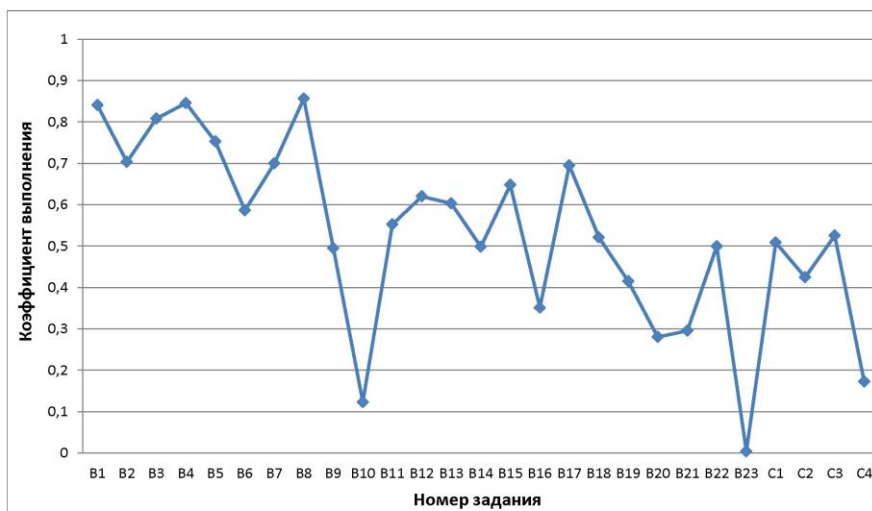
Дополнительная информация

Параметр	Значение
Количество образовательных учреждений	140
Минимальный балл	0
Максимальный балл	100
Количество 100 балльников	2

Распределение участников ЕГЭ по баллам



Выполнение заданий ЕГЭ



Результаты по МОУО области

Информатика и ИКТ **ЕГЭ 2020**

Ульяновская область - **830** чел., средний балл - **59,74**

Код МОУО	Муниципальный орган управления образованием	Всего экзаменуемых	ср. балл	Минимальный балл			
				не набрали		набрали	
				чел.	%	чел.	%
1	Город Ульяновск	669	60,03	82	12,26%	587	87,74%
2	Город Димитровград	61	67,56	4	6,56%	57	93,44%
3	Барышский район	10	58,80	1	10,00%	9	90,00%
4	Вешкаймский район	3	67,00	1	33,33%	2	66,67%
5	Инзенский район	2	81,50	0	0,00%	2	100,00%
6	Карсунский район	6	44,17	2	33,33%	4	66,67%
7	Кузоватовский район	5	60,80	1	20,00%	4	80,00%
8	Майнский район	3	70,33	0	0,00%	3	100,00%
9	Мелекесский район	10	65,20	0	0,00%	10	100,00%
10	Николаевский район	5	49,40	2	40,00%	3	60,00%
11	Новомалыклинский район	6	40,00	2	33,33%	4	66,67%
12	Новоспасский район	1	7,00	1	100,00%	0	0,00%
13	Павловский район	0	0	0	0,00%	0	0,00%
14	Радищевский район	5	49,80	0	0,00%	5	100,00%
15	Сенгилеевский район	8	47,63	1	12,50%	7	87,50%
16	Старокулаткинский район	0	0	0	0,00%	0	0,00%
17	Старомайнский район	3	45,33	0	0,00%	3	100,00%
18	Сурский район	4	40,75	1	25,00%	3	75,00%
19	Тереньгульский район	2	50,50	0	0,00%	2	100,00%
20	Ульяновский район	8	52,50	2	25,00%	6	75,00%
21	Цильнинский район	6	55,50	0	0,00%	6	100,00%
22	Чердаклинский район	8	51,75	1	12,50%	7	87,50%
24	Базарносызганский район	0	0	0	0,00%	0	0,00%
31	Город Новоульяновск	5	45,00	1	20,00%	4	80,00%
73	Министерство образования Ульяновской области	0	0	0	0,00%	0	0,00%

Ульяновская область (73)
Биология 2020

Всего экзаменуемых 1090 Средний балл 49,27

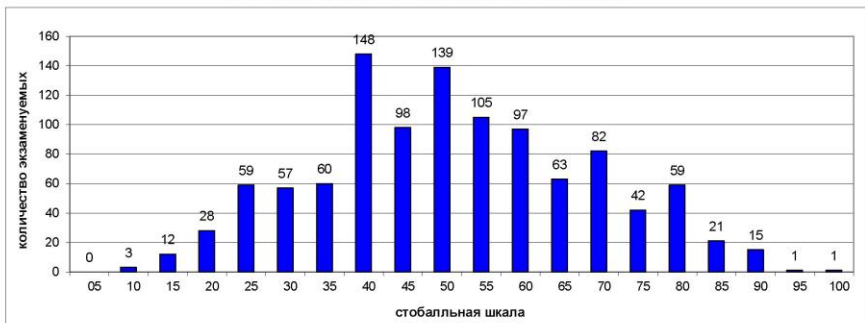
Освоение экзаменуемыми основных общеобразовательных программ

Порог	Диапазон баллов	Количество экзаменуемых	
не преодолен	0 — 35	219	20,1%
преодолен	36 — 100	871	79,9%
Всего		1090	

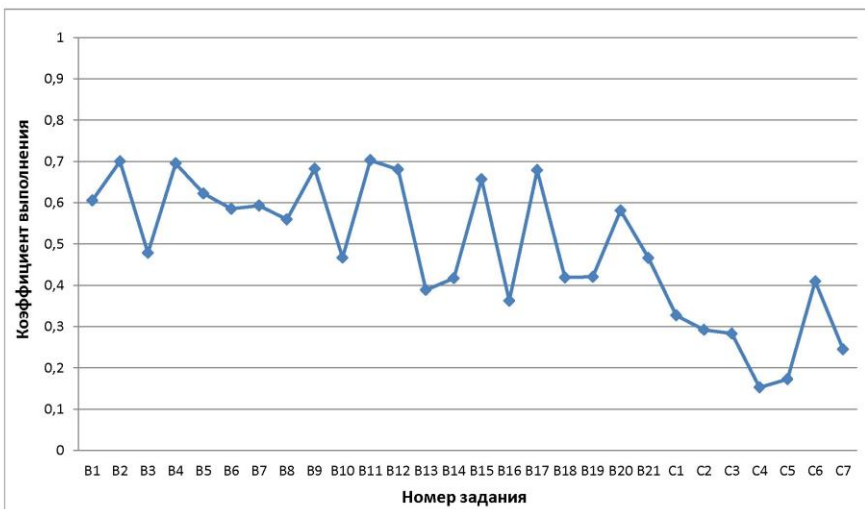
Дополнительная информация

Параметр	Значение
Количество образовательных учреждений	232
Минимальный балл	7
Максимальный балл	98
Количество 100 балльников	0

Распределение участников ЕГЭ по баллам



Выполнение заданий ЕГЭ



Результаты по МОУО области

Биология ЕГЭ 2020

Ульяновская область - 1090 чел., средний балл - 49,27

Код МОУО	Муниципальный орган управления образованием	Всего экзаменуемых	ср. балл	Минимальный балл			
				не набрали		набрали	
				чел.	%	чел.	%
1	Город Ульяновск	527	51,47	95	18,03%	432	81,97%
2	Город Димитровград	131	50,26	21	16,03%	110	83,97%
3	Барышский район	33	46,70	6	18,18%	27	81,82%
4	Вешкаймский район	10	35,90	6	60,00%	4	40,00%
5	Инзенский район	48	44,67	14	29,17%	34	70,83%
6	Карсунский район	16	45,13	3	18,75%	13	81,25%
7	Кузоватовский район	17	40,88	7	41,18%	10	58,82%
8	Майнский район	9	44,11	2	22,22%	7	77,78%
9	Мелекесский район	21	50,81	3	14,29%	18	85,71%
10	Николаевский район	26	52,96	2	7,69%	24	92,31%
11	Новомалыклинский район	16	44,19	6	37,50%	10	62,50%
12	Новоспасский район	29	47,90	5	17,24%	24	82,76%
13	Павловский район	6	47,67	1	16,67%	5	83,33%
14	Радищевский район	14	48,71	2	14,29%	12	85,71%
15	Сенгилеевский район	15	44,53	5	33,33%	10	66,67%
16	Старокулаткинский район	12	43,08	3	25,00%	9	75,00%
17	Старомайнский район	18	38,33	6	33,33%	12	66,67%
18	Сурский район	17	44,59	4	23,53%	13	76,47%
19	Тереньгульский район	9	52,56	2	22,22%	7	77,78%
20	Ульяновский район	27	45,85	6	22,22%	21	77,78%
21	Цильнинский район	20	55,15	2	10,00%	18	90,00%
22	Чердаклинский район	38	43,92	12	31,58%	26	68,42%
24	Базарносызганский район	15	52,60	2	13,33%	13	86,67%
31	Город Новоульяновск	14	44,79	3	21,43%	11	78,57%
73	Министерство образования Ульяновской области	2	49,00	1	50,00%	1	50,00%

Ульяновская область (73)
История 2020

Всего экзаменуемых Средний балл

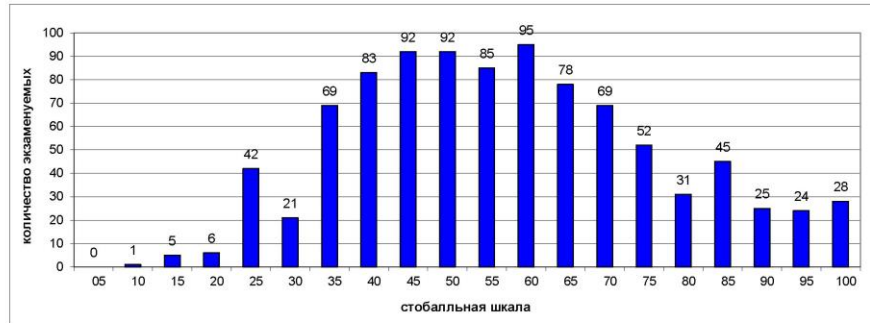
Освоение экзаменуемыми основных общеобразовательных программ

Порог	Диапазон баллов	Количество экзаменуемых	
не преодолен	0 — 31	75	8,0%
преодолен	32 — 100	868	92,0%
Всего		943	

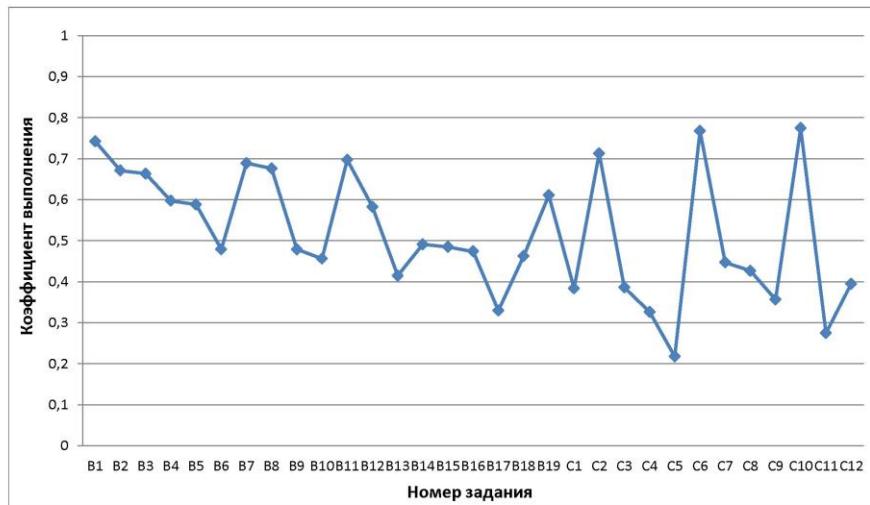
Дополнительная информация

Параметр	Значение
Количество образовательных учреждений	207
Минимальный балл	8
Максимальный балл	100
Количество 100 балльников	6

Распределение участников ЕГЭ по баллам



Выполнение заданий ЕГЭ



Результаты по МОУО области

История ЕГЭ 2020

Ульяновская область - 942 чел., средний балл - 55,53

Код МОУО	Муниципальный орган управления образованием	Всего экзаменуемых	ср. балл	Минимальный балл			
				не набрали		набрали	
				чел.	%	чел.	%
1	Город Ульяновск	504	55,59	45	8,93%	459	91,07%
2	Город Димитровград	110	59,79	4	3,64%	106	96,36%
3	Барышский район	28	55,61	4	14,29%	24	85,71%
4	Вешкаймский район	9	51,89	1	11,11%	8	88,89%
5	Инзенский район	32	52,66	3	9,38%	29	90,63%
6	Карсунский район	18	49,11	1	5,56%	17	94,44%
7	Кузоватовский район	11	55,55	1	9,09%	10	90,91%
8	Майнский район	13	57,46	0	0,00%	13	100,00%
9	Мелекесский район	11	43,45	3	27,27%	8	72,73%
10	Николаевский район	12	54,58	1	8,33%	11	91,67%
11	Новомалыклинский район	4	58,00	0	0,00%	4	100,00%
12	Новоспасский район	10	57,80	0	0,00%	10	100,00%
13	Павловский район	5	45,20	1	20,00%	4	80,00%
14	Радищевский район	11	61,00	1	9,09%	10	90,91%
15	Сенгилеевский район	24	44,04	1	4,17%	23	95,83%
16	Старокулаткинский район	5	57,00	0	0,00%	5	100,00%
17	Старомайнский район	14	48,14	1	7,14%	13	92,86%
18	Сурский район	10	59,60	0	0,00%	10	100,00%
19	Тереньгульский район	9	66,56	0	0,00%	9	100,00%
20	Ульяновский район	23	51,87	5	21,74%	18	78,26%
21	Цильнинский район	30	66,70	1	3,33%	29	96,67%
22	Чердаклинский район	27	50,33	1	3,70%	26	96,30%
24	Базарносызганский район	7	49,71	0	0,00%	7	100,00%
31	Город Новоульяновск	15	54,00	0	0,00%	15	100,00%
73	Министерство образования Ульяновской области	0	0	0	0,00%	0	0,00%

Ульяновская область (73)
География 2020

Всего экзаменуемых 36 Средний балл 56,69

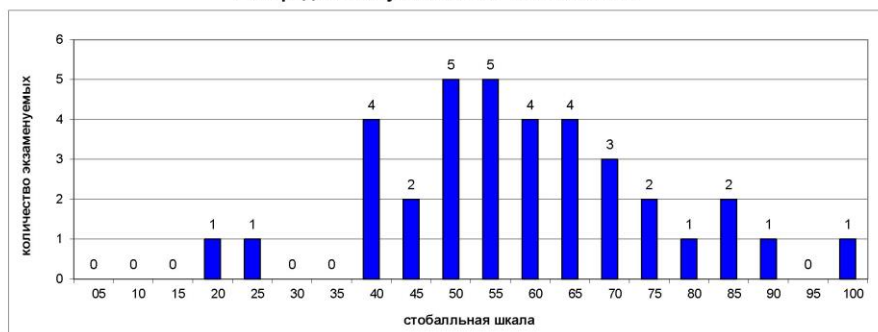
Освоение экзаменуемыми основных общеобразовательных программ

Порог	Диапазон баллов	Количество экзаменуемых	
не преодолен	0 — 36	2	5,6%
преодолен	37 — 100	34	94,4%
Всего		36	

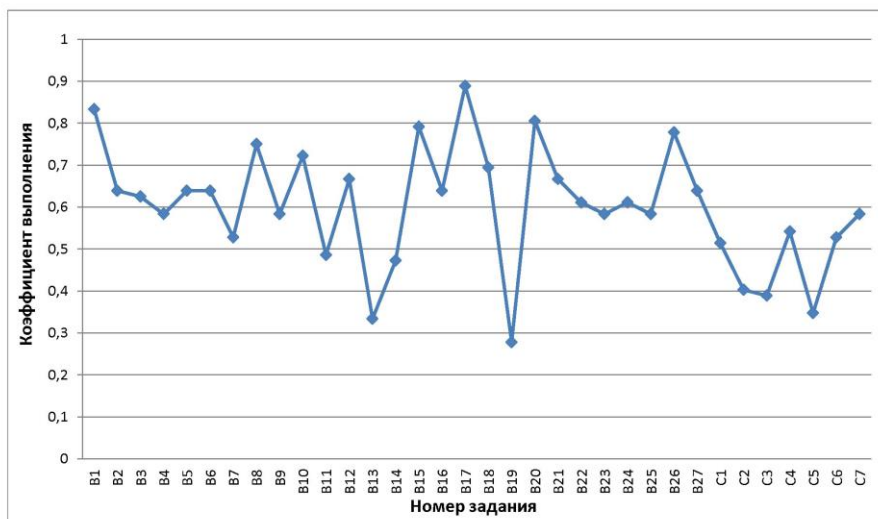
Дополнительная информация

Параметр	Значение
Количество образовательных учреждений	27
Минимальный балл	17
Максимальный балл	96
Количество 100 балльников	0

Распределение участников ЕГЭ по баллам



Выполнение заданий ЕГЭ



Результаты по МОУО области

География ЕГЭ 2020

Ульяновская область - 36 чел., средний балл - 56,69

Код МОУО	Муниципальный орган управления образованием	Всего экзаменуемых	ср. балл	Минимальный балл			
				не набрали		набрали	
				чел.	%	чел.	%
1	Город Ульяновск	16	55,63	1	6,25%	15	93,75%
2	Город Димитровград	4	62,75	0	0,00%	4	100,00%
3	Барышский район	0	0	0	0,00%	0	0,00%
4	Вешкаймский район	1	61,00	0	0,00%	1	100,00%
5	Инзенский район	5	54,20	0	0,00%	5	100,00%
6	Карсунский район	0	0	0	0,00%	0	0,00%
7	Кузоватовский район	0	0	0	0,00%	0	0,00%
8	Майнский район	0	0	0	0,00%	0	0,00%
9	Мелекесский район	1	83,00	0	0,00%	1	100,00%
10	Николаевский район	0	0	0	0,00%	0	0,00%
11	Новомалыклинский район	4	38,00	1	25,00%	3	75,00%
12	Новоспасский район	1	50,00	0	0,00%	1	100,00%
13	Павловский район	0	0	0	0,00%	0	0,00%
14	Радищевский район	0	0	0	0,00%	0	0,00%
15	Сенгилеевский район	1	74,00	0	0,00%	1	100,00%
16	Старокулаткинский район	1	53,00	0	0,00%	1	100,00%
17	Старомайнский район	1	96,00	0	0,00%	1	100,00%
18	Сурский район	0	0	0	0,00%	0	0,00%
19	Тереньгульский район	0	0	0	0,00%	0	0,00%
20	Ульяновский район	1	60,00	0	0,00%	1	100,00%
21	Цильнинский район	0	0	0	0,00%	0	0,00%
22	Чердаклинский район	0	0	0	0,00%	0	0,00%
24	Базарносызганский район	0	0	0	0,00%	0	0,00%
31	Город Новоульяновск	0	0	0	0,00%	0	0,00%
73	Министерство образования Ульяновской области	0	0	0	0,00%	0	0,00%

Ульяновская область (код 73)
Английский язык 2020

Всего экзаменуемых **598** Средний балл **68,19**

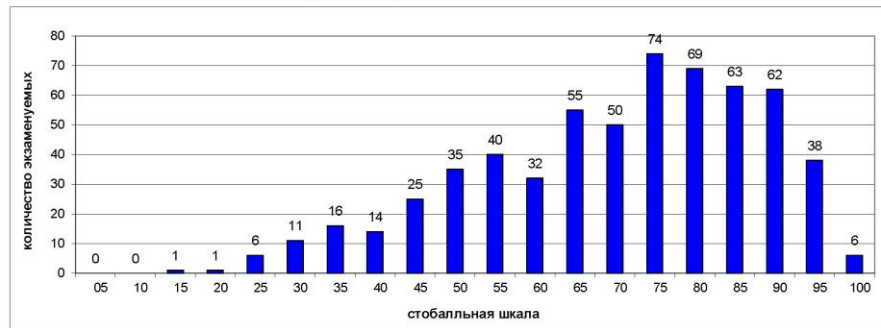
Освоение экзаменуемыми основных общеобразовательных программ

Порог	Диапазон баллов	Количество экзаменуемых	
не преодолен	0 — 21	2	0,3%
преодолен	22 — 100	596	99,7%
Всего		598	

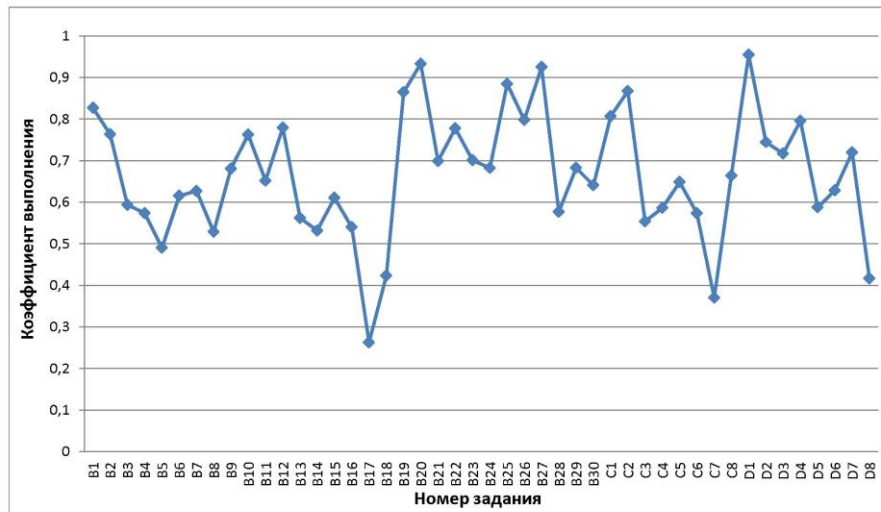
Дополнительная информация

Параметр	Значение
Количество образовательных учреждений	126
Минимальный балл	14
Максимальный балл	99
Количество 100 балльников	0

Распределение участников ЕГЭ по баллам



Выполнение заданий ЕГЭ



Результаты по МОУО области

Английский язык ЕГЭ 2020

Ульяновская область - 598 чел., средний балл - 68,19

Код МОУО	Муниципальный орган управления образованием	Всего экзаменуемых	ср. балл	Минимальный балл			
				не набрали		набрали	
				чел.	%	чел.	%
1	Город Ульяновск	454	69,32	1	0,22%	453	99,78%
2	Город Димитровград	64	68,92	0	0,00%	64	100,00%
3	Барышский район	6	68,17	0	0,00%	6	100,00%
4	Вешкаймский район	1	80,00	0	0,00%	1	100,00%
5	Инзенский район	7	53,71	0	0,00%	7	100,00%
6	Карсунский район	4	57,00	0	0,00%	4	100,00%
7	Кузоватовский район	2	74,50	0	0,00%	2	100,00%
8	Майнский район	3	79,67	0	0,00%	3	100,00%
9	Мелекесский район	4	66,00	0	0,00%	4	100,00%
10	Николаевский район	5	42,20	0	0,00%	5	100,00%
11	Новомалыклинский район	2	82,50	0	0,00%	2	100,00%
12	Новоспасский район	4	39,50	0	0,00%	4	100,00%
13	Павловский район	1	54,00	0	0,00%	1	100,00%
14	Радищевский район	1	27,00	0	0,00%	1	100,00%
15	Сенгилеевский район	2	25,50	0	0,00%	2	100,00%
16	Старокулаткинский район	1	49,00	0	0,00%	1	100,00%
17	Старомайнский район	7	75,43	0	0,00%	7	100,00%
18	Сурский район	3	60,33	0	0,00%	3	100,00%
19	Тереньгульский район	2	82,00	0	0,00%	2	100,00%
20	Ульяновский район	6	66,17	0	0,00%	6	100,00%
21	Цильнинский район	3	80,00	0	0,00%	3	100,00%
22	Чердаклинский район	9	56,89	1	11,11%	8	88,89%
24	Базарносызганский район	1	47,00	0	0,00%	1	100,00%
31	Город Новоульяновск	6	61,17	0	0,00%	6	100,00%
73	Министерство образования Ульяновской области	0	0	0	0,00%	0	0,00%

Результаты ГИА 2020 года

Ульяновская область (код 73) Немецкий язык 2020

Всего экзаменуемых

10

Средний балл

61,60

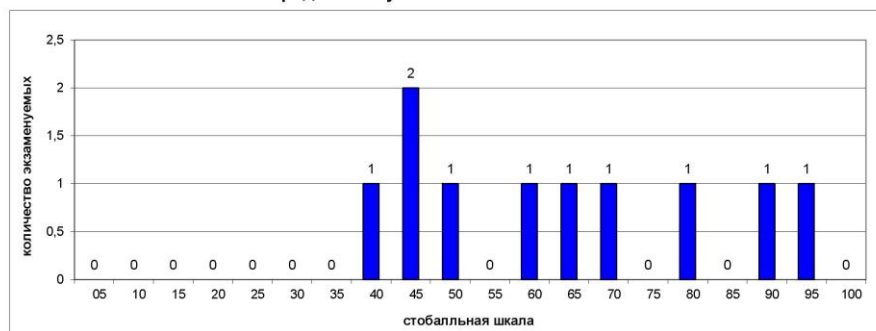
Освоение экзаменуемыми основных общеобразовательных программ

Порог	Диапазон баллов	Количество экзаменуемых	
не преодолен	0 — 21	0	0,0%
преодолен	22 — 100	10	100,0%
Всего		10	

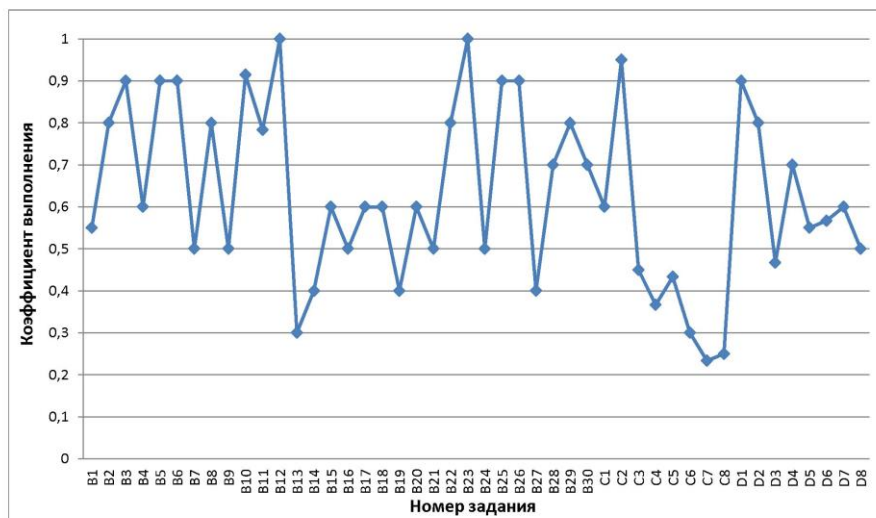
Дополнительная информация

Параметр	Значение
Количество образовательных учреждений	9
Минимальный балл	39
Максимальный балл	92
Количество 100 балльников	0

Распределение участников ЕГЭ по баллам



Выполнение заданий ЕГЭ



Результаты по МОУО области

Немецкий язык ЕГЭ 2020

Ульяновская область - 10 чел., средний балл - 61,60

Код МОУО	Муниципальный орган управления образованием	Всего экзаменуемых	ср. балл	Минимальный балл			
				не набрали		набрали	
				чел.	%	чел.	%
1	Город Ульяновск	6	64,17	0	0,00%	6	100,00%
2	Город Димитровград	1	92,00	0	0,00%	1	100,00%
3	Барышский район	0	0	0	0,00%	0	0,00%
4	Вешкаймский район	0	0	0	0,00%	0	0,00%
5	Инзенский район	0	0	0	0,00%	0	0,00%
6	Карсунский район	0	0	0	0,00%	0	0,00%
7	Кузоватовский район	0	0	0	0,00%	0	0,00%
8	Майнский район	1	39,00	0	0,00%	1	100,00%
9	Мелекесский район	0	0	0	0,00%	0	0,00%
10	Николаевский район	0	0	0	0,00%	0	0,00%
11	Новомалыклинский район	0	0	0	0,00%	0	0,00%
12	Новоспасский район	0	0	0	0,00%	0	0,00%
13	Павловский район	0	0	0	0,00%	0	0,00%
14	Радищевский район	0	0	0	0,00%	0	0,00%
15	Сенгилеевский район	1	42,00	0	0,00%	1	100,00%
16	Старокулаткинский район	0	0	0	0,00%	0	0,00%
17	Старомайнский район	0	0	0	0,00%	0	0,00%
18	Сурский район	0	0	0	0,00%	0	0,00%
19	Тереньгульский район	0	0	0	0,00%	0	0,00%
20	Ульяновский район	0	0	0	0,00%	0	0,00%
21	Цильнинский район	1	58,00	0	0,00%	1	100,00%
22	Чердаклинский район	0	0	0	0,00%	0	0,00%
24	Базарносызганский район	0	0	0	0,00%	0	0,00%
31	Город Новоульяновск	0	0	0	0,00%	0	0,00%
73	Министерство образования Ульяновской области	0	0	0	0,00%	0	0,00%

Ульяновская область (код 73)
Французский язык 2020

Всего экзаменуемых

6

Средний балл

71,33

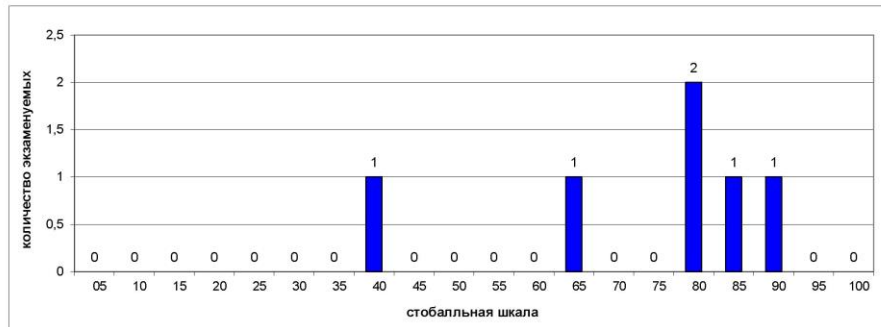
Освоение экзаменуемыми основных
общеобразовательных программ

Порог	Диапазон баллов	Количество экзаменуемых	
не преодолен	0 — 21	0	0,0%
преодолен	22 — 100	6	100,0%
Всего		6	

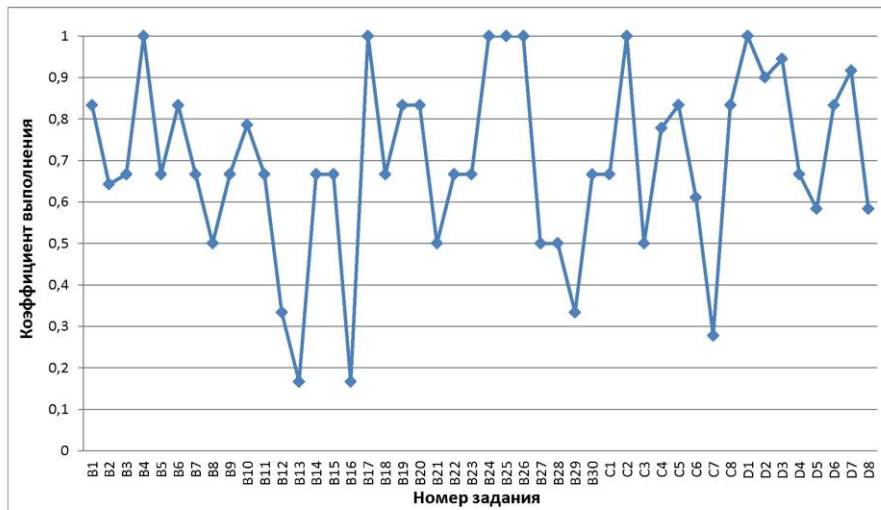
Дополнительная информация

Параметр	Значение
Количество образовательных учреждений	2
Минимальный балл	38
Максимальный балл	89
Количество 100 балльников	0

Распределение участников ЕГЭ по баллам



Выполнение заданий ЕГЭ



Результаты по МОУО области

Французский язык ЕГЭ 2020

Ульяновская область - 6 чел., средний балл - 71,33

Код МОУО	Муниципальный орган управления образованием	Всего экзаменуемых	ср. балл	Минимальный балл			
				не набрали		набрали	
				чел.	%	чел.	%
1	Город Ульяновск	6	71,33	0	0,00%	6	100,00%
2	Город Димитровград	0	0	0	0,00%	0	0,00%
3	Барышский район	0	0	0	0,00%	0	0,00%
4	Вешкаймский район	0	0	0	0,00%	0	0,00%
5	Инзенский район	0	0	0	0,00%	0	0,00%
6	Карсунский район	0	0	0	0,00%	0	0,00%
7	Кузоватовский район	0	0	0	0,00%	0	0,00%
8	Майнский район	0	0	0	0,00%	0	0,00%
9	Мелекесский район	0	0	0	0,00%	0	0,00%
10	Николаевский район	0	0	0	0,00%	0	0,00%
11	Новомалыклинский район	0	0	0	0,00%	0	0,00%
12	Новоспасский район	0	0	0	0,00%	0	0,00%
13	Павловский район	0	0	0	0,00%	0	0,00%
14	Радищевский район	0	0	0	0,00%	0	0,00%
15	Сенгилеевский район	0	0	0	0,00%	0	0,00%
16	Старокулаткинский район	0	0	0	0,00%	0	0,00%
17	Старомайнский район	0	0	0	0,00%	0	0,00%
18	Сурский район	0	0	0	0,00%	0	0,00%
19	Тереньгульский район	0	0	0	0,00%	0	0,00%
20	Ульяновский район	0	0	0	0,00%	0	0,00%
21	Цильнинский район	0	0	0	0,00%	0	0,00%
22	Чердаклинский район	0	0	0	0,00%	0	0,00%
24	Базарносызганский район	0	0	0	0,00%	0	0,00%
31	Город Новоульяновск	0	0	0	0,00%	0	0,00%
73	Министерство образования Ульяновской области	0	0	0	0,00%	0	0,00%

Ульяновская область (73)
Обществознание 2020

Всего экзаменуемых 3047 Средний балл 53,48

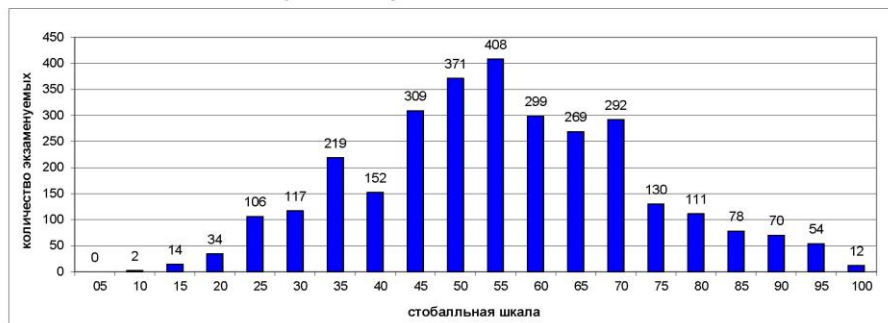
Освоение экзаменуемыми основных
общеобразовательных программ

Порог	Диапазон баллов	Количество экзаменуемых	
не преодолен	0 — 41	714	23,4%
преодолен	42 — 100	2333	76,6%
Всего		3047	

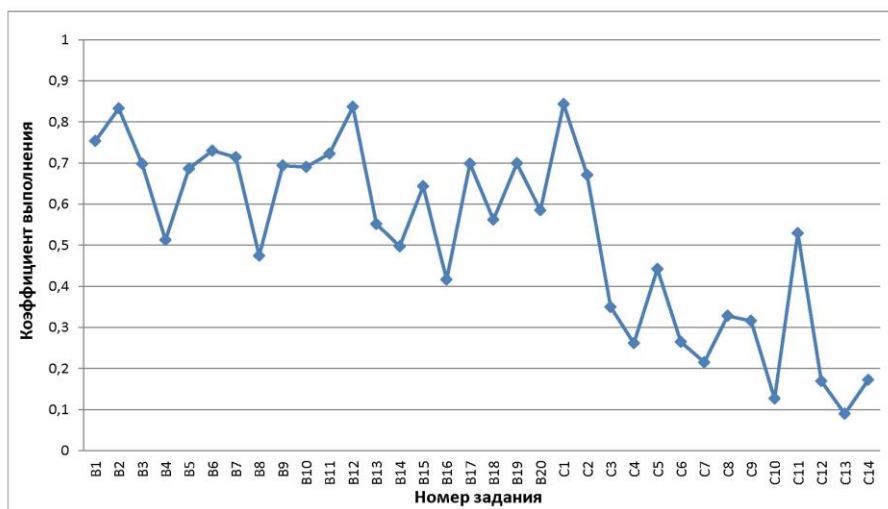
Дополнительная информация

Параметр	Значение
Количество образовательных учреждений	288
Минимальный балл	10
Максимальный балл	100
Количество 100 балльников	4

Распределение участников ЕГЭ по баллам



Выполнение заданий ЕГЭ



Результаты по МОУО области

Обществознание ЕГЭ 2020

Ульяновская область - 3047 чел., средний балл - 53,48

Код МОУО	Муниципальный орган управления образованием	Всего экзаменуемых	ср. балл	Минимальный балл			
				не набрали		набрали	
				чел.	%	чел.	%
1	Город Ульяновск	1732	53,54	423	24,42%	1309	75,58%
2	Город Димитровград	294	59,01	42	14,29%	252	85,71%
3	Барышский район	81	52,36	20	24,69%	61	75,31%
4	Вешкаймский район	28	54,82	5	17,86%	23	82,14%
5	Инзенский район	98	50,93	23	23,47%	75	76,53%
6	Карсунский район	51	50,98	9	17,65%	42	82,35%
7	Кузоватовский район	38	54,32	7	18,42%	31	81,58%
8	Майнский район	42	56,67	5	11,90%	37	88,10%
9	Мелекесский район	52	51,02	15	28,85%	37	71,15%
10	Николаевский район	57	56,04	12	21,05%	45	78,95%
11	Новомалыклинский район	20	47,70	7	35,00%	13	65,00%
12	Новоспасский район	49	48,88	13	26,53%	36	73,47%
13	Павловский район	19	50,42	5	26,32%	14	73,68%
14	Радищевский район	34	52,09	6	17,65%	28	82,35%
15	Сенгилеевский район	54	49,24	14	25,93%	40	74,07%
16	Старокулаткинский район	18	46,39	6	33,33%	12	66,67%
17	Старомайнский район	50	47,78	18	36,00%	32	64,00%
18	Сурский район	29	57,14	4	13,79%	25	86,21%
19	Тереньгульский район	25	53,28	4	16,00%	21	84,00%
20	Ульяновский район	64	49,81	23	35,94%	41	64,06%
21	Цильнинский район	65	55,55	19	29,23%	46	70,77%
22	Чердаклинский район	85	51,67	22	25,88%	63	74,12%
24	Базарносызганский район	26	51,38	2	7,69%	24	92,31%
31	Город Новоульяновск	33	48,06	10	30,30%	23	69,70%
73	Министерство образования Ульяновской области	3	52,33	0	0,00%	3	100,00%

Ульяновская область (73)
Литература 2020

Всего экзаменуемых Средний балл

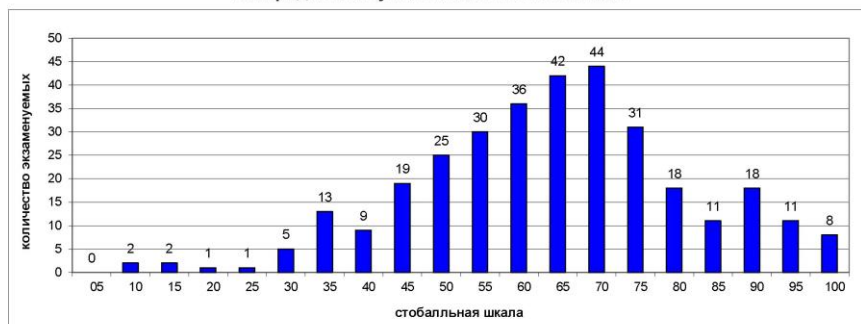
Освоение экзаменуемыми основных
общеобразовательных программ

Порог	Диапазон баллов	Количество экзаменуемых	
не преодолен	0 — 31	11	3,4%
преодолен	32 — 100	315	96,6%
Всего		326	

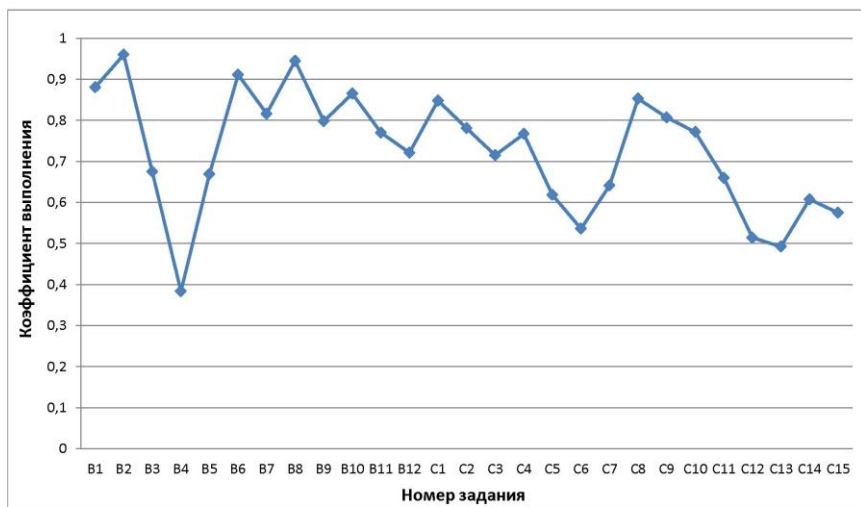
Дополнительная информация

Параметр	Значение
Количество образовательных учреждений	125
Минимальный балл	7
Максимальный балл	100
Количество 100 балльников	3

Распределение участников ЕГЭ по баллам



Выполнение заданий ЕГЭ



Результаты по МОУО области

Литература **ЕГЭ 2020**

Ульяновская область - **326** чел., средний балл - **62,34**

Код МОУО	Муниципальный орган управления образованием	Всего экзаменуемых	ср. балл	Минимальный балл			
				не набрали		набрали	
				чел.	%	чел.	%
1	Город Ульяновск	188	62,49	7	3,72%	181	96,28%
2	Город Димитровград	57	63,02	2	3,51%	55	96,49%
3	Барышский район	8	60,63	0	0,00%	8	100,00%
4	Вешкаймский район	3	60,00	0	0,00%	3	100,00%
5	Инзенский район	6	48,00	1	16,67%	5	83,33%
6	Карсунский район	0	0	0	0,00%	0	0,00%
7	Кузоватовский район	5	64,00	0	0,00%	5	100,00%
8	Майнский район	3	85,67	0	0,00%	3	100,00%
9	Мелекесский район	8	61,00	0	0,00%	8	100,00%
10	Николаевский район	1	69,00	0	0,00%	1	100,00%
11	Новомалыклинский район	1	37,00	0	0,00%	1	100,00%
12	Новоспасский район	3	65,33	0	0,00%	3	100,00%
13	Павловский район	0	0	0	0,00%	0	0,00%
14	Радищевский район	3	66,33	0	0,00%	3	100,00%
15	Сенгилеевский район	5	55,60	0	0,00%	5	100,00%
16	Старокулаткинский район	0	0	0	0,00%	0	0,00%
17	Старомайнский район	4	59,50	0	0,00%	4	100,00%
18	Сурский район	5	46,40	1	20,00%	4	80,00%
19	Тереньгульский район	2	84,00	0	0,00%	2	100,00%
20	Ульяновский район	3	66,33	0	0,00%	3	100,00%
21	Цильнинский район	6	63,67	0	0,00%	6	100,00%
22	Чердаклинский район	10	69,80	0	0,00%	10	100,00%
24	Базарносызганский район	2	58,00	0	0,00%	2	100,00%
31	Город Новоульяновск	3	51,00	0	0,00%	3	100,00%
73	Министерство образования Ульяновской области	0	0	0	0,00%	0	0,00%

Рейтинг образовательных организаций Ульяновской области по результатам ЕГЭ 2020 года по русскому языку и математике

№ п/п	МОУО	Код ОУ	Образовательное учреждение	Сред. балл и процент по трем предметам	% успешно сданных обязат. предметов	Русский язык		Матем. ПРОФ		Матем. БАЗ	
						Ср. балл.	Кол-во участников	Ср. балл.	Кол-во участников	Ср. процент	Кол-во участников
1	Николаевский район	010015	МБОУ Татарско-Сайманская СШ	89,000	100,00%	89,00	1	-	0	-	0
2	Барышский район	003011	МОУ СОШ п. Поливаново МО "Барышский район"	84,000	100,00%	94,00	1	74,00	1	-	0
3	город Димитровград	002011	МБОУ Городская гимназия	82,115	100,00%	84,74	84	77,33	46	-	0
4	Базарносызганский район	024005	МКОУ Сосновоборская средняя школа	82,000	100,00%	82,00	1	-	0	-	0
5	Вешкаймский район	004888	Регионы	79,667	100,00%	83,50	2	72,00	1	-	0
6	город Ульяновск	052020	МАОУ многопрофильный лицей №20	78,876	100,00%	80,21	80	76,69	49	-	0
7	Павловский район	013011	МКОУ Октябрьская СОШ	78,500	100,00%	89,00	1	68,00	1	-	0
8	Вешкаймский район	004006	МОУ Каргинская СОШ	78,000	100,00%	78,00	1	-	0	-	0
9	Инзенский район	005022	МКОУ Поддубновская СШ	76,250	100,00%	81,50	2	71,00	2	-	0
10	Павловский район	013006	МКОУ Шалкинская СОШ	76,000	100,00%	78,00	3	74,00	3	-	0
11	город Ульяновск	052087	Частное учреждение "Международная школа "Источник"	75,000	100,00%	76,00	1	74,00	1	-	0
12	Кузоватовский район	007007	МОУ СШ с.Кивать имени д.т.н.А.И.Фионова	75,000	100,00%	84,00	2	66,00	2	-	0
13	Майнский район	008008	МКОУ "Гимовская СШ"	74,500	100,00%	74,50	2	-	0	-	0
14	город Ульяновск	050238	МАОУ Лицей № 38 г.Ульяновска	74,481	98,05%	78,28	88	69,41	66	-	0
15	Майнский район	008016	МКОУ "Старомаклаушинская СШ"	74,000	100,00%	78,00	1	70,00	1	-	0
16	Сурский район	018002	МОУ СШ с. Астрадамовка	74,000	100,00%	80,00	1	71,00	2	-	0
17	Барышский район	003888	Регионы	73,500	100,00%	73,50	2	-	0	-	0
18	Майнский район	008001	МОУ "Майнский многопрофильный лицей"	73,488	100,00%	81,26	27	58,50	14	-	0
19	город Ульяновск	050007	ФГБОУ ВО "УлГПУ им. И.Н.Ульянова"	73,275	98,90%	79,59	64	58,30	27	-	0
20	Город Новоульяновск	031888	Регионы	73,000	100,00%	73,00	1	-	0	-	0
21	город Ульяновск	051034	МБОУ "Гимназия № 34"	72,209	98,84%	75,90	58	64,57	28	-	0
22	Чердаклинский район	022008	МОУ Володарская СШ	71,750	100,00%	80,50	2	63,00	2	-	0
23	Барышский район	003104	МБОУ СОШ №4 МО Барышский район	71,609	100,00%	79,57	14	59,22	9	-	0
24	Мелекесский район	009004	СШ №2 р.п. Новая Майна	71,600	100,00%	74,44	9	67,33	6	-	0
25	Инзенский район	005001	МБОУ Инзенская СШ №1	71,097	100,00%	74,50	22	62,78	9	-	0
26	город Ульяновск	050201	МБОУ Гимназия №1	70,834	98,86%	75,18	116	62,29	59	-	0
27	Чердаклинский район	022888	Регионы	70,667	100,00%	71,00	4	70,00	2	-	0
28	Майнский район	008017	МКОУ "Тагайская СШ"	70,467	100,00%	75,80	10	59,80	5	-	0
29	Новомалыклинский район	011001	МОУ Новомалыклинская СОШ им. Героя Советского Союза М.С.Чернова	70,385	96,15%	77,94	17	56,11	9	-	0
30	Министерство образования Ульяновской области	001303	ОГКОУ "Школа-интернат №91"	70,333	100,00%	77,50	2	56,00	1	-	0
31	город Ульяновск	050021	МБОУ "Средняя школа № 21"	70,278	98,73%	75,17	47	63,09	32	-	0

Рейтинг образовательных организаций Ульяновской области
по результатам ЕГЭ 2020 года по русскому языку и математике

№ п/п	МОУО	Код ОУ	Образовательное учреждение	Сред. балл и процент по трем предметам	% успешно сданных обязат. предметов	Русский язык		Матем. ПРОФ		Матем. БАЗ	
						Ср. балл.	Кол-во участников	Ср. балл.	Кол-во участников	Ср. процент	Кол-во участников
32	Цильнинский район	021002	Большенагаткинская сош	70,212	100,00%	77,59	34	56,28	18	-	0
33	город Ульяновск	052090	МБОУ "Авторский лицей Эдварса №90"	69,941	100,00%	75,75	20	61,64	14	-	0
34	город Ульяновск	052044	МБОУ гимназия №44 им. Деева В.Н.	69,731	100,00%	74,18	45	63,67	33	-	0
35	город Димитровград	002002	МБОУ СШ № 2	69,563	98,75%	76,90	50	57,33	30	-	0
36	Вешкаймский район	004005	МОУ Мордово-Белоключевская СОШ	69,500	100,00%	67,67	6	75,00	2	-	0
37	Карсунский район	006004	МКОУ Устьуренская СШ им.Н.Г.Варакина	69,500	100,00%	69,00	1	70,00	1	-	0
38	город Ульяновск	051045	МБОУ "Лицей при УлГТУ № 45"	69,403	98,39%	75,76	42	56,05	20	-	0
39	Ульяновский район	020002	МОУ Тетюшская СШ	69,333	100,00%	71,00	6	66,00	3	-	0
40	Барышский район	003016	МОУ СОШ с. Чувашская Решетка МО "Барышский район"	69,200	100,00%	73,33	3	63,00	2	-	0
41	Цильнинский район	021005	Красновосходская сош	69,200	100,00%	71,00	4	62,00	1	-	0
42	Барышский район	003006	МБОУ СОШ с.Аксуат МО "Барышский район"	69,000	100,00%	82,00	1	56,00	1	-	0
43	Николаевский район	010008	МОУ Давыдовская сш	69,000	100,00%	69,00	1	-	0	-	0
44	Тереньгульский район	019002	МОУ Ясашно-Ташлинская СОШ	69,000	100,00%	69,00	1	-	0	-	0
45	город Ульяновск	052079	МБОУ гимназия №79	68,694	98,82%	75,08	51	59,12	34	-	0
46	город Ульяновск	050888	Регионы	68,579	100,00%	72,46	13	60,17	6	-	0
47	Мелекесский район	009011	Средняя школа имени В.И.Ерменеева с.Сабакаево	68,571	100,00%	79,25	4	54,33	3	-	0
48	Сурский район	018007	МОУ СШ с. Лава	68,500	100,00%	69,00	1	68,00	1	-	0
49	город Димитровград	002004	МБОУ Лицей № 25	68,446	95,18%	76,75	52	54,52	31	-	0
50	город Ульяновск	051100	МБОУ "Губернаторский лицей № 100"	68,391	100,00%	73,16	43	58,62	21	-	0
51	город Ульяновск	051033	МБОУ гимназия №33	68,293	99,29%	74,91	86	57,76	54	-	0
52	Чердаклинский район	022014	МОУ Октябрьский сельский лицей	68,179	100,00%	75,24	25	55,57	14	-	0
53	Сенгилеевский район	015008	МОУ Шиловская средняя школа	68,000	100,00%	68,00	2	-	0	-	0
54	Тереньгульский район	019006	МОУ Сосновская СОШ	68,000	100,00%	75,67	6	45,00	2	-	0
55	город Ульяновск	050203	МБОУ Мариинская гимназия	67,886	98,57%	74,26	47	54,87	23	-	0
56	город Димитровград	002019	МБОУ СШ № 19 им. И.П.Мыгарева	67,678	98,31%	74,13	40	54,11	19	-	0
57	Николаевский район	010013	МБОУ "Славкинская СШ"	67,667	100,00%	77,00	3	58,33	3	-	0
58	Майнский район	008009	МОУ Загоскинская сош	67,500	100,00%	73,00	1	62,00	1	-	0
59	Мелекесский район	009015	Зерносовхозская СШ имени М.Н.Костина п.Новоселки	67,500	100,00%	76,56	16	53,00	10	-	0
60	Цильнинский район	021010	Нижнетимерсянская сош	67,500	100,00%	85,00	1	50,00	1	-	0
61	Старомайский район	017004	МКОО Прибрежненская СШ	67,429	100,00%	77,25	4	54,33	3	-	0
62	город Ульяновск	050028	МБОУ СШ №28	67,353	100,00%	72,28	40	60,32	28	-	0
63	Тереньгульский район	019012	МОУ Тереньгульский лицей при УлГТУ	67,211	100,00%	73,52	23	57,53	15	-	0

Рейтинг образовательных организаций Ульяновской области по результатам ЕГЭ 2020 года по русскому языку и математике

№ п/п	МОУО	Код ОУ	Образовательное учреждение	Сред. балл и процент по трем предметам	% успешно сданных обязат. предметов	Русский язык		Матем. ПРОФ		Матем. БАЗ	
						Ср. балл.	Кол-во участников	Ср. балл.	Кол-во участников	Ср. процент	Кол-во участников
64	Вешкаймский район	004002	МБОУ Вешкаймский лицей им. Б. П. Зиновьева при УлГТУ	67,070	100,00%	78,57	23	53,85	20	-	0
65	Базарносызганский район	024888	Регионы	67,000	100,00%	72,00	1	62,00	1	-	0
66	город Ульяновск	050001	МАОУ "Лингвистическая гимназия" г. Ульяновска	66,906	98,11%	71,63	76	54,93	30	-	0
67	Барышский район	003010	МОУ СОШ р.п.Старотимовское МО "Барышский район"	66,882	94,12%	74,55	11	52,83	6	-	0
68	Кузоватовский район	007001	МБОУ СШ №1 р.п. Кузоватово	66,843	98,04%	72,94	33	55,67	18	-	0
69	город Ульяновск	050006	МБОУ СШ № 6 им.И.Н. Ульянова	66,750	96,88%	70,39	23	57,44	9	-	0
70	Чердаклинский район	022011	МБОУ Мирновская СШ	66,750	96,43%	73,53	17	56,27	11	-	0
71	город Ульяновск	051013	МБОУ "Гимназия № 13"	66,619	98,41%	73,26	42	53,33	21	-	0
72	город Ульяновск	053031	МБОУ СШ №31	66,608	98,73%	73,28	47	56,81	32	-	0
73	Сенгилеевский район	015001	МОУ средняя школа г. Сенгилея им. Героя Советского Союза Н.Н.Вербина	66,571	100,00%	67,30	27	64,13	8	-	0
74	город Димитровград	002003	МБОУ МПЛ	66,468	98,10%	70,02	104	59,63	54	-	0
75	город Ульяновск	052065	МБОУ гимназия №65	66,250	98,68%	74,22	51	50,00	25	-	0
76	Николаевский район	010010	МБОУ Канадейская СШ	66,200	90,00%	64,75	8	72,00	2	-	0
77	город Димитровград	002888	Регионы	65,833	100,00%	67,50	4	62,50	2	-	0
78	Радищевский район	014008	МОУ Калиновская сш	65,750	100,00%	78,40	5	44,67	3	-	0
79	Город Новоульяновск	031004	МОУ Криушинская СШ	65,643	100,00%	71,22	9	55,60	5	-	0
80	Радищевский район	014001	Радищевская сш №1	65,531	100,00%	73,43	23	45,33	9	-	0
81	город Ульяновск	050300	МБОУ "Лайшевская СШ"	65,500	100,00%	73,00	5	53,00	3	-	0
82	город Димитровград	002017	МБОУ СШ № 17	65,357	100,00%	72,47	19	50,33	9	-	0
83	Сурский район	018004	МОУ СШ с. Ждамирово	65,200	100,00%	65,33	3	65,00	2	-	0
84	Сенгилеевский район	015004	МОУ Елаурская средняя школа	65,105	100,00%	70,08	13	54,33	6	-	0
85	Кузоватовский район	007009	МОУ СШ с.Лесное Матюнино	65,000	100,00%	85,00	1	45,00	1	-	0
86	Мелекесский район	009002	СШ №2 р.п. Мулловка	64,909	90,91%	72,25	8	45,33	3	-	0
87	город Ульяновск	051025	Средняя школа №25 им. Н.К.Крупской	64,828	96,55%	72,30	23	36,17	6	-	0
88	город Димитровград	002022	МБОУ СШ № 22 им.Г.Тукая	64,792	95,83%	70,75	16	52,88	8	-	0
89	Ульяновский район	020010	МОУ Большеключиценская СШ имени В.Н. Каштанкина	64,727	95,45%	69,85	13	57,33	9	-	0
90	Барышский район	003101	МБОУ СОШ №1 МО "Барышский район"	64,723	95,74%	71,15	27	56,05	20	-	0
91	Город Новоульяновск	031001	МОУ Новоульяновская СШ №1	64,581	100,00%	67,32	31	57,50	12	-	0
92	город Димитровград	002012	МБОУ УЛ	64,462	94,87%	74,00	23	50,75	16	-	0

Рейтинг образовательных организаций Ульяновской области
по результатам ЕГЭ 2020 года по русскому языку и математике

№ п/п	МОУО	Код ОУ	Образовательное учреждение	Сред. балл и процент по трем предметам	% успешно сданных обязат. предметов	Русский язык		Матем. ПРОФ		Матем. БАЗ	
						Ср. балл.	Кол-во участников	Ср. балл.	Кол-во участников	Ср. процент	Кол-во участников
93	город Ульяновск	052072	МБОУ <СШ №72 с углубленным изучением отдельных предметов>	64,323	97,58%	71,90	78	51,48	46	-	0
94	Кузоватовский район	007002	МОУ СШ №2 с. Кузоватово	64,167	100,00%	72,00	3	56,33	3	-	0
95	город Ульяновск	051085	МБОУ СШ №85	64,116	100,00%	70,94	54	52,59	32	-	0
96	город Ульяновск	053030	МБОУ гимназия №30	64,067	98,33%	69,23	39	54,48	21	-	0
97	город Ульяновск	052059	МБОУ гимназия № 59	64,045	93,18%	71,19	27	52,71	17	-	0
98	Николаевский район	010002	МОУ Николаевская СШ	64,023	98,84%	69,25	51	56,40	35	-	0
99	Тереньгульский район	019010	МОУ Байдулинская СОШ	64,000	100,00%	73,33	3	50,00	2	-	0
100	город Ульяновск	050015	МБОУ СШ №15	63,710	93,55%	69,27	41	52,86	21	-	0
101	Сурский район	018001	МОУ СШ р.п. Сурское	63,676	97,06%	66,17	24	57,70	10	-	0
102	Цильнинский район	021012	Новоникулинская сош	63,667	100,00%	82,00	2	27,00	1	-	0
103	город Ульяновск	052050	МБОУ СШ № 50	63,588	94,12%	73,05	22	46,25	12	-	0
104	город Ульяновск	050063	ФГКОУ УГСВУ МО РФ	63,518	100,00%	67,97	36	55,50	20	-	0
105	Николаевский район	010004	МОУ Барановская сш	63,500	100,00%	66,83	6	58,50	4	-	0
106	Ульяновский район	020003	МОУ Зеленоорощинская СШ	63,500	100,00%	63,50	2	-	0	-	0
107	город Ульяновск	053062	МБОУ СШ № 62	63,344	96,88%	70,17	41	51,17	23	-	0
108	Майнский район	008007	МОУ Вырвовская сош	63,333	100,00%	73,60	5	50,50	4	-	0
109	Мелекесский район	009001	СШ №1 р.п. Мулловка	63,250	94,44%	65,13	24	59,50	12	-	0
110	город Ульяновск	051076	МБОУ "Средняя школа № 76"	63,132	95,59%	70,51	41	51,93	27	-	0
111	Чердаклинский район	022021	МОУ Калмаюрская СШ	63,000	100,00%	76,00	1	50,00	1	-	0
112	город Ульяновск	052017	МБОУ СШ №17	62,948	97,40%	66,40	52	55,76	25	-	0
113	город Ульяновск	052041	МБОУ СШ №41	62,906	96,88%	67,19	21	54,73	11	-	0
114	Мелекесский район	009010	Средняя школа с.Рязаново	62,800	80,00%	76,00	3	43,00	2	-	0
115	Цильнинский район	021009	Мокробугурнинская сош	62,667	100,00%	77,50	2	33,00	1	-	0
116	Карсунский район	006002	МКОУ Белозерская СШ	62,500	100,00%	80,00	1	45,00	1	-	0
117	Мелекесский район	009005	Средняя школа с.Александровка	62,500	100,00%	89,00	2	36,00	2	-	0
118	город Ульяновск	052086	МБОУ "СШ №86 И.И.Вереникина"	62,486	89,19%	66,16	25	54,83	12	-	0
119	город Ульяновск	053010	МБОУ СШ №10	62,471	94,12%	67,50	12	50,40	5	-	0
120	город Ульяновск	051061	МБОУ "СШ №61"	62,277	97,87%	70,46	24	53,74	23	-	0
121	город Ульяновск	051008	Средняя школа № 8	62,250	91,67%	72,40	20	49,56	16	-	0
122	город Ульяновск	053040	Лицей № 40 при УлГУ	62,173	96,15%	68,94	31	52,19	21	-	0

Рейтинг образовательных организаций Ульяновской области по результатам ЕГЭ 2020 года по русскому языку и математике

№ п/п	МОУО	Код ОУ	Образовательное учреждение	Сред. балл и процент по трем предметам	% успешно сданных обязат. предметов	Русский язык		Матем. ПРОФ		Матем. БАЗ	
						Ср. балл.	Кол-во участников	Ср. балл.	Кол-во участников	Ср. процент	Кол-во участников
123	город Ульяновск	053011	МБОУ "Многопрофильный лицей №11 им. В.Г. Мендельсона"	62,160	93,62%	70,38	66	42,79	28	-	0
124	Старокулаткинский район	016004	МКОО "СТАРОАТЛАШСКАЯ СРЕДНЯЯ ШКОЛА"	62,000	100,00%	62,00	1	-	0	-	0
125	город Ульяновск	050219	МБОУ Лицей при УлГТУ	61,875	96,61%	66,50	312	56,68	278	-	0
126	Инзенский район	005024	МКОУ Тияпинская СШ	61,833	100,00%	73,33	3	50,33	3	-	0
127	Инзенский район	005004	МБОУ Инзенская СШ №4	61,714	95,71%	67,79	43	52,04	27	-	0
128	Инзенский район	005002	МБОУ Инзенская СШ №2	61,697	96,97%	65,43	23	53,10	10	-	0
129	город Ульяновск	052069	МБОУ СШ №69 имени А.А. Туполева	61,632	94,74%	67,61	23	52,47	15	-	0
130	Базарносызганский район	024001	МКОУ Базарносызганская средняя школа №1	61,538	100,00%	62,74	23	59,81	16	-	0
131	Мелекесский район	009013	Средняя школа с.Никольское-на-Черемшане	61,500	100,00%	67,00	1	56,00	1	-	0
132	город Ульяновск	053001	МБОУ "Пригородная СШ"	61,375	93,75%	68,83	18	51,79	14	-	0
133	Николаевский район	010005	МОУ Баевская СШ	61,364	100,00%	71,57	7	43,50	4	-	0
134	Майнский район	008018	МКОУ "Уржумская СШ"	61,143	100,00%	67,75	4	52,33	3	-	0
135	город Ульяновск	051082	Средняя школа №82	61,087	98,55%	65,21	48	51,67	21	-	0
136	Базарносызганский район	024002	МКОУ Базарносызганская средняя школа №2	61,045	100,00%	68,15	13	50,78	9	-	0
137	Новоспасский район	012003	МОУ Красносельская СШ	61,000	85,71%	70,67	9	43,60	5	-	0
138	Радищевский район	014003	МБОУ <Октябрьская средняя школа>	60,778	88,89%	75,22	9	46,33	9	-	0
139	Мелекесский район	009008	СШ им. Насырова С.А. с.Филипповка	60,667	100,00%	68,50	2	45,00	1	-	0
140	Ульяновский район	020013	МОУ Охотничьевская СШ	60,667	100,00%	66,60	5	53,25	4	-	0
141	Ульяновский район	020004	МОУ Тимирязевская СШ	60,526	94,74%	65,20	10	55,33	9	-	0
142	город Ульяновск	050057	МБОУ СШ № 57	60,364	97,40%	66,95	44	51,58	33	-	0
143	Мелекесский район	009014	Средняя школа им.В.П.Иголина с.Лесная Хмелевка	60,333	100,00%	71,00	2	39,00	1	-	0
144	город Ульяновск	052083	МБОУ "Средняя школа №83"	60,121	96,97%	63,64	22	53,09	11	-	0
145	Карсунский район	006001	МБОУ Карсунская СШ им. Д.Н. Гусева	60,015	92,65%	72,03	39	43,86	29	-	0
146	Барышский район	003009	МОУ СОШ с. Калда МО "Барышский район"	60,000	100,00%	67,00	3	39,00	1	-	0
147	Карсунский район	006011	МКОУ Сосновская СШ	60,000	100,00%	60,00	1	-	0	-	0
148	Министерство образования Ульяновской области	001301	ОГКОУ "Школа-интернат №88 "Улыбка"	60,000	100,00%	60,00	1	-	0	-	0
149	город Ульяновск	052022	МБОУ "Средняя школа № 22"	59,906	90,63%	67,85	40	46,67	24	-	0
150	Карсунский район	006013	МКОУ Уренокарлинская СШ им. Героя Советского Союза И.Т.Пименова	59,875	100,00%	75,00	4	44,75	4	-	0
151	город Димитровград	002023	МБОУ "СШ № 23"	59,867	100,00%	61,47	19	57,09	11	-	0
152	Барышский район	003102	МБОУ СОШ №2 МО "Барышский район"	59,774	90,32%	73,65	17	42,93	14	-	0

Рейтинг образовательных организаций Ульяновской области
по результатам ЕГЭ 2020 года по русскому языку и математике

№ п/п	МОУО	Код ОУ	Образовательное учреждение	Сред. балл и процент по трем предметам	% успешно сданных обязат. предметов	Русский язык		Матем. ПРОФ		Матем. БАЗ	
						Ср. балл.	Кол-во участников	Ср. балл.	Кол-во участников	Ср. процент	Кол-во участников
153	Ульяновский район	020015	МОУ Салмановская СШ	59,714	85,71%	70,00	5	34,00	2	-	0
154	город Ульяновск	051070	МБОУ СШ №70	59,667	100,00%	67,00	16	51,29	14	-	0
155	город Ульяновск	051051	Средняя школа № 51 им. А.М. Аблукова	59,656	95,31%	62,47	43	53,90	21	-	0
156	Цильнинский район	021888	Регионы	59,333	100,00%	69,50	2	39,00	1	-	0
157	Цильнинский район	021018	Цильнинская сош	59,306	97,22%	61,68	25	53,91	11	-	0
158	город Ульяновск	052074	МБОУ СШ №74	59,196	91,30%	70,07	27	43,74	19	-	0
159	Цильнинский район	021011	Новоалгашинская сош	59,000	100,00%	60,00	3	56,00	1	-	0
160	Чердаклинский район	022013	МОУ Озерская СШ	59,000	100,00%	59,00	6	59,00	5	-	0
161	город Димитровград	002009	МБОУ СШ № 9	58,942	90,38%	67,79	34	42,22	18	-	0
162	Город Новоульяновск	031002	МОУ Новоульяновская СШ №2	58,941	94,12%	63,18	11	51,17	6	-	0
163	Старокулаткинский район	016003	МКОО"СТАРОМОСТЯКСКАЯ СРЕДНЯЯ ШКОЛА"	58,875	100,00%	66,20	5	46,67	3	-	0
164	город Ульяновск	051052	МБОУ СШ № 52	58,857	95,24%	65,25	44	44,05	19	-	0
165	Барышский район	003015	МОУ СОШ р. п. Измайлово им. Н.Г.Зырина МО "Барышский район"	58,750	91,67%	65,22	9	39,33	3	-	0
166	Старомайский район	017009	МКОО Большекандалинская СШ	58,750	100,00%	70,00	2	47,50	2	-	0
167	Радищевский район	014002	МБОУ <Радищевская СШ №2 им.А.Н.Радищева>	58,588	100,00%	66,33	9	49,88	8	-	0
168	Барышский район	003013	МОУ СОШ р. п. им. Ленина МО "Барышский район"	58,333	100,00%	68,00	2	39,00	1	-	0
169	Карсунский район	006006	МКОУ Языковская СШ им. Н.М Языкова	58,313	87,50%	69,56	9	43,86	7	-	0
170	Чердаклинский район	022010	МОУ Крестовогородищенская СШ	58,250	100,00%	62,67	6	45,00	2	-	0
171	город Ульяновск	051037	МБОУ СШ №37	58,200	86,67%	66,54	28	44,47	17	-	0
172	город Ульяновск	052063	Школа № 63	58,104	91,67%	65,21	28	48,15	20	-	0
173	город Ульяновск	052081	МБОУ СШ № 81	58,063	93,75%	65,20	20	46,17	12	-	0
174	город Димитровград	002006	МБОУ СШ № 6	58,036	92,73%	65,86	37	41,94	18	-	0
175	Старокулаткинский район	016002	МБОУ-Старокулаткинская средняя школа №2 имени Героя Российской Федерации Р.М.Хабибуллина	57,917	100,00%	58,88	8	56,00	4	-	0
176	город Ульяновск	051066	Средняя школа № 66	57,765	90,20%	69,03	30	41,67	21	-	0
177	Ульяновский район	020001	МОУ Ишеевская МЛ им. Н.К. Джорджадзе	57,597	91,67%	65,38	45	44,63	27	-	0
178	Старомайский район	017002	МБОУ Старомайская СШ №2	57,351	94,59%	62,64	22	49,60	15	-	0
179	город Ульяновск	050002	МБОУ "Карлинская СШ"	57,294	88,24%	66,60	10	44,00	7	-	0
180	Старомайский район	017011	МКОУ Русскоюрткульская СШ им. А.И.Новикова	57,250	100,00%	70,00	2	44,50	2	-	0
181	город Ульяновск	052075	МБОУ СШ №75	57,244	91,11%	67,04	26	43,84	19	-	0
182	Ульяновский район	020888	Регионы	57,200	80,00%	63,67	3	47,50	2	-	0
183	город Ульяновск	051035	МБОУ СШ № 35	57,000	92,59%	67,20	15	44,25	12	-	0

Рейтинг образовательных организаций Ульяновской области по результатам ЕГЭ 2020 года по русскому языку и математике

№ п/п	МОУО	Код ОУ	Образовательное учреждение	Сред. балл и процент по трем предметам	% успешно сданных обязат. предметов	Русский язык		Матем. ПРОФ		Матем. БАЗ	
						Ср. балл.	Кол-во участников	Ср. балл.	Кол-во участников	Ср. процент	Кол-во участников
184	Инзенский район	005028	МБОУ Глотовская СШ имени А.Ф. Зинина	57,000	100,00%	63,33	6	47,50	4	-	0
185	Тереньгульский район	019005	МОУ Михайловская СОШ	57,000	100,00%	57,00	2	-	0	-	0
186	город Димитровград	002016	Лицей № 16	56,974	94,74%	63,30	23	47,27	15	-	0
187	город Ульяновск	053505	Симбирская гимназия ДАР"	56,786	85,71%	64,50	8	46,50	6	-	0
188	Сенгилеевский район	015005	МОУ Красногуляевская средняя школа	56,750	100,00%	56,18	11	58,00	5	-	0
189	город Ульяновск	052009	МБОУ <Средняя школа № 9>	56,690	93,10%	62,61	18	47,00	11	-	0
190	город Ульяновск	051001	МБОУ "Баратаевская средняя школа"	56,563	100,00%	64,64	11	38,80	5	-	0
191	город Ульяновск	053058	МБОУ СШ №58 им. Г. Д. Курнакова	56,500	86,36%	64,00	12	47,50	10	-	0
192	Новомалыклинский район	011009	МОУ Среднеякушкинская СОШ	56,500	87,50%	66,80	5	39,33	3	-	0
193	Новоспасский район	012001	МОУ СШ №1 р.п. Новоспасское Ульяновской области	56,370	88,89%	63,58	33	45,05	21	-	0
194	город Ульяновск	051003	Отраденская средняя школа	56,250	100,00%	73,50	2	39,00	2	-	0
195	Новоспасский район	012002	МОУ СШ № 2 р.п. Новоспасское	56,065	96,77%	61,75	20	45,73	11	-	0
196	Новоспасский район	012006	МБОУ "Садовская СШ"	56,000	91,67%	69,17	6	42,83	6	-	0
197	Цильнинский район	021007	Кундюковская сош	56,000	100,00%	73,00	1	39,00	1	-	0
198	город Ульяновск	052042	МБОУ СШ № 42	55,972	86,11%	66,64	22	39,21	14	-	0
199	город Ульяновск	052073	МБОУ СШ №73	55,964	89,29%	62,16	19	42,89	9	-	0
200	город Ульяновск	051024	МБОУ Гимназия №24	55,905	90,48%	65,33	27	38,93	15	-	0
201	Павловский район	013001	МБОУ Павловская СШ №1	55,900	100,00%	57,58	19	53,00	11	-	0
202	Барышский район	003014	МБОУ СОШ р. п. Жадовка МО "Барышский район"	55,857	100,00%	62,60	5	39,00	2	-	0
203	Чердаклинский район	022004	МОУ Архангельская СШ	55,857	100,00%	57,67	6	45,00	1	-	0
204	Сенгилеевский район	015007	МОУ Силикатненская средняя школа имени В.Г. Штыркина	55,833	96,67%	62,89	18	45,25	12	-	0
205	Майнский район	008011	МКОУ "Карлинская СШ"	55,667	100,00%	63,00	3	48,33	3	-	0
206	Старокулаткинский район	016005	МКОО "СРЕДНЕТЕРЕШАНСКАЯ СШ"	55,667	100,00%	55,67	3	-	0	-	0
207	город Ульяновск	052005	МБОУ СШ №5 им. С.М.Кирова	55,370	88,89%	66,00	16	39,91	11	-	0
208	Барышский район	003103	МБОУ СОШ №3 им. И.В.Седова МО "Барышский район"	55,105	94,74%	64,45	11	42,25	8	-	0
209	Чердаклинский район	022007	МОУ Бряндинская СШ	55,000	100,00%	62,50	2	47,50	2	-	0
210	Чердаклинский район	022002	МОУ Чердаклинская СШ №2	54,900	88,00%	65,17	30	39,50	20	-	0
211	Чердаклинский район	022001	МБОУ Чердаклинская СШ №1	54,828	93,10%	63,47	17	42,58	12	-	0
212	город Ульяновск	052064	МБОУ СШ № 64	54,623	88,41%	62,66	50	33,47	19	-	0
213	город Ульяновск	050029	МБОУ СШ №29	54,611	100,00%	58,08	13	45,60	5	-	0
214	Майнский район	008888	Регионы	54,167	100,00%	62,33	3	46,00	3	-	0

Рейтинг образовательных организаций Ульяновской области
по результатам ЕГЭ 2020 года по русскому языку и математике

№ п/п	МОУО	Код ОУ	Образовательное учреждение	Сред. балл и процент по трем предметам	% успешно сданных обязат. предметов	Русский язык		Матем. ПРОФ		Матем. БАЗ	
						Ср. балл.	Кол-во участников	Ср. балл.	Кол-во участников	Ср. процент	Кол-во участников
215	Инзенский район	005023	МБОУ Труслейская СШ	53,909	81,82%	56,57	7	49,25	4	-	0
216	Цильнинский район	021016	Староалгашинская сош	53,833	100,00%	65,75	4	30,00	2	-	0
217	Новоспаский район	012888	Регионы	53,667	83,33%	59,80	5	23,00	1	-	0
218	Сурский район	018010	МОУ СШ с. Выползово	53,500	100,00%	53,50	2	-	0	-	0
219	Кузоватовский район	007019	МОУ СШ с.Стоговка	53,250	100,00%	61,75	4	44,75	4	-	0
220	Инзенский район	005026	МКОУ Оськинская СШ	53,143	92,86%	63,44	9	34,60	5	-	0
221	город Ульяновск	053047	МБОУ СШ № 47	53,119	90,48%	61,92	25	40,18	17	-	0
222	Старомайский район	017003	МБОУ Дмитриево Помрянская СШ	53,077	84,62%	56,11	9	46,25	4	-	0
223	Карсунский район	006003	МКОУ Большекандаратская СШ им. И.К.Морозова	53,000	100,00%	57,40	5	42,00	2	-	0
224	Мелекесский район	009007	Средняя школа им. Я.М.Вадины п.Дивный	52,875	87,50%	68,00	5	27,67	3	-	0
225	Новоспаский район	012005	МОУ "Репьевская СШ"	52,857	85,71%	61,38	8	41,50	6	-	0
226	Вешкаймский район	004008	МОУ Шарловская СШ им.Б.С.Борисова	52,833	83,33%	65,33	3	40,33	3	-	0
227	Вешкаймский район	004001	МОУ Вешкаймская СОШ № 1	52,667	66,67%	67,50	2	23,00	1	-	0
228	Чердаклинский район	022012	МОУ Новобелоярская СШ	52,667	100,00%	62,50	2	33,00	1	-	0
229	Ульяновский район	020008	МОУ Ундоровский лицей	52,643	89,29%	60,78	18	38,00	10	-	0
230	Старокулаткинский район	016001	МБОУ - СТАРОКУЛАТКИНСКАЯ СРЕДНЯЯ ШКОЛА №1	52,556	96,30%	55,00	16	49,00	11	-	0
231	город Ульяновск	051053	средняя школа № 53	52,485	89,39%	60,05	41	40,08	25	-	0
232	город Ульяновск	051007	МБОУ КШ № 7 им. В.В. Кашкадамовой	52,390	78,05%	61,24	29	31,00	12	-	0
233	Цильнинский район	021004	Елховоозерная сош	52,300	100,00%	64,80	5	39,80	5	-	0
234	Инзенский район	005020	МКОУ Чамзинская СШ имени И.А. Хуртина	52,000	100,00%	65,00	2	39,00	2	-	0
235	Чердаклинский район	022023	МОУ Пятисотенная СШ	51,750	83,33%	64,17	6	39,33	6	-	0
236	Карсунский район	006007	МКОУ Вальдиватская СШ им. Г.А. Жукова	51,600	80,00%	65,00	3	31,50	2	-	0
237	Радищевский район	014888	Регионы	51,000	100,00%	51,00	1	-	0	-	0
238	Сенгилеевский район	015888	Регионы	51,000	100,00%	51,00	1	-	0	-	0
239	Сурский район	018014	МОУ Чеботаевская СШ	51,000	75,00%	55,50	4	46,50	4	-	0
240	город Ульяновск	050056	МБОУ СШ № 56	50,846	82,05%	63,36	22	34,65	17	-	0
241	город Ульяновск	053048	МБОУ СШ №48 им. Героя России Д.С.Кожемякина	50,708	87,50%	59,47	17	29,43	7	-	0
242	город Ульяновск	051004	МБОУ ОСШ № 4	50,692	76,92%	59,58	26	32,92	13	-	0
243	Чердаклинский район	022009	МОУ Енганаевская СШ	50,500	100,00%	62,00	3	39,00	3	-	0
244	Барышский район	003008	МОУ СОШ с.Живайкино МО "Барышский район"	50,300	90,00%	58,67	6	37,75	4	-	0
245	Новомалыклинский район	011008	МОУ Новочеремшанская СОШ	50,200	80,00%	63,33	6	30,50	4	-	0
246	город Ульяновск	053046	МБОУ "СШ № 46 имени И.С. Полбина"	50,167	86,11%	59,33	21	37,33	15	-	0

Рейтинг образовательных организаций Ульяновской области по результатам ЕГЭ 2020 года по русскому языку и математике

№ п/п	МОУО	Код ОУ	Образовательное учреждение	Сред. балл и процент по трем предметам	% успешно сданных обязат. предметов	Русский язык		Матем. ПРОФ		Матем. БАЗ	
						Ср. балл.	Кол-во участников	Ср. балл.	Кол-во участников	Ср. процент	Кол-во участников
247	Вешкаймский район	004012	МОУ Ермоловская СШ	50,000	100,00%	63,33	3	36,67	3	-	0
248	Николаевский район	010006	МБОУ Большечирклейская СШ	49,833	100,00%	58,00	10	39,63	8	-	0
249	Николаевский район	010016	МОУ Тепловская СШ	49,500	100,00%	43,00	1	56,00	1	-	0
250	Вешкаймский район	004003	МОУ Чуфаровская СШ	49,333	100,00%	58,00	3	40,67	3	-	0
251	Павловский район	013003	МКОУ Баклушинская СШ	49,333	100,00%	55,40	5	41,75	4	-	0
252	Старомайнский район	017006	МКОО Краснореченская СШ	49,286	100,00%	55,75	4	40,67	3	-	0
253	город Ульяновск	051027	МБОУ СШ №27	49,143	80,95%	58,17	12	37,11	9	-	0
254	Цильнинский район	021013	Покровская сош	49,125	75,00%	58,50	4	39,75	4	-	0
255	Инзенский район	005019	МКОУ Коржевская СШ	49,000	83,33%	57,00	5	9,00	1	-	0
256	Чердаклинский район	022006	МОУ Богдашкинская СШ	48,923	84,62%	61,63	8	28,60	5	-	0
257	Павловский район	013007	МБОУ Татарско-Шмалакская СОШ	48,714	85,71%	49,75	4	47,33	3	-	0
258	Карсунский район	006010	МКОУ Новопогореловская СШ им. Л.И. Буинцева	48,500	90,00%	61,20	5	35,80	5	-	0
259	Цильнинский район	021003	Верхнетимерьянская сош	48,500	100,00%	70,00	1	27,00	1	-	0
260	Инзенский район	005025	МКОУ Панциревская СШ	48,333	83,33%	67,00	3	29,67	3	-	0
261	Чердаклинский район	022016	МБОУ Первомайская СШ	48,333	100,00%	53,00	2	39,00	1	-	0
262	город Ульяновск	051055	Средняя школа № 55	48,263	84,21%	61,09	11	30,63	8	-	0
263	Старомайнский район	017001	МБОУ Старомайнская СШ №1	48,034	89,66%	53,60	15	42,07	14	-	0
264	Ульяновский район	020014	МОУ Шумовская СШ	48,000	66,67%	60,50	2	23,00	1	-	0
265	город Ульяновск	051078	Средняя школа №78	47,703	81,08%	55,54	24	33,23	13	-	0
266	Старомайнский район	017008	МКОО Жедяевская СШ	47,700	80,00%	59,40	5	36,00	5	-	0
267	Новомалыклинский район	011004	МОУ Среднесантимирская СОШ	47,429	71,43%	61,75	4	28,33	3	-	0
268	Кузоватовский район	007013	МОУ СШ п.Приволье	47,250	100,00%	61,50	2	33,00	2	-	0
269	Сенгилеевский район	015010	МОУ Тушинская средняя школа имени Ф.Е. Крайнова	47,000	100,00%	54,00	2	33,00	1	-	0
270	Новоспасский район	012008	МОУ "Троицко-Сунгурская СШ"	46,875	87,50%	52,00	4	41,75	4	-	0
271	Кузоватовский район	007016	МОУ СШ с.Чертановка	46,500	50,00%	70,00	2	23,00	2	-	0
272	город Ульяновск	051012	МБОУ "Средняя школа №12"	46,333	76,19%	57,71	14	23,57	7	-	0
273	Чердаклинский район	022003	МОУ Андреевская СШ	46,222	88,89%	58,60	5	30,75	4	-	0
274	Старокулатинский район	016008	МКОО "СТАРОЗЕЛЕНОВСКАЯ СРЕДНЯЯ ШКОЛА"	45,000	100,00%	45,00	1	-	0	-	0
275	город Ульяновск	051002	Кротовская средняя школа	44,750	100,00%	45,00	2	44,50	2	-	0
276	Тереньгульский район	019003	МОУ Скугареевская СОШ	44,571	57,14%	55,25	4	30,33	3	-	0
277	Инзенский район	005003	МКОУ Инзенская СШ №3 им. Д.П. Ознобишина	44,353	82,35%	55,56	9	31,75	8	-	0
278	Старомайнский район	017888	Регионы	44,000	50,00%	65,00	1	23,00	1	-	0

Рейтинг образовательных организаций Ульяновской области
по результатам ЕГЭ 2020 года по русскому языку и математике

№ п/п	МОУО	Код ОУ	Образовательное учреждение	Сред. балл и процент по трем предметам	% успешно сданных обязат. предметов	Русский язык		Матем. ПРОФ		Матем. БАЗ	
						Ср. балл.	Кол-во участников	Ср. балл.	Кол-во участников	Ср. процент	Кол-во участников
279	город Ульяновск	053002	МБОУ Плодовая СШ	43,308	69,23%	53,63	8	26,80	5	-	0
280	Инзенский район	005006	МКОУ Валгусская СШ имени И.М. Марфина	43,250	100,00%	53,50	2	33,00	2	-	0
281	Инзенский район	005027	МКОУ Забалуйская СШ	43,000	100,00%	47,00	2	39,00	2	-	0
282	Новомалыклинский район	011010	МОУ Высококолковская СОШ	43,000	100,00%	56,00	2	30,00	2	-	0
283	Цильнинский район	021017	Степноанненковская сош	42,625	62,50%	56,25	4	29,00	4	-	0
284	Мелекесский район	009888	Регионы	42,000	100,00%	57,00	1	27,00	1	-	0
285	Вешкаймский район	004010	МОУ Стемасская СОШ	41,000	100,00%	55,00	1	27,00	1	-	0
286	Старомайский район	017013	МКОО Матвеевская СШ им. В.И.Кочеткова	40,000	66,67%	48,50	2	23,00	1	-	0
287	Кузоватовский район	007005	МОУ СШ с.Безводка	38,333	66,67%	50,50	2	14,00	1	-	0
288	Радищевский район	014006	МОУ <Верхнемазинская СШ имени Д.В.Давыдова>	37,000	66,67%	51,33	3	22,67	3	-	0
289	Карсунский район	006015	ОГКОУ " Кадетская школа-интернат"	36,333	66,67%	49,00	3	23,67	3	-	0
290	Новомалыклинский район	011888	Регионы	33,000	100,00%	39,00	1	27,00	1	-	0
Виртуальные образовательные организации											
291	Старомайский район	017999	Выпускники прошлых лет Старомайского района	82,000	100,00%	82,00	1	-	0	-	0
292	Чердаклинский район	022999	Выпускники прошлых лет Чердаклинского района	57,000	100,00%	57,00	2	-	0	-	0
293	Инзенский район	005999	Выпускники прошлых лет Инзенского района	53,000	100,00%	64,00	1	47,50	2	-	0
294	город Димитровград	002999	Выпускники прошлых лет города Димитровграда	51,786	89,29%	61,94	17	36,09	11	-	0
295	Павловский район	013999	Выпускники прошлых лет Павловского района	50,000	100,00%	-	0	50,00	1	-	0
296	город Ульяновск	050999	Выпускники прошлых лет Ленинского района Ульяновска	49,748	83,92%	58,64	78	39,08	65	-	0
297	Барышский район	003999	Выпускники прошлых лет Барышского района	49,500	75,00%	62,00	2	37,00	2	-	0
298	Новоспасский район	012999	Выпускники прошлых лет Новоспасского района	46,500	100,00%	54,00	1	39,00	1	-	0
299	Мелекесский район	009999	Выпускники прошлых лет Мелекесского района	46,333	66,67%	60,50	2	18,00	1	-	0
300	Тереньгульский район	019999	Выпускники прошлых лет Тереньгульского района	38,000	100,00%	38,00	1	-	0	-	0
301	Сурский район	018999	Выпускники прошлых лет Сурского района	55,000	100,00%	55,00	1	-	0	-	0
302	Сенгилеевский район	015999	Выпускники прошлых лет Сенгилеевского района	23,000	0,00%	32,00	1	14,00	1	-	0
303	Кузоватовский район	007999	Выпускники прошлых лет Кузоватовского района	12,000	0,00%	12,00	1	-	0	-	0
ИТОГО:				62,556	95,13%	69,11	5116	51,81	3119	-	0

Рейтинг образовательных организаций Ульяновской области по результатам ЕГЭ 2020 года по общеобразовательным предметам по выбору

№ п/п	МОУО	Код ОУ	Образовательное учреждение	Кол-во человеко-экзаменов	% успешно сданных предметов по выбору	Сред. балл по предметам по выбору
1	Инзенский район	005022	МКОУ Поддубновская СШ	3	100,00%	83,333
2	Барышский район	003011	МОУ СОШ п. Поливаново МО "Барышский район"	2	100,00%	79,500
3	город Ульяновск	052020	МАОУ многопрофильный лицей №20	124	100,00%	77,637
4	Цильнинский район	021010	Нижнетимерская сош	2	100,00%	74,000
5	город Димитровград	002011	МБОУ Городская гимназия	172	98,84%	72,808
6	Барышский район	003888	Регионы	4	100,00%	72,250
7	город Ульяновск	052087	Частное учреждение "Международная школа "Источник"	2	100,00%	69,500
8	Кузоватовский район	007007	МОУ СШ с.Кивать имени д.т.н.А.И.Фионова	5	100,00%	69,400
9	Карсунский район	006004	МКОУ Устьуренская СШ им.Н.Г.Варакина	2	100,00%	69,000
10	Цильнинский район	021012	Новоникулинская сош	3	66,67%	68,333
11	Базарносызганский район	024005	МКОУ Сосновоборская средняя школа	2	100,00%	68,000
12	Вешкаймский район	004888	Регионы	3	100,00%	68,000
13	город Ульяновск	050238	МАОУ Лицей № 38 г.Ульяновска	162	95,06%	67,500
14	город Ульяновск	050007	ФГБОУ ВО "УлГПУ им. И.Н.Ульянова"	125	95,20%	67,304
15	город Ульяновск	050201	МБОУ Гимназия №1	218	98,62%	66,950
16	Чердаклинский район	022014	МОУ Октябрьский сельский лицей	39	94,87%	66,590
17	Барышский район	003009	МОУ СОШ с. Калда МО "Барышский район"	6	100,00%	66,333
18	Цильнинский район	021005	Красновосходская сош	7	85,71%	66,286
19	Старомайский район	017004	МКОО Прибрежненская СШ	6	83,33%	65,667
20	город Ульяновск	050021	МБОУ "Средняя школа № 21"	70	92,86%	65,629
21	Мелекесский район	009008	СШ им. Насырова С.А. с.Филипповка	3	100,00%	65,333
22	город Ульяновск	050888	Регионы	19	89,47%	65,316
23	Павловский район	013011	МКОУ Октябрьская СОШ	3	100,00%	64,667
24	Сурский район	018007	МОУ СШ с. Лава	2	100,00%	64,500
25	город Ульяновск	052044	МБОУ гимназия №44 им. Деева В.Н.	71	98,59%	64,155
26	Майнский район	008009	МОУ Загоскинская сош	1	100,00%	64,000
27	город Ульяновск	052079	МБОУ гимназия №79	87	97,70%	63,138
28	Цильнинский район	021002	Большенагаткинская сош	57	92,98%	63,018
29	город Ульяновск	051034	МБОУ "Гимназия № 34"	102	91,18%	62,441
30	Цильнинский район	021009	Мокробугурнинская сош	3	100,00%	62,333
31	город Димитровград	002002	МБОУ СШ № 2	90	93,33%	62,244
32	Тереньгульский район	019012	МОУ Тереньгульский лицей при УлГТУ	37	97,30%	62,216

Рейтинг образовательных организаций Ульяновской области
по результатам ЕГЭ 2020 года по общеобразовательным предметам по выбору

№ п/п	МОУО	Код ОУ	Образовательное учреждение	Кол-во человеко-экзаменов	% успешно сданных предметов по выбору	Сред. балл по предметам по выбору
33	город Ульяновск	050001	МАОУ "Лингвистическая гимназия" г. Ульяновска	154	85,71%	62,078
34	город Ульяновск	050203	МБОУ Мариинская гимназия	82	89,02%	62,073
35	город Ульяновск	051033	МБОУ гимназия №33	155	92,26%	62,052
36	Цильнинский район	021007	Кундюковская сош	1	100,00%	62,000
37	Кузоватовский район	007002	МОУ СШ №2 с. Кузоватово	5	100,00%	62,000
38	Тереньгульский район	019006	МОУ Сосновская СОШ	11	90,91%	61,364
39	Майнский район	008001	МОУ "Майнский многопрофильный лицей"	47	91,49%	61,298
40	город Димитровград	002003	МБОУ МПЛ	175	94,29%	61,091
41	город Ульяновск	050063	ФГКОУ УГСВУ МО РФ	65	98,46%	60,923
42	Мелекесский район	009002	СШ №2 р.п. Мулловка	13	84,62%	60,462
43	город Ульяновск	052065	МБОУ гимназия №65	94	93,62%	60,404
44	Чердаклинский район	022888	Регионы	6	83,33%	60,333
45	Вешкаймский район	004005	МОУ Мордово-Белоключёвская СОШ	11	72,73%	60,273
46	город Ульяновск	051045	МБОУ "Лицей при УлГТУ № 45"	70	95,71%	60,143
47	город Ульяновск	052072	МБОУ <СШ №72 с углубленным изучением отдельных предметов>	134	92,54%	60,134
48	Ульяновский район	020015	МОУ Салмановская СШ	6	83,33%	60,000
49	город Ульяновск	053011	МБОУ "Многопрофильный лицей №11 им. В.Г. Мендельсона"	115	86,96%	59,826
50	город Димитровград	002888	Регионы	7	85,71%	59,429
51	город Ульяновск	052059	МБОУ гимназия № 59	47	93,62%	59,319
52	город Ульяновск	052050	МБОУ СШ № 50	38	86,84%	59,105
53	Барышский район	003006	МБОУ СОШ с.Акшут МО "Барышский район"	1	100,00%	59,000
54	Барышский район	003010	МОУ СОШ р.п.Старотимошкино МО "Барышский район"	23	82,61%	58,826
55	Мелекесский район	009015	Зерносовхозская СШ имени М.Н.Костина п.Новоселки	28	89,29%	58,821
56	город Димитровград	002019	МБОУ СШ № 19 им. И.П.Мытарева	74	93,24%	58,405
57	Мелекесский район	009011	Средняя школа имени В.И.Ерменеева с.Сабакаево	8	87,50%	58,375
58	город Ульяновск	052090	МБОУ "Авторский лицей Эдварса №90"	31	90,32%	58,323
59	Радищевский район	014001	Радищевская сш №1	45	93,33%	58,244
60	город Ульяновск	050028	МБОУ СШ №28	62	88,71%	58,032
61	город Ульяновск	050006	МБОУ СШ № 6 им.И.Н.Ульянова	41	87,80%	57,780
62	Чердаклинский район	022012	МОУ Новобелоярская СШ	3	100,00%	57,667
63	Цильнинский район	021018	Цильнинская сош	45	88,89%	57,489
64	город Ульяновск	051085	МБОУ СШ №85	93	90,32%	57,398

**Рейтинг образовательных организаций Ульяновской области
по результатам ЕГЭ 2020 года по общеобразовательным предметам по выбору**

№ п/п	МОУО	Код ОУ	Образовательное учреждение	Кол-во человеко- экзаменов	% успешно сданных предметов по выбору	Сред. балл по предметам по выбору
65	Инзенский район	005001	МБОУ Инзенская СШ №1	40	92,50%	57,375
66	город Димитровград	002004	МБОУ Лицей № 25	91	89,01%	57,352
67	город Ульяновск	052075	МБОУ СШ №75	40	80,00%	57,050
68	Мелекесский район	009010	Средняя школа с.Рязаново	6	100,00%	57,000
69	Мелекесский район	009013	Средняя школа с.Никольское-на-Черемшане	1	100,00%	57,000
70	Чердаклинский район	022011	МБОУ Мирновская СШ	27	92,59%	56,926
71	Ульяновский район	020013	МОУ Охотничьевская СШ	6	100,00%	56,833
72	город Ульяновск	051076	МБОУ "Средняя школа № 76"	70	87,14%	56,571
73	Вешкаймский район	004002	МБОУ Вешкаймский лицей им. Б. П. Зиновьева при УлГТУ	36	94,44%	56,500
74	город Ульяновск	052041	МБОУ СШ №41	29	93,10%	56,448
75	город Ульяновск	051013	МБОУ "Гимназия № 13"	81	90,12%	56,247
76	город Ульяновск	052022	МБОУ "Средняя школа № 22"	70	87,14%	56,243
77	город Димитровград	002017	МБОУ СШ № 17	33	90,91%	56,121
78	Ульяновский район	020010	МОУ Большешлючищенская СШ имени В.Н. Каштанкина	23	86,96%	56,000
79	Старокулаткинский район	016004	МКОО "СТАРОАТЛАШСКАЯ СРЕДНЯЯ ШКОЛА"	2	100,00%	56,000
80	Инзенский район	005027	МКОУ Забалуйская СШ	4	100,00%	56,000
81	город Ульяновск	052086	МБОУ "СШ №86 И.И.Вереникина"	38	84,21%	56,000
82	Николаевский район	010002	МОУ Николаевская СШ	79	91,14%	55,949
83	Майнский район	008007	МОУ Выровская сош	6	100,00%	55,667
84	город Ульяновск	052074	МБОУ СШ №74	43	81,40%	55,628
85	город Ульяновск	053040	Лицей № 40 при УлГУ	52	82,69%	55,462
86	Кузоватовский район	007001	МБОУ СШ №1 р.п. Кузоватово	59	86,44%	55,441
87	город Ульяновск	050002	МБОУ "Карлинская СШ"	14	92,86%	55,357
88	город Ульяновск	053030	МБОУ гимназия №30	70	90,00%	55,343
89	город Ульяновск	051001	МБОУ "Баратаевская средняя школа"	15	80,00%	55,267
90	город Ульяновск	050219	МБОУ Лицей при УлГТУ	467	87,37%	55,176
91	город Ульяновск	051100	МБОУ "Губернаторский лицей № 100"	64	92,19%	55,125
92	Мелекесский район	009014	Средняя школа им.В.П.Игонина с.Лесная Хмелевка	2	100,00%	55,000
93	Николаевский район	010008	МОУ Давыдовская сш	2	100,00%	55,000
94	Старомайнский район	017009	МКОО Большекандалинская СШ	3	100,00%	55,000
95	Барышский район	003016	МОУ СОШ с. Чувашская Решетка МО "Барышский район"	6	83,33%	54,833

**Рейтинг образовательных организаций Ульяновской области
по результатам ЕГЭ 2020 года по общеобразовательным предметам по выбору**

№ п/п	МОУО	Код ОУ	Образовательное учреждение	Кол-во человеко- экзаменов	% успешно сданных предметов по выбору	Сред. балл по предметам по выбору
96	город Ульяновск	052063	Школа № 63	42	85,71%	54,833
97	город Димитровград	002022	МБОУ СШ № 22 им.Г.Тукая	33	93,94%	54,788
98	город Ульяновск	051003	Отраденская средняя школа	4	100,00%	54,750
99	город Ульяновск	051008	Средняя школа № 8	28	82,14%	54,714
100	город Ульяновск	051070	МБОУ СШ №70	21	95,24%	54,714
101	город Ульяновск	051066	Средняя школа № 66	53	83,02%	54,679
102	город Ульяновск	051027	МБОУ СШ №27	20	85,00%	54,650
103	Тереньгульский район	019002	МОУ Ясашно-Ташлинская СОШ	2	100,00%	54,500
104	Министерство образования	001303	ОГКОУ "Школа-интернат №91"	4	100,00%	54,500
105	Сурский район	018002	МОУ СШ с. Астрадамовка	4	100,00%	54,500
106	город Ульяновск	052069	МБОУ СШ №69 имени А.А. Туполева	36	88,89%	54,500
107	Ульяновский район	020002	МОУ Тетюшская СШ	11	90,91%	54,455
108	Николаевский район	010004	МОУ Барановская сш	10	80,00%	54,300
109	Павловский район	013006	МКОУ Шалкинская СОШ	4	100,00%	54,250
110	Ульяновский район	020004	МОУ Тимирязевская СШ	16	81,25%	54,250
111	Барышский район	003104	МБОУ СОШ №4 МО Барышский район	29	89,66%	54,241
112	Чердаклинский район	022008	МОУ Володарская СШ	2	100,00%	54,000
113	Майнский район	008888	Регионы	4	100,00%	54,000
114	Николаевский район	010013	МБОУ "Славкинская СШ"	6	83,33%	54,000
115	город Ульяновск	051025	Средняя школа №25 им. Н.К.Крупской	40	90,00%	53,925
116	Барышский район	003102	МБОУ СОШ №2 МО "Барышский район"	32	87,50%	53,813
117	город Ульяновск	053031	МБОУ СШ №31	75	86,67%	53,667
118	Ульяновский район	020001	МОУ Ишеевская МЛ им. Н.К. Джорджадзе	69	78,26%	53,652
119	Новоспасский район	012005	МОУ "Репьевская СШ"	10	80,00%	53,500
120	Новоспасский район	012003	МОУ Красносельская СШ	12	83,33%	53,333
121	город Ульяновск	051061	МБОУ "СШ №61"	40	90,00%	53,275
122	город Ульяновск	052042	МБОУ СШ № 42	36	80,56%	53,250
123	город Димитровград	002009	МБОУ СШ № 9	52	84,62%	53,192
124	Радищевский район	014002	МБОУ <Радищевская СШ №2 им.А.Н.Радищева>	13	76,92%	53,077
125	город Ульяновск	050015	МБОУ СШ №15	74	87,84%	53,068
126	Мелекесский район	009004	СШ №2 р.п. Новая Майна	14	78,57%	53,000

**Рейтинг образовательных организаций Ульяновской области
по результатам ЕГЭ 2020 года по общеобразовательным предметам по выбору**

№ п/п	МОУО	Код ОУ	Образовательное учреждение	Кол-во человеко- экзаменов	% успешно сданных предметов по выбору	Сред. балл по предметам по выбору
127	Майнский район	008017	МКОУ "Тагайская СШ"	19	100,00%	52,947
128	город Ульяновск	053058	МБОУ СШ №58 им. Г.Д. Курнакова	17	76,47%	52,941
129	Сенгилеевский район	015004	МОУ Елаурская средняя школа	26	88,46%	52,885
130	Радищевский район	014008	МОУ Калиновская сш	9	100,00%	52,778
131	Сурский район	018001	МОУ СШ р.п. Сурское	53	81,13%	52,774
132	Старомайнский район	017011	МКОО Русскоюрткульская СШ им. А.И.Новикова	4	100,00%	52,750
133	Старомайнский район	017002	МБОУ Старомайнская СШ №2	34	85,29%	52,706
134	город Ульяновск	052005	МБОУ СШ №5 им. С.М.Кирова	24	83,33%	52,625
135	Карсунский район	006001	МБОУ Карсунская СШ им. Д.Н. Гусева	61	85,25%	52,590
136	город Ульяновск	052009	МБОУ <Средняя школа № 9>	29	86,21%	52,586
137	Базарносызганский район	024888	Регионы	2	100,00%	52,500
138	город Ульяновск	051082	Средняя школа №82	78	80,77%	52,423
139	Новомалыклинский район	011001	МОУ Новомалыклинская СОШ им. Героя Советского Союза М.С.Чернова	32	78,13%	52,406
140	Барышский район	003015	МОУ СОШ р. п. Измайлово им. Н.Г.Зырина МО "Барышский район"	20	90,00%	52,400
141	Инзенский район	005025	МКОУ Панциревская СШ	6	100,00%	52,333
142	город Димитровград	002012	МБОУ УЛ	33	84,85%	52,182
143	Вешкаймский район	004006	МОУ Каргинская СОШ	2	100,00%	52,000
144	город Ульяновск	053001	МБОУ "Пригородная СШ"	22	59,09%	51,955
145	Чердаклинский район	022002	МОУ Чердаклинская СШ №2	48	85,42%	51,917
146	город Ульяновск	051007	МБОУ КШ № 7 им. В.В. Кашкадамовой	51	82,35%	51,824
147	город Ульяновск	052017	МБОУ СШ №17	91	81,32%	51,659
148	Радищевский район	014003	МБОУ <Октябрьская средняя школа>	15	93,33%	51,533
149	Сурский район	018004	МОУ СШ с. Ждамирово	6	100,00%	51,500
150	город Ульяновск	051055	Средняя школа № 55	21	85,71%	51,143
151	город Ульяновск	053505	Симбирская гимназия ДАР"	14	85,71%	51,143
152	Карсунский район	006002	МКОУ Белозерская СШ	1	100,00%	51,000
153	Базарносызганский район	024001	МКОУ Базарносызганская средняя школа №1	42	92,86%	50,952
154	Павловский район	013001	МБОУ Павловская СШ №1	28	85,71%	50,821
155	Инзенский район	005024	МКОУ Тияпинская СШ	4	100,00%	50,750
156	город Ульяновск	050057	МБОУ СШ № 57	67	83,58%	50,716
157	Сенгилеевский район	015008	МОУ Шиловская средняя школа	4	100,00%	50,500

**Рейтинг образовательных организаций Ульяновской области
по результатам ЕГЭ 2020 года по общеобразовательным предметам по выбору**

№ п/п	МОУО	Код ОУ	Образовательное учреждение	Кол-во человеко- экзаменов	% успешно сданных предметов по выбору	Сред. балл по предметам по выбору
158	Инзенский район	005026	МКОУ Оськинская СШ	15	86,67%	50,467
159	Базарносызганский район	024002	МКОУ Базарносызганская средняя школа №2	22	86,36%	50,409
160	Инзенский район	005019	МКОУ Коржевская СШ	8	75,00%	50,375
161	Новомалыклинский район	011008	МОУ Новочеремшанская СОШ	17	82,35%	50,118
162	Майнский район	008011	МКОУ "Карлинская СШ"	4	100,00%	50,000
163	Инзенский район	005004	МБОУ Инзенская СШ №4	80	78,75%	49,938
164	Новоспасский район	012001	МОУ СШ №1 р.п. Новоспасское Ульяновской области	55	89,09%	49,927
165	Цильнинский район	021004	Елховоозернская сош	9	88,89%	49,889
166	Старокулаткинский район	016001	МБОУ - СТАРОКУЛАТКИНСКАЯ СРЕДНЯЯ ШКОЛА №1	29	82,76%	49,862
167	Барышский район	003103	МБОУ СОШ №3 им. И.В.Седова МО "Барышский район"	21	80,95%	49,810
168	Город Новоульяновск	031001	МОУ Новоульяновская СШ №1	58	82,76%	49,793
169	город Ульяновск	050029	МБОУ СШ №29	25	76,00%	49,720
170	город Ульяновск	051004	МБОУ ОСШ № 4	32	71,88%	49,594
171	Сенгилеевский район	015001	МОУ средняя школа г. Сенгиля им. Героя Советского Союза Н.Н.Вербина	53	92,45%	49,585
172	Карсунский район	006010	МКОУ Новогореловская СШ им. Л.И. Буинцева	6	83,33%	49,500
173	город Ульяновск	051051	Средняя школа № 51 им. А.М. Аблукова	72	75,00%	49,444
174	город Ульяновск	053062	МБОУ СШ № 62	75	82,67%	49,440
175	Карсунский район	006006	МКОУ Языковская СШ им. Н.М Языкова	17	100,00%	49,235
176	Новоспасский район	012002	МОУ СШ № 2 р.п. Новоспасское	34	76,47%	49,235
177	Николаевский район	010015	МБОУ Татарско-Сайманская СШ	2	100,00%	49,000
178	Старомайнский район	017888	Регионы	2	100,00%	49,000
179	Новоспасский район	012008	МОУ "Троицко-Сунгурская СШ"	7	85,71%	49,000
180	Тереньгульский район	019010	МОУ Байдулинская СОШ	4	75,00%	49,000
181	город Димитровград	002016	Лицей № 16	35	85,71%	48,857
182	Мелекесский район	009001	СШ №1 р.п. Мулловка	37	67,57%	48,730
183	Инзенский район	005028	МБОУ Глотовская СШ имени А.Ф. Зинина	10	90,00%	48,600
184	Город Новоульяновск	031002	МОУ Новоульяновская СШ №2	19	89,47%	48,579
185	Николаевский район	010005	МОУ Баевская СШ	15	80,00%	48,400
186	Карсунский район	006013	МКОУ Уренокарлинская СШ им. Героя Советского Союза И.Т.Пименова	9	88,89%	48,333
187	Старомайнский район	017003	МБОУ Дмитриево Помрянская СШ	16	75,00%	48,250
188	Кузоватовский район	007019	МОУ СШ с. Стоговка	10	90,00%	48,200

Рейтинг образовательных организаций Ульяновской области по результатам ЕГЭ 2020 года по общеобразовательным предметам по выбору

№ п/п	МОУО	Код ОУ	Образовательное учреждение	Кол-во человеко- экзаменов	% успешно сданных предметов по выбору	Сред. балл по предметам по выбору
189	Барышский район	003101	МБОУ СОШ №1 МО "Барышский район"	54	66,67%	48,093
190	Цильнинский район	021013	Покровская сош	8	75,00%	48,000
191	Старомайнский район	017013	МКОО Матвеевская СШ им. В.И.Кочеткова	4	100,00%	48,000
192	город Ульяновск	051037	МБОУ СШ №37	52	67,31%	47,981
193	Инзенский район	005002	МБОУ Инзенская СШ №2	47	80,85%	47,979
194	Новоспасский район	012006	МБОУ "Садовская СШ"	12	91,67%	47,833
195	Новомалыклинский район	011009	МОУ Среднеякушкинская СОШ	10	90,00%	47,500
196	город Ульяновск	051035	МБОУ СШ № 35	26	84,62%	47,154
197	Майнский район	008018	МКОУ "Уржумская СШ"	7	57,14%	47,143
198	город Ульяновск	051052	МБОУ СШ № 52	76	68,42%	47,132
199	Город Новоульяновск	031004	МОУ Криушинская СШ	12	66,67%	47,083
200	Барышский район	003014	МБОУ СОШ р. п. Жадовка МО "Барышский район"	8	87,50%	47,000
201	город Ульяновск	051024	МБОУ Гимназия №24	54	68,52%	46,500
202	город Ульяновск	052064	МБОУ СШ № 64	84	73,81%	46,405
203	Старокулаткинский район	016002	МБОУ-Старокулаткинская средняя школа №2 имени Героя Российской Федерации	13	76,92%	46,308
204	город Ульяновск	050300	МБОУ "Лаишевская СШ"	7	100,00%	45,857
205	Цильнинский район	021017	Степноанненковская сош	6	33,33%	45,833
206	Тереньгульский район	019005	МОУ Михайловская СОШ	4	100,00%	45,750
207	Майнский район	008008	МКОУ "Гимовская СШ"	4	75,00%	45,750
208	город Димитровград	002023	МБОУ "СШ № 23"	27	77,78%	45,741
209	Сенгилеевский район	015007	МОУ Силикатненская средняя школа имени В.Г. Штыркина	32	81,25%	45,500
210	Кузоватовский район	007016	МОУ СШ с.Чертановка	4	50,00%	45,500
211	Цильнинский район	021016	Староалгашинская сош	6	83,33%	45,500
212	город Ульяновск	050056	МБОУ СШ № 56	30	63,33%	45,433
213	Чердаклинский район	022001	МБОУ Чердаклинская СШ №1	30	76,67%	45,367
214	Чердаклинский район	022016	МБОУ Первомайская СШ	4	100,00%	45,250
215	город Ульяновск	052073	МБОУ СШ №73	26	69,23%	45,154
216	город Ульяновск	051053	средняя школа № 53	79	68,35%	44,962
217	Ульяновский район	020888	Регионы	6	66,67%	44,667
218	Инзенский район	005020	МКОУ Чамзинская СШ имени И.А. Хуртина	3	100,00%	44,667
219	город Ульяновск	052081	МБОУ СШ № 81	25	72,00%	44,640
220	город Димитровград	002006	МБОУ СШ № 6	55	70,91%	44,418

**Рейтинг образовательных организаций Ульяновской области
по результатам ЕГЭ 2020 года по общеобразовательным предметам по выбору**

№ п/п	МОУО	Код ОУ	Образовательное учреждение	Кол-во человеко-экзаменов	% успешно сданных предметов по выбору	Сред. балл по предметам по выбору
221	город Ульяновск	051078	Средняя школа №78	43	67,44%	44,395
222	Барышский район	003008	МОУ СОШ с.Живайкино МО "Барышский район"	8	87,50%	44,375
223	Мелекесский район	009005	Средняя школа с.Александровка	4	100,00%	44,250
224	Николаевский район	010006	МБОУ Большечирклейская СШ	16	81,25%	44,063
225	Новомалыклинский район	011010	МОУ Высококолковская СОШ	3	100,00%	44,000
226	Карсунский район	006003	МКОУ Большекандаратская СШ им. И.К.Морозова	9	77,78%	43,889
227	Сенгилеевский район	015010	МОУ Тушинская средняя школа имени Ф.Е. Крайнова	4	75,00%	43,750
228	Старокулаткинский район	016003	МКОО"СТАРОМОСТЯКСКАЯ СРЕДНЯЯ ШКОЛА"	8	62,50%	43,625
229	Чердаклинский район	022007	МОУ Бряндинская СШ	2	100,00%	43,500
230	Сурский район	018014	МОУ Чеботаевская СШ	6	66,67%	43,500
231	Чердаклинский район	022013	МОУ Озерская СШ	7	71,43%	43,286
232	город Ульяновск	052083	МБОУ "Средняя школа №83"	33	66,67%	43,212
233	Кузоватовский район	007009	МОУ СШ с.Лесное Матюнино	3	66,67%	43,000
234	Вешкаймский район	004003	МОУ Чуфаровская СШ	6	50,00%	42,500
235	Ульяновский район	020008	МОУ Ундровский лицей	30	63,33%	42,233
236	Старомайнский район	017006	МКОО Краснореченская СШ	6	66,67%	41,667
237	Чердаклинский район	022006	МОУ Богдашкинская СШ	15	60,00%	41,533
238	Чердаклинский район	022023	МОУ Пятисотенная СШ	12	58,33%	41,500
239	Министерство образования	001301	ОГКОУ "Школа-интернат №88 "Улыбка"	2	50,00%	41,500
240	Вешкаймский район	004008	МОУ Шарловская СШ им.Б.С.Борисова	3	66,67%	41,333
241	Чердаклинский район	022010	МОУ Крестовогородищенская СШ	12	58,33%	41,083
242	Николаевский район	010010	МБОУ Канадейская СШ	17	64,71%	41,059
243	Николаевский район	010016	МОУ Тепловская СШ	2	50,00%	41,000
244	город Ульяновск	053010	МБОУ СШ №10	21	57,14%	40,952
245	Старомайнский район	017008	МКОО Жедяевская СШ	10	70,00%	40,800
246	Радищевский район	014006	МОУ <Верхнемазинская СШ имени Д.В.Давыдова>	4	75,00%	40,750
247	Павловский район	013003	МКОУ Баклушинская СШ	10	60,00%	40,700
248	Сурский район	018010	МОУ СШ с. Выползово	3	66,67%	40,667
249	Инзенский район	005023	МБОУ Труслейская СШ	12	58,33%	40,667
250	город Ульяновск	053048	МБОУ СШ №48 им. Героя России Д.С.Кожемякина	31	67,74%	40,613
251	Майнский район	008016	МКОУ "Старомаклаушинская СШ"	2	50,00%	40,500
252	Вешкаймский район	004001	МОУ Вешкаймская СОШ № 1	5	60,00%	40,400

**Рейтинг образовательных организаций Ульяновской области
по результатам ЕГЭ 2020 года по общеобразовательным предметам по выбору**

№ п/п	МОУО	Код ОУ	Образовательное учреждение	Кол-во человеко-экзаменов	% успешно сданных предметов по выбору	Сред. балл по предметам по выбору
253	Чердаклинский район	022004	МОУ Архангельская СШ	11	72,73%	40,273
254	Кузоватовский район	007013	МОУ СШ п.Приволье	4	75,00%	40,250
255	Чердаклинский район	022009	МОУ Енганаевская СШ	4	50,00%	40,000
256	Мелекесский район	009007	Средняя школа им. Я.М.Вади́на п.Дивный	10	80,00%	39,900
257	город Ульяновск	053047	МБОУ СШ № 47	48	58,33%	39,563
258	Инзенский район	005003	МКОУ Инзенская СШ №3 им. Д.П. Ознобишина	20	60,00%	39,050
259	Сенгилеевский район	015888	Регионы	2	50,00%	39,000
260	Город Новоульяновск	031888	Регионы	2	50,00%	38,500
261	Чердаклинский район	022021	МОУ Калмаюрская СШ	3	100,00%	38,333
262	Старомайский район	017001	МБОУ Старомайская СШ №1	27	48,15%	38,259
263	Чердаклинский район	022003	МОУ Андреевская СШ	10	60,00%	38,100
264	город Ульяновск	053046	МБОУ "СШ № 46 имени И.С. Полбина"	39	53,85%	38,051
265	Ульяновский район	020003	МОУ Зеленорощинская СШ	2	50,00%	38,000
266	Цильнинский район	021888	Регионы	3	66,67%	37,667
267	Вешкаймский район	004010	МОУ Стемасская СОШ	2	100,00%	37,500
268	город Ульяновск	051002	Кротовская средняя школа	3	66,67%	37,000
269	Сенгилеевский район	015005	МОУ Красногуляевская средняя школа	18	55,56%	36,444
270	город Ульяновск	051012	МБОУ "Средняя школа №12"	22	40,91%	36,136
271	город Ульяновск	053002	МБОУ Плодовая СШ	12	33,33%	35,500
272	Цильнинский район	021011	Новоалгашинская сош	5	40,00%	35,400
273	Новоспасский район	012888	Регионы	9	55,56%	35,222
274	Старокулаткинский район	016005	МКОО "СРЕДНЕТЕРЕШАНСКАЯ СШ"	6	66,67%	35,000
275	Павловский район	013007	МБОУ Татарско-Шмалакская СОШ	6	50,00%	33,500
276	Тереньгульский район	019003	МОУ Скугареевская СОШ	4	25,00%	32,750
277	Барышский район	003013	МОУ СОШ р. п. им. Ленина МО "Барышский район"	3	33,33%	32,667
278	Ульяновский район	020014	МОУ Шумовская СШ	4	50,00%	32,500
279	Карсунский район	006015	ОГКОУ "Кадетская школа-интернат"	6	33,33%	31,833
280	Вешкаймский район	004012	МОУ Ермоловская СШ	4	25,00%	31,250
281	Инзенский район	005006	МКОУ Валгусская СШ имени И.М. Марфина	3	0,00%	30,667
282	Новомалыклинский район	011004	МОУ Среднесантимирская СОШ	7	28,57%	30,429
283	Карсунский район	006007	МКОУ Вальдиватская СШ им. Г.А. Жукова	5	40,00%	30,200
284	Радищевский район	014888	Регионы	2	50,00%	29,500

**Рейтинг образовательных организаций Ульяновской области
по результатам ЕГЭ 2020 года по общеобразовательным предметам по выбору**

№ п/п	МОУО	Код ОУ	Образовательное учреждение	Кол-во человеко- экзаменов	% успешно сданных предметов по выбору	Сред. балл по предметам по выбору
285	Кузоватовский район	007005	МОУ СШ с.Безводовка	4	0,00%	27,750
286	Мелекесский район	009888	Регионы	2	0,00%	26,000
287	Новомалыклинский район	011888	Регионы	2	0,00%	26,000
288	Карсунский район	006011	МКОУ Сосновская СШ	2	0,00%	26,000
289	Старокулаткинский район	016008	МКОО "СТАРОЗЕЛЕНОВСКАЯ СРЕДНЯЯ ШКОЛА"	2	0,00%	19,500
Виртуальные образовательные организации						
290	Старомайнский район	017999	Выпускники прошлых лет Старомайнского района	4	100,00%	66,250
291	Кузоватовский район	007999	Выпускники прошлых лет Кузоватовского района	2	100,00%	64,500
292	Цильнинский район	021999	Выпускники прошлых лет Цильнинского района	5	100,00%	64,200
293	Николаевский район	010999	Выпускники прошлых лет Николаевского района	1	100,00%	60,000
294	Ульяновский район	020999	Выпускники прошлых лет Ульяновского района	1	100,00%	54,000
295	Мелекесский район	009999	Выпускники прошлых лет Мелекесского района	6	83,33%	52,000
296	Инзенский район	005999	Выпускники прошлых лет Инзенского района	5	100,00%	49,800
297	Радищевский район	014999	Выпускники прошлых лет Радищевского района	2	100,00%	49,000
298	Тереньгульский район	019999	Выпускники прошлых лет Теренгульского района	2	50,00%	47,500
299	город Ульяновск	050999	Выпускники прошлых лет Ленинского района Ульяновска	187	67,38%	46,278
300	город Димитровград	002999	Выпускники прошлых лет города Димитровграда	46	69,57%	45,413
301	Барышский район	003999	Выпускники прошлых лет Барышского района	6	83,33%	44,333
302	Сурский район	018999	Выпускники прошлых лет Сурского района	2	100,00%	43,500
303	Город Новоульяновск	031999	Выпускники прошлых лет города Новоульяновск	2	100,00%	42,500
304	Карсунский район	006999	Выпускники прошлых лет Карсунского района	3	66,67%	38,000
305	Вешкаймский район	004999	Выпускники прошлых лет Вешкаймского района	2	50,00%	36,000
306	Сенгилеевский район	015999	Выпускники прошлых лет Сенгилеевского района	3	66,67%	35,667
307	Новоспасский район	012999	Выпускники прошлых лет Новоспасского района	3	33,33%	33,333
308	Новомалыклинский район	011999	Выпускники прошлых лет Новомалыклинского района	1	0,00%	33,000
309	Чердаклинский район	022999	Выпускники прошлых лет Чердаклинского района	6	33,33%	30,833
ИТОГО:				8829	84,69%	54,996

Ульяновская область (73). ЕГЭ 2020
Список участников, набравших 100 баллов

№ п/п	ФИО	Код ОО	Образовательная организация	МОУО	Предмет
1	Агентова Виктория Сергеевна	050007	ФГБОУ ВО "УлГПУ им. И.Н.Ульянова"	город Ульяновск	Русский язык
2	Афониная Анна Сергеевна	053011	МБОУ "Многопрофильный лицей №11 им. В.Г. Мендельсона"	город Ульяновск	История
3	Ахметова Дания Илдусовна	051033	МБОУ гимназия №33	город Ульяновск	Обществознание
4	Байрамгазиева Динара Халиловна	053011	МБОУ "Многопрофильный лицей №11 им. В.Г. Мендельсона"	город Ульяновск	Химия
5	Бритенков Егор Сергеевич	002888	Регионы	город Димитровград	Русский язык
6	Бритков Анатолий Анатольевич	050219	МБОУ Лицей при УлГТУ	город Ульяновск	Математика профильная
7	Васильев Вадим Андреевич	051033	МБОУ гимназия №33	город Ульяновск	Химия
8	Гладкова Ксения Игоревна	014002	МБОУ <Радищевская СШ №2 им.А.Н.Радищева>	Радищевский район	Химия
9	Домашкина Ирина Сергеевна	014001	Радищевская сш №1	Радищевский район	Литература
10	Дорожкина Диана Дмитриевна	024002	МКОУ Базарносызганская средняя школа №2	Базарносызганский район	Русский язык
11	Есефьева Татьяна Юрьевна	050001	МАОУ "Лингвистическая гимназия" г. Ульяновска	город Ульяновск	Химия
12	Завьялова Екатерина Алексеевна	050201	МБОУ Гимназия №1	город Ульяновск	Обществознание
13	Иванкин Игнат Михайлович	010004	МОУ Барановская сш	Николаевский район	Русский язык
14	Ильин Александр Сергеевич	051076	МБОУ "Средняя школа № 76"	город Ульяновск	Русский язык
15	Кадышев Марс Маратович	052079	МБОУ гимназия №79	город Ульяновск	Обществознание
16	Кадышев Марс Маратович	052079	МБОУ гимназия №79	город Ульяновск	История
17	Каримова Олеся Дамировна	053011	МБОУ "Многопрофильный лицей №11 им. В.Г. Мендельсона"	город Ульяновск	Русский язык
18	Кильмишкин Никита Владимирович	002004	МБОУ Лицей № 25	город Димитровград	Физика
19	Клочкова Арника Олеговна	022014	МОУ Октябрьский сельский лицей	Чердаклинский район	Химия
20	Кляченков Михаил Сергеевич	053010	МБОУ СШ №10	город Ульяновск	Русский язык
21	Козлов Дмитрий Игоревич	002011	МБОУ Городская гимназия	город Димитровград	Русский язык
22	Куркин Владимир Сергеевич	050201	МБОУ Гимназия №1	город Ульяновск	История
23	Логачева Екатерина Алексеевна	053011	МБОУ "Многопрофильный лицей №11 им. В.Г. Мендельсона"	город Ульяновск	Химия
24	Машин Сергей Викторович	050201	МБОУ Гимназия №1	город Ульяновск	Химия
25	Мишагина Наталья Александровна	004002	МБОУ Вешкаймский лицей им. Б. П. Зиньёва при УлГТУ	Вешкаймский район	Русский язык
26	Мурахтанова Александра Олеговна	002011	МБОУ Городская гимназия	город Димитровград	Русский язык
27	Никишина Дарья Владимировна	002011	МБОУ Городская гимназия	город Димитровград	Химия
28	Никонова Екатерина Романовна	052009	МБОУ <Средняя школа № 9>	город Ульяновск	Русский язык
29	Пальчикова Елена Алексеевна	021002	Большеагаткинская сош	Цильнинский район	История
30	Панина Татьяна Сергеевна	052075	МБОУ СШ №75	город Ульяновск	Литература
31	Пойда Вера Владиславовна	052072	МБОУ <СШ №72 с углубленным изучением отдельных предметов>	город Ульяновск	История
32	Полякова Татьяна Александровна	002002	МБОУ СШ № 2	город Димитровград	Русский язык
33	Сафонова Софья Юрьевна	051100	МБОУ "Губернаторский лицей № 100"	город Ульяновск	Химия
34	Сбродов Егор Алексеевич	050219	МБОУ Лицей при УлГТУ	город Ульяновск	Информатика и ИКТ
35	Сеюкова Луиза Рашидовна	003010	МОУ СОШ р.п.Старотимоскино МО "Барышский район"	Барышский район	Литература
36	Соколова Татьяна Сергеевна	052059	МБОУ гимназия № 59	город Ульяновск	Русский язык
37	Солотов Лев Юрьевич	050203	МБОУ Мариинская гимназия	город Ульяновск	Русский язык
38	Тулупов Илья Дмитриевич	052020	МАОУ многопрофильный лицей №20	город Ульяновск	Химия
39	Тульников Егор Дмитриевич	002011	МБОУ Городская гимназия	город Димитровград	Физика
40	Ускина Юлия Викторовна	051085	МБОУ СШ №85	город Ульяновск	История
41	Фаткуллов Айдар Наилевич	053011	МБОУ "Многопрофильный лицей №11 им. В.Г. Мендельсона"	город Ульяновск	Русский язык
42	Фаткуллов Айдар Наилевич	053011	МБОУ "Многопрофильный лицей №11 им. В.Г. Мендельсона"	город Ульяновск	Химия
43	Худынина Мария Алексеевна	022002	МОУ Чердаклинская СШ №2	Чердаклинский район	Русский язык
44	Чернышова Татьяна Юрьевна	003101	МБОУ СОШ №1 МО "Барышский район"	Барышский район	Обществознание
45	Чернышова Татьяна Юрьевна	003101	МБОУ СОШ №1 МО "Барышский район"	Барышский район	Русский язык
46	Шмакова Екатерина Алексеевна	020001		Ульяновский район	Химия
47	Шмакова Екатерина Алексеевна	020001	МОУ Ишеевская МЛ им. Н.К. Джорджадзе	Ульяновский район	Русский язык
48	Яковлева Яна Игоревна	050007	ФГБОУ ВО "УлГПУ им. И.Н.Ульянова"	город Ульяновск	Информатика и ИКТ
49	Яровикова Анастасия Сергеевна	050219	МБОУ Лицей при УлГТУ	город Ульяновск	Русский язык
50	Яруллова Эмилия Раисовна	002011	МБОУ Городская гимназия	город Димитровград	Химия

Ульяновская область (73). ЕГЭ 2020
 Список участников набравших наибольшее количество баллов
 по русскому языку и математике (проф)

№ п/п	ФИО	Код ОО	Образовательная организация	МОУО	Сумма баллов
1	Тульников Егор Дмитриевич	002011	МБОУ Городская гимназия	город Димитровград	195
2	Файзуллов Айрат Рафагатович	050238	МАОУ Лицей № 38 г.Ульяновска	город Ульяновск	194
3	Романов Дмитрий Алексеевич	050219	МБОУ Лицей при УлГТУ	город Ульяновск	192
4	Баканова Ирина Ивановна	002002	МБОУ СШ № 2	город Димитровград	192
5	Юрьев Александр Владимирович	050238	МАОУ Лицей № 38 г.Ульяновска	город Ульяновск	192
6	Вагин Андрей Викторович	052020	МАОУ многопрофильный лицей №20	город Ульяновск	189
7	Власов Александр Владиславович	050888	Регионы	город Ульяновск	189
8	Бронская Мария Витальевна	003104	МБОУ СОШ №4 МО Барышский район	Барышский район	188
9	Карташов Никита Андреевич	052086	МБОУ "СШ №86 И.И.Вереникина"	город Ульяновск	188
10	Левкин Григорий Юрьевич	052020	МАОУ многопрофильный лицей №20	город Ульяновск	188
11	Чернышова Татьяна Юрьевна	003101	МБОУ СОШ №1 МО "Барышский район"	Барышский район	188
12	Латышов Кирилл Владимирович	052020	МАОУ многопрофильный лицей №20	город Ульяновск	186
13	Пискеева Дарья Алексеевна	052072	МБОУ <СШ №72 с углубленным изучением отдельных предметов>	город Ульяновск	186
14	Сайдяшев Матвей Сергеевич	050238	МАОУ Лицей № 38 г.Ульяновска	город Ульяновск	186
15	Уланов Павел Сергеевич	051037	МБОУ СШ №37	город Ульяновск	186
16	Захряпин Всеволод Олегович	002011	МБОУ Городская гимназия	город Димитровград	186
17	Бритенков Егор Сергеевич	002888	Регионы	город Димитровград	186
18	Ильбеков Дмитрий Сергеевич	053040	Лицей № 40 при УлГУ	город Ульяновск	185
19	Питьев Артем Алексеевич	050219	МБОУ Лицей при УлГТУ	город Ульяновск	185
20	Щетинин Даниил Сергеевич	009004	СШ №2 р.п. Новая Майна	Мелекесский район	185
21	Яровикова Анастасия Сергеевна	050219	МБОУ Лицей при УлГТУ	город Ульяновск	184
22	Мокеев Леонид Сергеевич	008001	МОУ "Майнский многопрофильный лицей"	Майнский район	184
23	Капанин Дмитрий Алексеевич	002003	МБОУ МПЛ	город Димитровград	184
24	Агентова Виктория Сергеевна	050007	ФГБОУ ВО "УлГПУ им. И.Н.Ульянова"	город Ульяновск	184

город Ульяновск (код МОУО 1)
Русский язык 2020

Всего экзаменуемых **3060**

Средний балл **69,36**

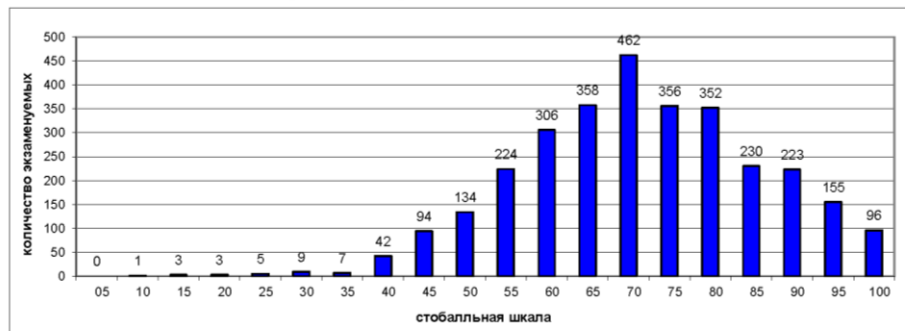
Освоение экзаменуемыми основных
общеобразовательных программ

Порог	Диапазон баллов	Количество экзаменуемых	Процент
не преодолен	0 — 35	28	0,9%
преодолен	36 — 100	3032	99,1%
Всего		3060	

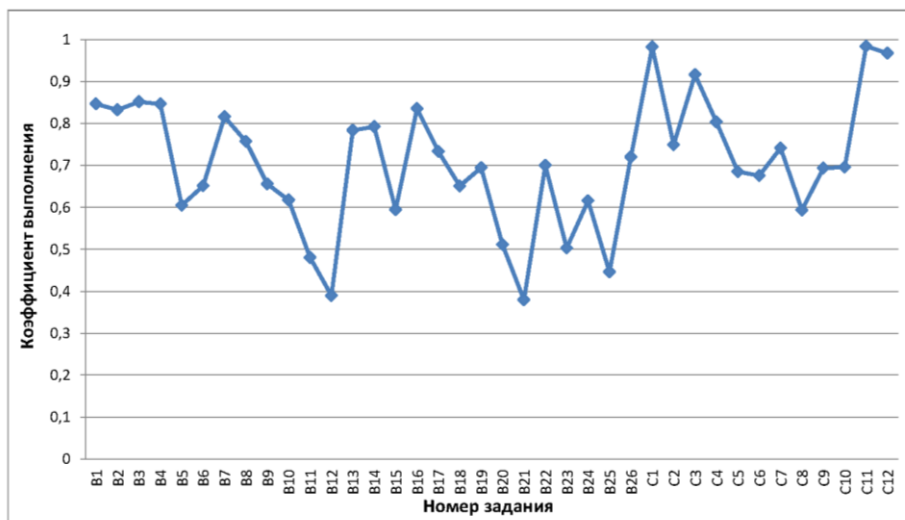
Дополнительная информация

Параметр	Значение
Количество образовательных учреждений	83
Минимальный балл	8
Максимальный балл	100
Количество 100 балльников	9

Распределение участников ЕГЭ по баллам



Выполнение заданий ЕГЭ



город Ульяновск (код МОУО 1)
Математика профильная 2020

Всего экзаменуемых **1880**

Средний балл **52,60**

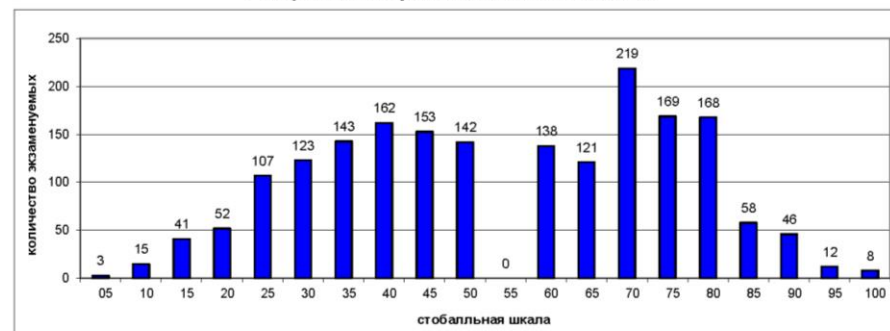
Освоение экзаменуемыми основных
общеобразовательных программ

Порог	Диапазон баллов	Количество экзаменуемых	Процент
не преодолен	0 — 26	218	11,6%
преодолен	27 — 100	1662	88,4%
Всего		1880	

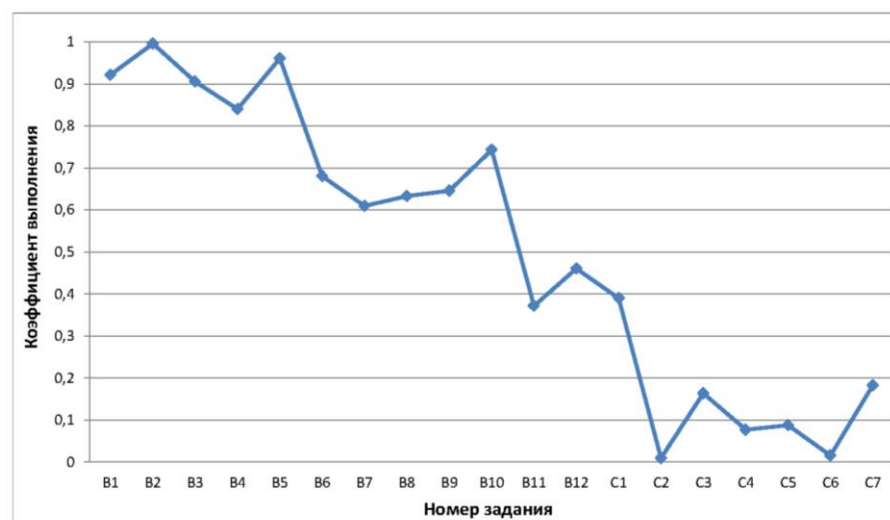
Дополнительная информация

Параметр	Значение
Количество образовательных учреждений	83
Минимальный балл	0
Максимальный балл	100
Количество 100 балльников	1

Распределение участников ЕГЭ по баллам



Выполнение заданий ЕГЭ



город Ульяновск (код МОУО 1)
Физика 2020

Всего экзаменуемых **741** Средний балл **52,95**

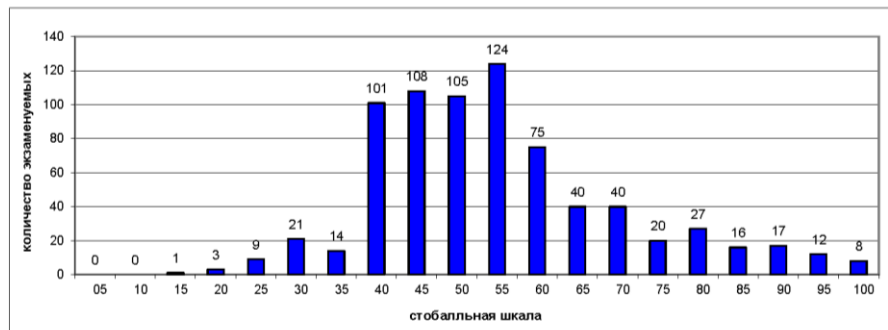
Освоение экзаменуемыми основных общеобразовательных программ

Порог	Диапазон баллов	Количество экзаменуемых	
не преодолен	0 — 35	48	6,5%
преодолен	36 — 100	693	93,5%
Всего		741	

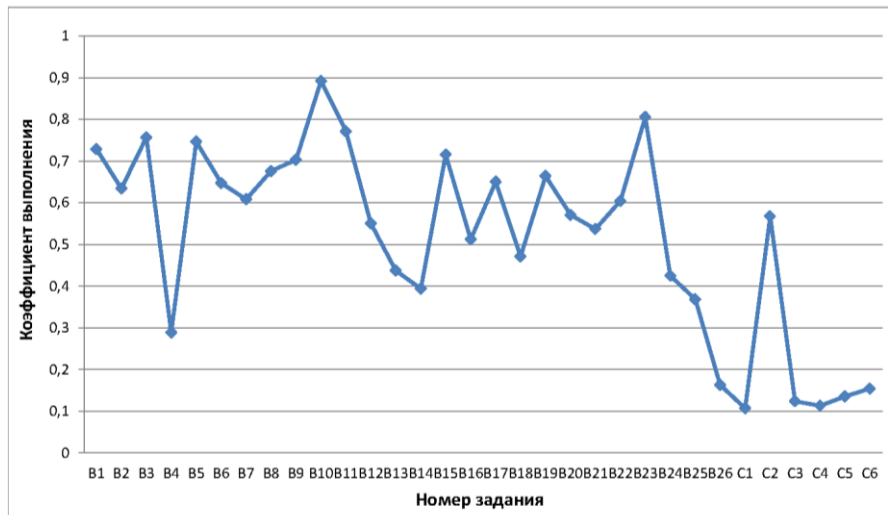
Дополнительная информация

Параметр	Значение
Количество образовательных учреждений	79
Минимальный балл	14
Максимальный балл	99
Количество 100 балльников	0

Распределение участников ЕГЭ по баллам



Выполнение заданий ЕГЭ



город Ульяновск (код МОУО 1)
Химия 2020

Всего экзаменуемых **356** Средний балл **57,44**

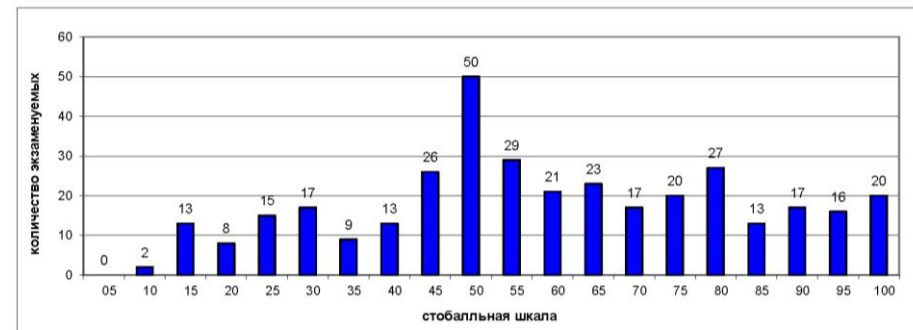
Освоение экзаменуемыми основных общеобразовательных программ

Порог	Диапазон баллов	Количество экзаменуемых	
не преодолен	0 — 35	64	18,0%
преодолен	36 — 100	292	82,0%
Всего		356	

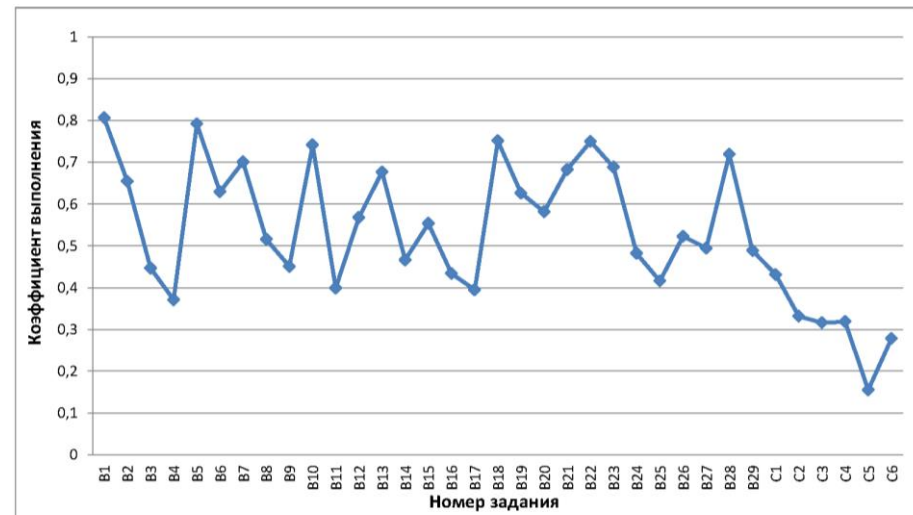
Дополнительная информация

Параметр	Значение
Количество образовательных учреждений	70
Минимальный балл	6
Максимальный балл	100
Количество 100 балльников	8

Распределение участников ЕГЭ по баллам



Выполнение заданий ЕГЭ



Результаты ГИА 2020 года

город Ульяновск (код МОУО 1) Информатика и ИКТ 2020

Всего экзаменуемых **669**

Средний балл **60,03**

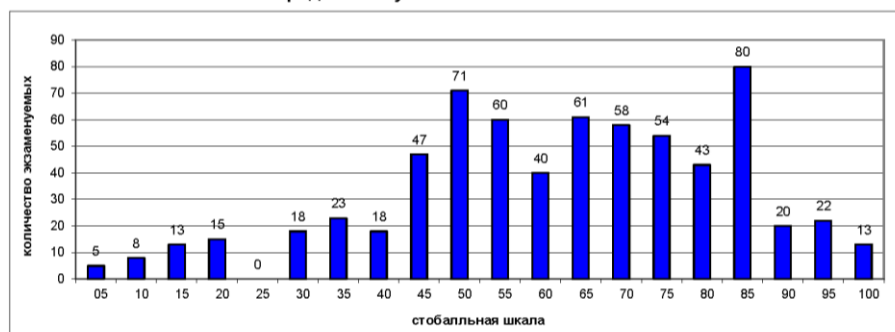
Освоение экзаменуемыми основных
общеобразовательных программ

Порог	Диапазон баллов	Количество экзаменуемых	Процент
не преодолен	0 — 39	82	12,3%
преодолен	40 — 100	587	87,7%
Всего		669	

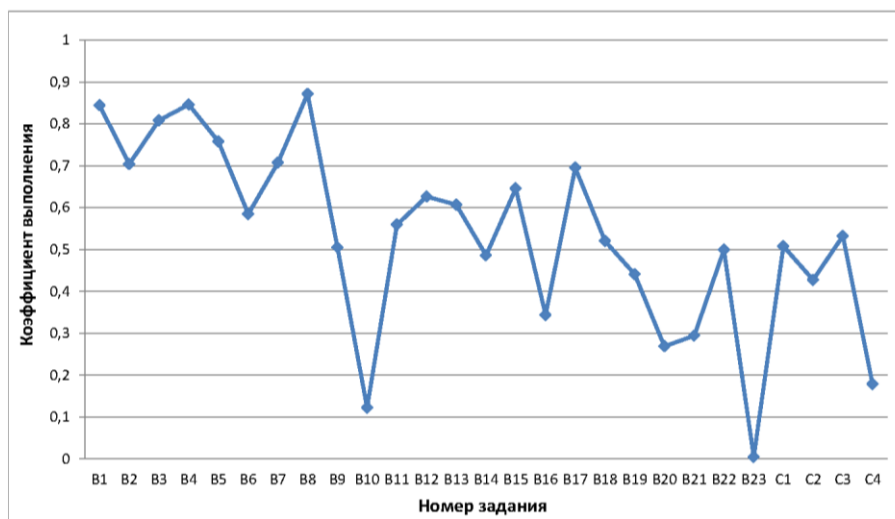
Дополнительная информация

Параметр	Значение
Количество образовательных учреждений	77
Минимальный балл	0
Максимальный балл	100
Количество 100 балльников	2

Распределение участников ЕГЭ по баллам



Выполнение заданий ЕГЭ



город Ульяновск (код МОУО 1) Биология 2020

Всего экзаменуемых **527**

Средний балл **51,47**

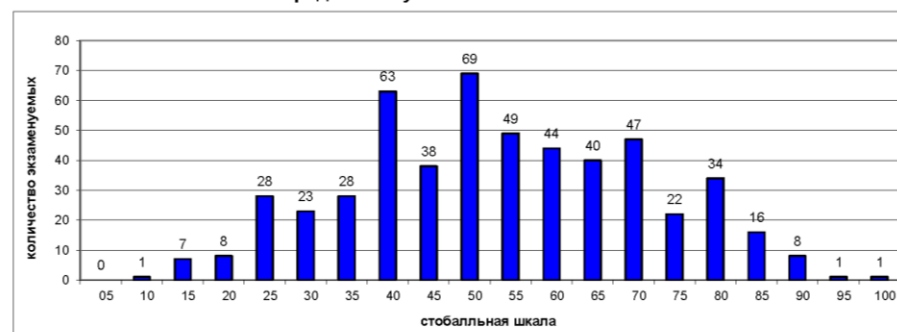
Освоение экзаменуемыми основных
общеобразовательных программ

Порог	Диапазон баллов	Количество экзаменуемых	Процент
не преодолен	0 — 35	95	18,0%
преодолен	36 — 100	432	82,0%
Всего		527	

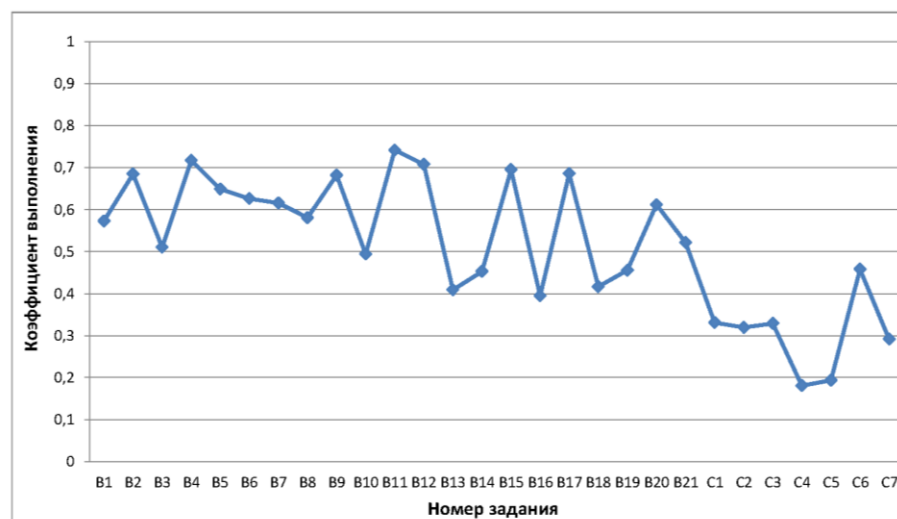
Дополнительная информация

Параметр	Значение
Количество образовательных учреждений	78
Минимальный балл	7
Максимальный балл	98
Количество 100 балльников	0

Распределение участников ЕГЭ по баллам



Выполнение заданий ЕГЭ



город Ульяновск (код МОУО 1)
История 2020

Всего экзаменуемых **504** Средний балл **55,59**

Освоение экзаменуемыми основных общеобразовательных программ

Порог	Диапазон баллов	Количество экзаменуемых	
не преодолен	0 — 31	45	8,9%
преодолен	32 — 100	459	91,1%
Всего		504	

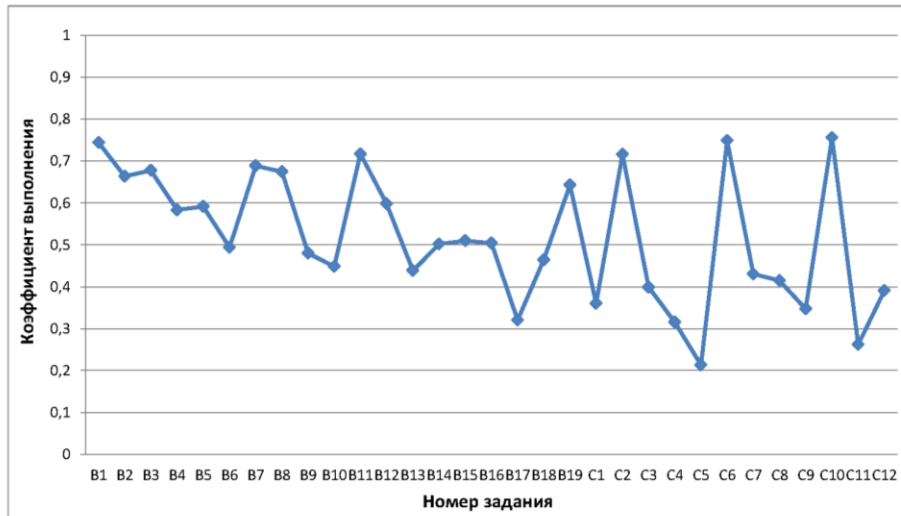
Дополнительная информация

Параметр	Значение
Количество образовательных учреждений	75
Минимальный балл	8
Максимальный балл	100
Количество 100 балльников	5

Распределение участников ЕГЭ по баллам



Выполнение заданий ЕГЭ



город Ульяновск (код МОУО 1)
География 2020

Всего экзаменуемых **16** Средний балл **55,63**

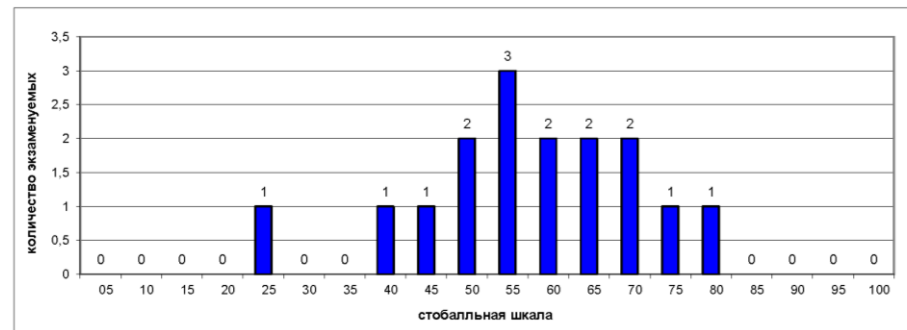
Освоение экзаменуемыми основных общеобразовательных программ

Порог	Диапазон баллов	Количество экзаменуемых	
не преодолен	0 — 36	1	6,3%
преодолен	37 — 100	15	93,8%
Всего		16	

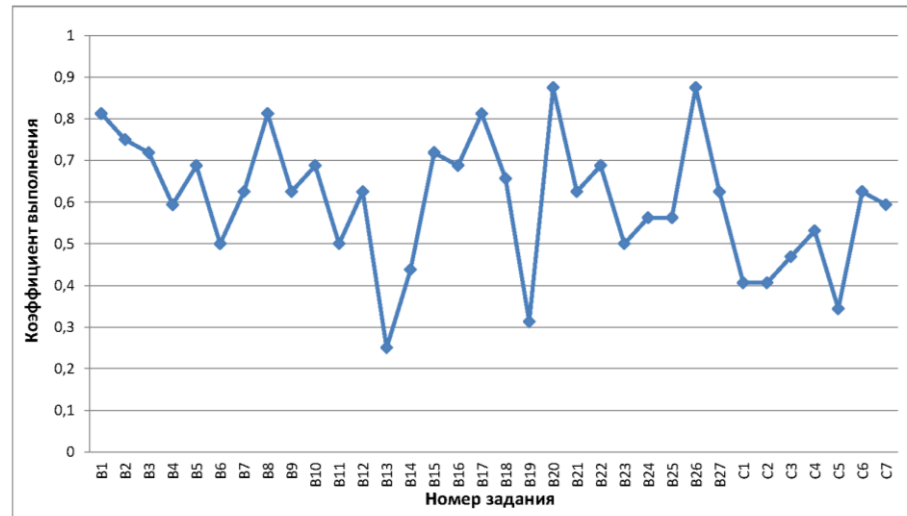
Дополнительная информация

Параметр	Значение
Количество образовательных учреждений	13
Минимальный балл	21
Максимальный балл	78
Количество 100 балльников	0

Распределение участников ЕГЭ по баллам



Выполнение заданий ЕГЭ



Результаты ГИА 2020 года

город Ульяновск (код МОУО 1) Английский язык 2020

Всего экзаменуемых 454 Средний балл 69,32

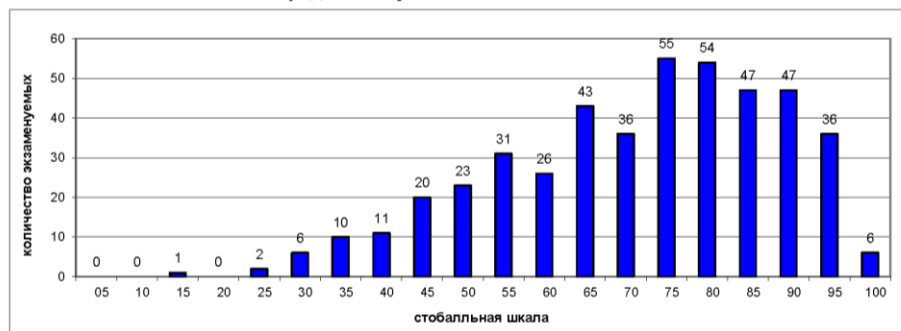
Освоение экзаменуемыми основных общеобразовательных программ

Порог	Диапазон баллов	Количество экзаменуемых	
не преодолен	0 — 21	1	0,2%
преодолен	22 — 100	453	99,8%
Всего		454	

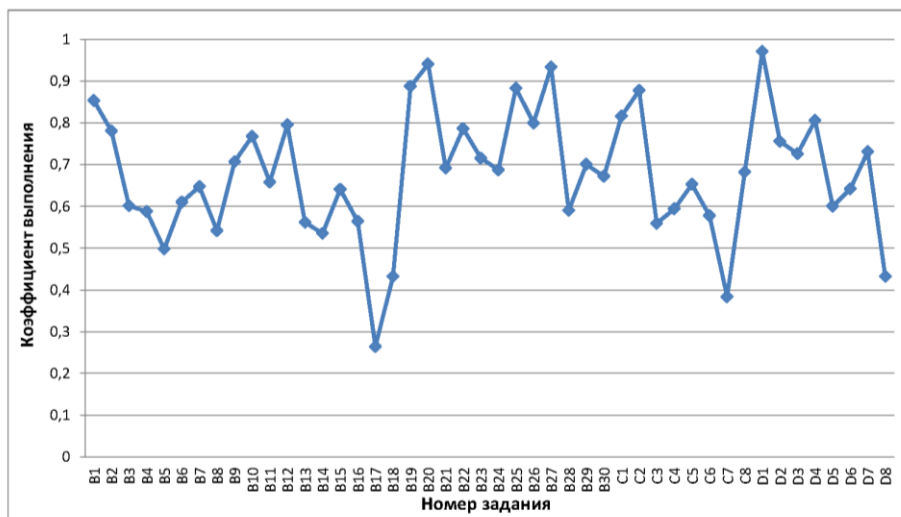
Дополнительная информация

Параметр	Значение
Количество образовательных учреждений	67
Минимальный балл	14
Максимальный балл	99
Количество 100 балльников	0

Распределение участников ЕГЭ по баллам



Выполнение заданий ЕГЭ



город Ульяновск (код МОУО 1) Немецкий язык 2020

Всего экзаменуемых 6 Средний балл 64,17

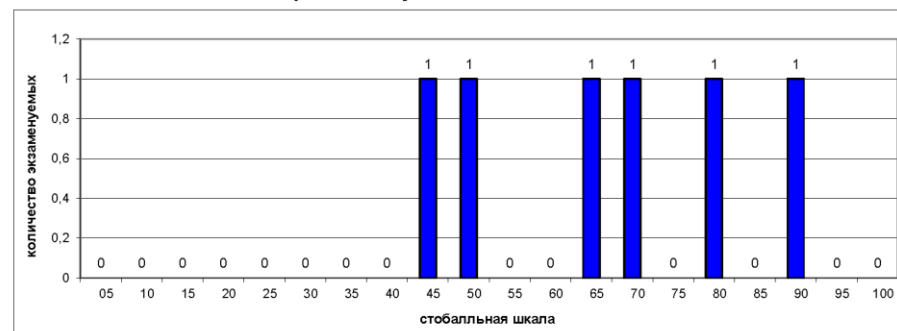
Освоение экзаменуемыми основных общеобразовательных программ

Порог	Диапазон баллов	Количество экзаменуемых	
не преодолен	0 — 21	0	0,0%
преодолен	22 — 100	6	100,0%
Всего		6	

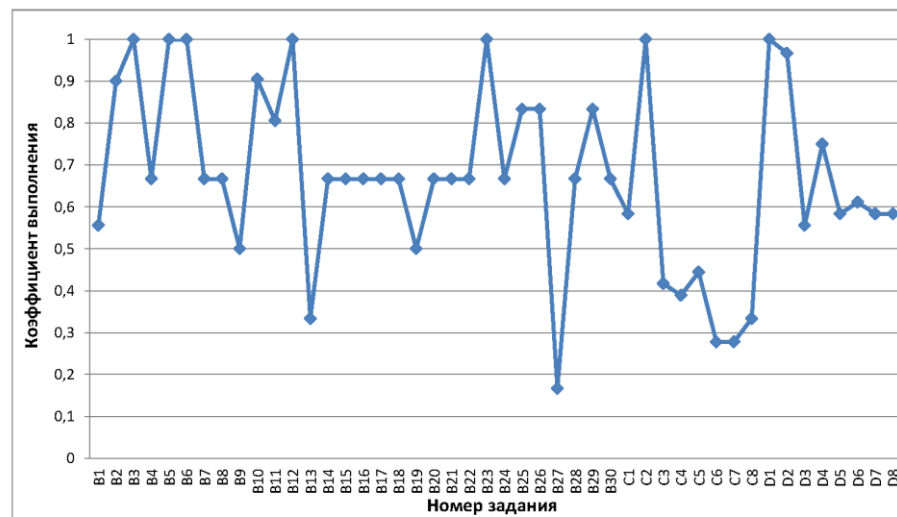
Дополнительная информация

Параметр	Значение
Количество образовательных учреждений	5
Минимальный балл	43
Максимальный балл	87
Количество 100 балльников	0

Распределение участников ЕГЭ по баллам



Выполнение заданий ЕГЭ



город Ульяновск (код МОУО 1)
Французский язык 2020

Всего экзаменуемых 6 Средний балл 71,33

Освоение экзаменуемыми основных
общеобразовательных программ

Порог	Диапазон баллов	Количество экзаменуемых	
не преодолен	0 — 21	0	0,0%
преодолен	22 — 100	6	100,0%
Всего		6	

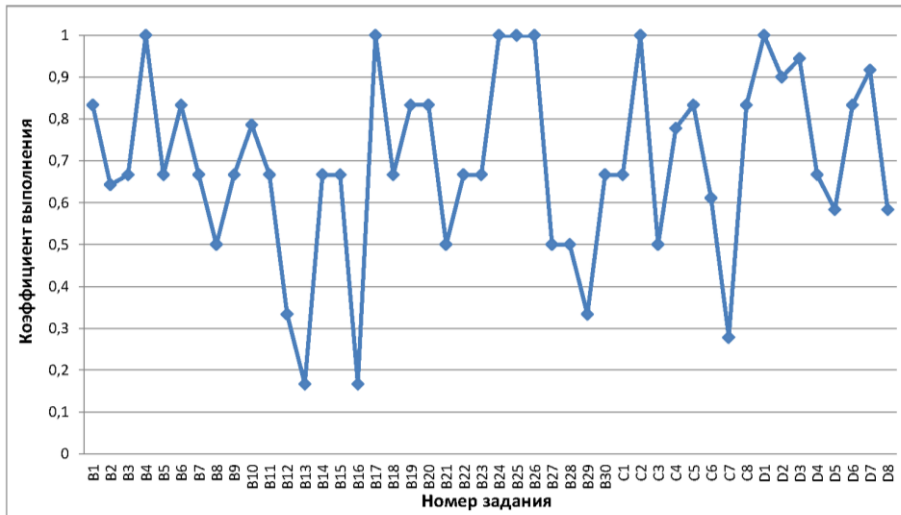
Дополнительная информация

Параметр	Значение
Количество образовательных учреждений	2
Минимальный балл	38
Максимальный балл	89
Количество 100 балльников	0

Распределение участников ЕГЭ по баллам



Выполнение заданий ЕГЭ



город Ульяновск (код МОУО 1)
Обществознание 2020

Всего экзаменуемых 1732 Средний балл 53,54

Освоение экзаменуемыми основных
общеобразовательных программ

Порог	Диапазон баллов	Количество экзаменуемых	
не преодолен	0 — 41	423	24,4%
преодолен	42 — 100	1309	75,6%
Всего		1732	

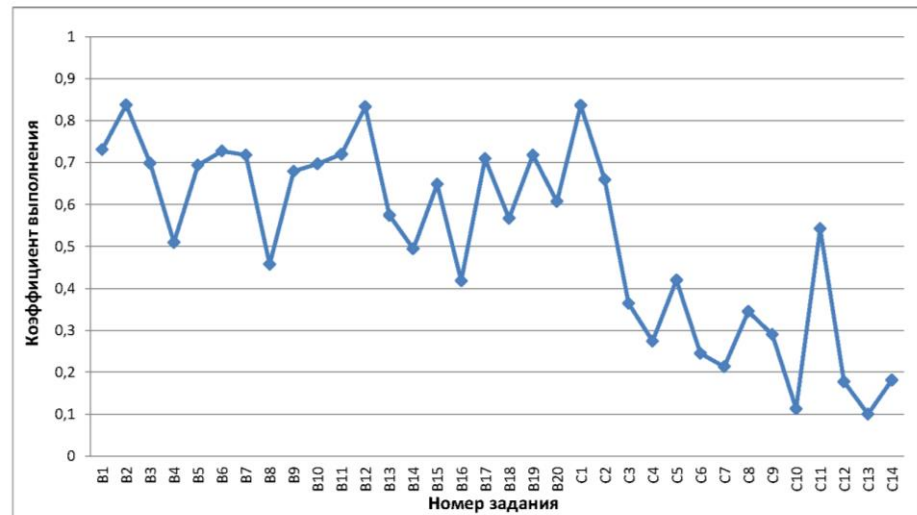
Дополнительная информация

Параметр	Значение
Количество образовательных учреждений	81
Минимальный балл	10
Максимальный балл	100
Количество 100 балльников	3

Распределение участников ЕГЭ по баллам



Выполнение заданий ЕГЭ



город Ульяновск (код МОУО 1)
Литература 2020

Всего экзаменуемых

188

Средний балл

62,49

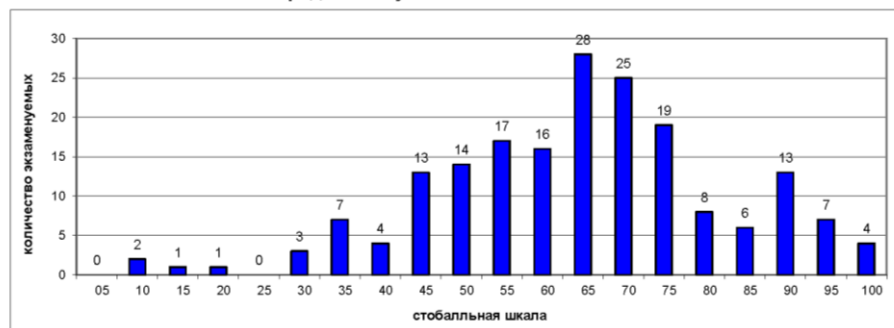
Освоение экзаменуемыми основных
общеобразовательных программ

Порог	Диапазон баллов	Количество экзаменуемых	
не преодолен	0 — 31	7	3,7%
преодолен	32 — 100	181	96,3%
Всего		188	

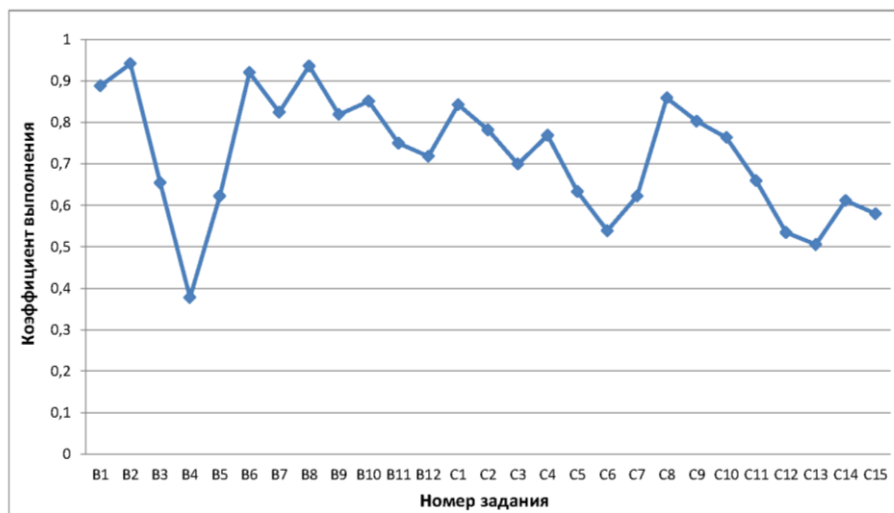
Дополнительная информация

Параметр	Значение
Количество образовательных учреждений	61
Минимальный балл	7
Максимальный балл	100
Количество 100 балльников	1

Распределение участников ЕГЭ по баллам



Выполнение заданий ЕГЭ



Результаты ГИА в Ульяновской области в 2020 году

город Ульяновск

Результаты по образовательным учреждениям

Русский язык ЕГЭ 2020

Код МОУО	Муниципальный орган управления образованием	Всего экза- муемых	ср. балл	Минимальный балл			
				не набрали		набрали	
				чел.	%	чел.	%
50001	МАОУ "Лингвистическая гимназия" г. Ульяновска	76	71,63	0	0,00%	76	100,00%
50002	МБОУ "Карлинская СШ"	10	66,60	0	0,00%	10	100,00%
50006	МБОУ СШ № 6 им. И.Н. Ульянова	23	70,39	0	0,00%	23	100,00%
50007	ФГБОУ ВО "УлГПУ им. И.Н. Ульянова"	64	79,59	0	0,00%	64	100,00%
50015	МБОУ СШ №15	41	69,27	0	0,00%	41	100,00%
50021	МБОУ "Средняя школа № 21"	47	75,17	0	0,00%	47	100,00%
50028	МБОУ СШ №28	40	72,28	0	0,00%	40	100,00%
50029	МБОУ СШ №29	13	58,08	0	0,00%	13	100,00%
50056	МБОУ СШ № 56	22	63,36	0	0,00%	22	100,00%
50057	МБОУ СШ № 57	44	66,95	0	0,00%	44	100,00%
50063	ФГКОУ УГСВУ МО РФ	36	67,97	0	0,00%	36	100,00%
50201	МБОУ Гимназия №1	116	75,18	0	0,00%	116	100,00%
50203	МБОУ Маринская гимназия	47	74,26	0	0,00%	47	100,00%
50219	МБОУ Лицей при УлГТУ	312	66,51	1	0,32%	311	99,68%
50238	МАОУ Лицей № 38 г. Ульяновска	88	78,28	1	1,14%	87	98,86%
50300	МБОУ "Лайшевская СШ"	5	73,00	0	0,00%	5	100,00%
50888	Регионы	13	72,46	0	0,00%	13	100,00%
50999	Выпускники прошлых лет Ленинского района Ульяновска	78	58,64	6	7,69%	72	92,31%
51001	МБОУ "Баратаевская средняя школа"	11	64,64	0	0,00%	11	100,00%
51002	Кротовская средняя школа	2	45,00	0	0,00%	2	100,00%
51003	Отраденская средняя школа	2	73,50	0	0,00%	2	100,00%
51004	МБОУ ОСШ № 4	26	59,85	2	7,69%	24	92,31%
51007	МБОУ КШ № 7 им. В.В. Кашкадамовой	29	61,24	2	6,90%	27	93,10%
51008	Средняя школа № 8	20	72,40	0	0,00%	20	100,00%
51012	МБОУ "Средняя школа №12"	14	57,71	1	7,14%	13	92,86%
51013	МБОУ "Гимназия № 13"	42	73,26	0	0,00%	42	100,00%
51024	МБОУ Гимназия №24	27	65,33	0	0,00%	27	100,00%
51025	Средняя школа №25 им. Н.К. Крупской	23	72,43	0	0,00%	23	100,00%
51027	МБОУ СШ №27	12	58,17	0	0,00%	12	100,00%
51033	МБОУ гимназия №33	86	74,91	0	0,00%	86	100,00%
51034	МБОУ "Гимназия № 34"	58	75,90	0	0,00%	58	100,00%
51035	МБОУ СШ № 35	15	67,20	0	0,00%	15	100,00%
51037	МБОУ СШ №37	28	66,54	1	3,57%	27	96,43%
51045	МБОУ "Лицей при УлГТУ № 45"	42	75,76	0	0,00%	42	100,00%
51051	"Средняя школа № 51 им. А.М. Аблукова"	43	62,47	1	2,33%	42	97,67%
51052	МБОУ СШ № 52	44	65,25	0	0,00%	44	100,00%
51053	средняя школа № 53	41	60,05	1	2,44%	40	97,56%
51055	Средняя школа № 55	11	61,09	0	0,00%	11	100,00%
51061	МБОУ "СШ №61"	24	70,46	0	0,00%	24	100,00%
51066	Средняя школа № 66	30	69,03	0	0,00%	30	100,00%
51070	МБОУ СШ №70	16	67,00	0	0,00%	16	100,00%
51076	МБОУ "Средняя школа № 76"	41	70,51	0	0,00%	41	100,00%
51078	Средняя школа №78	24	55,54	2	8,33%	22	91,67%
51082	Средняя школа №82	48	65,29	0	0,00%	48	100,00%
51085	МБОУ СШ №85	54	70,94	0	0,00%	54	100,00%
51100	МБОУ "Губернаторский лицей № 100"	43	73,16	0	0,00%	43	100,00%
52005	МБОУ СШ №5 им. С.М. Кирова	16	66,00	0	0,00%	16	100,00%
52009	МБОУ <Средняя школа № 9>	18	62,61	0	0,00%	18	100,00%
52017	МБОУ СШ №17	52	66,40	0	0,00%	52	100,00%
52020	МАОУ многопрофильный лицей №20	80	80,21	0	0,00%	80	100,00%
52022	МБОУ "Средняя школа № 22"	40	67,85	2	5,00%	38	95,00%
52041	МБОУ СШ №41	21	67,19	1	4,76%	20	95,24%
52042	МБОУ СШ № 42	22	66,64	0	0,00%	22	100,00%
52044	МБОУ гимназия №44 им. Деева В.Н.	45	74,18	0	0,00%	45	100,00%
52050	МБОУ СШ № 50	22	73,05	0	0,00%	22	100,00%
52059	МБОУ гимназия № 59	27	71,19	0	0,00%	27	100,00%
52063	Школа № 63	28	65,21	0	0,00%	28	100,00%

Результаты по образовательным учреждениям

Русский язык ЕГЭ 2020

Код МОУО	Муниципальный орган управления образованием	Всего экза- нуемых	ср. балл	Минимальный балл			
				не набрали		набрали	
				чел.	%	чел.	%
52064	МБОУ СШ № 64	50	62,66	1	2,00%	49	98,00%
52065	МБОУ гимназия №65	51	74,22	0	0,00%	51	100,00%
52069	МБОУ СШ №69 имени А.А. Туполева	23	67,61	0	0,00%	23	100,00%
52072	МБОУ <СШ №72 с углубленным изучением отдельных предметов>	78	71,90	0	0,00%	78	100,00%
52073	МБОУ СШ №73	19	62,16	0	0,00%	19	100,00%
52074	МБОУ СШ №74	27	70,07	0	0,00%	27	100,00%
52075	МБОУ СШ №75	26	67,04	0	0,00%	26	100,00%
52079	МБОУ гимназия №79	51	75,08	0	0,00%	51	100,00%
52081	МБОУ СШ № 81	20	65,20	0	0,00%	20	100,00%
52083	МБОУ "Средняя школа №83"	22	63,77	0	0,00%	22	100,00%
52086	МБОУ "СШ №86 И.И.Вереникина"	25	66,16	2	8,00%	23	92,00%
52087	Частное учреждение "Международная школа "Источник"	1	76,00	0	0,00%	1	100,00%
52090	МБОУ "Авторский лицей Эдварса №90"	20	75,75	0	0,00%	20	100,00%
53001	МБОУ "Пригородная СШ"	18	68,83	0	0,00%	18	100,00%
53002	МБОУ Плодовая СШ	8	53,63	0	0,00%	8	100,00%
53010	МБОУ СШ №10	12	67,50	0	0,00%	12	100,00%
53011	МБОУ "Многопрофильный лицей №11 им. В.Г. Мендельсона"	66	70,38	0	0,00%	66	100,00%
53030	МБОУ гимназия №30	39	69,23	0	0,00%	39	100,00%
53031	МБОУ СШ №31	47	73,28	0	0,00%	47	100,00%
53040	Лицей № 40 при УлГУ	31	68,94	1	3,23%	30	96,77%
53046	МБОУ "СШ № 46 имени И.С. Полбина"	21	59,33	1	4,76%	20	95,24%
53047	МБОУ СШ № 47	25	61,96	0	0,00%	25	100,00%
53048	МБОУ СШ №48 им. Героя России Д.С.Кожемякина	17	59,47	1	5,88%	16	94,12%
53058	МБОУ СШ №58 им. Г.Д. Курнакова	12	64,00	1	8,33%	11	91,67%
53062	МБОУ СШ № 62	41	70,17	0	0,00%	41	100,00%
	Итого по МОУО город Ульяновск	3052	69,36	28	0,92%	3024	99,08%
	Итого по Ульяновской области	5116	69,12	56	1,09%	5060	98,91%

Результаты ГИА в Ульяновской области в 2020 году

город Ульяновск

Результаты по образовательным учреждениям

Математика профильная ЕГЭ 2020

Код МОУО	Муниципальный орган управления образованием	Всего экзаме- нуемых	ср. балл	Минимальный балл			
				не набрали		набрали	
				чел.	%	чел.	%
50001	МАОУ "Лингвистическая гимназия" г. Ульяновска	30	54,93	2	6,67%	28	93,33%
50002	МБОУ "Карлинская СШ"	7	44,00	2	28,57%	5	71,43%
50006	МБОУ СШ № 6 им. И.Н.Ульянова	9	57,44	1	11,11%	8	88,89%
50007	ФГБОУ ВО "УлГПУ им. И.Н.Ульянова"	27	58,30	1	3,70%	26	96,30%
50015	МБОУ СШ №15	21	52,86	4	19,05%	17	80,95%
50021	МБОУ "Средняя школа № 21"	32	63,09	1	3,13%	31	96,88%
50028	МБОУ СШ №28	28	60,32	0	0,00%	28	100,00%
50029	МБОУ СШ №29	5	45,60	0	0,00%	5	100,00%
50056	МБОУ СШ № 56	17	34,65	7	41,18%	10	58,82%
50057	МБОУ СШ № 57	33	51,58	2	6,06%	31	93,94%
50063	ФГКОУ УГСВУ МО РФ	20	55,50	0	0,00%	20	100,00%
50201	МБОУ Гимназия №1	59	62,29	2	3,39%	57	96,61%
50203	МБОУ Маринская гимназия	23	54,87	1	4,35%	22	95,65%
50219	МБОУ Лицей при УлГТУ	278	56,68	19	6,83%	259	93,17%
50238	МАОУ Лицей № 38 г. Ульяновска	66	69,41	2	3,03%	64	96,97%
50300	МБОУ "Лайшевская СШ"	3	53,00	0	0,00%	3	100,00%
50888	Регионы	6	60,17	0	0,00%	6	100,00%
50999	Выпускники прошлых лет Ленинского района Ульяновска	65	39,08	17	26,15%	48	73,85%
51001	МБОУ "Баратаевская средняя школа"	5	38,80	0	0,00%	5	100,00%
51002	Кротовская средняя школа	2	44,50	0	0,00%	2	100,00%
51003	Отраденская средняя школа	2	39,00	0	0,00%	2	100,00%
51004	МБОУ ОСШ № 4	13	32,92	7	53,85%	6	46,15%
51007	МБОУ КШ № 7 им. В.В. Кашкадамовой	12	31,00	7	58,33%	5	41,67%
51008	Средняя школа № 8	16	49,56	3	18,75%	13	81,25%
51012	МБОУ "Средняя школа №12"	7	23,57	4	57,14%	3	42,86%
51013	МБОУ "Гимназия № 13"	21	53,33	1	4,76%	20	95,24%
51024	МБОУ Гимназия №24	15	38,93	4	26,67%	11	73,33%
51025	Средняя школа №25 им. Н.К.Крупской	6	36,17	1	16,67%	5	83,33%
51027	МБОУ СШ №27	9	37,11	4	44,44%	5	55,56%
51033	МБОУ гимназия №33	54	57,76	1	1,85%	53	98,15%
51034	МБОУ "Гимназия № 34"	28	64,57	1	3,57%	27	96,43%
51035	МБОУ СШ № 35	12	44,25	2	16,67%	10	83,33%
51037	МБОУ СШ №37	17	44,47	5	29,41%	12	70,59%
51045	МБОУ "Лицей при УлГТУ № 45"	20	56,05	1	5,00%	19	95,00%
51051	"Средняя школа № 51 им. А.М. Аблукова"	21	53,90	2	9,52%	19	90,48%
51052	МБОУ СШ № 52	19	44,05	3	15,79%	16	84,21%
51053	средняя школа № 53	25	40,08	6	24,00%	19	76,00%
51055	Средняя школа № 55	8	30,63	3	37,50%	5	62,50%
51061	МБОУ "СШ №61"	23	53,74	1	4,35%	22	95,65%
51066	Средняя школа № 66	21	41,67	5	23,81%	16	76,19%
51070	МБОУ СШ №70	14	51,29	0	0,00%	14	100,00%
51076	МБОУ "Средняя школа № 76"	27	51,93	3	11,11%	24	88,89%
51078	Средняя школа №78	13	33,23	5	38,46%	8	61,54%
51082	Средняя школа №82	21	51,67	1	4,76%	20	95,24%
51085	МБОУ СШ №85	32	52,59	0	0,00%	32	100,00%
51100	МБОУ "Губернаторский лицей № 100"	21	58,62	0	0,00%	21	100,00%
52005	МБОУ СШ №5 им. С.М.Кирова	11	39,91	3	27,27%	8	72,73%
52009	МБОУ <Средняя школа № 9>	11	47,00	2	18,18%	9	81,82%
52017	МБОУ СШ №17	25	55,76	2	8,00%	23	92,00%
52020	МАОУ многопрофильный лицей №20	49	76,69	0	0,00%	49	100,00%
52022	МБОУ "Средняя школа № 22"	24	46,67	4	16,67%	20	83,33%
52041	МБОУ СШ №41	11	54,73	0	0,00%	11	100,00%
52042	МБОУ СШ № 42	14	39,21	5	35,71%	9	64,29%
52044	МБОУ гимназия №44 им. Деева В.Н.	33	63,67	0	0,00%	33	100,00%
52050	МБОУ СШ № 50	12	46,25	2	16,67%	10	83,33%
52059	МБОУ гимназия № 59	17	52,71	3	17,65%	14	82,35%
52063	Школа № 63	20	48,15	4	20,00%	16	80,00%
52064	МБОУ СШ № 64	19	33,47	7	36,84%	12	63,16%
52065	МБОУ гимназия №65	25	50,00	1	4,00%	24	96,00%

Результаты по образовательным учреждениям

Математика профильная ЕГЭ 2020

Код МОУО	Муниципальный орган управления образованием	Всего экзаме- нуемых	ср. балл	Минимальный балл			
				не набрали		набрали	
				чел.	%	чел.	%
52069	МБОУ СШ №69 имени А.А. Туполева	15	52,47	2	13,33%	13	86,67%
52072	МБОУ <СШ №72 с углубленным изучением отдельных предметов>	46	51,48	3	6,52%	43	93,48%
52073	МБОУ СШ №73	9	42,89	3	33,33%	6	66,67%
52074	МБОУ СШ №74	19	43,74	4	21,05%	15	78,95%
52075	МБОУ СШ №75	19	43,84	4	21,05%	15	78,95%
52079	МБОУ гимназия №79	34	59,12	1	2,94%	33	97,06%
52081	МБОУ СШ № 81	12	46,17	2	16,67%	10	83,33%
52083	МБОУ "Средняя школа №83"	11	53,09	1	9,09%	10	90,91%
52086	МБОУ "СШ №86 И.И.Вереникина"	12	54,83	2	16,67%	10	83,33%
52087	Частное учреждение "Международная школа "Источник"	1	74,00	0	0,00%	1	100,00%
52090	МБОУ "Авторский лицей Эдварса №90"	14	61,64	0	0,00%	14	100,00%
53001	МБОУ "Пригородная СШ"	14	51,79	2	14,29%	12	85,71%
53002	МБОУ Плодовая СШ	5	26,80	4	80,00%	1	20,00%
53010	МБОУ СШ №10	5	50,40	1	20,00%	4	80,00%
53011	МБОУ "Многопрофильный лицей №11 им. В.Г. Мендельсона"	28	42,79	6	21,43%	22	78,57%
53030	МБОУ гимназия №30	21	54,48	1	4,76%	20	95,24%
53031	МБОУ СШ №31	32	56,81	1	3,13%	31	96,88%
53040	Лицей № 40 при УлГУ	21	52,19	1	4,76%	20	95,24%
53046	МБОУ "СШ № 46 имени И.С. Полбина"	15	37,33	4	26,67%	11	73,33%
53047	МБОУ СШ № 47	17	40,18	4	23,53%	13	76,47%
53048	МБОУ СШ №48 им. Героя России Д.С.Кожемакина	7	29,43	2	28,57%	5	71,43%
53058	МБОУ СШ №58 им. Г.Д. Курнакова	10	47,50	2	20,00%	8	80,00%
53062	МБОУ СШ № 62	23	51,17	2	8,70%	21	91,30%
	Итого по МОУО город Ульяновск	1874	52,60	216	11,53%	1658	88,47%
	Итого по Ульяновской области	3122	51,79	346	11,08%	2776	88,92%

Результаты ГИА в Ульяновской области в 2020 году

город Ульяновск

Результаты по образовательным учреждениям

Физика ЕГЭ 2020

Код МОУО	Муниципальный орган управления образованием	Всего экзамен- уемых	ср. балл	Минимальный балл			
				не набрали		набрали	
				чел.	%	чел.	%
50001	МАОУ "Лингвистическая гимназия" г. Ульяновска	10	47,80	1	10,00%	9	90,00%
50002	МБОУ "Карлинская СШ"	3	41,67	0	0,00%	3	100,00%
50006	МБОУ СШ № 6 им.И.Н.Ульянова	2	52,50	1	50,00%	1	50,00%
50007	ФГБОУ ВО "УлГПУ им. И.Н.Ульянова"	8	61,88	0	0,00%	8	100,00%
50015	МБОУ СШ №15	9	41,89	2	22,22%	7	77,78%
50021	МБОУ "Средняя школа № 21"	18	66,67	0	0,00%	18	100,00%
50028	МБОУ СШ №28	10	55,80	0	0,00%	10	100,00%
50029	МБОУ СШ №29	1	55,00	0	0,00%	1	100,00%
50056	МБОУ СШ № 56	3	39,67	1	33,33%	2	66,67%
50057	МБОУ СШ № 57	18	46,72	0	0,00%	18	100,00%
50063	ФГКОУ УГСВУ МО РФ	8	49,50	1	12,50%	7	87,50%
50201	МБОУ Гимназия №1	21	57,24	0	0,00%	21	100,00%
50203	МБОУ Мариинская гимназия	12	47,83	1	8,33%	11	91,67%
50219	МБОУ Лицей при УлГТУ	161	53,58	11	6,83%	150	93,17%
50238	МАОУ Лицей № 38 г.Ульяновска	34	65,50	0	0,00%	34	100,00%
50300	МБОУ "Лаишевская СШ"	2	55,00	0	0,00%	2	100,00%
50888	Регионы	3	57,33	0	0,00%	3	100,00%
50999	Выпускники прошлых лет Ленинского района Ульяновска	27	45,78	6	22,22%	21	77,78%
51002	Кротовская средняя школа	1	40,00	0	0,00%	1	100,00%
51004	МБОУ ОСШ № 4	2	29,50	1	50,00%	1	50,00%
51007	МБОУ КШ № 7 им. В.В. Кашкадамовой	3	36,33	1	33,33%	2	66,67%
51008	Средняя школа № 8	3	47,33	0	0,00%	3	100,00%
51012	МБОУ "Средняя школа №12"	1	36,00	0	0,00%	1	100,00%
51013	МБОУ "Гимназия № 13"	6	54,00	2	33,33%	4	66,67%
51024	МБОУ Гимназия №24	9	45,89	1	11,11%	8	88,89%
51025	Средняя школа №25 им. Н.К.Крупской	2	42,50	0	0,00%	2	100,00%
51027	МБОУ СШ №27	3	48,33	0	0,00%	3	100,00%
51033	МБОУ гимназия №33	23	53,39	2	8,70%	21	91,30%
51034	МБОУ "Гимназия № 34"	10	50,80	1	10,00%	9	90,00%
51035	МБОУ СШ № 35	3	41,33	0	0,00%	3	100,00%
51037	МБОУ СШ №37	5	47,00	0	0,00%	5	100,00%
51045	МБОУ "Лицей при УлГТУ № 45"	10	57,00	0	0,00%	10	100,00%
51051	"Средняя школа № 51 им. А.М. Аблукова"	9	51,89	0	0,00%	9	100,00%
51052	МБОУ СШ № 52	5	47,20	0	0,00%	5	100,00%
51053	средняя школа № 53	4	40,50	1	25,00%	3	75,00%
51055	Средняя школа № 55	5	40,20	0	0,00%	5	100,00%
51061	МБОУ "СШ №61"	11	53,09	1	9,09%	10	90,91%
51066	Средняя школа № 66	9	48,11	2	22,22%	7	77,78%
51070	МБОУ СШ №70	7	52,14	0	0,00%	7	100,00%
51076	МБОУ "Средняя школа № 76"	13	54,46	1	7,69%	12	92,31%
51078	Средняя школа №78	1	49,00	0	0,00%	1	100,00%
51082	Средняя школа №82	9	52,11	1	11,11%	8	88,89%
51085	МБОУ СШ №85	12	55,08	0	0,00%	12	100,00%
51100	МБОУ "Губернаторский лицей № 100"	1	39,00	0	0,00%	1	100,00%
52005	МБОУ СШ №5 им. С.М.Кирова	1	45,00	0	0,00%	1	100,00%
52009	МБОУ <Средняя школа № 9>	3	45,67	0	0,00%	3	100,00%
52017	МБОУ СШ №17	8	53,63	0	0,00%	8	100,00%
52020	МАОУ многопрофильный лицей №20	18	72,67	0	0,00%	18	100,00%
52022	МБОУ "Средняя школа № 22"	9	50,56	0	0,00%	9	100,00%
52041	МБОУ СШ №41	3	64,67	0	0,00%	3	100,00%
52042	МБОУ СШ № 42	3	62,00	0	0,00%	3	100,00%
52044	МБОУ гимназия №44 им. Деева В.Н.	9	54,00	0	0,00%	9	100,00%
52050	МБОУ СШ № 50	8	53,13	0	0,00%	8	100,00%
52059	МБОУ гимназия № 59	7	52,71	0	0,00%	7	100,00%
52063	Школа № 63	6	52,33	0	0,00%	6	100,00%
52064	МБОУ СШ № 64	3	38,33	1	33,33%	2	66,67%
52065	МБОУ гимназия №65	7	56,29	0	0,00%	7	100,00%
52069	МБОУ СШ №69 имени А.А. Туполева	10	51,90	1	10,00%	9	90,00%

Результаты по образовательным учреждениям

Физика ЕГЭ 2020

Код МОУО	Муниципальный орган управления образованием	Всего экзамен- уемых	ср. балл	Минимальный балл			
				не набрали		набрали	
				чел.	%	чел.	%
52072	МБОУ <СШ №72 с углубленным изучением отдельных предметов>	16	54,25	1	6,25%	15	93,75%
52073	МБОУ СШ №73	1	51,00	0	0,00%	1	100,00%
52074	МБОУ СШ №74	4	59,25	0	0,00%	4	100,00%
52075	МБОУ СШ №75	6	54,17	0	0,00%	6	100,00%
52079	МБОУ гимназия №79	13	51,77	0	0,00%	13	100,00%
52081	МБОУ СШ № 81	4	45,75	0	0,00%	4	100,00%
52083	МБОУ "Средняя школа №83"	3	52,00	0	0,00%	3	100,00%
52086	МБОУ "СШ №86 И.И.Вереникина"	1	83,00	0	0,00%	1	100,00%
52087	Частное учреждение "Международная школа "Источник"	1	60,00	0	0,00%	1	100,00%
52090	МБОУ "Авторский лицей Эдварса №90"	8	62,63	0	0,00%	8	100,00%
53001	МБОУ "Пригородная СШ"	4	42,00	1	25,00%	3	75,00%
53010	МБОУ СШ №10	1	39,00	0	0,00%	1	100,00%
53011	МБОУ "Многопрофильный лицей №11 им. В.Г. Мендельсона"	4	50,25	0	0,00%	4	100,00%
53030	МБОУ гимназия №30	8	49,38	0	0,00%	8	100,00%
53031	МБОУ СШ №31	12	55,25	0	0,00%	12	100,00%
53040	Лицей № 40 при УлГУ	12	47,00	2	16,67%	10	83,33%
53046	МБОУ "СШ № 46 имени И.С. Полбина"	5	37,20	2	40,00%	3	60,00%
53047	МБОУ СШ № 47	8	43,38	1	12,50%	7	87,50%
53048	МБОУ СШ №48 им. Героя России Д.С.Кожемякина	2	37,50	0	0,00%	2	100,00%
53058	МБОУ СШ №58 им. Г.Д. Курнакова	2	58,00	0	0,00%	2	100,00%
53062	МБОУ СШ № 62	14	48,71	1	7,14%	13	92,86%
	Итого по МОУО город Ульяновск	741	52,95	48	6,48%	693	93,52%
	Итого по Ульяновской области	1275	52,14	86	6,75%	1189	93,25%

Результаты ГИА в Ульяновской области в 2020 году

город Ульяновск

Результаты по образовательным учреждениям

Химия ЕГЭ 2020

Код МОУО	Муниципальный орган управления образованием	Всего экзамен- уемых	ср. балл	Минимальный балл			
				не набрали		набрали	
				чел.	%	чел.	%
50001	МАОУ "Лингвистическая гимназия" г. Ульяновска	5	64,60	1	20,00%	4	80,00%
50002	МБОУ "Карлинская СШ"	1	58,00	0	0,00%	1	100,00%
50007	ФГБОУ ВО "УлГПУ им. И.Н.Ульянова"	21	70,90	1	4,76%	20	95,24%
50015	МБОУ СШ №15	2	46,50	0	0,00%	2	100,00%
50021	МБОУ "Средняя школа № 21"	4	67,00	1	25,00%	3	75,00%
50028	МБОУ СШ №28	6	56,17	0	0,00%	6	100,00%
50029	МБОУ СШ №29	2	67,50	0	0,00%	2	100,00%
50057	МБОУ СШ № 57	5	50,40	1	20,00%	4	80,00%
50063	ФГКОУ УГСВУ МО РФ	2	53,00	0	0,00%	2	100,00%
50201	МБОУ Гимназия №1	21	67,14	0	0,00%	21	100,00%
50203	МБОУ Маринская гимназия	2	12,00	2	100,00%	0	0,00%
50219	МБОУ Лицей при УлГТУ	1	62,00	0	0,00%	1	100,00%
50238	МАОУ Лицей № 38 г. Ульяновска	14	63,71	3	21,43%	11	78,57%
50300	МБОУ "Лайшевская СШ"	1	42,00	0	0,00%	1	100,00%
50999	Выпускники прошлых лет Ленинского района Ульяновска	14	26,14	11	78,57%	3	21,43%
51001	МБОУ "Баратаевская средняя школа"	1	85,00	0	0,00%	1	100,00%
51004	МБОУ ОСШ № 4	3	43,33	1	33,33%	2	66,67%
51007	МБОУ КШ № 7 им. В.В. Кашкадамовой	3	54,33	0	0,00%	3	100,00%
51008	Средняя школа № 8	1	47,00	0	0,00%	1	100,00%
51012	МБОУ "Средняя школа №12"	1	97,00	0	0,00%	1	100,00%
51013	МБОУ "Гимназия № 13"	1	58,00	0	0,00%	1	100,00%
51024	МБОУ Гимназия №24	1	66,00	0	0,00%	1	100,00%
51025	Средняя школа №25 им. Н.К.Крупской	1	79,00	0	0,00%	1	100,00%
51027	МБОУ СШ №27	1	24,00	1	100,00%	0	0,00%
51033	МБОУ гимназия №33	17	56,65	2	11,76%	15	88,24%
51034	МБОУ "Гимназия № 34"	17	76,00	0	0,00%	17	100,00%
51035	МБОУ СШ № 35	4	45,25	1	25,00%	3	75,00%
51037	МБОУ СШ №37	3	37,33	1	33,33%	2	66,67%
51045	МБОУ "Лицей при УлГТУ № 45"	8	64,63	0	0,00%	8	100,00%
51051	"Средняя школа № 51 им. А. М. Аблукова"	6	55,00	1	16,67%	5	83,33%
51052	МБОУ СШ № 52	12	42,33	5	41,67%	7	58,33%
51053	средняя школа № 53	8	29,50	5	62,50%	3	37,50%
51055	Средняя школа № 55	3	70,67	0	0,00%	3	100,00%
51061	МБОУ "СШ №61"	1	42,00	0	0,00%	1	100,00%
51066	Средняя школа № 66	4	71,25	0	0,00%	4	100,00%
51076	МБОУ "Средняя школа № 76"	3	44,67	1	33,33%	2	66,67%
51078	Средняя школа №78	2	28,50	2	100,00%	0	0,00%
51082	Средняя школа №82	4	48,50	0	0,00%	4	100,00%
51085	МБОУ СШ №85	5	50,60	1	20,00%	4	80,00%
51100	МБОУ "Губернаторский лицей № 100"	15	54,33	2	13,33%	13	86,67%
52005	МБОУ СШ №5 им. С.М.Кирова	2	68,00	0	0,00%	2	100,00%
52009	МБОУ <Средняя школа № 9>	2	44,00	1	50,00%	1	50,00%
52017	МБОУ СШ №17	7	50,86	1	14,29%	6	85,71%
52020	МАОУ многопрофильный лицей №20	13	82,69	0	0,00%	13	100,00%
52022	МБОУ "Средняя школа № 22"	1	30,00	1	100,00%	0	0,00%
52041	МБОУ СШ №41	3	62,67	0	0,00%	3	100,00%
52042	МБОУ СШ № 42	5	40,20	2	40,00%	3	60,00%
52044	МБОУ гимназия №44 им. Деева В.Н.	3	60,00	0	0,00%	3	100,00%
52050	МБОУ СШ № 50	2	61,00	1	50,00%	1	50,00%
52059	МБОУ гимназия № 59	4	77,25	0	0,00%	4	100,00%
52063	Школа № 63	2	49,00	0	0,00%	2	100,00%
52064	МБОУ СШ № 64	7	45,57	1	14,29%	6	85,71%
52065	МБОУ гимназия №65	2	31,00	1	50,00%	1	50,00%
52072	МБОУ <СШ №72 с углубленным изучением отдельных предметов>	7	51,86	2	28,57%	5	71,43%
52074	МБОУ СШ №74	3	69,67	0	0,00%	3	100,00%
52075	МБОУ СШ №75	2	70,00	0	0,00%	2	100,00%
52079	МБОУ гимназия №79	3	74,00	0	0,00%	3	100,00%
52081	МБОУ СШ № 81	1	48,00	0	0,00%	1	100,00%

Результаты по образовательным учреждениям

Химия ЕГЭ 2020

Код МОУО	Муниципальный орган управления образованием	Всего экза- нуемых	ср. балл	Минимальный балл			
				не набрали		набрали	
				чел.	%	чел.	%
52083	МБОУ "Средняя школа №83"	2	35,00	1	50,00%	1	50,00%
52086	МБОУ "СШ №86 И.И.Вереникина"	4	55,00	0	0,00%	4	100,00%
52090	МБОУ "Авторский лицей Эдварса №90"	3	39,00	2	66,67%	1	33,33%
53010	МБОУ СШ №10	4	61,00	0	0,00%	4	100,00%
53011	МБОУ "Многопрофильный лицей №11 им. В.Г. Менделеева"	26	70,77	1	3,85%	25	96,15%
53030	МБОУ гимназия №30	5	45,00	2	40,00%	3	60,00%
53031	МБОУ СШ №31	4	49,75	1	25,00%	3	75,00%
53040	Лицей № 40 при УлГУ	4	69,00	0	0,00%	4	100,00%
53047	МБОУ СШ № 47	3	30,00	3	100,00%	0	0,00%
53048	МБОУ СШ №48 им. Героя России Д.С.Кожмякина	3	37,33	1	33,33%	2	66,67%
53062	МБОУ СШ № 62	2	62,50	0	0,00%	2	100,00%
53505	"Симбирская гимназия "ДАР"	1	46,00	0	0,00%	1	100,00%
Итого по МОУО город Ульяновск		356	57,44	64	17,98%	292	82,02%
Итого по Ульяновской области		671	54,34	142	21,16%	529	78,84%

Результаты ГИА в Ульяновской области в 2020 году

город Ульяновск

Результаты по образовательным учреждениям

Информатика и ИКТ ЕГЭ 2020

Код МОУО	Муниципальный орган управления образованием	Всего экзаме- нуемых	ср. балл	Минимальный балл			
				не набрали		набрали	
				чел.	%	чел.	%
50001	МАОУ "Лингвистическая гимназия" г. Ульяновска	8	65,88	0	0,00%	8	100,00%
50002	МБОУ "Карлинская СШ"	1	14,00	1	100,00%	0	0,00%
50006	МБОУ СШ № 6 им. И.Н. Ульянова	4	56,25	1	25,00%	3	75,00%
50007	ФГБОУ ВО "УлГПУ им. И.Н. Ульянова"	3	73,00	0	0,00%	3	100,00%
50015	МБОУ СШ №15	4	71,25	0	0,00%	4	100,00%
50021	МБОУ "Средняя школа № 21"	4	72,00	0	0,00%	4	100,00%
50028	МБОУ СШ №28	5	71,00	0	0,00%	5	100,00%
50029	МБОУ СШ №29	4	41,25	1	25,00%	3	75,00%
50057	МБОУ СШ № 57	12	65,83	0	0,00%	12	100,00%
50063	ФГКОУ УГСВУ МО РФ	4	65,75	0	0,00%	4	100,00%
50201	МБОУ Гимназия №1	15	65,93	1	6,67%	14	93,33%
50203	МБОУ Мариинская гимназия	2	78,00	0	0,00%	2	100,00%
50219	МБОУ Лицей при УлГТУ	154	61,31	11	7,14%	143	92,86%
50238	МАОУ Лицей № 38 г. Ульяновска	28	74,75	0	0,00%	28	100,00%
50888	Регионы	4	68,00	1	25,00%	3	75,00%
50999	Выпускники прошлых лет Ленинского района Ульяновска	14	53,00	2	14,29%	12	85,71%
51001	МБОУ "Баратаевская средняя школа"	1	61,00	0	0,00%	1	100,00%
51002	Кротовская средняя школа	2	35,50	1	50,00%	1	50,00%
51003	Отраденская средняя школа	1	40,00	0	0,00%	1	100,00%
51004	МБОУ ОСШ № 4	8	44,00	4	50,00%	4	50,00%
51007	МБОУ КШ № 7 им. В.В. Кашкадамовой	1	77,00	0	0,00%	1	100,00%
51008	Средняя школа № 8	6	66,67	1	16,67%	5	83,33%
51013	МБОУ "Гимназия № 13"	9	61,89	1	11,11%	8	88,89%
51024	МБОУ Гимназия №24	3	25,33	2	66,67%	1	33,33%
51025	Средняя школа №25 им. Н.К. Крупской	2	42,00	1	50,00%	1	50,00%
51027	МБОУ СШ №27	3	54,33	0	0,00%	3	100,00%
51033	МБОУ гимназия №33	22	62,32	3	13,64%	19	86,36%
51034	МБОУ "Гимназия № 34"	2	77,00	0	0,00%	2	100,00%
51037	МБОУ СШ №37	6	62,67	1	16,67%	5	83,33%
51045	МБОУ "Лицей при УлГТУ № 45"	6	65,67	0	0,00%	6	100,00%
51051	"Средняя школа № 51 им. А.М. Аблукова"	7	57,71	1	14,29%	6	85,71%
51052	МБОУ СШ № 52	3	36,33	1	33,33%	2	66,67%
51053	средняя школа № 53	15	44,87	5	33,33%	10	66,67%
51055	Средняя школа № 55	2	46,50	1	50,00%	1	50,00%
51061	МБОУ "СШ №61"	9	63,67	1	11,11%	8	88,89%
51066	Средняя школа № 66	7	48,71	3	42,86%	4	57,14%
51070	МБОУ СШ №70	4	59,25	0	0,00%	4	100,00%
51076	МБОУ "Средняя школа № 76"	9	57,67	1	11,11%	8	88,89%
51078	Средняя школа №78	3	53,00	1	33,33%	2	66,67%
51082	Средняя школа №82	1	84,00	0	0,00%	1	100,00%
51085	МБОУ СШ №85	6	74,17	0	0,00%	6	100,00%
51100	МБОУ "Губернаторский лицей № 100"	1	48,00	0	0,00%	1	100,00%
52005	МБОУ СШ №5 им. С.М. Кирова	9	51,33	1	11,11%	8	88,89%
52009	МБОУ <Средняя школа № 9>	3	60,00	0	0,00%	3	100,00%
52017	МБОУ СШ №17	9	59,56	1	11,11%	8	88,89%
52020	МАОУ многопрофильный лицей №20	29	81,66	0	0,00%	29	100,00%
52022	МБОУ "Средняя школа № 22"	9	35,78	4	44,44%	5	55,56%
52041	МБОУ СШ №41	2	73,00	0	0,00%	2	100,00%
52042	МБОУ СШ № 42	7	49,86	2	28,57%	5	71,43%
52044	МБОУ гимназия №44 им. Деева В.Н.	14	77,07	0	0,00%	14	100,00%
52050	МБОУ СШ № 50	4	62,75	0	0,00%	4	100,00%
52059	МБОУ гимназия № 59	9	60,33	0	0,00%	9	100,00%
52063	Школа № 63	11	53,73	2	18,18%	9	81,82%
52064	МБОУ СШ № 64	7	47,00	1	14,29%	6	85,71%
52065	МБОУ гимназия №65	5	60,20	0	0,00%	5	100,00%
52069	МБОУ СШ №69 имени А.А. Туполева	3	70,33	0	0,00%	3	100,00%
52072	МБОУ <СШ №72 с углубленным изучением отдельных предметов>	8	69,63	0	0,00%	8	100,00%
52073	МБОУ СШ №73	4	56,25	1	25,00%	3	75,00%

Результаты по образовательным учреждениям

Информатика и ИКТ ЕГЭ 2020

Код МОУО	Муниципальный орган управления образованием	Всего экзамен- уемых	ср. балл	Минимальный балл			
				не набрали		набрали	
				чел.	%	чел.	%
52074	МБОУ СШ №74	12	44,08	5	41,67%	7	58,33%
52075	МБОУ СШ №75	5	56,80	0	0,00%	5	100,00%
52079	МБОУ гимназия №79	25	63,36	0	0,00%	25	100,00%
52081	МБОУ СШ № 81	8	49,13	1	12,50%	7	87,50%
52083	МБОУ "Средняя школа №83"	6	48,83	1	16,67%	5	83,33%
52086	МБОУ "СШ №86 И.И.Вереникина"	8	75,88	0	0,00%	8	100,00%
52087	Частное учреждение "Международная школа "Источник"	1	79,00	0	0,00%	1	100,00%
52090	МБОУ "Авторский лицей Эдварса №90"	6	67,50	0	0,00%	6	100,00%
53001	МБОУ "Пригородная СШ"	4	70,75	0	0,00%	4	100,00%
53010	МБОУ СШ №10	2	17,00	2	100,00%	0	0,00%
53011	МБОУ "Многопрофильный лицей №11 им. В.Г. Мендельсона"	3	59,67	0	0,00%	3	100,00%
53030	МБОУ гимназия №30	9	60,89	0	0,00%	9	100,00%
53031	МБОУ СШ №31	8	53,25	2	25,00%	6	75,00%
53040	Лицей № 40 при УлГУ	9	48,33	2	22,22%	7	77,78%
53046	МБОУ "СШ № 46 имени И.С. Полбина"	5	21,80	3	60,00%	2	40,00%
53047	МБОУ СШ № 47	6	41,00	3	50,00%	3	50,00%
53048	МБОУ СШ №48 им. Героя России Д.С.Кожемякина	4	23,00	3	75,00%	1	25,00%
53058	МБОУ СШ №58 им. Г. Д. Курнакова	2	80,00	0	0,00%	2	100,00%
53062	МБОУ СШ № 62	8	42,50	2	25,00%	6	75,00%
	Итого по МОУО город Ульяновск	669	60,03	82	12,26%	587	87,74%
	Итого по Ульяновской области	829	59,76	102	12,30%	727	87,70%

Результаты ГИА в Ульяновской области в 2020 году

город Ульяновск

Результаты по образовательным учреждениям

Биология ЕГЭ 2020

Код МОУО	Муниципальный орган управления образованием	Всего экзаме- нуемых	ср. балл	Минимальный балл			
				не набрали		набрали	
				чел.	%	чел.	%
50001	МАОУ "Лингвистическая гимназия" г. Ульяновска	7	55,29	1	14,29%	6	85,71%
50002	МБОУ "Карлинская СШ"	2	58,50	0	0,00%	2	100,00%
50006	МБОУ СШ № 6 им.И.Н.Ульянова	3	48,67	1	33,33%	2	66,67%
50007	ФГБОУ ВО "УлГПУ им. И.Н.Ульянова"	23	66,26	1	4,35%	22	95,65%
50015	МБОУ СШ №15	6	41,83	2	33,33%	4	66,67%
50021	МБОУ "Средняя школа № 21"	6	59,67	1	16,67%	5	83,33%
50028	МБОУ СШ №28	9	51,44	2	22,22%	7	77,78%
50029	МБОУ СШ №29	6	46,33	2	33,33%	4	66,67%
50056	МБОУ СШ № 56	2	34,00	2	100,00%	0	0,00%
50057	МБОУ СШ № 57	6	47,00	2	33,33%	4	66,67%
50063	ФГКОУ УГСВУ МО РФ	3	57,00	0	0,00%	3	100,00%
50201	МБОУ Гимназия №1	25	64,76	1	4,00%	24	96,00%
50203	МБОУ Мариинская гимназия	7	44,57	2	28,57%	5	71,43%
50219	МБОУ Лицей при УлГТУ	6	48,50	3	50,00%	3	50,00%
50238	МАОУ Лицей № 38 г.Ульяновска	16	56,63	3	18,75%	13	81,25%
50300	МБОУ "Лаишевская СШ"	1	39,00	0	0,00%	1	100,00%
50888	Регионы	1	38,00	0	0,00%	1	100,00%
50999	Выпускники прошлых лет Ленинского района Ульяновска	25	40,88	10	40,00%	15	60,00%
51001	МБОУ "Баратаевская средняя школа"	2	51,00	0	0,00%	2	100,00%
51004	МБОУ ОСШ № 4	5	51,20	1	20,00%	4	80,00%
51007	МБОУ КШ № 7 им. В.В. Кашкадамовой	7	42,43	3	42,86%	4	57,14%
51008	Средняя школа № 8	1	46,00	0	0,00%	1	100,00%
51012	МБОУ "Средняя школа №12"	2	58,00	1	50,00%	1	50,00%
51013	МБОУ "Гимназия № 13"	1	32,00	1	100,00%	0	0,00%
51024	МБОУ Гимназия №24	3	25,33	2	66,67%	1	33,33%
51025	Средняя школа №25 им. Н.К.Крупской	2	53,50	0	0,00%	2	100,00%
51027	МБОУ СШ №27	2	59,50	0	0,00%	2	100,00%
51033	МБОУ гимназия №33	19	56,84	1	5,26%	18	94,74%
51034	МБОУ "Гимназия № 34"	17	60,65	0	0,00%	17	100,00%
51035	МБОУ СШ № 35	5	50,80	0	0,00%	5	100,00%
51037	МБОУ СШ №37	7	38,43	3	42,86%	4	57,14%
51045	МБОУ "Лицей при УлГТУ № 45"	12	56,08	1	8,33%	11	91,67%
51051	"Средняя школа № 51 им. А.М. Аблукова"	9	43,33	4	44,44%	5	55,56%
51052	МБОУ СШ № 52	15	45,80	3	20,00%	12	80,00%
51053	средняя школа № 53	14	38,36	5	35,71%	9	64,29%
51055	Средняя школа № 55	3	67,67	0	0,00%	3	100,00%
51061	МБОУ "СШ №61"	2	43,00	0	0,00%	2	100,00%
51066	Средняя школа № 66	6	60,17	0	0,00%	6	100,00%
51076	МБОУ "Средняя школа № 76"	5	46,20	1	20,00%	4	80,00%
51078	Средняя школа №78	3	17,67	3	100,00%	0	0,00%
51082	Средняя школа №82	7	47,29	2	28,57%	5	71,43%
51085	МБОУ СШ №85	7	47,00	1	14,29%	6	85,71%
51100	МБОУ "Губернаторский лицей № 100"	19	53,68	1	5,26%	18	94,74%
52005	МБОУ СШ №5 им. С.М.Кирова	4	51,25	0	0,00%	4	100,00%
52009	МБОУ <Средняя школа № 9>	5	30,80	2	40,00%	3	60,00%
52017	МБОУ СШ №17	11	43,82	2	18,18%	9	81,82%
52020	МАОУ многопрофильный лицей №20	14	71,86	0	0,00%	14	100,00%
52022	МБОУ "Средняя школа № 22"	1	46,00	0	0,00%	1	100,00%
52041	МБОУ СШ №41	3	53,67	0	0,00%	3	100,00%
52042	МБОУ СШ № 42	5	45,20	1	20,00%	4	80,00%
52044	МБОУ гимназия №44 им. Деева В.Н.	6	48,83	1	16,67%	5	83,33%
52050	МБОУ СШ № 50	2	60,50	0	0,00%	2	100,00%
52059	МБОУ гимназия № 59	4	76,75	0	0,00%	4	100,00%
52063	Школа № 63	3	54,33	0	0,00%	3	100,00%
52064	МБОУ СШ № 64	11	46,64	3	27,27%	8	72,73%
52065	МБОУ гимназия №65	3	46,33	0	0,00%	3	100,00%
52072	МБОУ <СШ №72 с углубленным изучением отдельных предметов>	13	53,15	1	7,69%	12	92,31%
52073	МБОУ СШ №73	3	34,33	1	33,33%	2	66,67%

Результаты по образовательным учреждениям

Биология ЕГЭ 2020

Код МОУО	Муниципальный орган управления образованием	Всего экзаме- нуемых	ср. балл	Минимальный балл			
				не набрали		набрали	
				чел.	%	чел.	%
52074	МБОУ СШ №74	4	55,75	0	0,00%	4	100,00%
52075	МБОУ СШ №75	5	44,80	2	40,00%	3	60,00%
52079	МБОУ гимназия №79	2	44,50	0	0,00%	2	100,00%
52081	МБОУ СШ № 81	1	46,00	0	0,00%	1	100,00%
52083	МБОУ "Средняя школа №83"	3	35,00	1	33,33%	2	66,67%
52086	МБОУ "СШ №86 И.И.Вереникина"	7	39,71	3	42,86%	4	57,14%
52090	МБОУ "Авторский лицей Эдварса №90"	3	48,00	0	0,00%	3	100,00%
53001	МБОУ "Пригородная СШ"	1	70,00	0	0,00%	1	100,00%
53002	МБОУ Плодовая СШ	2	28,00	1	50,00%	1	50,00%
53010	МБОУ СШ №10	4	57,00	0	0,00%	4	100,00%
53011	МБОУ "Многопрофильный лицей №11 им. В.Г. Мендельсона"	34	58,15	4	11,76%	30	88,24%
53030	МБОУ гимназия №30	7	49,57	1	14,29%	6	85,71%
53031	МБОУ СШ №31	7	55,29	1	14,29%	6	85,71%
53040	Лицей № 40 при УлГУ	4	65,75	0	0,00%	4	100,00%
53046	МБОУ "СШ № 46 имени И.С. Полбина"	1	53,00	0	0,00%	1	100,00%
53047	МБОУ СШ № 47	7	39,86	2	28,57%	5	71,43%
53048	МБОУ СШ №48 им. Героя России Д.С.Кожмякина	4	39,25	1	25,00%	3	75,00%
53058	МБОУ СШ №58 им. Г.Д. Курнакова	2	36,00	0	0,00%	2	100,00%
53062	МБОУ СШ № 62	11	46,27	2	18,18%	9	81,82%
53505	"Симбирская гимназия "ДАР"	1	51,00	0	0,00%	1	100,00%
	Итого по МОУО город Ульяновск	527	51,47	95	18,03%	432	81,97%
	Итого по Ульяновской области	1090	49,27	219	20,09%	871	79,91%

Результаты ГИА в Ульяновской области в 2020 году

город Ульяновск

Результаты по образовательным учреждениям

История ЕГЭ 2020

Код МОУО	Муниципальный орган управления образованием	Всего экзаме- нуемых	ср. балл	Минимальный балл			
				не набрали		набрали	
				чел.	%	чел.	%
50001	МАОУ "Лингвистическая гимназия" г. Ульяновска	20	60,30	2	10,00%	18	90,00%
50002	МБОУ "Карлинская СШ"	1	70,00	0	0,00%	1	100,00%
50006	МБОУ СШ № 6 им. И.Н. Ульянова	5	49,60	0	0,00%	5	100,00%
50007	ФГБОУ ВО "УлГПУ им. И.Н. Ульянова"	10	61,30	0	0,00%	10	100,00%
50015	МБОУ СШ №15	16	53,13	0	0,00%	16	100,00%
50021	МБОУ "Средняя школа № 21"	6	67,67	0	0,00%	6	100,00%
50028	МБОУ СШ №28	5	63,80	0	0,00%	5	100,00%
50029	МБОУ СШ №29	1	50,00	0	0,00%	1	100,00%
50056	МБОУ СШ № 56	3	38,67	1	33,33%	2	66,67%
50057	МБОУ СШ № 57	2	28,00	1	50,00%	1	50,00%
50063	ФГКОУ УГСВУ МО РФ	17	63,41	0	0,00%	17	100,00%
50201	МБОУ Гимназия №1	23	71,43	0	0,00%	23	100,00%
50203	МБОУ Мариинская гимназия	13	68,15	1	7,69%	12	92,31%
50219	МБОУ Лицей при УлГТУ	25	45,68	3	12,00%	22	88,00%
50238	МАОУ Лицей № 38 г. Ульяновска	7	67,86	0	0,00%	7	100,00%
50300	МБОУ "Лаишевская СШ"	1	34,00	0	0,00%	1	100,00%
50888	Регионы	3	67,67	0	0,00%	3	100,00%
50999	Выпускники прошлых лет Ленинского района Ульяновска	20	45,65	6	30,00%	14	70,00%
51001	МБОУ "Баратаевская средняя школа"	2	63,00	0	0,00%	2	100,00%
51003	Отрадененская средняя школа	1	65,00	0	0,00%	1	100,00%
51007	МБОУ КШ № 7 им. В.В. Кашкадамовой	7	63,43	0	0,00%	7	100,00%
51008	Средняя школа № 8	1	37,00	0	0,00%	1	100,00%
51012	МБОУ "Средняя школа №12"	2	27,00	1	50,00%	1	50,00%
51013	МБОУ "Гимназия № 13"	12	46,25	0	0,00%	12	100,00%
51024	МБОУ Гимназия №24	11	49,91	2	18,18%	9	81,82%
51025	Средняя школа №25 им. Н.К. Крупской	3	54,67	0	0,00%	3	100,00%
51027	МБОУ СШ №27	1	83,00	0	0,00%	1	100,00%
51033	МБОУ гимназия №33	14	64,07	1	7,14%	13	92,86%
51034	МБОУ "Гимназия № 34"	9	60,00	1	11,11%	8	88,89%
51035	МБОУ СШ № 35	2	54,00	0	0,00%	2	100,00%
51037	МБОУ СШ №37	3	53,00	0	0,00%	3	100,00%
51045	МБОУ "Лицей при УлГТУ № 45"	8	63,25	0	0,00%	8	100,00%
51051	"Средняя школа № 51 им. А.М. Аблукова"	10	57,20	0	0,00%	10	100,00%
51052	МБОУ СШ № 52	7	56,57	1	14,29%	6	85,71%
51053	средняя школа № 53	4	40,75	1	25,00%	3	75,00%
51055	Средняя школа № 55	1	51,00	0	0,00%	1	100,00%
51066	Средняя школа № 66	4	48,00	1	25,00%	3	75,00%
51076	МБОУ "Средняя школа № 76"	6	56,00	0	0,00%	6	100,00%
51078	Средняя школа №78	8	44,25	1	12,50%	7	87,50%
51082	Средняя школа №82	11	53,73	1	9,09%	10	90,91%
51085	МБОУ СШ №85	17	65,82	0	0,00%	17	100,00%
51100	МБОУ "Губернаторский лицей № 100"	3	48,00	0	0,00%	3	100,00%
52005	МБОУ СШ №5 им. С.М. Кирова	1	54,00	0	0,00%	1	100,00%
52009	МБОУ <Средняя школа № 9>	3	57,67	0	0,00%	3	100,00%
52017	МБОУ СШ №17	15	49,93	1	6,67%	14	93,33%
52020	МАОУ многопрофильный лицей №20	6	65,50	0	0,00%	6	100,00%
52022	МБОУ "Средняя школа № 22"	6	60,00	0	0,00%	6	100,00%
52041	МБОУ СШ №41	4	50,75	0	0,00%	4	100,00%
52042	МБОУ СШ № 42	2	73,00	0	0,00%	2	100,00%
52044	МБОУ гимназия №44 им. Деева В.Н.	7	54,57	0	0,00%	7	100,00%
52050	МБОУ СШ № 50	4	43,25	2	50,00%	2	50,00%
52059	МБОУ гимназия № 59	4	35,50	1	25,00%	3	75,00%
52063	Школа № 63	2	64,00	0	0,00%	2	100,00%
52064	МБОУ СШ № 64	10	39,30	3	30,00%	7	70,00%
52065	МБОУ гимназия №65	20	55,00	2	10,00%	18	90,00%
52069	МБОУ СШ №69 имени А.А. Туполева	4	44,50	0	0,00%	4	100,00%
52072	МБОУ <СШ №72 с углубленным изучением отдельных предметов>	18	59,22	0	0,00%	18	100,00%
52074	МБОУ СШ №74	2	72,50	0	0,00%	2	100,00%

Результаты по образовательным учреждениям

История ЕГЭ 2020

Код МОУО	Муниципальный орган управления образованием	Всего экзамен- уемых	ср. балл	Минимальный балл			
				не набрали		набрали	
				чел.	%	чел.	%
52075	МБОУ СШ №75	4	60,00	1	25,00%	3	75,00%
52079	МБОУ гимназия №79	4	82,75	0	0,00%	4	100,00%
52083	МБОУ "Средняя школа №83"	3	41,67	0	0,00%	3	100,00%
52086	МБОУ "СШ №86 И.И.Вереникина"	4	46,25	1	25,00%	3	75,00%
52090	МБОУ "Авторский лицей Эдварса №90"	3	64,67	0	0,00%	3	100,00%
53001	МБОУ "Пригородная СШ"	2	23,50	2	100,00%	0	0,00%
53002	МБОУ Плодовая СШ	1	41,00	0	0,00%	1	100,00%
53010	МБОУ СШ №10	2	34,00	1	50,00%	1	50,00%
53011	МБОУ "Многопрофильный лицей №11 им. В.Г. Мендельсона"	4	69,00	0	0,00%	4	100,00%
53030	МБОУ гимназия №30	5	60,20	0	0,00%	5	100,00%
53031	МБОУ СШ №31	11	53,00	1	9,09%	10	90,91%
53040	Лицей № 40 при УлГУ	4	72,75	0	0,00%	4	100,00%
53046	МБОУ "СШ № 46 имени И.С. Полбина"	6	37,00	2	33,33%	4	66,67%
53047	МБОУ СШ № 47	6	29,50	4	66,67%	2	33,33%
53048	МБОУ СШ №48 им. Героя России Д.С.Кожемыкина	3	45,33	0	0,00%	3	100,00%
53062	МБОУ СШ № 62	6	57,83	0	0,00%	6	100,00%
53505	"Симбирская гимназия "ДАР"	3	51,67	0	0,00%	3	100,00%
	Итого по МОУО город Ульяновск	504	55,59	45	8,93%	459	91,07%
	Итого по Ульяновской области	942	55,53	74	7,86%	868	92,14%

География ЕГЭ 2020

Код МОУО	Муниципальный орган управления образованием	Всего экзамен- уемых	ср. балл	Минимальный балл			
				не набрали		набрали	
				чел.	%	чел.	%
50063	ФГКОУ УГСВУ МО РФ	1	62,00	0	0,00%	1	100,00%
50201	МБОУ Гимназия №1	1	74,00	0	0,00%	1	100,00%
50219	МБОУ Лицей при УлГТУ	3	54,67	0	0,00%	3	100,00%
50999	Выпускники прошлых лет Ленинского района Ульяновска	1	50,00	0	0,00%	1	100,00%
51004	МБОУ ОСШ № 4	2	66,00	0	0,00%	2	100,00%
51007	МБОУ КШ № 7 им. В.В. Кашкадамовой	1	46,00	0	0,00%	1	100,00%
51012	МБОУ "Средняя школа №12"	1	39,00	0	0,00%	1	100,00%
51051	"Средняя школа № 51 им. А.М. Аблукова"	1	63,00	0	0,00%	1	100,00%
51052	МБОУ СШ № 52	1	21,00	1	100,00%	0	0,00%
51053	средняя школа № 53	1	58,00	0	0,00%	1	100,00%
51066	Средняя школа № 66	1	53,00	0	0,00%	1	100,00%
52044	МБОУ гимназия №44 им. Деева В.Н.	1	60,00	0	0,00%	1	100,00%
52079	МБОУ гимназия №79	1	68,00	0	0,00%	1	100,00%
	Итого по МОУО город Ульяновск	16	55,63	1	6,25%	15	93,75%
	Итого по Ульяновской области	36	56,69	2	5,56%	34	94,44%

Результаты ГИА в Ульяновской области в 2020 году

город Ульяновск

Результаты по образовательным учреждениям

Английский язык ЕГЭ 2020

Код МОУО	Муниципальный орган управления образованием	Всего экзаме- нуемых	ср. балл	Минимальный балл			
				не набрали		набрали	
				чел.	%	чел.	%
50001	МАОУ "Лингвистическая гимназия" г. Ульяновска	44	71,27	1	2,27%	43	97,73%
50006	МБОУ СШ № 6 им. И.Н. Ульянова	6	70,33	0	0,00%	6	100,00%
50007	ФГБОУ ВО "УлГПУ им. И.Н. Ульянова"	20	79,60	0	0,00%	20	100,00%
50015	МБОУ СШ №15	2	78,50	0	0,00%	2	100,00%
50021	МБОУ "Средняя школа № 21"	7	71,14	0	0,00%	7	100,00%
50028	МБОУ СШ №28	3	72,33	0	0,00%	3	100,00%
50056	МБОУ СШ № 56	3	52,00	0	0,00%	3	100,00%
50057	МБОУ СШ № 57	3	55,67	0	0,00%	3	100,00%
50063	ФГКОУ УГСВУ МО РФ	6	70,00	0	0,00%	6	100,00%
50201	МБОУ Гимназия №1	42	75,95	0	0,00%	42	100,00%
50203	МБОУ Мариинская гимназия	14	74,71	0	0,00%	14	100,00%
50219	МБОУ Лицей при УлГТУ	19	66,00	0	0,00%	19	100,00%
50238	МАОУ Лицей № 38 г. Ульяновска	21	74,19	0	0,00%	21	100,00%
50999	Выпускники прошлых лет Ленинского района Ульяновска	12	64,83	0	0,00%	12	100,00%
51004	МБОУ ОСШ № 4	3	55,67	0	0,00%	3	100,00%
51007	МБОУ КШ № 7 им. В.В. Кашкадамовой	4	60,25	0	0,00%	4	100,00%
51008	Средняя школа № 8	1	68,00	0	0,00%	1	100,00%
51013	МБОУ "Гимназия № 13"	12	61,58	0	0,00%	12	100,00%
51024	МБОУ Гимназия №24	2	81,00	0	0,00%	2	100,00%
51025	Средняя школа №25 им. Н.К. Крупской	7	49,29	0	0,00%	7	100,00%
51027	МБОУ СШ №27	1	36,00	0	0,00%	1	100,00%
51033	МБОУ гимназия №33	14	72,71	0	0,00%	14	100,00%
51034	МБОУ "Гимназия № 34"	7	70,29	0	0,00%	7	100,00%
51035	МБОУ СШ № 35	1	37,00	0	0,00%	1	100,00%
51037	МБОУ СШ №37	3	61,33	0	0,00%	3	100,00%
51045	МБОУ "Лицей при УлГТУ № 45"	6	64,33	0	0,00%	6	100,00%
51052	МБОУ СШ № 52	3	67,33	0	0,00%	3	100,00%
51053	средняя школа № 53	1	64,00	0	0,00%	1	100,00%
51066	Средняя школа № 66	1	93,00	0	0,00%	1	100,00%
51070	МБОУ СШ №70	1	54,00	0	0,00%	1	100,00%
51076	МБОУ "Средняя школа № 76"	9	70,11	0	0,00%	9	100,00%
51078	Средняя школа №78	4	43,00	0	0,00%	4	100,00%
51082	Средняя школа №82	4	74,25	0	0,00%	4	100,00%
51085	МБОУ СШ №85	7	54,57	0	0,00%	7	100,00%
52009	МБОУ <Средняя школа № 9>	2	78,00	0	0,00%	2	100,00%
52017	МБОУ СШ №17	5	70,80	0	0,00%	5	100,00%
52020	МАОУ многопрофильный лицей №20	18	82,50	0	0,00%	18	100,00%
52022	МБОУ "Средняя школа № 22"	11	67,73	0	0,00%	11	100,00%
52041	МБОУ СШ №41	1	65,00	0	0,00%	1	100,00%
52042	МБОУ СШ № 42	2	66,00	0	0,00%	2	100,00%
52044	МБОУ гимназия №44 им. Деева В.Н.	6	73,67	0	0,00%	6	100,00%
52050	МБОУ СШ № 50	3	85,00	0	0,00%	3	100,00%
52059	МБОУ гимназия № 59	4	69,75	0	0,00%	4	100,00%
52063	Школа № 63	3	71,00	0	0,00%	3	100,00%
52064	МБОУ СШ № 64	7	58,57	0	0,00%	7	100,00%
52065	МБОУ гимназия №65	17	72,94	0	0,00%	17	100,00%
52069	МБОУ СШ №69 имени А.А. Туполева	7	59,29	0	0,00%	7	100,00%
52072	МБОУ <СШ №72 с углубленным изучением отдельных предметов>	16	73,63	0	0,00%	16	100,00%
52073	МБОУ СШ №73	2	60,50	0	0,00%	2	100,00%
52074	МБОУ СШ №74	2	71,50	0	0,00%	2	100,00%
52075	МБОУ СШ №75	4	70,75	0	0,00%	4	100,00%
52079	МБОУ гимназия №79	12	67,17	0	0,00%	12	100,00%
52083	МБОУ "Средняя школа №83"	2	65,50	0	0,00%	2	100,00%
52086	МБОУ "СШ №86 И.И. Вереникина"	1	89,00	0	0,00%	1	100,00%
52090	МБОУ "Авторский лицей Эдварса №90"	2	62,50	0	0,00%	2	100,00%
53001	МБОУ "Пригородная СШ"	1	75,00	0	0,00%	1	100,00%
53002	МБОУ Плодовая СШ	1	50,00	0	0,00%	1	100,00%

Результаты по образовательным учреждениям

Английский язык ЕГЭ 2020

Код МОУО	Муниципальный орган управления образованием	Всего экзамен- уемых	ср. балл	Минимальный балл			
				не набрали		набрали	
				чел.	%	чел.	%
53011	МБОУ "Многопрофильный лицей №11 им. В.Г. Мендельсона"	6	64,67	0	0,00%	6	100,00%
53030	МБОУ гимназия №30	8	65,88	0	0,00%	8	100,00%
53031	МБОУ СШ №31	3	60,00	0	0,00%	3	100,00%
53040	Лицей № 40 при УлГУ	1	71,00	0	0,00%	1	100,00%
53046	МБОУ "СШ № 46 имени И.С. Полбина"	3	54,00	0	0,00%	3	100,00%
53047	МБОУ СШ № 47	1	30,00	0	0,00%	1	100,00%
53048	МБОУ СШ №48 им. Героя России Д.С.Кожемыкина	3	49,67	0	0,00%	3	100,00%
53058	МБОУ СШ №58 им. Г.Д. Курнакова	2	51,50	0	0,00%	2	100,00%
53062	МБОУ СШ № 62	3	60,33	0	0,00%	3	100,00%
53505	"Симбирская гимназия "ДАР"	2	64,00	0	0,00%	2	100,00%
Итого по МОУО город Ульяновск		454	69,32	1	0,22%	453	99,78%
Итого по Ульяновской области		598	68,19	2	0,33%	596	99,67%

Немецкий язык ЕГЭ 2020

Код МОУО	Муниципальный орган управления образованием	Всего экзамен- уемых	ср. балл	Минимальный балл			
				не набрали		набрали	
				чел.	%	чел.	%
50002	МБОУ "Карлинская СШ"	1	61,00	0	0,00%	1	100,00%
50063	ФГКОУ УГСВУ МО РФ	1	76,00	0	0,00%	1	100,00%
51013	МБОУ "Гимназия № 13"	2	68,50	0	0,00%	2	100,00%
51053	средняя школа № 53	1	68,00	0	0,00%	1	100,00%
53062	МБОУ СШ № 62	1	43,00	0	0,00%	1	100,00%
Итого по МОУО город Ульяновск		6	64,17	0	0,00%	6	100,00%
Итого по Ульяновской области		10	61,60	0	0,00%	10	100,00%

Французский язык ЕГЭ 2020

Код МОУО	Муниципальный орган управления образованием	Всего экзамен- уемых	ср. балл	Минимальный балл			
				не набрали		набрали	
				чел.	%	чел.	%
50001	МАОУ "Лингвистическая гимназия" г. Ульяновска	1	89,00	0	0,00%	1	100,00%
52022	МБОУ "Средняя школа № 22"	5	67,80	0	0,00%	5	100,00%
Итого по МОУО город Ульяновск		6	71,33	0	0,00%	6	100,00%
Итого по Ульяновской области		6	71,33	0	0,00%	6	100,00%

Результаты ГИА в Ульяновской области в 2020 году

город Ульяновск

Результаты по образовательным учреждениям

Обществознание ЕГЭ 2020

Код МОУО	Муниципальный орган управления образованием	Всего экзаме- нуемых	ср. балл	Минимальный балл			
				не набрали		набрали	
				чел.	%	чел.	%
50001	МАОУ "Лингвистическая гимназия" г. Ульяновска	52	55,85	16	30,77%	36	69,23%
50002	МБОУ "Карлинская СШ"	5	66,00	0	0,00%	5	100,00%
50006	МБОУ СШ № 6 им. И.Н. Ульянова	16	54,50	2	12,50%	14	87,50%
50007	ФГБОУ ВО "УлГПУ им. И.Н. Ульянова"	34	60,47	4	11,76%	30	88,24%
50015	МБОУ СШ №15	33	54,73	5	15,15%	28	84,85%
50021	МБОУ "Средняя школа № 21"	25	63,04	3	12,00%	22	88,00%
50028	МБОУ СШ №28	21	55,52	5	23,81%	16	76,19%
50029	МБОУ СШ №29	9	48,78	3	33,33%	6	66,67%
50056	МБОУ СШ № 56	19	47,58	7	36,84%	12	63,16%
50057	МБОУ СШ № 57	18	46,17	7	38,89%	11	61,11%
50063	ФГКОУ УГСВУ МО РФ	23	60,35	0	0,00%	23	100,00%
50201	МБОУ Гимназия №1	64	63,77	1	1,56%	63	98,44%
50203	МБОУ Маринская гимназия	29	64,69	3	10,34%	26	89,66%
50219	МБОУ Лицей при УлГТУ	93	48,27	31	33,33%	62	66,67%
50238	МАОУ Лицей № 38 г. Ульяновска	38	67,79	2	5,26%	36	94,74%
50300	МБОУ "Лаишевская СШ"	2	48,00	0	0,00%	2	100,00%
50888	Регионы	7	66,00	1	14,29%	6	85,71%
50999	Выпускники прошлых лет Ленинского района Ульяновска	62	46,19	26	41,94%	36	58,06%
51001	МБОУ "Баратаевская средняя школа"	8	49,13	3	37,50%	5	62,50%
51003	Отраденская средняя школа	2	57,00	0	0,00%	2	100,00%
51004	МБОУ ОСШ № 4	7	50,71	2	28,57%	5	71,43%
51007	МБОУ КШ № 7 им. В.В. Кашкадамовой	20	52,80	5	25,00%	15	75,00%
51008	Средняя школа № 8	13	51,38	4	30,77%	9	69,23%
51012	МБОУ "Средняя школа №12"	13	31,38	10	76,92%	3	23,08%
51013	МБОУ "Гимназия № 13"	32	54,72	4	12,50%	28	87,50%
51024	МБОУ Гимназия №24	22	47,45	9	40,91%	13	59,09%
51025	Средняя школа №25 им. Н.К. Крупской	21	56,48	3	14,29%	18	85,71%
51027	МБОУ СШ №27	8	54,88	2	25,00%	6	75,00%
51033	МБОУ гимназия №33	42	63,88	3	7,14%	39	92,86%
51034	МБОУ "Гимназия № 34"	33	56,91	7	21,21%	26	78,79%
51035	МБОУ СШ № 35	11	47,45	3	27,27%	8	72,73%
51037	МБОУ СШ №37	20	44,55	11	55,00%	9	45,00%
51045	МБОУ "Лицей при УлГТУ № 45"	19	58,05	2	10,53%	17	89,47%
51051	"Средняя школа № 51 им. А.М. Аблукова"	26	43,81	12	46,15%	14	53,85%
51052	МБОУ СШ № 52	29	46,62	13	44,83%	16	55,17%
51053	средняя школа № 53	29	50,28	8	27,59%	21	72,41%
51055	Средняя школа № 55	6	42,17	2	33,33%	4	66,67%
51061	МБОУ "СШ №61"	14	48,71	2	14,29%	12	85,71%
51066	Средняя школа № 66	19	54,00	3	15,79%	16	84,21%
51070	МБОУ СШ №70	9	54,78	1	11,11%	8	88,89%
51076	МБОУ "Средняя школа № 76"	25	56,04	5	20,00%	20	80,00%
51078	Средняя школа №78	22	48,41	7	31,82%	15	68,18%
51082	Средняя школа №82	34	50,35	10	29,41%	24	70,59%
51085	МБОУ СШ №85	38	54,18	7	18,42%	31	81,58%
51100	МБОУ "Губернаторский лицей № 100"	21	55,57	2	9,52%	19	90,48%
52005	МБОУ СШ №5 им. С.М. Кирова	6	46,83	3	50,00%	3	50,00%
52009	МБОУ <Средняя школа № 9>	11	57,91	1	9,09%	10	90,91%
52017	МБОУ СШ №17	34	48,71	12	35,29%	22	64,71%
52020	МАОУ многопрофильный лицей №20	22	73,95	0	0,00%	22	100,00%
52022	МБОУ "Средняя школа № 22"	25	58,52	4	16,00%	21	84,00%
52041	МБОУ СШ №41	13	52,31	2	15,38%	11	84,62%
52042	МБОУ СШ № 42	10	52,50	2	20,00%	8	80,00%
52044	МБОУ гимназия №44 им. Деева В.Н.	24	64,29	0	0,00%	24	100,00%
52050	МБОУ СШ № 50	13	59,15	2	15,38%	11	84,62%
52059	МБОУ гимназия № 59	13	56,85	2	15,38%	11	84,62%
52063	Школа № 63	13	52,77	4	30,77%	9	69,23%
52064	МБОУ СШ № 64	34	45,59	12	35,29%	22	64,71%
52065	МБОУ гимназия №65	38	60,45	3	7,89%	35	92,11%
52069	МБОУ СШ №69 имени А.А. Туполева	12	53,25	3	25,00%	9	75,00%

Результаты по образовательным учреждениям

Обществознание ЕГЭ 2020

Код МОУО	Муниципальный орган управления образованием	Всего экзамен- уемых	ср. балл	Минимальный балл			
				не набрали		набрали	
				чел.	%	чел.	%
52072	МБОУ <СШ №72 с углубленным изучением отдельных предметов>	49	58,96	6	12,24%	43	87,76%
52073	МБОУ СШ №73	14	42,29	6	42,86%	8	57,14%
52074	МБОУ СШ №74	14	55,64	3	21,43%	11	78,57%
52075	МБОУ СШ №75	13	52,77	5	38,46%	8	61,54%
52079	МБОУ гимназия №79	22	64,05	1	4,55%	21	95,45%
52081	МБОУ СШ № 81	8	37,50	5	62,50%	3	37,50%
52083	МБОУ "Средняя школа №83"	14	39,00	8	57,14%	6	42,86%
52086	МБОУ "СШ №86 И.И.Вереникина"	12	49,42	2	16,67%	10	83,33%
52090	МБОУ "Авторский лицей Эдварса №90"	6	53,67	1	16,67%	5	83,33%
53001	МБОУ "Пригородная СШ"	9	47,89	6	66,67%	3	33,33%
53002	МБОУ Плодовая СШ	8	34,88	7	87,50%	1	12,50%
53010	МБОУ СШ №10	8	30,88	6	75,00%	2	25,00%
53011	МБОУ "Многопрофильный лицей №11 им. В.Г. Мендельсона"	34	51,35	10	29,41%	24	70,59%
53030	МБОУ гимназия №30	25	55,36	4	16,00%	21	84,00%
53031	МБОУ СШ №31	27	51,85	5	18,52%	22	81,48%
53040	Лицей № 40 при УлГУ	17	54,41	5	29,41%	12	70,59%
53046	МБОУ "СШ № 46 имени И.С. Полбина"	18	37,89	11	61,11%	7	38,89%
53047	МБОУ СШ № 47	16	41,13	7	43,75%	9	56,25%
53048	МБОУ СШ №48 им. Героя России Д.С.Кожемакина	12	44,83	5	41,67%	7	58,33%
53058	МБОУ СШ №58 им. Г.Д. Курнакова	9	49,89	4	44,44%	5	55,56%
53062	МБОУ СШ № 62	30	49,37	8	26,67%	22	73,33%
53505	"Симбирская гимназия "ДАР"	6	46,83	2	33,33%	4	66,67%
	Итого по МОУО город Ульяновск	1732	53,54	423	24,42%	1309	75,58%
	Итого по Ульяновской области	3046	53,47	714	23,44%	2332	76,56%

Результаты ГИА в Ульяновской области в 2020 году

город Ульяновск

Результаты по образовательным учреждениям

Литература ЕГЭ 2020

Код МОУО	Муниципальный орган управления образованием	Всего экзаме- нуемых	ср. балл	Минимальный балл			
				не набрали		набрали	
				чел.	%	чел.	%
50001	МАОУ "Лингвистическая гимназия" г. Ульяновска	7	72,86	0	0,00%	7	100,00%
50006	МБОУ СШ № 6 им. И.Н. Ульянова	5	70,20	0	0,00%	5	100,00%
50007	ФГБОУ ВО "УлГПУ им. И.Н. Ульянова"	6	70,83	0	0,00%	6	100,00%
50015	МБОУ СШ №15	2	54,00	0	0,00%	2	100,00%
50028	МБОУ СШ №28	3	61,00	0	0,00%	3	100,00%
50029	МБОУ СШ №29	2	60,50	0	0,00%	2	100,00%
50057	МБОУ СШ № 57	3	59,67	0	0,00%	3	100,00%
50201	МБОУ Гимназия №1	6	64,50	0	0,00%	6	100,00%
50203	МБОУ Марининская гимназия	3	72,00	0	0,00%	3	100,00%
50219	МБОУ Лицей при УлГТУ	5	59,60	0	0,00%	5	100,00%
50238	МАОУ Лицей № 38 г. Ульяновска	4	52,00	0	0,00%	4	100,00%
50888	Регионы	1	94,00	0	0,00%	1	100,00%
50999	Выпускники прошлых лет Ленинского района Ульяновска	12	56,92	0	0,00%	12	100,00%
51001	МБОУ "Баратаевская средняя школа"	1	62,00	0	0,00%	1	100,00%
51004	МБОУ ОСШ № 4	2	68,00	0	0,00%	2	100,00%
51007	МБОУ КШ № 7 им. В.В. Кашкадамовой	5	42,00	0	0,00%	5	100,00%
51008	Средняя школа № 8	2	62,00	0	0,00%	2	100,00%
51012	МБОУ "Средняя школа №12"	2	22,50	1	50,00%	1	50,00%
51013	МБОУ "Гимназия № 13"	6	67,17	0	0,00%	6	100,00%
51024	МБОУ Гимназия №24	3	41,67	1	33,33%	2	66,67%
51025	Средняя школа №25 им. Н.К. Крупской	2	53,50	0	0,00%	2	100,00%
51027	МБОУ СШ №27	1	84,00	0	0,00%	1	100,00%
51033	МБОУ гимназия №33	4	94,50	0	0,00%	4	100,00%
51034	МБОУ "Гимназия № 34"	7	67,71	0	0,00%	7	100,00%
51037	МБОУ СШ №37	5	53,80	1	20,00%	4	80,00%
51045	МБОУ "Лицей при УлГТУ № 45"	1	61,00	0	0,00%	1	100,00%
51051	"Средняя школа № 51 им. А.М. Аблукова"	4	48,75	0	0,00%	4	100,00%
51052	МБОУ СШ № 52	1	71,00	0	0,00%	1	100,00%
51053	средняя школа № 53	2	66,50	0	0,00%	2	100,00%
51055	Средняя школа № 55	1	61,00	0	0,00%	1	100,00%
51061	МБОУ "СШ №61"	3	54,67	0	0,00%	3	100,00%
51066	Средняя школа № 66	2	57,00	0	0,00%	2	100,00%
51082	Средняя школа №82	8	51,38	1	12,50%	7	87,50%
51085	МБОУ СШ №85	1	90,00	0	0,00%	1	100,00%
51100	МБОУ "Губернаторский лицей № 100"	4	73,75	0	0,00%	4	100,00%
52005	МБОУ СШ №5 им. С.М. Кирова	1	80,00	0	0,00%	1	100,00%
52017	МБОУ СШ №17	2	69,50	0	0,00%	2	100,00%
52020	МАОУ многопрофильный лицей №20	4	91,25	0	0,00%	4	100,00%
52022	МБОУ "Средняя школа № 22"	3	59,00	0	0,00%	3	100,00%
52042	МБОУ СШ № 42	2	76,00	0	0,00%	2	100,00%
52044	МБОУ гимназия №44 им. Деева В.Н.	1	90,00	0	0,00%	1	100,00%
52050	МБОУ СШ № 50	2	65,00	0	0,00%	2	100,00%
52059	МБОУ гимназия № 59	2	50,00	0	0,00%	2	100,00%
52063	Школа № 63	2	55,00	0	0,00%	2	100,00%
52064	МБОУ СШ № 64	5	53,80	1	20,00%	4	80,00%
52065	МБОУ гимназия №65	2	72,50	0	0,00%	2	100,00%
52072	МБОУ <СШ №72 с углубленным изучением отдельных предметов>	7	63,71	0	0,00%	7	100,00%
52073	МБОУ СШ №73	2	41,00	0	0,00%	2	100,00%
52074	МБОУ СШ №74	2	63,50	0	0,00%	2	100,00%
52075	МБОУ СШ №75	1	100,00	0	0,00%	1	100,00%
52079	МБОУ гимназия №79	5	62,20	1	20,00%	4	80,00%
52081	МБОУ СШ № 81	3	48,67	1	33,33%	2	66,67%
52086	МБОУ "СШ №86 И.И. Вереникина"	1	73,00	0	0,00%	1	100,00%
53001	МБОУ "Пригородная СШ"	1	69,00	0	0,00%	1	100,00%
53011	МБОУ "Многопрофильный лицей №11 им. В.Г. Мендельсона"	4	68,25	0	0,00%	4	100,00%
53030	МБОУ гимназия №30	3	49,00	0	0,00%	3	100,00%
53031	МБОУ СШ №31	3	62,33	0	0,00%	3	100,00%
53040	Лицей № 40 при УлГУ	1	59,00	0	0,00%	1	100,00%
53046	МБОУ "СШ № 46 имени И.С. Полбина"	1	70,00	0	0,00%	1	100,00%
53047	МБОУ СШ № 47	1	72,00	0	0,00%	1	100,00%
53505	"Симбирская гимназия "ДАР"	1	55,00	0	0,00%	1	100,00%
	Итого по МОУО город Ульяновск	188	62,49	7	3,72%	181	96,28%
	Итого по Ульяновской области	326	62,34	11	3,37%	315	96,63%

Результаты ГИА 2020 года

город Димитровград (код МОУО 2) Русский язык 2020

Всего экзаменуемых **522** Средний балл **73,00**

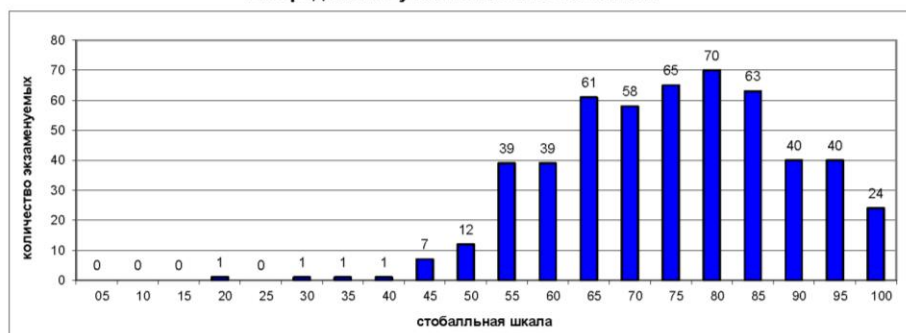
Освоение экзаменуемыми основных общеобразовательных программ

Порог	Диапазон баллов	Количество экзаменуемых	
не преодолен	0 — 35	3	0,6%
преодолен	36 — 100	519	99,4%
Всего		522	

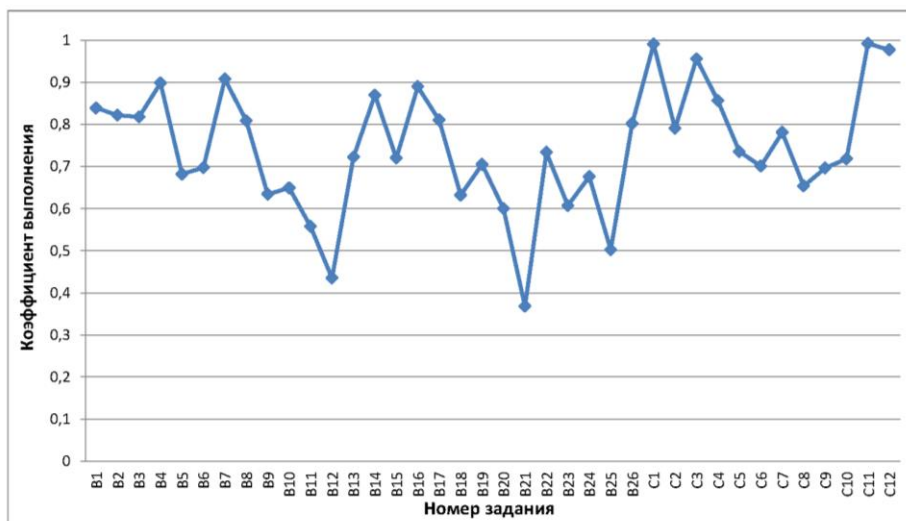
Дополнительная информация

Параметр	Значение
Количество образовательных учреждений	14
Минимальный балл	20
Максимальный балл	100
Количество 100 балльников	4

Распределение участников ЕГЭ по баллам



Выполнение заданий ЕГЭ



город Димитровград (код МОУО 2) Математика профильная 2020

Всего экзаменуемых **288** Средний балл **56,52**

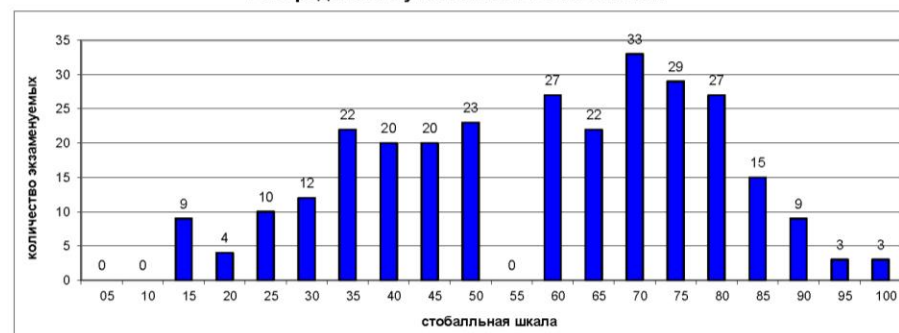
Освоение экзаменуемыми основных общеобразовательных программ

Порог	Диапазон баллов	Количество экзаменуемых	
не преодолен	0 — 26	23	8,0%
преодолен	27 — 100	265	92,0%
Всего		288	

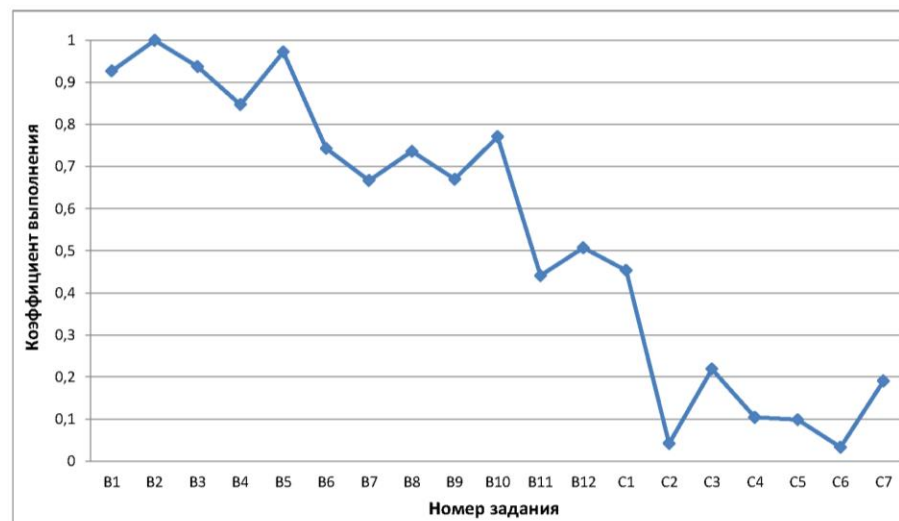
Дополнительная информация

Параметр	Значение
Количество образовательных учреждений	14
Минимальный балл	14
Максимальный балл	99
Количество 100 балльников	0

Распределение участников ЕГЭ по баллам



Выполнение заданий ЕГЭ



город Димитровград (код МОУО 2)
Физика 2020

Всего экзаменуемых **108** Средний балл **56,20**

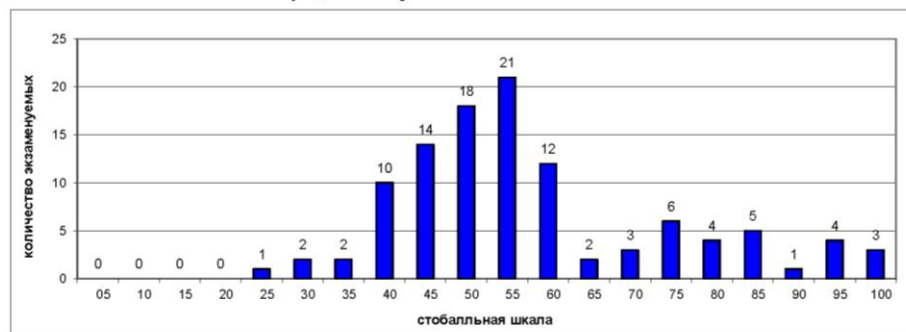
Освоение экзаменуемыми основных общеобразовательных программ

Порог	Диапазон баллов	Количество экзаменуемых	
не преодолен	0 — 35	5	4,6%
преодолен	36 — 100	103	95,4%
Всего		108	

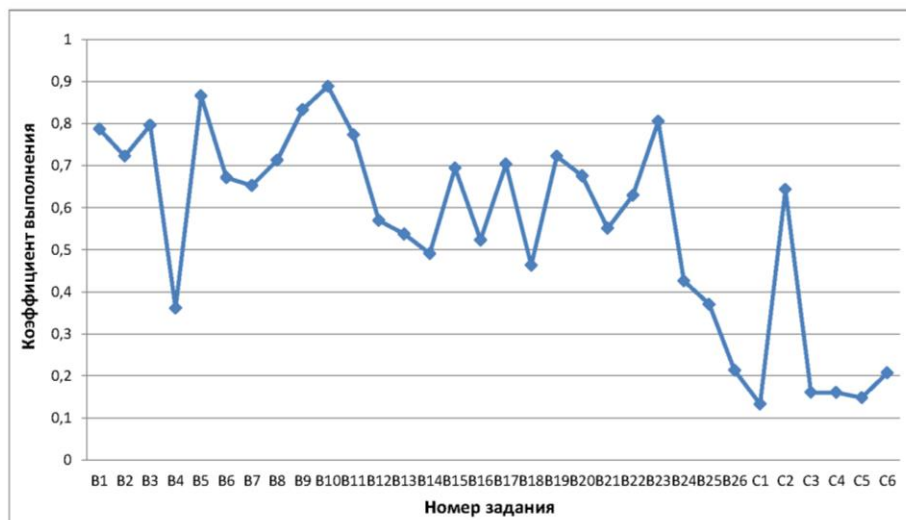
Дополнительная информация

Параметр	Значение
Количество образовательных учреждений	14
Минимальный балл	23
Максимальный балл	100
Количество 100 балльников	2

Распределение участников ЕГЭ по баллам



Выполнение заданий ЕГЭ



город Димитровград (код МОУО 2)
Химия 2020

Всего экзаменуемых **93** Средний балл **57,54**

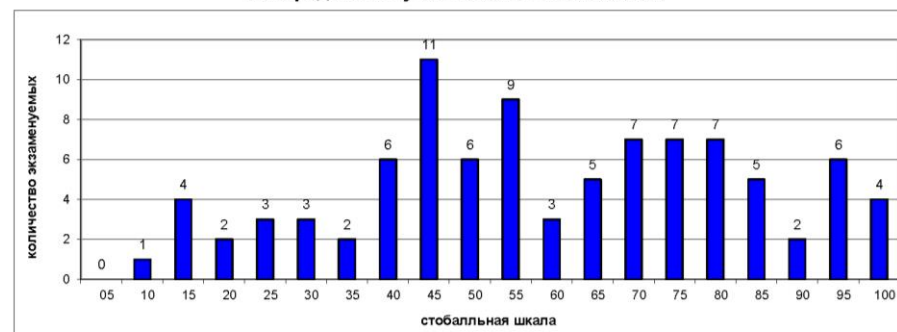
Освоение экзаменуемыми основных общеобразовательных программ

Порог	Диапазон баллов	Количество экзаменуемых	
не преодолен	0 — 35	15	16,1%
преодолен	36 — 100	78	83,9%
Всего		93	

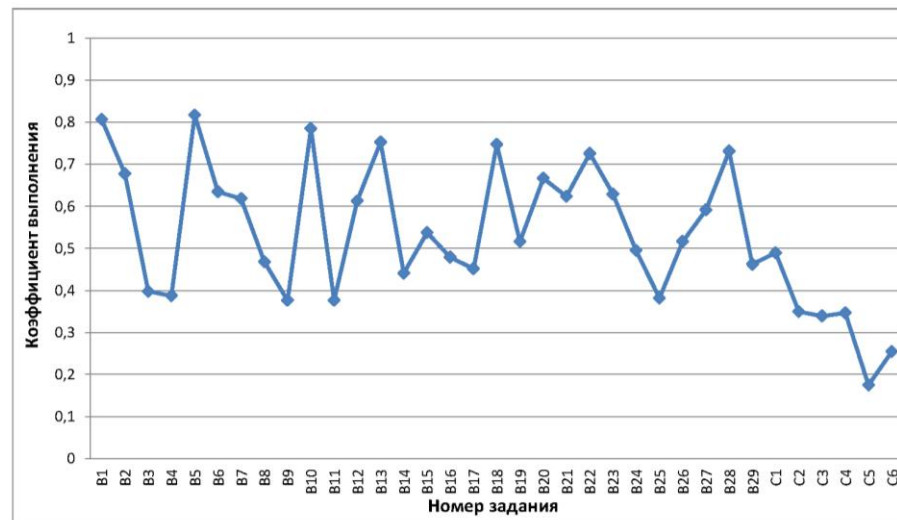
Дополнительная информация

Параметр	Значение
Количество образовательных учреждений	13
Минимальный балл	9
Максимальный балл	100
Количество 100 балльников	2

Распределение участников ЕГЭ по баллам



Выполнение заданий ЕГЭ



город Димитровград (код МОУО 2)
Информатика и ИКТ 2020

Всего экзаменуемых

61

Средний балл

67,56

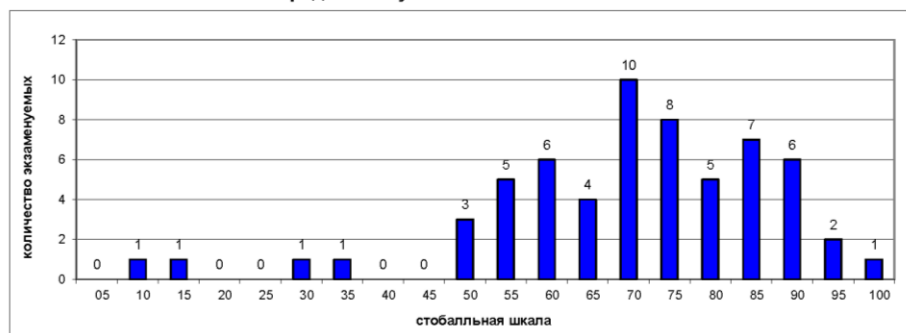
Освоение экзаменуемыми основных общеобразовательных программ

Порог	Диапазон баллов	Количество экзаменуемых	
не преодолен	0 — 39	4	6,6%
преодолен	40 — 100	57	93,4%
Всего		61	

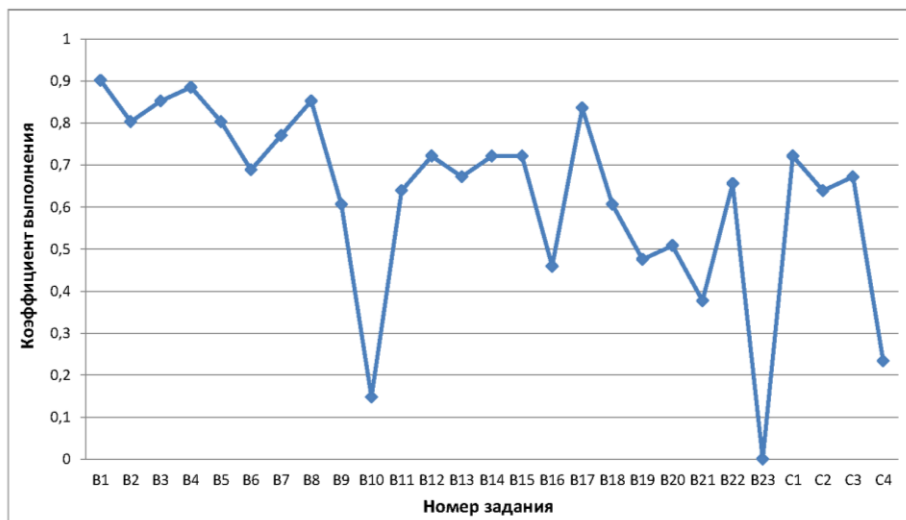
Дополнительная информация

Параметр	Значение
Количество образовательных учреждений	13
Минимальный балл	7
Максимальный балл	96
Количество 100 балльников	0

Распределение участников ЕГЭ по баллам



Выполнение заданий ЕГЭ



город Димитровград (код МОУО 2)
Биология 2020

Всего экзаменуемых

131

Средний балл

50,26

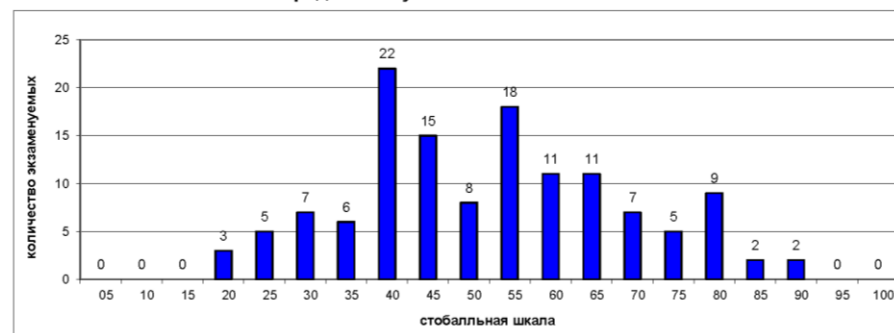
Освоение экзаменуемыми основных общеобразовательных программ

Порог	Диапазон баллов	Количество экзаменуемых	
не преодолен	0 — 35	21	16,0%
преодолен	36 — 100	110	84,0%
Всего		131	

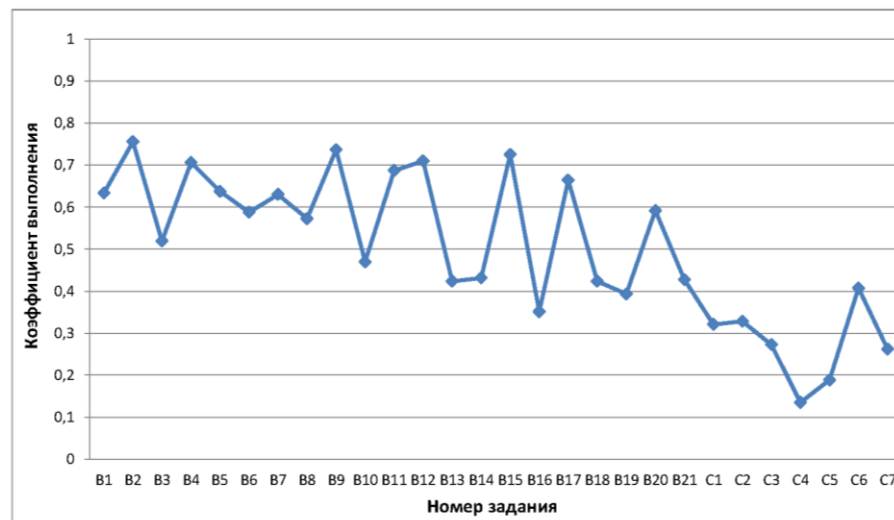
Дополнительная информация

Параметр	Значение
Количество образовательных учреждений	13
Минимальный балл	16
Максимальный балл	89
Количество 100 балльников	0

Распределение участников ЕГЭ по баллам



Выполнение заданий ЕГЭ



город Димитровград (код МОУО 2)
История 2020

Всего экзаменуемых 110 Средний балл 59,79

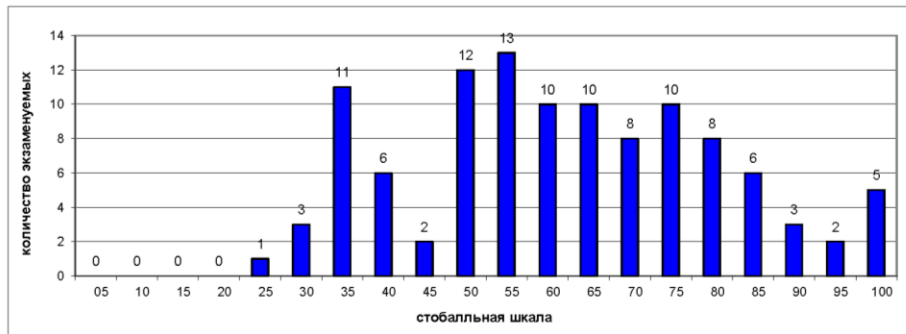
Освоение экзаменуемыми основных общеобразовательных программ

Порог	Диапазон баллов	Количество экзаменуемых	
не преодолен	0 — 31	4	3,6%
преодолен	32 — 100	106	96,4%
Всего		110	

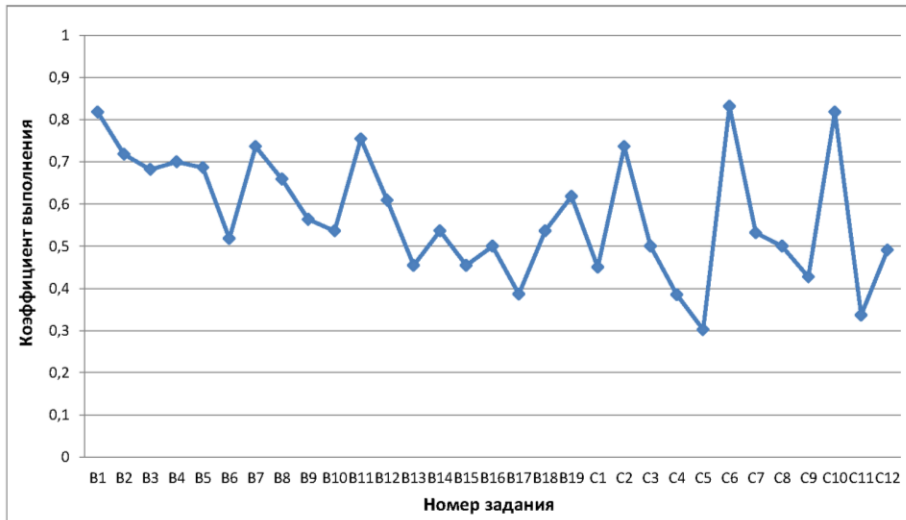
Дополнительная информация

Параметр	Значение
Количество образовательных учреждений	14
Минимальный балл	22
Максимальный балл	98
Количество 100 балльников	0

Распределение участников ЕГЭ по баллам



Выполнение заданий ЕГЭ



город Димитровград (код МОУО 2)
География 2020

Всего экзаменуемых 4 Средний балл 62,75

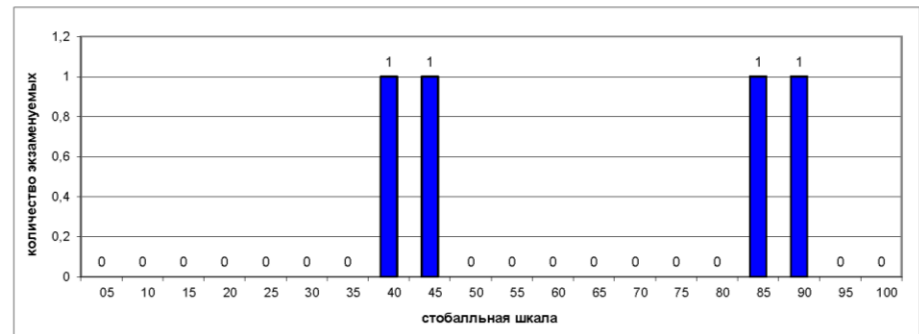
Освоение экзаменуемыми основных общеобразовательных программ

Порог	Диапазон баллов	Количество экзаменуемых	
не преодолен	0 — 36	0	0,0%
преодолен	37 — 100	4	100,0%
Всего		4	

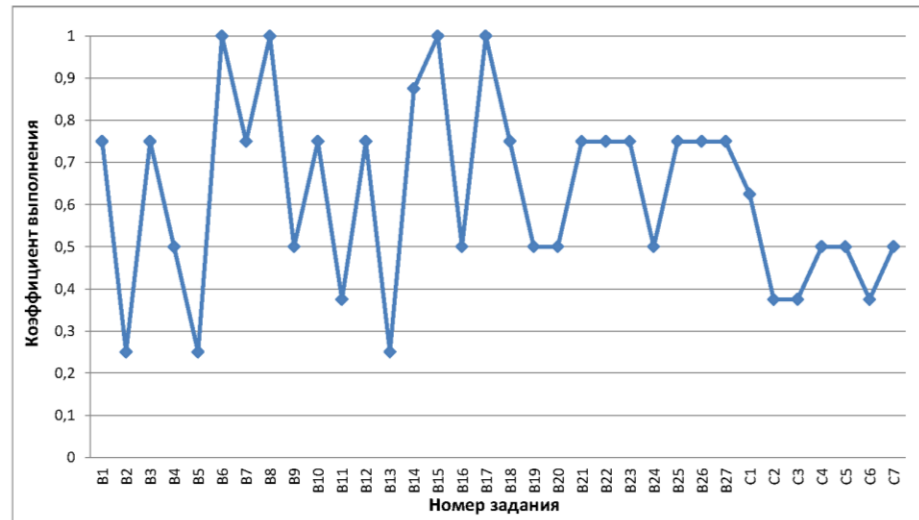
Дополнительная информация

Параметр	Значение
Количество образовательных учреждений	3
Минимальный балл	37
Максимальный балл	87
Количество 100 балльников	0

Распределение участников ЕГЭ по баллам



Выполнение заданий ЕГЭ



Результаты ГИА 2020 года

город Димитровград (код МОУО 2) Английский язык 2020

Всего экзаменуемых 64

Средний балл 68,92

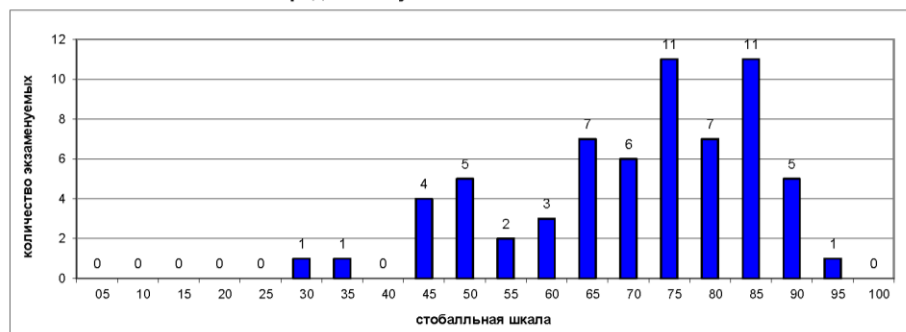
Освоение экзаменуемыми основных общеобразовательных программ

Порог	Диапазон баллов	Количество экзаменуемых	
не преодолен	0 — 21	0	0,0%
преодолен	22 — 100	64	100,0%
Всего		64	

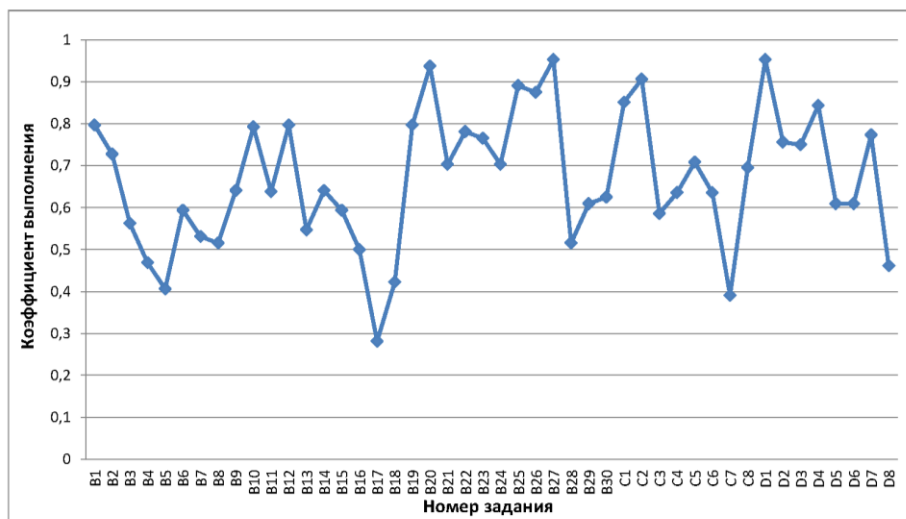
Дополнительная информация

Параметр	Значение
Количество образовательных учреждений	9
Минимальный балл	28
Максимальный балл	92
Количество 100 балльников	0

Распределение участников ЕГЭ по баллам



Выполнение заданий ЕГЭ



город Димитровград (код МОУО 2) Немецкий язык 2020

Всего экзаменуемых 1

Средний балл 92,00

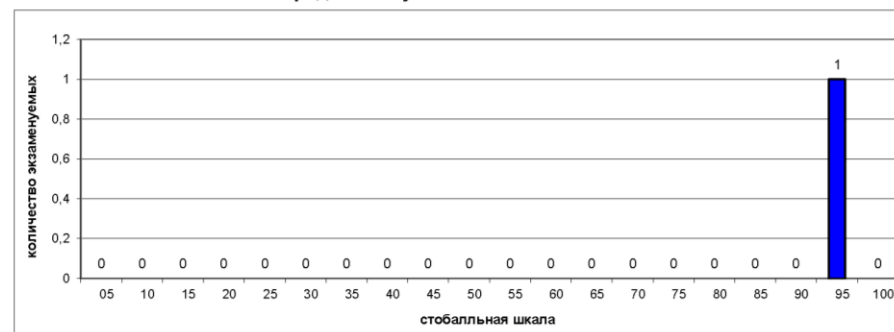
Освоение экзаменуемыми основных общеобразовательных программ

Порог	Диапазон баллов	Количество экзаменуемых	
не преодолен	0 — 21	0	0,0%
преодолен	22 — 100	1	100,0%
Всего		1	

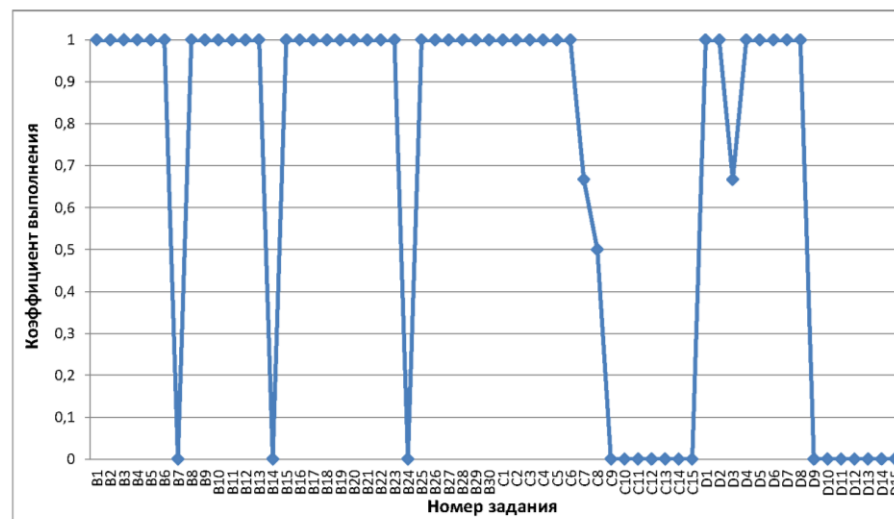
Дополнительная информация

Параметр	Значение
Количество образовательных учреждений	1
Минимальный балл	92
Максимальный балл	92
Количество 100 балльников	0

Распределение участников ЕГЭ по баллам



Выполнение заданий ЕГЭ



город Димитровград (код МОУО 2)
Обществознание 2020

Всего экзаменуемых 294 Средний балл 59,01

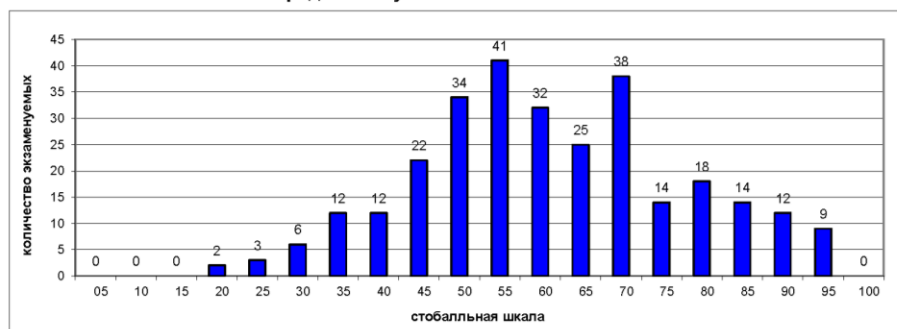
Освоение экзаменуемыми основных общеобразовательных программ

Порог	Диапазон баллов	Количество экзаменуемых	
не преодолен	0 — 41	42	14,3%
преодолен	42 — 100	252	85,7%
Всего		294	

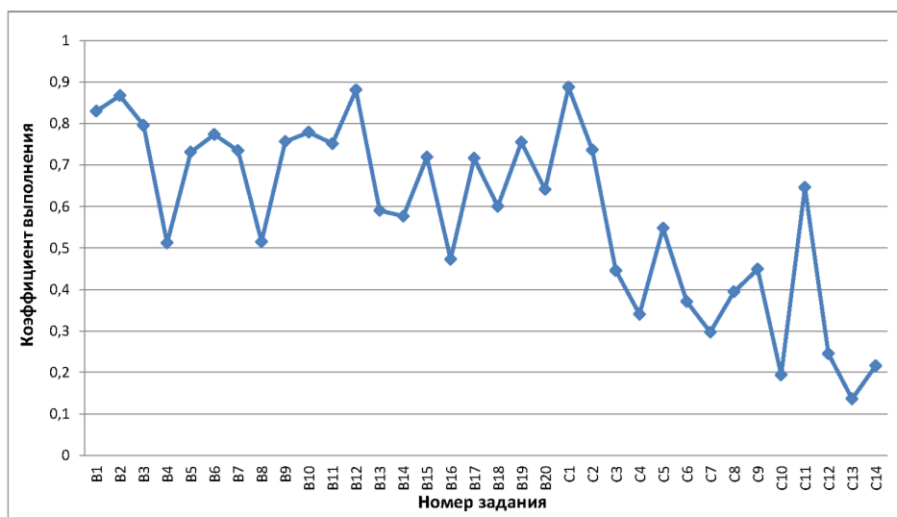
Дополнительная информация

Параметр	Значение
Количество образовательных учреждений	14
Минимальный балл	18
Максимальный балл	95
Количество 100 балльников	0

Распределение участников ЕГЭ по баллам



Выполнение заданий ЕГЭ



город Димитровград (код МОУО 2)
Литература 2020

Всего экзаменуемых 57 Средний балл 63,02

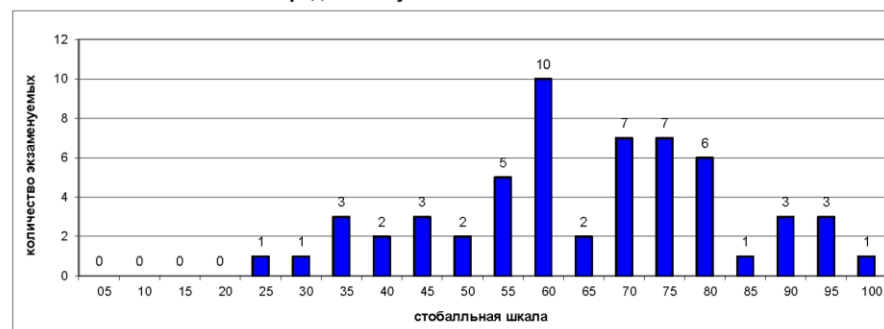
Освоение экзаменуемыми основных общеобразовательных программ

Порог	Диапазон баллов	Количество экзаменуемых	
не преодолен	0 — 31	2	3,5%
преодолен	32 — 100	55	96,5%
Всего		57	

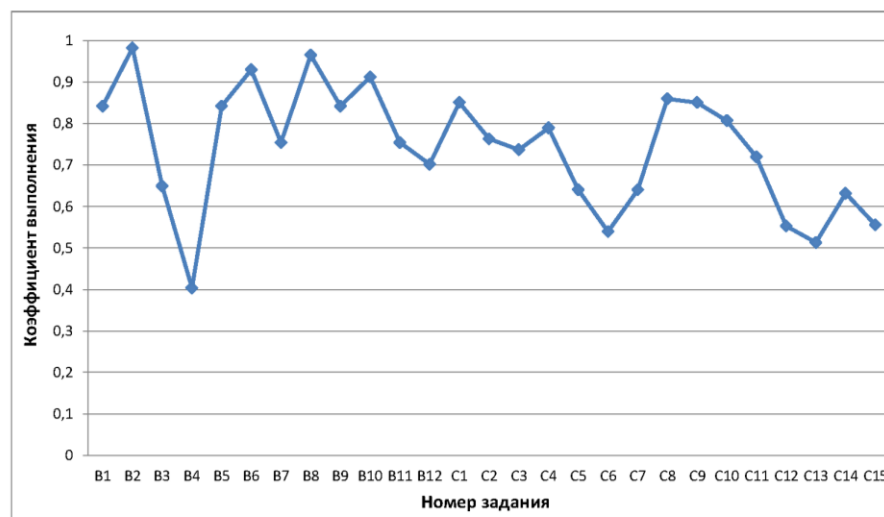
Дополнительная информация

Параметр	Значение
Количество образовательных учреждений	13
Минимальный балл	22
Максимальный балл	97
Количество 100 балльников	0

Распределение участников ЕГЭ по баллам



Выполнение заданий ЕГЭ



Результаты по образовательным учреждениям

Русский язык ЕГЭ 2020

Код МОУО	Муниципальный орган управления образованием	Всего экзаме- нуемых	ср. балл	Минимальный балл			
				не набрали		набрали	
				чел.	%	чел.	%
2002	МБОУ СШ № 2	50	76,90	0	0,00%	50	100,00%
2003	МБОУ МПЛ	104	70,02	1	0,96%	103	99,04%
2004	МБОУ Лицей № 25	52	76,75	0	0,00%	52	100,00%
2006	МБОУ СШ № 6	37	65,95	1	2,70%	36	97,30%
2009	МБОУ СШ № 9	34	67,79	0	0,00%	34	100,00%
2011	МБОУ Городская гимназия	84	84,74	0	0,00%	84	100,00%
2012	МБОУ УЛ	23	74,00	0	0,00%	23	100,00%
2016	Лицей № 16	23	63,30	0	0,00%	23	100,00%
2017	МБОУ СШ № 17	19	72,47	0	0,00%	19	100,00%
2019	МБОУ СШ № 19 им. И.П.Мыгарева	40	74,13	0	0,00%	40	100,00%
2022	МБОУ СШ № 22 им. Г.Тукая	16	70,75	0	0,00%	16	100,00%
2023	МБОУ "СШ № 23"	19	61,47	0	0,00%	19	100,00%
2888	Регионы	4	67,50	0	0,00%	4	100,00%
2999	Выпускники прошлых лет города Димитровграда	17	61,94	1	5,88%	16	94,12%
	Итого по МОУО город Димитровград	522	73,00	3	0,57%	519	99,43%
	Итого по Ульяновской области	5116	69,12	56	1,09%	5060	98,91%

Математика профильная ЕГЭ 2020

Код МОУО	Муниципальный орган управления образованием	Всего экзаме- нуемых	ср. балл	Минимальный балл			
				не набрали		набрали	
				чел.	%	чел.	%
2002	МБОУ СШ № 2	30	57,33	1	3,33%	29	96,67%
2003	МБОУ МПЛ	54	59,63	2	3,70%	52	96,30%
2004	МБОУ Лицей № 25	31	54,52	4	12,90%	27	87,10%
2006	МБОУ СШ № 6	18	41,94	3	16,67%	15	83,33%
2009	МБОУ СШ № 9	18	42,22	5	27,78%	13	72,22%
2011	МБОУ Городская гимназия	46	77,33	0	0,00%	46	100,00%
2012	МБОУ УЛ	16	50,75	2	12,50%	14	87,50%
2016	Лицей № 16	15	47,27	2	13,33%	13	86,67%
2017	МБОУ СШ № 17	9	50,33	0	0,00%	9	100,00%
2019	МБОУ СШ № 19 им. И.П.Мыгарева	19	54,11	1	5,26%	18	94,74%
2022	МБОУ СШ № 22 им. Г.Тукая	8	52,88	1	12,50%	7	87,50%
2023	МБОУ "СШ № 23"	11	57,09	0	0,00%	11	100,00%
2888	Регионы	2	62,50	0	0,00%	2	100,00%
2999	Выпускники прошлых лет города Димитровграда	11	36,09	2	18,18%	9	81,82%
	Итого по МОУО город Димитровград	288	56,52	23	7,99%	265	92,01%
	Итого по Ульяновской области	3122	51,79	346	11,08%	2776	88,92%

Физика ЕГЭ 2020

Код МОУО	Муниципальный орган управления образованием	Всего экзаме- нуемых	ср. балл	Минимальный балл			
				не набрали		набрали	
				чел.	%	чел.	%
2002	МБОУ СШ № 2	11	52,91	0	0,00%	11	100,00%
2003	МБОУ МПЛ	18	60,50	0	0,00%	18	100,00%
2004	МБОУ Лицей № 25	8	64,63	0	0,00%	8	100,00%
2006	МБОУ СШ № 6	3	34,67	2	66,67%	1	33,33%
2009	МБОУ СШ № 9	10	50,30	1	10,00%	9	90,00%
2011	МБОУ Городская гимназия	21	65,33	0	0,00%	21	100,00%
2012	МБОУ УЛ	6	51,50	0	0,00%	6	100,00%
2016	Лицей № 16	4	52,25	0	0,00%	4	100,00%
2017	МБОУ СШ № 17	2	58,00	0	0,00%	2	100,00%
2019	МБОУ СШ № 19 им. И.П.Мыгарева	7	54,14	0	0,00%	7	100,00%
2022	МБОУ СШ № 22 им. Г.Тукая	2	43,50	0	0,00%	2	100,00%
2023	МБОУ "СШ № 23"	6	50,83	0	0,00%	6	100,00%
2888	Регионы	2	74,00	0	0,00%	2	100,00%
2999	Выпускники прошлых лет города Димитровграда	8	43,75	2	25,00%	6	75,00%
	Итого по МОУО город Димитровград	108	56,20	5	4,63%	103	95,37%
	Итого по Ульяновской области	1275	52,14	86	6,75%	1189	93,25%

Результаты ГИА в Ульяновской области в 2020 году

город Димитровград

Результаты по образовательным учреждениям

Химия ЕГЭ 2020

Код МОУО	Муниципальный орган управления образованием	Всего экзамен- уемых	ср. балл	Минимальный балл			
				не набрали		набрали	
				чел.	%	чел.	%
2002	МБОУ СШ № 2	5	54,20	1	20,00%	4	80,00%
2003	МБОУ МПЛ	20	69,50	0	0,00%	20	100,00%
2004	МБОУ Лицей № 25	10	41,40	4	40,00%	6	60,00%
2006	МБОУ СШ № 6	8	49,13	2	25,00%	6	75,00%
2009	МБОУ СШ № 9	4	56,00	0	0,00%	4	100,00%
2011	МБОУ Городская гимназия	17	76,76	1	5,88%	16	94,12%
2012	МБОУ УЛ	2	46,50	1	50,00%	1	50,00%
2016	Лицей № 16	3	45,67	0	0,00%	3	100,00%
2017	МБОУ СШ № 17	1	53,00	0	0,00%	1	100,00%
2019	МБОУ СШ № 19 им. И.П. Мытарева	8	51,75	1	12,50%	7	87,50%
2022	МБОУ СШ № 22 им.Г.Тукая	6	54,50	0	0,00%	6	100,00%
2023	МБОУ "СШ № 23"	3	47,00	0	0,00%	3	100,00%
2999	Выпускники прошлых лет города Димитровграда	6	31,50	5	83,33%	1	16,67%
	Итого по МОУО город Димитровград	93	57,54	15	16,13%	78	83,87%
	Итого по Ульяновской области	671	54,34	0	0,00%	671	100,00%

Информатика и ИКТ ЕГЭ 2020

Код МОУО	Муниципальный орган управления образованием	Всего экзамен- уемых	ср. балл	Минимальный балл			
				не набрали		набрали	
				чел.	%	чел.	%
2002	МБОУ СШ № 2	11	64,55	1	9,09%	10	90,91%
2003	МБОУ МПЛ	14	71,00	1	7,14%	13	92,86%
2004	МБОУ Лицей № 25	9	62,89	1	11,11%	8	88,89%
2006	МБОУ СШ № 6	2	55,00	0	0,00%	2	100,00%
2009	МБОУ СШ № 9	1	64,00	0	0,00%	1	100,00%
2011	МБОУ Городская гимназия	7	77,43	0	0,00%	7	100,00%
2012	МБОУ УЛ	2	67,00	0	0,00%	2	100,00%
2016	Лицей № 16	2	68,00	0	0,00%	2	100,00%
2019	МБОУ СШ № 19 им. И.П. Мытарева	7	67,86	0	0,00%	7	100,00%
2022	МБОУ СШ № 22 им.Г.Тукая	2	78,00	0	0,00%	2	100,00%
2023	МБОУ "СШ № 23"	2	43,50	1	50,00%	1	50,00%
2888	Регионы	1	96,00	0	0,00%	1	100,00%
2999	Выпускники прошлых лет города Димитровграда	1	51,00	0	0,00%	1	100,00%
	Итого по МОУО город Димитровград	61	67,56	4	6,56%	57	93,44%
	Итого по Ульяновской области	829	59,76	102	12,30%	727	87,70%

Биология ЕГЭ 2020

Код МОУО	Муниципальный орган управления образованием	Всего экзамен- уемых	ср. балл	Минимальный балл			
				не набрали		набрали	
				чел.	%	чел.	%
2002	МБОУ СШ № 2	7	56,86	0	0,00%	7	100,00%
2003	МБОУ МПЛ	21	48,43	3	14,29%	18	85,71%
2004	МБОУ Лицей № 25	17	47,88	1	5,88%	16	94,12%
2006	МБОУ СШ № 6	11	43,82	2	18,18%	9	81,82%
2009	МБОУ СШ № 9	4	55,75	1	25,00%	3	75,00%
2011	МБОУ Городская гимназия	21	67,57	1	4,76%	20	95,24%
2012	МБОУ УЛ	2	61,00	0	0,00%	2	100,00%
2016	Лицей № 16	6	44,17	1	16,67%	5	83,33%
2017	МБОУ СШ № 17	7	40,57	2	28,57%	5	71,43%
2019	МБОУ СШ № 19 им. И.П. Мытарева	11	46,73	3	27,27%	8	72,73%
2022	МБОУ СШ № 22 им.Г.Тукая	8	49,13	1	12,50%	7	87,50%
2023	МБОУ "СШ № 23"	4	43,25	1	25,00%	3	75,00%
2999	Выпускники прошлых лет города Димитровграда	12	40,00	5	41,67%	7	58,33%
	Итого по МОУО город Димитровград	131	50,26	21	16,03%	110	83,97%
	Итого по Ульяновской области	1090	49,27	219	20,09%	871	79,91%

Результаты по образовательным учреждениям

История ЕГЭ 2020

Код МОУО	Муниципальный орган управления образованием	Всего экзаменующихся	ср. балл	Минимальный балл			
				не набрали		набрали	
				чел.	%	чел.	%
2002	МБОУ СШ № 2	17	63,53	1	5,88%	16	94,12%
2003	МБОУ МПЛ	14	59,36	0	0,00%	14	100,00%
2004	МБОУ Лицей № 25	7	65,57	0	0,00%	7	100,00%
2006	МБОУ СШ № 6	8	43,88	0	0,00%	8	100,00%
2009	МБОУ СШ № 9	7	51,14	1	14,29%	6	85,71%
2011	МБОУ Городская гимназия	24	73,25	0	0,00%	24	100,00%
2012	МБОУ УЛ	6	43,33	2	33,33%	4	66,67%
2016	Лицей № 16	4	48,25	0	0,00%	4	100,00%
2017	МБОУ СШ № 17	3	57,67	0	0,00%	3	100,00%
2019	МБОУ СШ № 19 им. И.П. Мытарева	12	62,67	0	0,00%	12	100,00%
2022	МБОУ СШ № 22 им. Г. Тукая	1	32,00	0	0,00%	1	100,00%
2023	МБОУ "СШ № 23"	2	54,00	0	0,00%	2	100,00%
2888	Регионы	2	42,00	0	0,00%	2	100,00%
2999	Выпускники прошлых лет города Димитровграда	3	46,00	0	0,00%	3	100,00%

География ЕГЭ 2020

Код МОУО	Муниципальный орган управления образованием	Всего экзаменующихся	ср. балл	Минимальный балл			
				не набрали		набрали	
				чел.	%	чел.	%
2002	МБОУ СШ № 2	2	65,50	0	0,00%	2	100,00%
2003	МБОУ МПЛ	1	37,00	0	0,00%	1	100,00%
2004	МБОУ Лицей № 25	1	83,00	0	0,00%	1	100,00%
	Итого по МОУО город Димитровград	4	62,75	0	0,00%	4	100,00%
	Итого по Ульяновской области	36	56,69	2	5,56%	34	94,44%

Английский язык ЕГЭ 2020

Код МОУО	Муниципальный орган управления образованием	Всего экзаменующихся	ср. балл	Минимальный балл			
				не набрали		набрали	
				чел.	%	чел.	%
2002	МБОУ СШ № 2	8	73,38	0	0,00%	8	100,00%
2003	МБОУ МПЛ	14	64,36	0	0,00%	14	100,00%
2004	МБОУ Лицей № 25	8	64,63	0	0,00%	8	100,00%
2009	МБОУ СШ № 9	4	53,50	0	0,00%	4	100,00%
2011	МБОУ Городская гимназия	24	76,63	0	0,00%	24	100,00%
2012	МБОУ УЛ	1	57,00	0	0,00%	1	100,00%
2017	МБОУ СШ № 17	1	52,00	0	0,00%	1	100,00%
2019	МБОУ СШ № 19 им. И.П. Мытарева	3	57,33	0	0,00%	3	100,00%
2999	Выпускники прошлых лет города Димитровграда	1	72,00	0	0,00%	1	100,00%
	Итого по МОУО город Димитровград	64	68,92	0	0,00%	64	100,00%
	Итого по Ульяновской области	598	68,19	2	0,33%	596	99,67%

Немецкий язык ЕГЭ 2020

Код МОУО	Муниципальный орган управления образованием	Всего экзаменующихся	ср. балл	Минимальный балл			
				не набрали		набрали	
				чел.	%	чел.	%
2011	МБОУ Городская гимназия	1	92	0	0,00%	1	100,00%
	Итого по МОУО город Димитровград	1	92,00	0	0,00%	1	100,00%
	Итого по Ульяновской области	10	61,60	0	0,00%	10	100,00%

Результаты ГИА в Ульяновской области в 2020 году
город Димитровград

Результаты по образовательным учреждениям

Обществознание ЕГЭ 2020

Код МОУО	Муниципальный орган управления образованием	Всего экзамен- уемых	ср. балл	Минимальный балл			
				не набрали		набрали	
				чел.	%	чел.	%
2002	МБОУ СШ № 2	28	63,46	3	10,71%	25	89,29%
2003	МБОУ МПЛ	54	61,28	6	11,11%	48	88,89%
2004	МБОУ Лицей № 25	26	57,88	4	15,38%	22	84,62%
2006	МБОУ СШ № 6	20	43,80	9	45,00%	11	55,00%
2009	МБОУ СШ № 9	20	54,35	5	25,00%	15	75,00%
2011	МБОУ Городская гимназия	46	72,70	0	0,00%	46	100,00%
2012	МБОУ УЛ	13	53,00	2	15,38%	11	84,62%
2016	Лицей № 16	15	47,47	4	26,67%	11	73,33%
2017	МБОУ СШ № 17	16	59,13	1	6,25%	15	93,75%
2019	МБОУ СШ № 19 им. И.П. Мытарева	24	61,13	1	4,17%	23	95,83%
2022	МБОУ СШ № 22 им. Г. Тукая	9	55,56	1	11,11%	8	88,89%
2023	МБОУ "СШ № 23"	9	44,33	3	33,33%	6	66,67%
2888	Регионы	2	44,00	1	50,00%	1	50,00%
2999	Выпускники прошлых лет города Димитровграда	12	54,17	2	16,67%	10	83,33%
	Итого по МОУО город Димитровград	294	59,01	42	14,29%	252	85,71%
	Итого по Ульяновской области	3046	53,47	714	23,44%	2332	76,56%

Литература ЕГЭ 2020

Код МОУО	Муниципальный орган управления образованием	Всего экзамен- уемых	ср. балл	Минимальный балл			
				не набрали		набрали	
				чел.	%	чел.	%
2002	МБОУ СШ № 2	1	66,00	0	0,00%	1	100,00%
2003	МБОУ МПЛ	19	59,11	0	0,00%	19	100,00%
2004	МБОУ Лицей № 25	5	68,80	0	0,00%	5	100,00%
2006	МБОУ СШ № 6	3	42,33	1	33,33%	2	66,67%
2009	МБОУ СШ № 9	2	46,50	0	0,00%	2	100,00%
2011	МБОУ Городская гимназия	11	77,45	0	0,00%	11	100,00%
2012	МБОУ УЛ	1	58,00	0	0,00%	1	100,00%
2016	Лицей № 16	1	58,00	0	0,00%	1	100,00%
2017	МБОУ СШ № 17	3	76,00	0	0,00%	3	100,00%
2019	МБОУ СШ № 19 им. И.П. Мытарева	2	74,50	0	0,00%	2	100,00%
2022	МБОУ СШ № 22 им. Г. Тукая	5	62,60	0	0,00%	5	100,00%
2023	МБОУ "СШ № 23"	1	22,00	1	100,00%	0	0,00%
2999	Выпускники прошлых лет города Димитровграда	3	53,00	0	0,00%	3	100,00%
	Итого по МОУО город Димитровград	57	63,02	2	3,51%	55	96,49%
	Итого по Ульяновской области	326	62,34	11	3,37%	315	96,63%

Результаты ГИА 2020 года

Барышский район (код МОУО 3) Русский язык 2020

Всего экзаменуемых

114

Средний балл

70,81

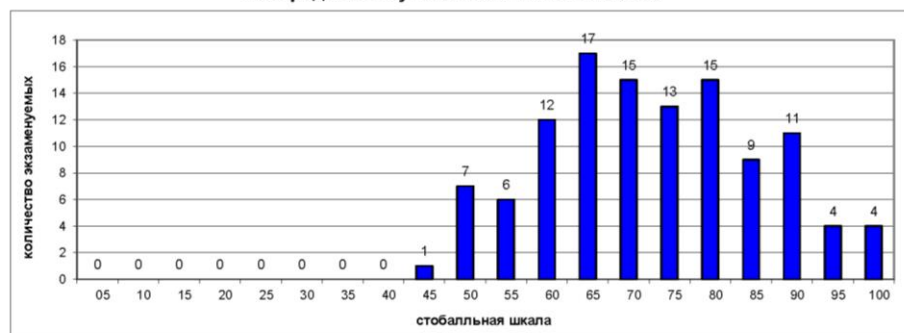
Освоение экзаменуемыми основных общеобразовательных программ

Порог	Диапазон баллов	Количество экзаменуемых	Процент
не преодолен	0 — 35	0	0,0%
преодолен	36 — 100	114	100,0%
Всего		114	

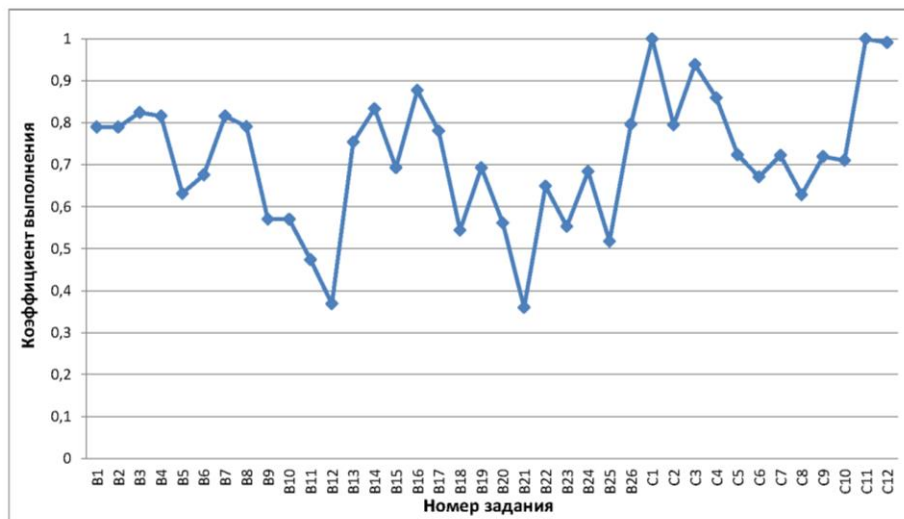
Дополнительная информация

Параметр	Значение
Количество образовательных учреждений	15
Минимальный балл	45
Максимальный балл	100
Количество 100 балльников	1

Распределение участников ЕГЭ по баллам



Выполнение заданий ЕГЭ



Барышский район (код МОУО 3) Математика профильная 2020

Всего экзаменуемых

74

Средний балл

49,53

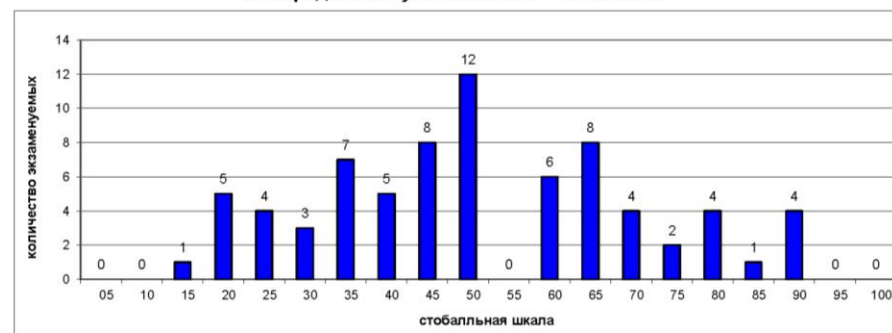
Освоение экзаменуемыми основных общеобразовательных программ

Порог	Диапазон баллов	Количество экзаменуемых	Процент
не преодолен	0 — 26	10	13,5%
преодолен	27 — 100	64	86,5%
Всего		74	

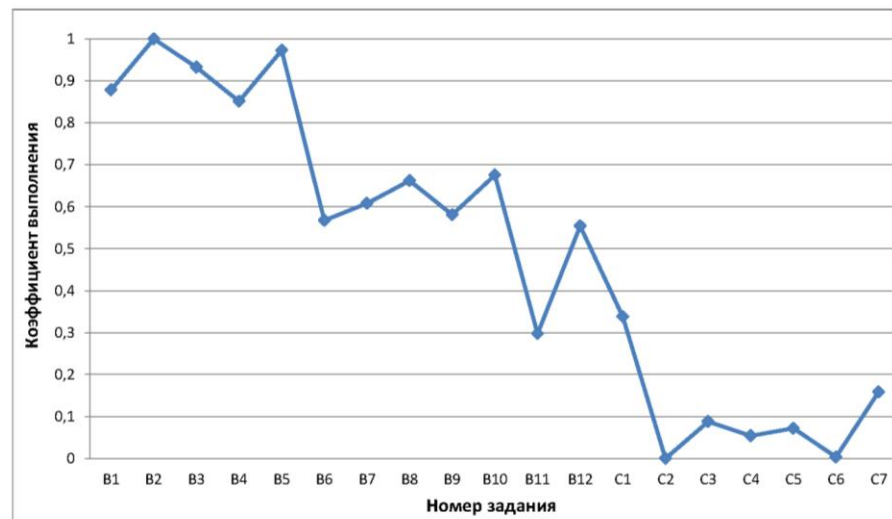
Дополнительная информация

Параметр	Значение
Количество образовательных учреждений	14
Минимальный балл	14
Максимальный балл	90
Количество 100 балльников	0

Распределение участников ЕГЭ по баллам



Выполнение заданий ЕГЭ



Барышский район (код МОУО 3)
Физика 2020

Всего экзаменуемых 39

Средний балл 51,46

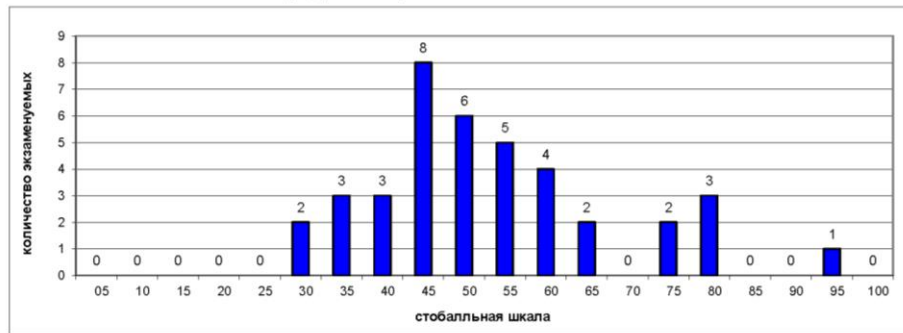
Освоение экзаменуемыми основных общеобразовательных программ

Порог	Диапазон баллов	Количество экзаменуемых	
не преодолен	0 — 35	5	12,8%
преодолен	36 — 100	34	87,2%
Всего		39	

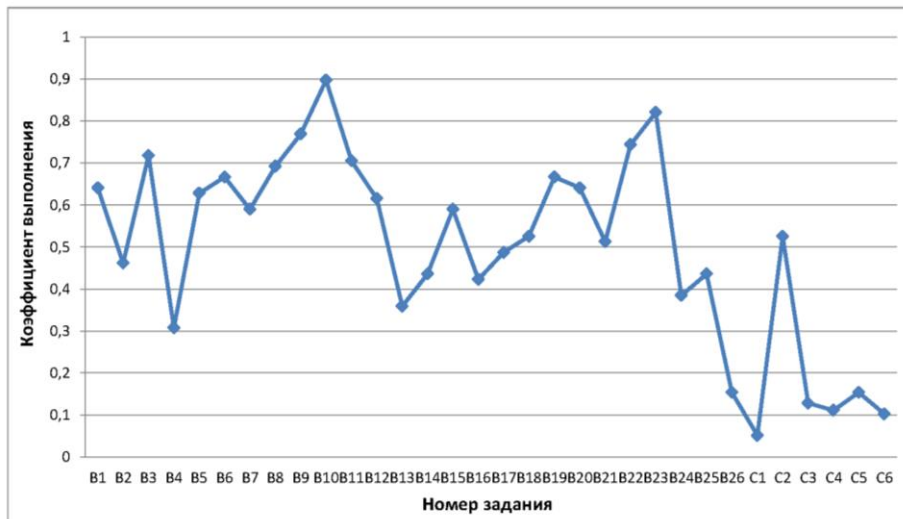
Дополнительная информация

Параметр	Значение
Количество образовательных учреждений	9
Минимальный балл	30
Максимальный балл	95
Количество 100 балльников	0

Распределение участников ЕГЭ по баллам



Выполнение заданий ЕГЭ



Барышский район (код МОУО 3)
Химия 2020

Всего экзаменуемых 18

Средний балл 46,67

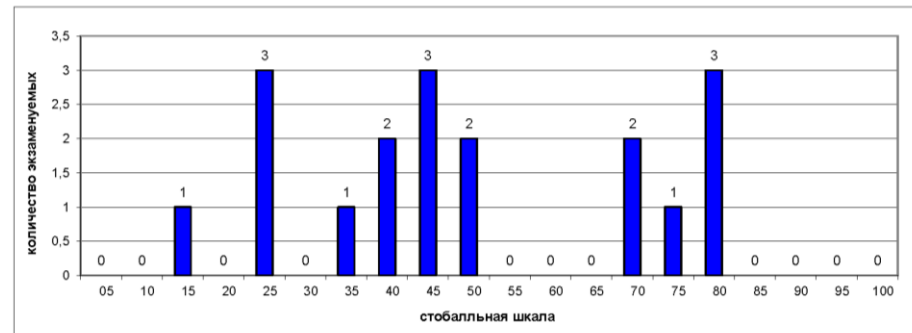
Освоение экзаменуемыми основных общеобразовательных программ

Порог	Диапазон баллов	Количество экзаменуемых	
не преодолен	0 — 35	5	27,8%
преодолен	36 — 100	13	72,2%
Всего		18	

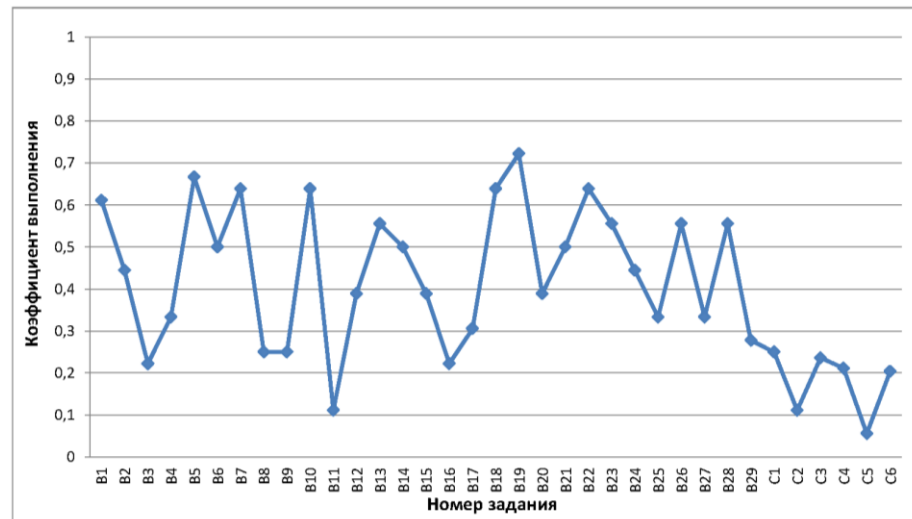
Дополнительная информация

Параметр	Значение
Количество образовательных учреждений	7
Минимальный балл	12
Максимальный балл	78
Количество 100 балльников	0

Распределение участников ЕГЭ по баллам



Выполнение заданий ЕГЭ



Результаты ГИА 2020 года

Барышский район (код МОУО 3) Информатика и ИКТ 2020

Всего экзаменуемых 10

Средний балл 58,80

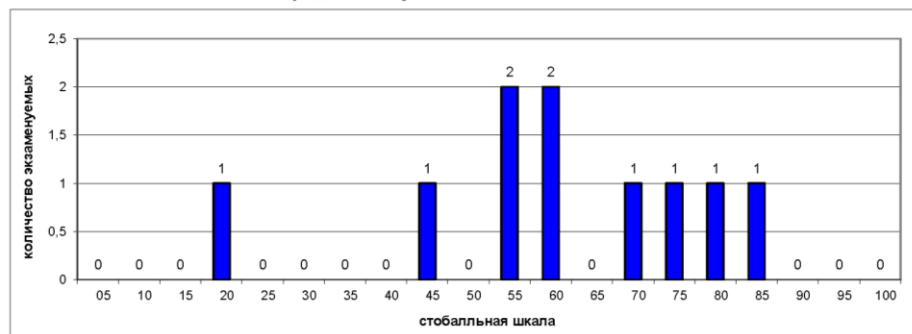
Освоение экзаменуемыми основных общеобразовательных программ

Порог	Диапазон баллов	Количество экзаменуемых	Процент
не преодолен	0 — 39	1	10,0%
преодолен	40 — 100	9	90,0%
Всего		10	

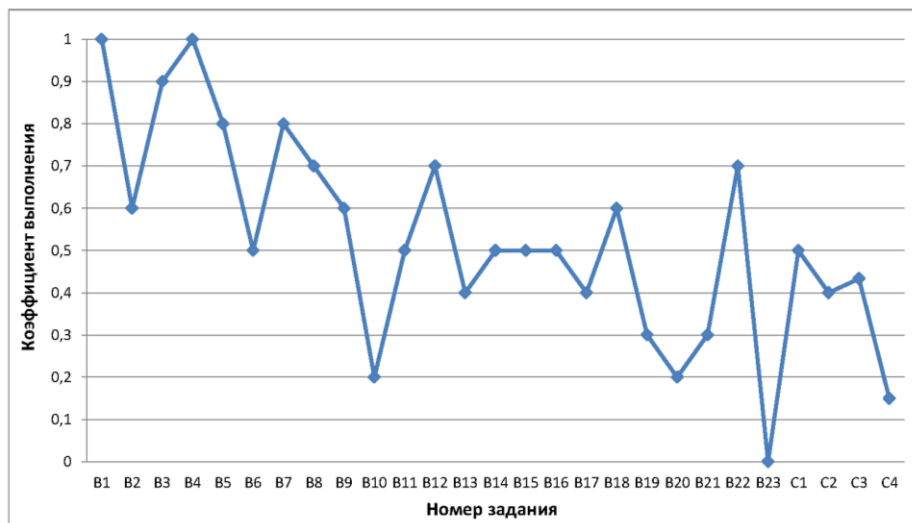
Дополнительная информация

Параметр	Значение
Количество образовательных учреждений	3
Минимальный балл	20
Максимальный балл	84
Количество 100 балльников	0

Распределение участников ЕГЭ по баллам



Выполнение заданий ЕГЭ



Барышский район (код МОУО 3) Биология 2020

Всего экзаменуемых 33

Средний балл 46,70

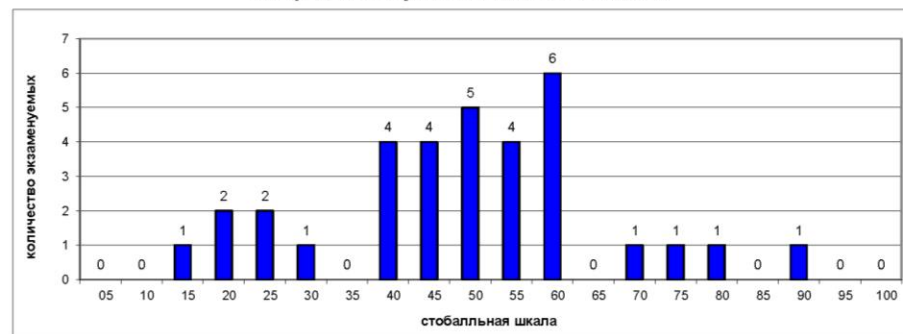
Освоение экзаменуемыми основных общеобразовательных программ

Порог	Диапазон баллов	Количество экзаменуемых	Процент
не преодолен	0 — 35	6	18,2%
преодолен	36 — 100	27	81,8%
Всего		33	

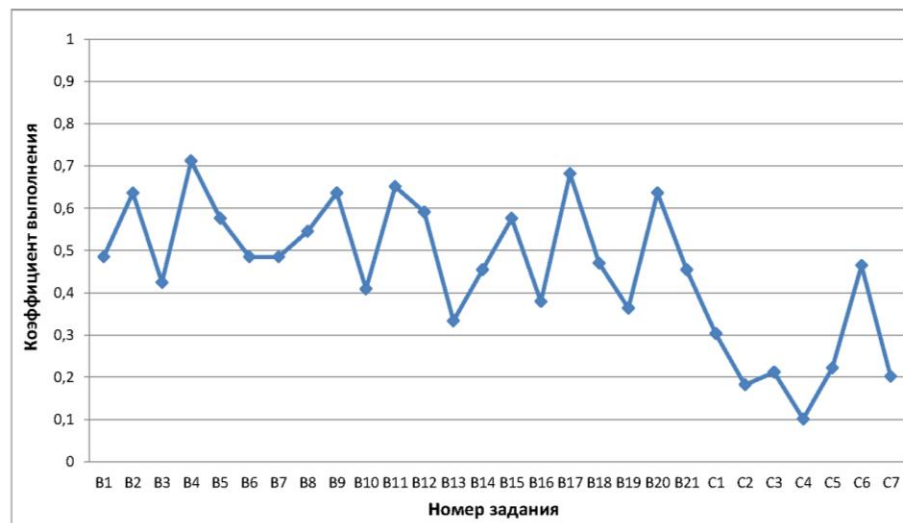
Дополнительная информация

Параметр	Значение
Количество образовательных учреждений	9
Минимальный балл	14
Максимальный балл	86
Количество 100 балльников	0

Распределение участников ЕГЭ по баллам



Выполнение заданий ЕГЭ



Барышский район (код МОУО 3)
История 2020

Всего экзаменуемых 28

Средний балл 55,61

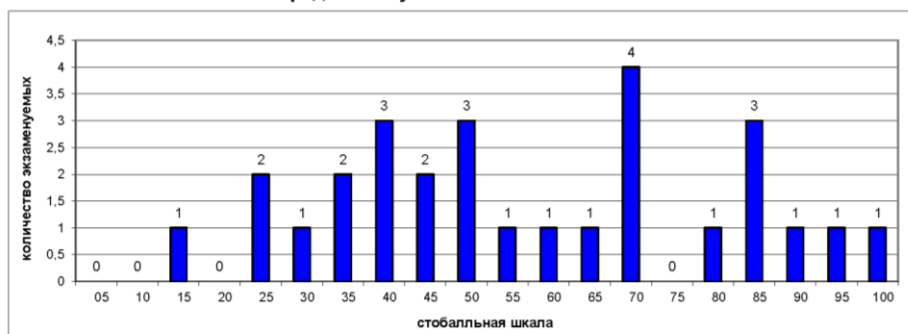
Освоение экзаменуемыми основных общеобразовательных программ

Порог	Диапазон баллов	Количество экзаменуемых	
не преодолен	0 — 31	4	14,3%
преодолен	32 — 100	24	85,7%
Всего		28	

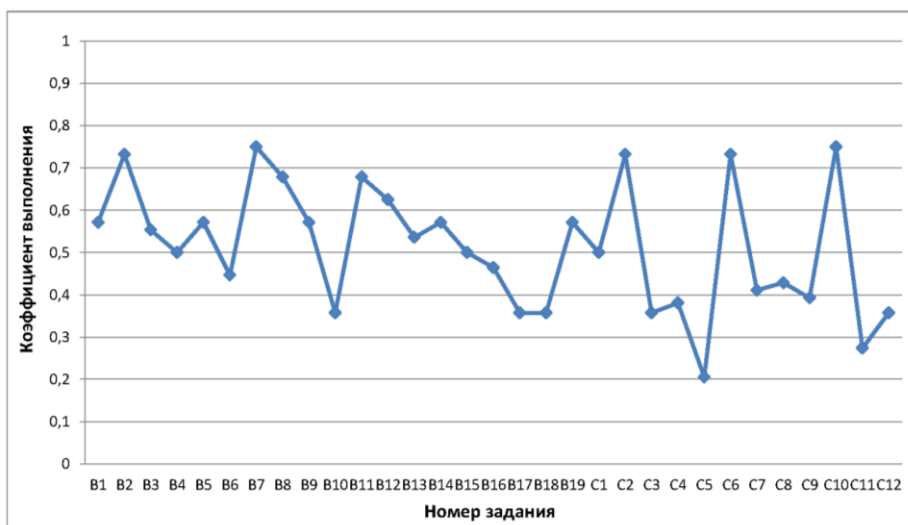
Дополнительная информация

Параметр	Значение
Количество образовательных учреждений	12
Минимальный балл	15
Максимальный балл	96
Количество 100 балльников	0

Распределение участников ЕГЭ по баллам



Выполнение заданий ЕГЭ



Барышский район (код МОУО 3)
Английский язык 2020

Всего экзаменуемых 6

Средний балл 68,17

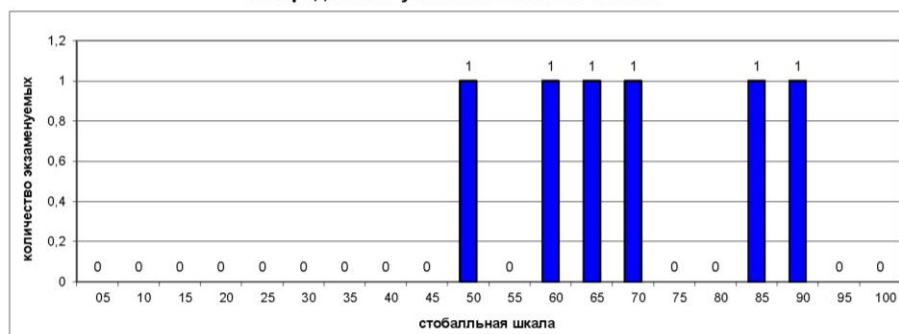
Освоение экзаменуемыми основных общеобразовательных программ

Порог	Диапазон баллов	Количество экзаменуемых	
не преодолен	0 — 21	0	0,0%
преодолен	22 — 100	6	100,0%
Всего		6	

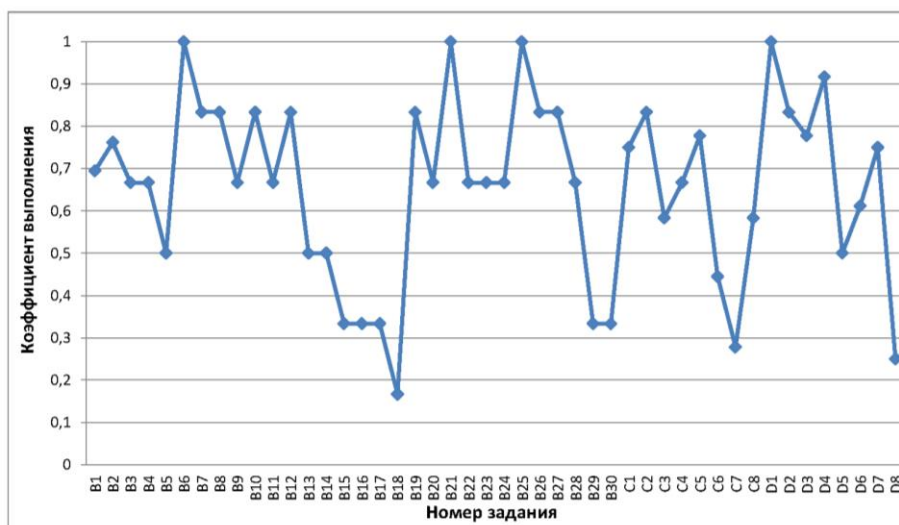
Дополнительная информация

Параметр	Значение
Количество образовательных учреждений	4
Минимальный балл	47
Максимальный балл	87
Количество 100 балльников	0

Распределение участников ЕГЭ по баллам



Выполнение заданий ЕГЭ



Результаты ГИА 2020 года

Барышский район (код МОУО 3) Обществознание 2020

Всего экзаменуемых

81

Средний балл

52,36

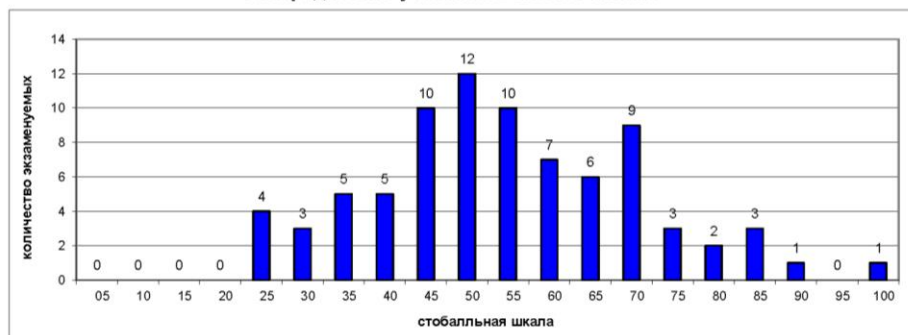
Освоение экзаменуемыми основных
общеобразовательных программ

Порог	Диапазон баллов	Количество экзаменуемых	
не преодолен	0 — 41	20	24,7%
преодолен	42 — 100	61	75,3%
Всего		81	

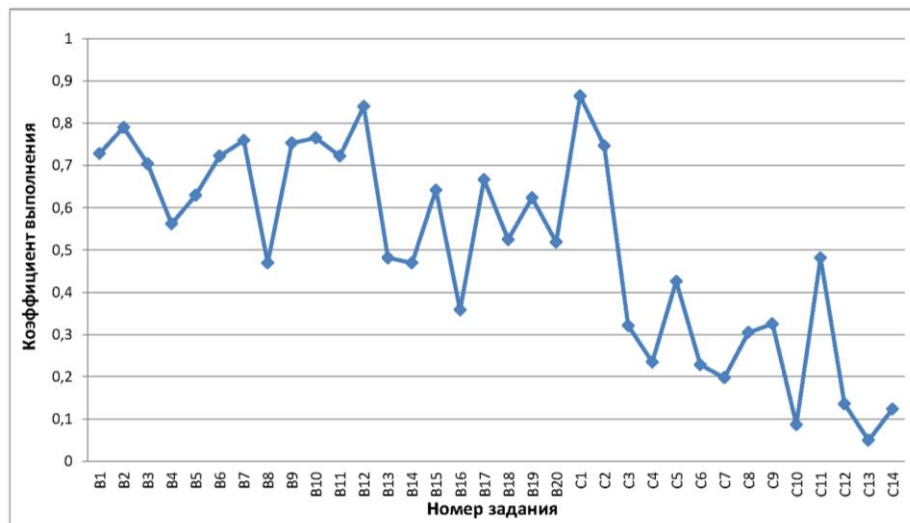
Дополнительная информация

Параметр	Значение
Количество образовательных учреждений	15
Минимальный балл	21
Максимальный балл	100
Количество 100 балльников	1

Распределение участников ЕГЭ по баллам



Выполнение заданий ЕГЭ



Барышский район (код МОУО 3) Литература 2020

Всего экзаменуемых

8

Средний балл

60,63

Освоение экзаменуемыми основных
общеобразовательных программ

Порог	Диапазон баллов	Количество экзаменуемых	
не преодолен	0 — 31	0	0,0%
преодолен	32 — 100	8	100,0%
Всего		8	

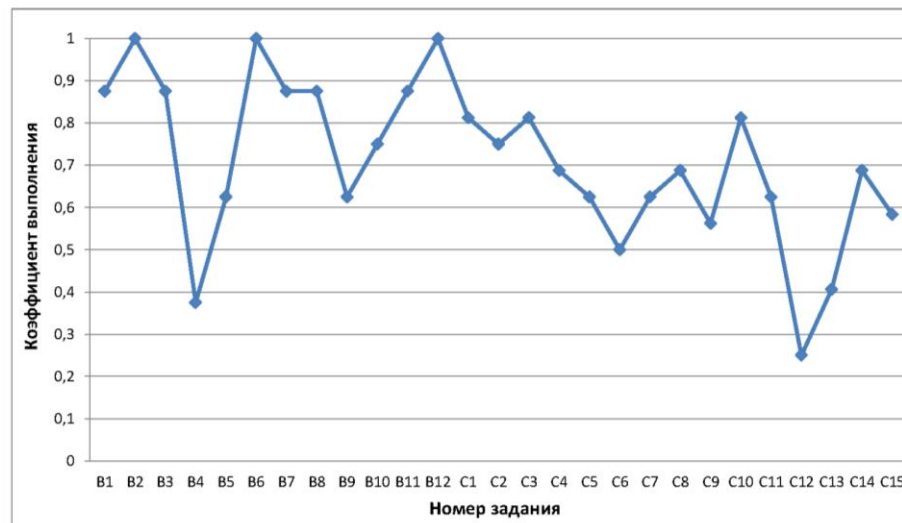
Дополнительная информация

Параметр	Значение
Количество образовательных учреждений	7
Минимальный балл	42
Максимальный балл	100
Количество 100 балльников	1

Распределение участников ЕГЭ по баллам



Выполнение заданий ЕГЭ



Результаты ГИА в Ульяновской области в 2020 году

Барышский район

Результаты по образовательным учреждениям

Русский язык ЕГЭ 2020

Код МОУО	Муниципальный орган управления образованием	Всего экзамен- уемых	ср. балл	Минимальный балл			
				не набрали		набрали	
				чел.	%	чел.	%
3006	МБОУ СОШ с.Акшут МО "Барышский район"	1	82,00	0	0,00%	1	100,00%
3008	МОУ СОШ с.Живайкино МО "Барышский район"	6	58,67	0	0,00%	6	100,00%
3009	МОУ СОШ с. Калда МО "Барышский район"	3	67,00	0	0,00%	3	100,00%
3010	МОУ СОШ р.п.Старотимошкино МО "Барышский район"	11	74,55	0	0,00%	11	100,00%
3011	МОУ СОШ п. Поливаново МО "Барышский район"	1	94,00	0	0,00%	1	100,00%
3013	МОУ СОШ р. п. им. Ленина МО "Барышский район"	2	68,00	0	0,00%	2	100,00%
3014	МБОУ СОШ р. п. Жадовка МО "Барышский район"	5	62,60	0	0,00%	5	100,00%
3015	МОУ СОШ р. п. Измайлово им. Н.Г.Зырина МО "Барышский район"	9	65,22	0	0,00%	9	100,00%
3016	МОУ СОШ с. Чувашская Решетка МО "Барышский район"	3	73,33	0	0,00%	3	100,00%
3101	МБОУ СОШ №1 МО "Барышский район"	27	71,15	0	0,00%	27	100,00%
3102	МБОУ СОШ №2 МО "Барышский район"	17	73,65	0	0,00%	17	100,00%
3103	МБОУ СОШ №3 им. И.В.Седова МО "Барышский район"	11	64,45	0	0,00%	11	100,00%
3104	МБОУ СОШ №4 МО Барышский район	14	79,57	0	0,00%	14	100,00%
3888	Регионы	2	73,50	0	0,00%	2	100,00%
3999	Выпускники прошлых лет Барышского района	2	62,00	0	0,00%	2	100,00%
	Итого по МОУО Барышский район	114	70,81	0	0,00%	114	100,00%
	Итого по Ульяновской области	5116	69,12	56	1,09%	5060	98,91%

Математика профильная ЕГЭ 2020

Код МОУО	Муниципальный орган управления образованием	Всего экзамен- уемых	ср. балл	Минимальный балл			
				не набрали		набрали	
				чел.	%	чел.	%
3006	МБОУ СОШ с.Акшут МО "Барышский район"	1	56,00	0	0,00%	1	100,00%
3008	МОУ СОШ с.Живайкино МО "Барышский район"	4	37,75	1	25,00%	3	75,00%
3009	МОУ СОШ с. Калда МО "Барышский район"	1	39,00	0	0,00%	1	100,00%
3010	МОУ СОШ р.п.Старотимошкино МО "Барышский район"	6	52,83	1	16,67%	5	83,33%
3011	МОУ СОШ п. Поливаново МО "Барышский район"	1	74,00	0	0,00%	1	100,00%
3013	МОУ СОШ р. п. им. Ленина МО "Барышский район"	1	39,00	0	0,00%	1	100,00%
3014	МБОУ СОШ р. п. Жадовка МО "Барышский район"	2	39,00	0	0,00%	2	100,00%
3015	МОУ СОШ р. п. Измайлово им. Н.Г.Зырина МО "Барышский район"	3	39,33	1	33,33%	2	66,67%
3016	МОУ СОШ с. Чувашская Решетка МО "Барышский район"	2	63,00	0	0,00%	2	100,00%
3101	МБОУ СОШ №1 МО "Барышский район"	20	56,05	2	10,00%	18	90,00%
3102	МБОУ СОШ №2 МО "Барышский район"	14	42,93	3	21,43%	11	78,57%
3103	МБОУ СОШ №3 им. И.В.Седова МО "Барышский район"	8	42,25	1	12,50%	7	87,50%
3104	МБОУ СОШ №4 МО Барышский район	9	59,22	0	0,00%	9	100,00%
3999	Выпускники прошлых лет Барышского района	2	37,00	1	50,00%	1	50,00%
	Итого по МОУО Барышский район	74	49,53	10	13,51%	64	86,49%
	Итого по Ульяновской области	3122	51,79	346	11,08%	2776	88,92%

Физика ЕГЭ 2020

Код МОУО	Муниципальный орган управления образованием	Всего экзамен- уемых	ср. балл	Минимальный балл			
				не набрали		набрали	
				чел.	%	чел.	%
3010	МОУ СОШ р.п.Старотимошкино МО "Барышский район"	2	31,50	2	100,00%	0	0,00%
3014	МБОУ СОШ р. п. Жадовка МО "Барышский район"	1	49,00	0	0,00%	1	100,00%
3015	МОУ СОШ р. п. Измайлово им. Н.Г.Зырина МО "Барышский район"	3	46,00	0	0,00%	3	100,00%
3016	МОУ СОШ с. Чувашская Решетка МО "Барышский район"	2	60,50	0	0,00%	2	100,00%
3101	МБОУ СОШ №1 МО "Барышский район"	10	63,70	0	0,00%	10	100,00%
3102	МБОУ СОШ №2 МО "Барышский район"	6	42,33	2	33,33%	4	66,67%
3103	МБОУ СОШ №3 им. И.В.Седова МО "Барышский район"	6	49,50	0	0,00%	6	100,00%
3104	МБОУ СОШ №4 МО Барышский район	6	52,50	1	16,67%	5	83,33%
3999	Выпускники прошлых лет Барышского района	3	44,33	0	0,00%	3	100,00%
	Итого по МОУО Барышский район	39	51,46	5	12,82%	34	87,18%
	Итого по Ульяновской области	1275	52,14	86	6,75%	1189	93,25%

Результаты по образовательным учреждениям

Химия ЕГЭ 2020

Код МОУО	Муниципальный орган управления образованием	Всего экзамен- уемых	ср. балл	Минимальный балл			
				не набрали		набрали	
				чел.	%	чел.	%
3010	МОУ СОШ р.п. Старотимовское МО "Барышский район"	3	54,33	0	0,00%	3	100,00%
3014	МБОУ СОШ р. п. Жадовка МО "Барышский район"	1	46,00	0	0,00%	1	100,00%
3015	МОУ СОШ р. п. Измайлово им. Н.Г.Зырина МО "Барышский район"	2	69,00	0	0,00%	2	100,00%
3101	МБОУ СОШ №1 МО "Барышский район"	5	41,00	2	40,00%	3	60,00%
3102	МБОУ СОШ №2 МО "Барышский район"	2	46,00	1	50,00%	1	50,00%
3103	МБОУ СОШ №3 им. И.В.Седова МО "Барышский район"	2	31,00	1	50,00%	1	50,00%
3104	МБОУ СОШ №4 МО Барышский район	3	44,67	1	33,33%	2	66,67%
Итого по МОУО Барышский район		18	46,67	5	27,78%	13	72,22%
Итого по Ульяновской области		671	54,34	142	21,16%	529	78,84%

Информатика и ИКТ ЕГЭ 2020

Код МОУО	Муниципальный орган управления образованием	Всего экзамен- уемых	ср. балл	Минимальный балл			
				не набрали		набрали	
				чел.	%	чел.	%
3015	МОУ СОШ р. п. Измайлово им. Н.Г.Зырина МО "Барышский район"	3	39,00	1	33,33%	2	66,67%
3016	МОУ СОШ с. Чувашская Решетка МО "Барышский район"	1	77,00	0	0,00%	1	100,00%
3101	МБОУ СОШ №1 МО "Барышский район"	6	65,67	0	0,00%	6	100,00%
Итого по МОУО Барышский район		10	58,80	1	10,00%	9	90,00%
Итого по Ульяновской области		829	59,76	102	12,30%	727	87,70%

Биология ЕГЭ 2020

Код МОУО	Муниципальный орган управления образованием	Всего экзамен- уемых	ср. балл	Минимальный балл			
				не набрали		набрали	
				чел.	%	чел.	%
3010	МОУ СОШ р.п. Старотимовское МО "Барышский район"	3	61,67	0	0,00%	3	100,00%
3013	МОУ СОШ р. п. им. Ленина МО "Барышский район"	1	39,00	0	0,00%	1	100,00%
3014	МБОУ СОШ р. п. Жадовка МО "Барышский район"	1	56,00	0	0,00%	1	100,00%
3015	МОУ СОШ р. п. Измайлово им. Н.Г.Зырина МО "Барышский район"	3	51,33	1	33,33%	2	66,67%
3101	МБОУ СОШ №1 МО "Барышский район"	11	37,91	4	36,36%	7	63,64%
3102	МБОУ СОШ №2 МО "Барышский район"	5	50,80	0	0,00%	5	100,00%
3103	МБОУ СОШ №3 им. И.В.Седова МО "Барышский район"	3	48,33	1	33,33%	2	66,67%
3104	МБОУ СОШ №4 МО Барышский район	5	50,20	0	0,00%	5	100,00%
3888	Регионы	1	40,00	0	0,00%	1	100,00%
Итого по МОУО Барышский район		33	46,70	6	18,18%	27	81,82%
Итого по Ульяновской области		1090	49,27	219	20,09%	871	79,91%

История ЕГЭ 2020

Код МОУО	Муниципальный орган управления образованием	Всего экзамен- уемых	ср. балл	Минимальный балл			
				не набрали		набрали	
				чел.	%	чел.	%
3008	МОУ СОШ с. Живайкино МО "Барышский район"	2	36,00	0	0,00%	2	100,00%
3009	МОУ СОШ с. Калда МО "Барышский район"	2	83,00	0	0,00%	2	100,00%
3010	МОУ СОШ р.п. Старотимовское МО "Барышский район"	2	44,50	0	0,00%	2	100,00%
3011	МОУ СОШ п. Поливаново МО "Барышский район"	1	83,00	0	0,00%	1	100,00%
3013	МОУ СОШ р. п. им. Ленина МО "Барышский район"	1	22,00	1	100,00%	0	0,00%
3014	МБОУ СОШ р. п. Жадовка МО "Барышский район"	1	51,00	0	0,00%	1	100,00%
3015	МОУ СОШ р. п. Измайлово им. Н.Г.Зырина МО "Барышский район"	2	58,50	0	0,00%	2	100,00%
3101	МБОУ СОШ №1 МО "Барышский район"	7	42,00	3	42,86%	4	57,14%
3102	МБОУ СОШ №2 МО "Барышский район"	5	66,60	0	0,00%	5	100,00%
3103	МБОУ СОШ №3 им. И.В.Седова МО "Барышский район"	2	61,50	0	0,00%	2	100,00%
3104	МБОУ СОШ №4 МО Барышский район	2	59,50	0	0,00%	2	100,00%
3888	Регионы	1	88,00	0	0,00%	1	100,00%
Итого по МОУО Барышский район		28	55,61	4	14,29%	24	85,71%
Итого по Ульяновской области		942	55,53	74	7,86%	868	92,14%

Результаты ГИА в Ульяновской области в 2020 году

Барышский район

Результаты по образовательным учреждениям

Английский язык ЕГЭ 2020

Код МОУО	Муниципальный орган управления образованием	Всего экзамен- уемых	ср. балл	Минимальный балл			
				не набрали		набрали	
				чел.	%	чел.	%
3010	МОУ СОШ р.п.Старотимошкино МО "Барышский район"	3	71,33	0	0,00%	3	100,00%
3015	МОУ СОШ р. п. Измайлово им. Н.Г.Зырина МО "Барышский район"	1	47,00	0	0,00%	1	100,00%
3104	МБОУ СОШ №4 МО Барышский район	1	61,00	0	0,00%	1	100,00%
3888	Регионы	1	87,00	0	0,00%	1	100,00%
Итого по МОУО Барышский район		6	68,17	0	0,00%	6	100,00%
Итого по Ульяновской области		598	68,19	2	0,33%	596	99,67%

Обществознание ЕГЭ 2020

Код МОУО	Муниципальный орган управления образованием	Всего экзамен- уемых	ср. балл	Минимальный балл			
				не набрали		набрали	
				чел.	%	чел.	%
3006	МБОУ СОШ с. Акшут МО "Барышский район"	1	59,00	0	0,00%	1	100,00%
3008	МОУ СОШ с. Живайкино МО "Барышский район"	6	47,17	1	16,67%	5	83,33%
3009	МОУ СОШ с. Калда МО "Барышский район"	3	60,67	0	0,00%	3	100,00%
3010	МОУ СОШ р.п.Старотимошкино МО "Барышский район"	9	59,89	2	22,22%	7	77,78%
3011	МОУ СОШ п. Поливаново МО "Барышский район"	1	76,00	0	0,00%	1	100,00%
3013	МОУ СОШ р. п. им. Ленина МО "Барышский район"	1	37,00	1	100,00%	0	0,00%
3014	МБОУ СОШ р. п. Жадовка МО "Барышский район"	3	40,00	1	33,33%	2	66,67%
3015	МОУ СОШ р. п. Измайлово им. Н.Г.Зырина МО "Барышский район"	5	55,00	0	0,00%	5	100,00%
3016	МОУ СОШ с. Чувашская Решетка МО "Барышский район"	2	44,50	1	50,00%	1	50,00%
3101	МБОУ СОШ №1 МО "Барышский район"	14	41,43	9	64,29%	5	35,71%
3102	МБОУ СОШ №2 МО "Барышский район"	12	56,83	1	8,33%	11	91,67%
3103	МБОУ СОШ №3 им. И.В.Седова МО "Барышский район"	8	52,38	2	25,00%	6	75,00%
3104	МБОУ СОШ №4 МО Барышский район	12	57,75	1	8,33%	11	91,67%
3888	Регионы	1	74,00	0	0,00%	1	100,00%
3999	Выпускники прошлых лет Барышского района	3	44,33	1	33,33%	2	66,67%
Итого по МОУО Барышский район		81	52,36	20	24,69%	61	75,31%
Итого по Ульяновской области		3046	53,47	714	23,44%	2332	76,56%

Литература ЕГЭ 2020

Код МОУО	Муниципальный орган управления образованием	Всего экзамен- уемых	ср. балл	Минимальный балл			
				не набрали		набрали	
				чел.	%	чел.	%
3009	МОУ СОШ с. Калда МО "Барышский район"	1	50,00	0	0,00%	1	100,00%
3010	МОУ СОШ р.п.Старотимошкино МО "Барышский район"	1	100,00	0	0,00%	1	100,00%
3014	МБОУ СОШ р. п. Жадовка МО "Барышский район"	1	54,00	0	0,00%	1	100,00%
3015	МОУ СОШ р. п. Измайлово им. Н.Г.Зырина МО "Барышский район"	1	62,00	0	0,00%	1	100,00%
3016	МОУ СОШ с. Чувашская Решетка МО "Барышский район"	1	42,00	0	0,00%	1	100,00%
3101	МБОУ СОШ №1 МО "Барышский район"	1	70,00	0	0,00%	1	100,00%
3102	МБОУ СОШ №2 МО "Барышский район"	2	53,50	0	0,00%	2	100,00%
Итого по МОУО Барышский район		8	60,63	0	0,00%	8	100,00%
Итого по Ульяновской области		326	62,34	11	3,37%	315	96,63%

Результаты ГИА 2020 года

Вешкаймский район (код МОУО 4) Русский язык 2020

Всего экзаменуемых **44** Средний балл **72,91**

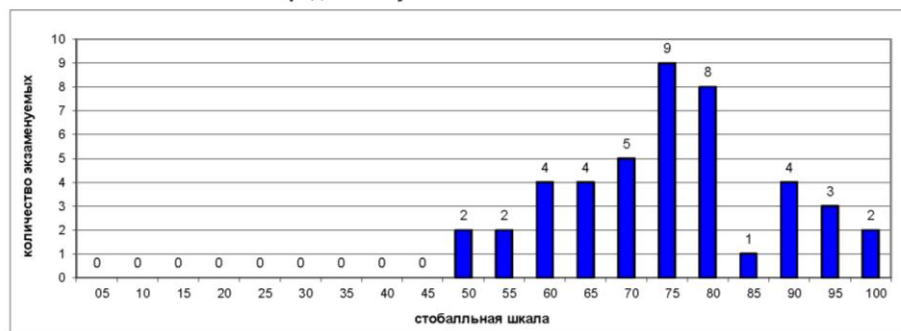
Освоение экзаменуемыми основных общеобразовательных программ

Порог	Диапазон баллов	Количество экзаменуемых	
не преодолен	0 — 35	0	0,0%
преодолен	36 — 100	44	100,0%
Всего		44	

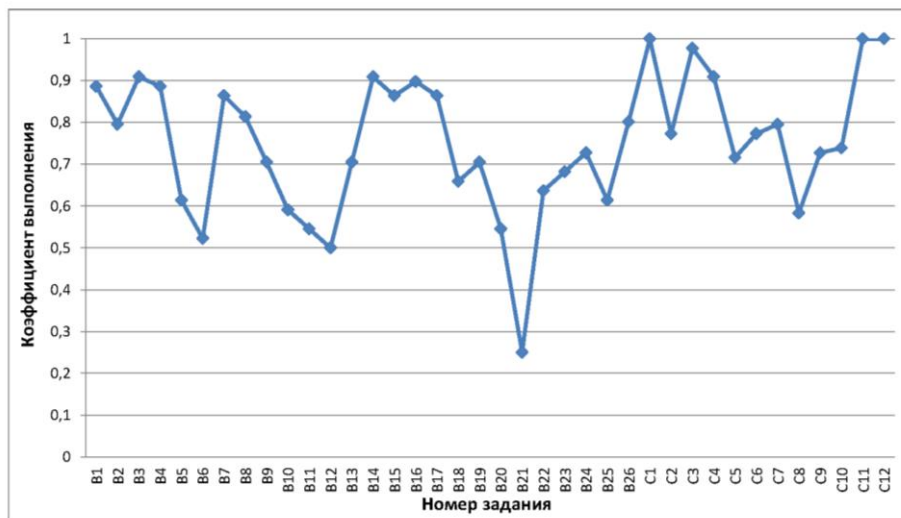
Дополнительная информация

Параметр	Значение
Количество образовательных учреждений	9
Минимальный балл	46
Максимальный балл	100
Количество 100 балльников	1

Распределение участников ЕГЭ по баллам



Выполнение заданий ЕГЭ



Вешкаймский район (код МОУО 4) Математика профильная 2020

Всего экзаменуемых **34** Средний балл **50,06**

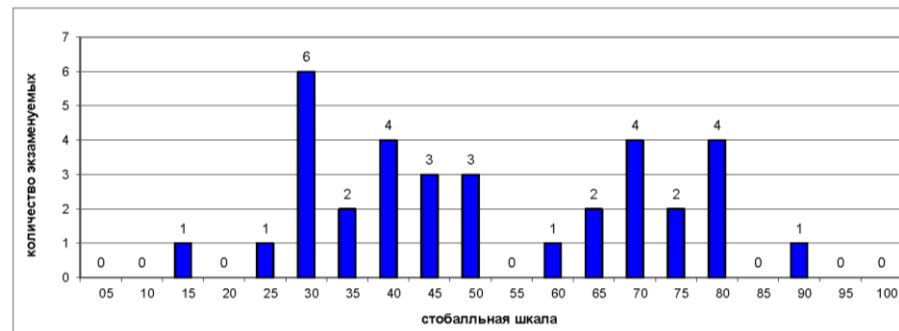
Освоение экзаменуемыми основных общеобразовательных программ

Порог	Диапазон баллов	Количество экзаменуемых	
не преодолен	0 — 26	2	5,9%
преодолен	27 — 100	32	94,1%
Всего		34	

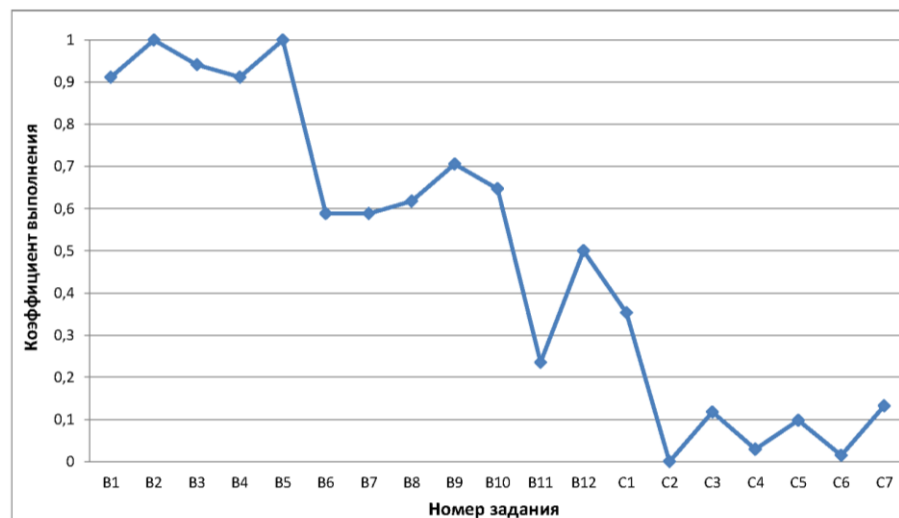
Дополнительная информация

Параметр	Значение
Количество образовательных учреждений	8
Минимальный балл	14
Максимальный балл	88
Количество 100 балльников	0

Распределение участников ЕГЭ по баллам



Выполнение заданий ЕГЭ



**Вешкаймский район (код МОУО 4)
Физика 2020**

Всего экзаменуемых 18 Средний балл 52,67

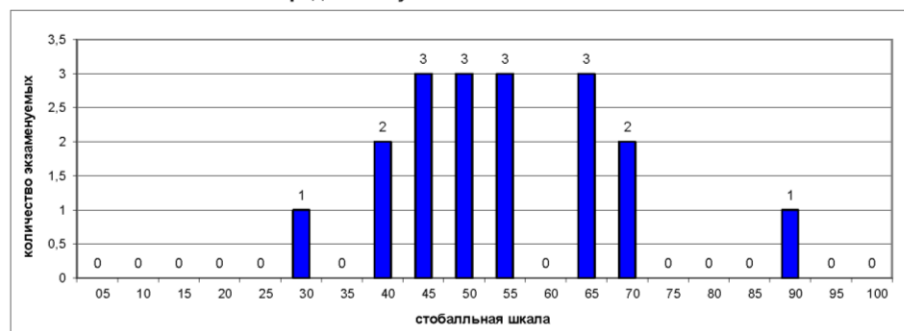
Освоение экзаменуемыми основных общеобразовательных программ

Порог	Диапазон баллов	Количество экзаменуемых	
не преодолен	0 — 35	1	5,6%
преодолен	36 — 100	17	94,4%
Всего		18	

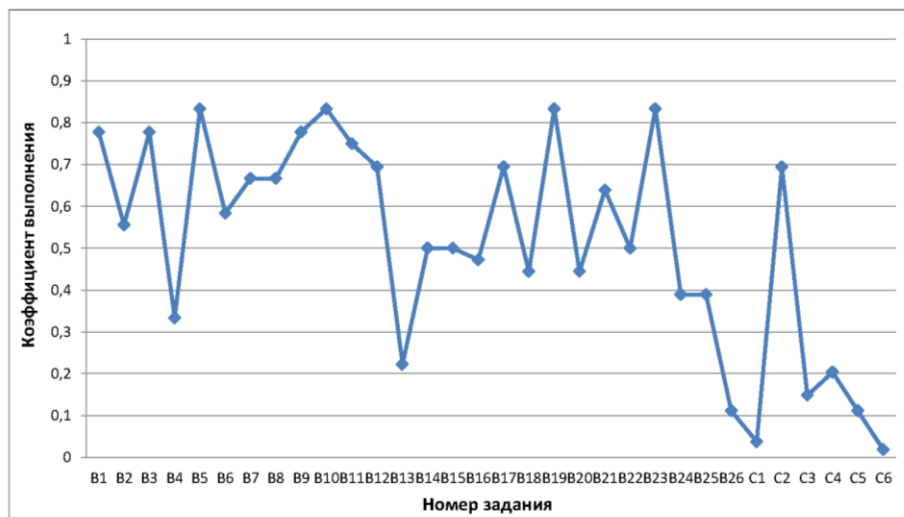
Дополнительная информация

Параметр	Значение
Количество образовательных учреждений	6
Минимальный балл	27
Максимальный балл	87
Количество 100 балльников	0

Распределение участников ЕГЭ по баллам



Выполнение заданий ЕГЭ



**Вешкаймский район (код МОУО 4)
Химия 2020**

Всего экзаменуемых 1 Средний балл 27,00

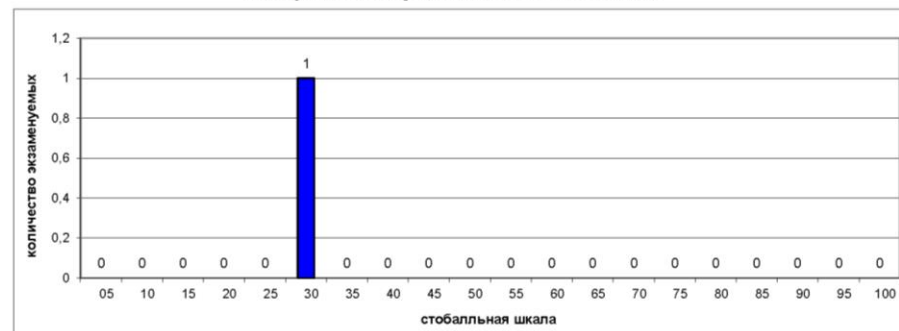
Освоение экзаменуемыми основных общеобразовательных программ

Порог	Диапазон баллов	Количество экзаменуемых	
не преодолен	0 — 35	1	100,0%
преодолен	36 — 100	0	0,0%
Всего		1	

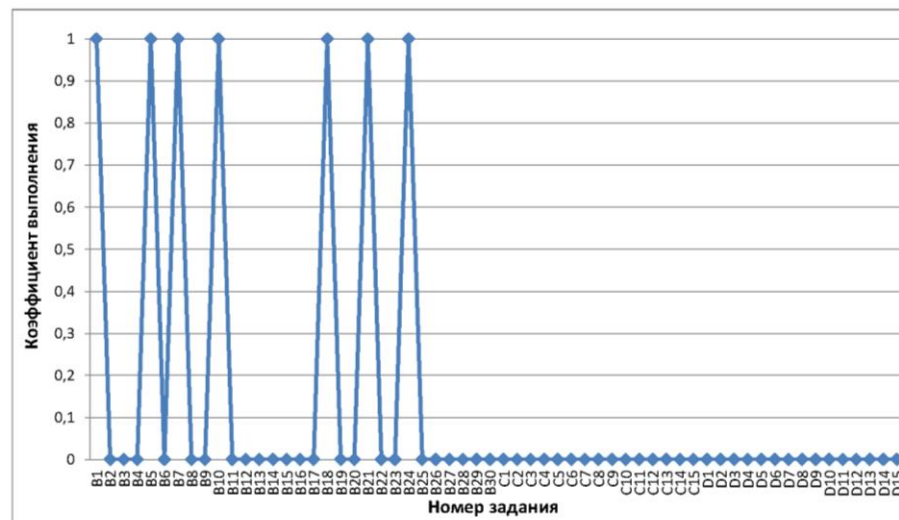
Дополнительная информация

Параметр	Значение
Количество образовательных учреждений	1
Минимальный балл	27
Максимальный балл	27
Количество 100 балльников	0

Распределение участников ЕГЭ по баллам



Выполнение заданий ЕГЭ



Результаты ГИА 2020 года

Вешкаймский район (код МОУО 4) Информатика и ИКТ 2020

Всего экзаменуемых

Средний балл

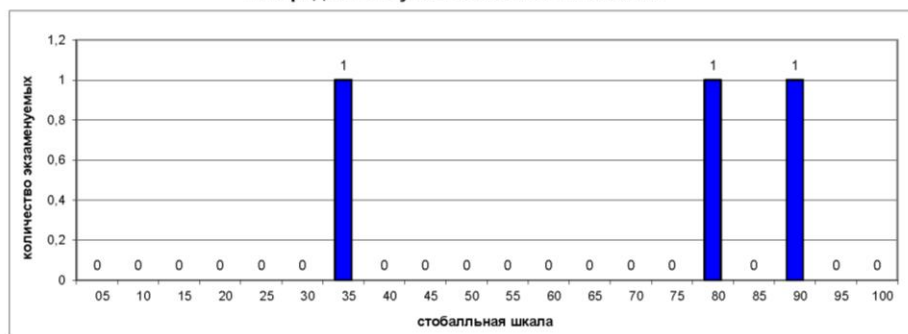
Освоение экзаменуемыми основных общеобразовательных программ

Порог	Диапазон баллов	Количество экзаменуемых	
не преодолен	0 — 39	1	33,3%
преодолен	40 — 100	2	66,7%
Всего		3	

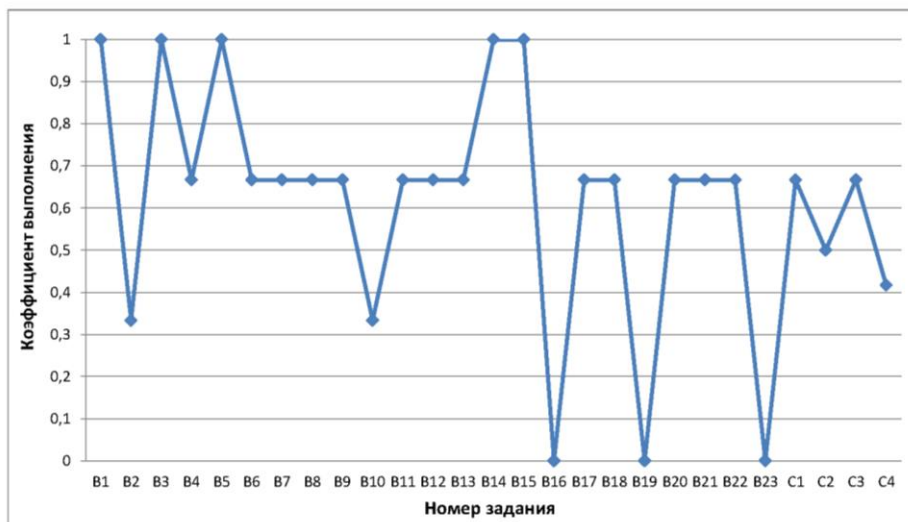
Дополнительная информация

Параметр	Значение
Количество образовательных учреждений	2
Минимальный балл	34
Максимальный балл	88
Количество 100 балльников	0

Распределение участников ЕГЭ по баллам



Выполнение заданий ЕГЭ



Вешкаймский район (код МОУО 4) Биология 2020

Всего экзаменуемых

Средний балл

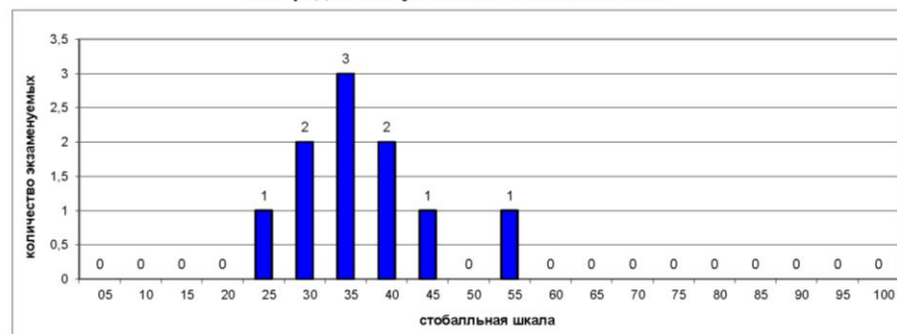
Освоение экзаменуемыми основных общеобразовательных программ

Порог	Диапазон баллов	Количество экзаменуемых	
не преодолен	0 — 35	6	60,0%
преодолен	36 — 100	4	40,0%
Всего		10	

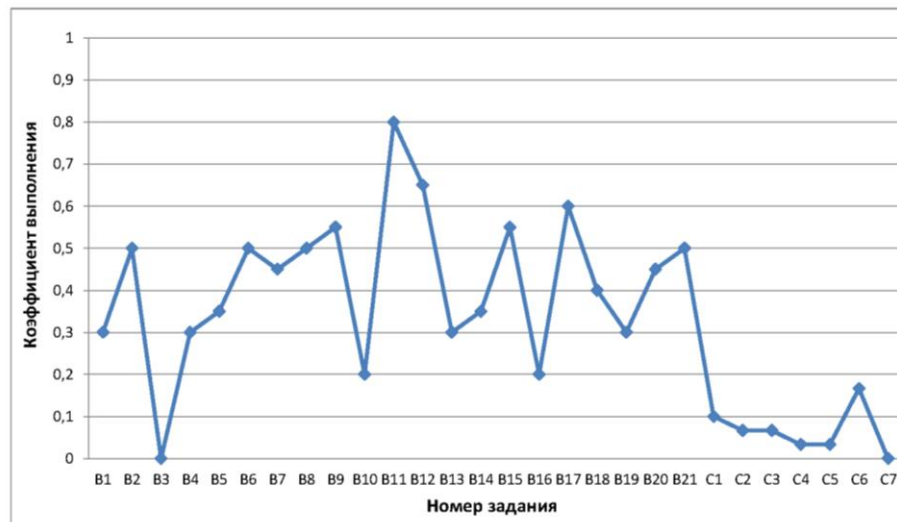
Дополнительная информация

Параметр	Значение
Количество образовательных учреждений	7
Минимальный балл	25
Максимальный балл	55
Количество 100 балльников	0

Распределение участников ЕГЭ по баллам



Выполнение заданий ЕГЭ



Вешкаймский район (код МОУО 4)
История 2020

Всего экзаменуемых 9 Средний балл 51,89

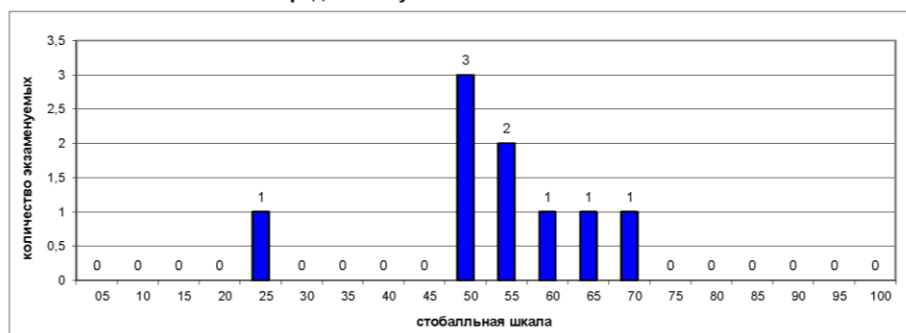
Освоение экзаменуемыми основных общеобразовательных программ

Порог	Диапазон баллов	Количество экзаменуемых	
не преодолен	0 — 31	1	11,1%
преодолен	32 — 100	8	88,9%
Всего		9	

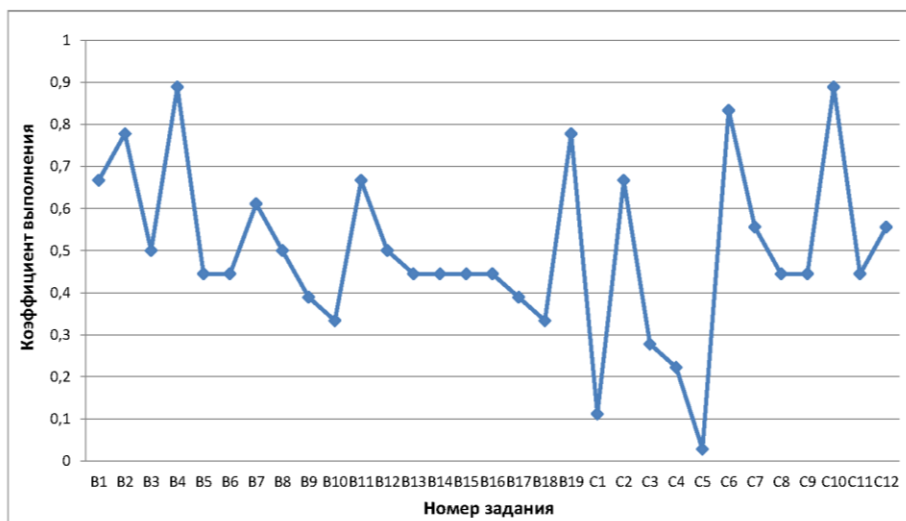
Дополнительная информация

Параметр	Значение
Количество образовательных учреждений	3
Минимальный балл	25
Максимальный балл	70
Количество 100 балльников	0

Распределение участников ЕГЭ по баллам



Выполнение заданий ЕГЭ



Вешкаймский район (код МОУО 4)
География 2020

Всего экзаменуемых 1 Средний балл 61,00

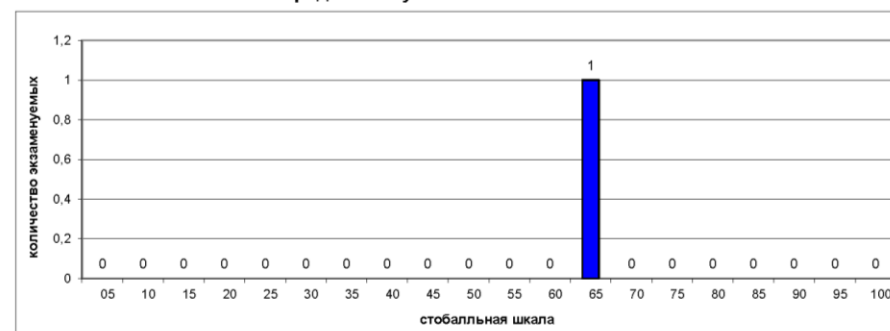
Освоение экзаменуемыми основных общеобразовательных программ

Порог	Диапазон баллов	Количество экзаменуемых	
не преодолен	0 — 36	0	0,0%
преодолен	37 — 100	1	100,0%
Всего		1	

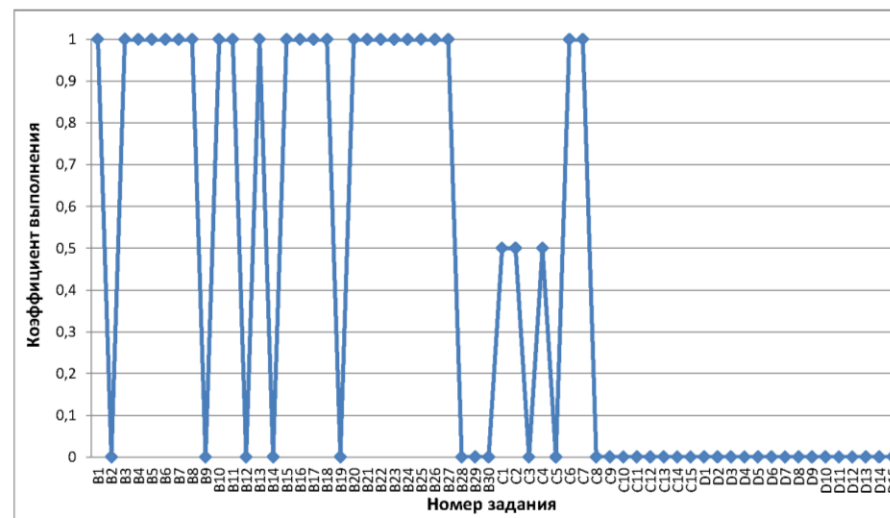
Дополнительная информация

Параметр	Значение
Количество образовательных учреждений	1
Минимальный балл	61
Максимальный балл	61
Количество 100 балльников	0

Распределение участников ЕГЭ по баллам



Выполнение заданий ЕГЭ



**Вешкаймский район (код МОУО 4)
Английский язык 2020**

Всего экзаменуемых 1 Средний балл 80,00

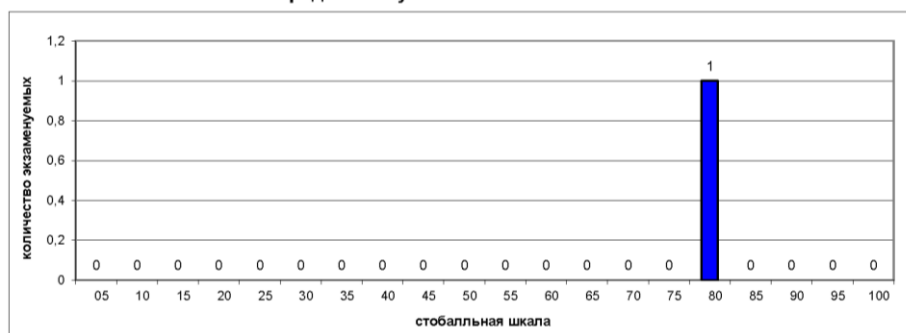
Освоение экзаменуемыми основных общеобразовательных программ

Порог	Диапазон баллов	Количество экзаменуемых	
не преодолен	0 — 21	0	0,0%
преодолен	22 — 100	1	100,0%
Всего		1	

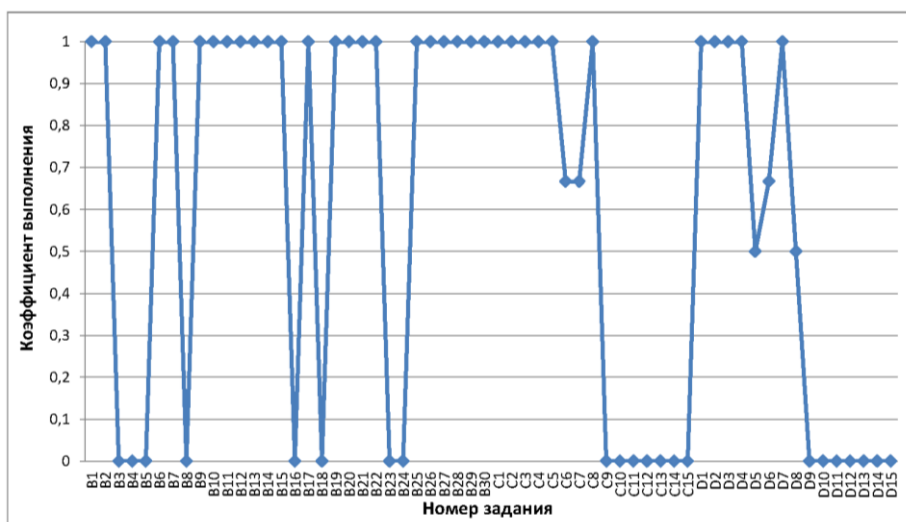
Дополнительная информация

Параметр	Значение
Количество образовательных учреждений	1
Минимальный балл	80
Максимальный балл	80
Количество 100 балльников	0

Распределение участников ЕГЭ по баллам



Выполнение заданий ЕГЭ



**Вешкаймский район (код МОУО 4)
Обществознание 2020**

Всего экзаменуемых 28 Средний балл 54,82

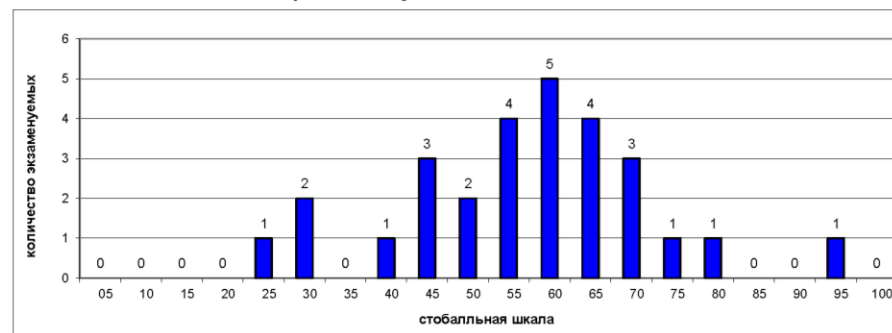
Освоение экзаменуемыми основных общеобразовательных программ

Порог	Диапазон баллов	Количество экзаменуемых	
не преодолен	0 — 41	5	17,9%
преодолен	42 — 100	23	82,1%
Всего		28	

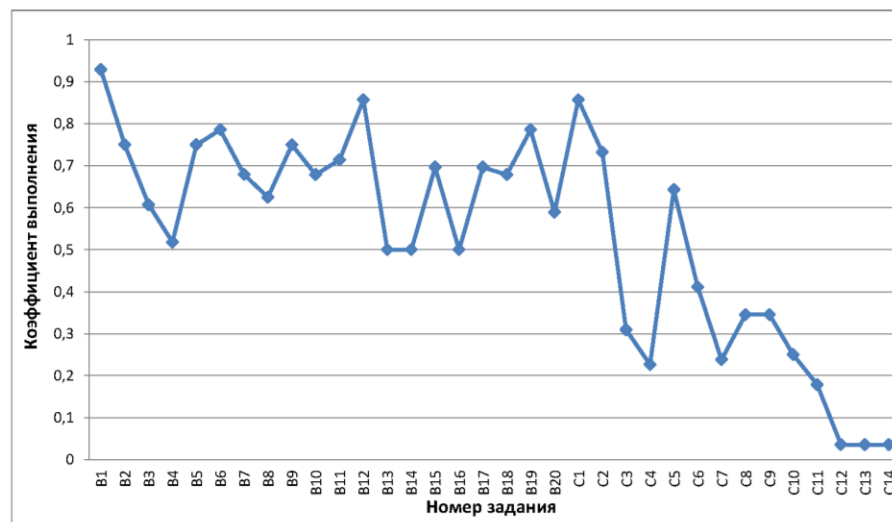
Дополнительная информация

Параметр	Значение
Количество образовательных учреждений	8
Минимальный балл	25
Максимальный балл	93
Количество 100 балльников	0

Распределение участников ЕГЭ по баллам



Выполнение заданий ЕГЭ



**Вешкаймский район (код МОУО 4)
Литература 2020**

Всего экзаменуемых Средний балл

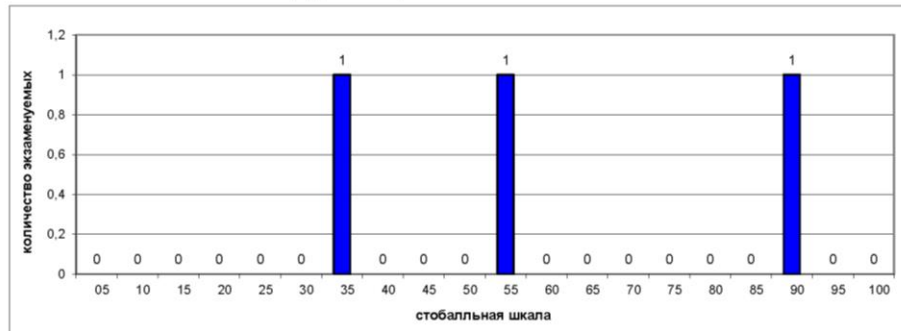
Освоение экзаменуемыми основных общеобразовательных программ

Порог	Диапазон баллов	Количество экзаменуемых	Процент
не преодолен	0 — 31	0	0,0%
преодолен	32 — 100	3	100,0%
Всего		3	

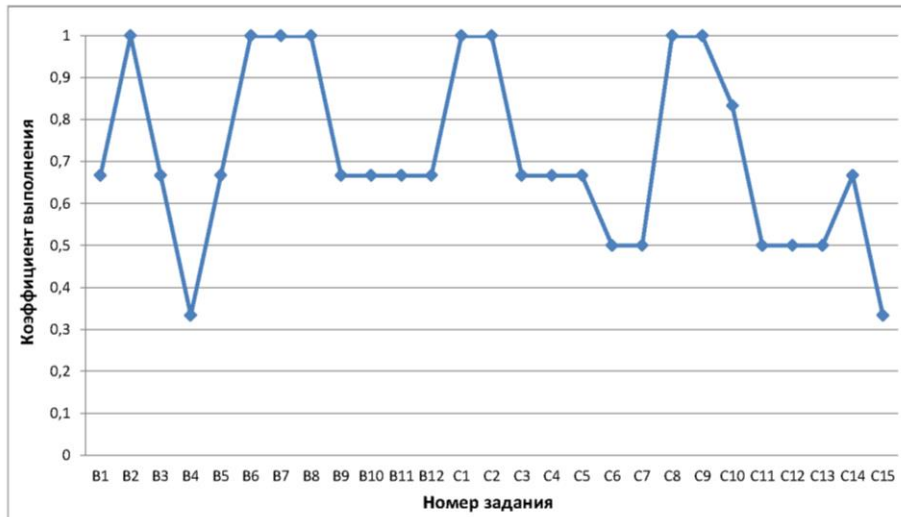
Дополнительная информация

Параметр	Значение
Количество образовательных учреждений	3
Минимальный балл	35
Максимальный балл	90
Количество 100 балльников	0

Распределение участников ЕГЭ по баллам



Выполнение заданий ЕГЭ



Результаты по образовательным учреждениям

Русский язык ЕГЭ 2020

Код МОУ	Муниципальный орган управления образованием	Всего экзамен- уемых	ср. балл	Минимальный балл			
				не набрали		набрали	
				чел.	%	чел.	%
4001	МОУ Вешкаймская СОШ № 1	2	67,50	0	0,00%	2	100,00%
4002	МБОУ Вешкаймский лицей им. Б. П. Зиновьева при УлГТУ	23	78,57	0	0,00%	23	100,00%
4003	МОУ Чуфаровская СШ	3	58,00	0	0,00%	3	100,00%
4005	МОУ Мордово-Белоключёвская СОШ	6	67,67	0	0,00%	6	100,00%
4006	МОУ Каргинская СОШ	1	78,00	0	0,00%	1	100,00%
4008	МОУ Шарловская СШ им.Б.С.Борисова	3	65,33	0	0,00%	3	100,00%
4010	МОУ Стемасская СОШ	1	55,00	0	0,00%	1	100,00%
4012	МОУ Ермоловская СШ	3	63,33	0	0,00%	3	100,00%
4888	Регионы	2	83,50	0	0,00%	2	100,00%
Итого по МОУ Вешкаймский район		44	72,91	0	0,00%	44	100,00%
Итого по Ульяновской области		5116	69,12	56	1,09%	5060	98,91%

Математика профильная ЕГЭ 2020

Код МОУ	Муниципальный орган управления образованием	Всего экзамен- уемых	ср. балл	Минимальный балл			
				не набрали		набрали	
				чел.	%	чел.	%
4001	МОУ Вешкаймская СОШ № 1	1	23,00	1	100,00%	0	0,00%
4002	МБОУ Вешкаймский лицей им. Б. П. Зиновьева при УлГТУ	20	53,85	0	0,00%	20	100,00%
4003	МОУ Чуфаровская СШ	3	40,67	0	0,00%	3	100,00%
4005	МОУ Мордово-Белоключёвская СОШ	2	75,00	0	0,00%	2	100,00%
4008	МОУ Шарловская СШ им.Б.С.Борисова	3	40,33	1	33,33%	2	66,67%
4010	МОУ Стемасская СОШ	1	27,00	0	0,00%	1	100,00%
4012	МОУ Ермоловская СШ	3	36,67	0	0,00%	3	100,00%
4888	Регионы	1	72,00	0	0,00%	1	100,00%
Итого по МОУ Вешкаймский район		34	50,06	2	5,88%	32	94,12%
Итого по Ульяновской области		3122	51,79	346	11,08%	2776	88,92%

Физика ЕГЭ 2020

Код МОУ	Муниципальный орган управления образованием	Всего экзамен- уемых	ср. балл	Минимальный балл			
				не набрали		набрали	
				чел.	%	чел.	%
4002	МБОУ Вешкаймский лицей им. Б. П. Зиновьева при УлГТУ	12	54,58	0	0,00%	12	100,00%
4003	МОУ Чуфаровская СШ	1	51,00	0	0,00%	1	100,00%
4005	МОУ Мордово-Белоключёвская СОШ	1	61,00	0	0,00%	1	100,00%
4008	МОУ Шарловская СШ им.Б.С.Борисова	2	46,00	0	0,00%	2	100,00%
4012	МОУ Ермоловская СШ	1	27,00	1	100,00%	0	0,00%
4888	Регионы	1	62,00	0	0,00%	1	100,00%
Итого по МОУ Вешкаймский район		18	52,67	1	5,56%	17	94,44%
Итого по Ульяновской области		1275	52,14	86	6,75%	1189	93,25%

Химия ЕГЭ 2020

Код МОУ	Муниципальный орган управления образованием	Всего экзамен- уемых	ср. балл	Минимальный балл			
				не набрали		набрали	
				чел.	%	чел.	%
4001	МОУ Вешкаймская СОШ № 1	1	27,00	1	100,00%	0	0,00%
Итого по МОУ Вешкаймский район		1	27,00	1	100,00%	0	0,00%
Итого по Ульяновской области		671	54,34	142	21,16%	529	78,84%

Информатика и ИКТ ЕГЭ 2020

Код МОУ	Муниципальный орган управления образованием	Всего экзамен- уемых	ср. балл	Минимальный балл			
				не набрали		набрали	
				чел.	%	чел.	%
4002	МБОУ Вешкаймский лицей им. Б. П. Зиновьева при УлГТУ	2	56,50	1	50,00%	1	50,00%
4005	МОУ Мордово-Белоключёвская СОШ	1	88,00	0	0,00%	1	100,00%
Итого по МОУ Вешкаймский район		3	67,00	1	33,33%	2	66,67%
Итого по Ульяновской области		829	59,76	102	12,30%	727	87,70%

Результаты ГИА в Ульяновской области в 2020 году

Вешкаймский район

Результаты по образовательным учреждениям

Биология ЕГЭ 2020

Код МОУО	Муниципальный орган управления образованием	Всего экзамен- уемых	ср. балл	Минимальный балл			
				не набрали		набрали	
				чел.	%	чел.	%
4001	МОУ Вешкаймская СОШ № 1	2	36,00	1	50,00%	1	50,00%
4002	МБОУ Вешкаймский лицей им. Б. П. Зинovieва при УлГТУ	1	30,00	1	100,00%	0	0,00%
4003	МОУ Чуфаровская СШ	2	41,00	1	50,00%	1	50,00%
4005	МОУ Мордово-Белоключёвская СОШ	1	34,00	1	100,00%	0	0,00%
4008	МОУ Шарловская СШ им. Б. С. Борисова	1	32,00	1	100,00%	0	0,00%
4010	МОУ Стемасская СОШ	1	40,00	0	0,00%	1	100,00%
4012	МОУ Ермоловская СШ	2	34,50	1	50,00%	1	50,00%
Итого по МОУО Вешкаймский район		10	35,90	6	60,00%	4	40,00%
Итого по Ульяновской области		1090	49,27	219	20,09%	871	79,91%

История ЕГЭ 2020

Код МОУО	Муниципальный орган управления образованием	Всего экзамен- уемых	ср. балл	Минимальный балл			
				не набрали		набрали	
				чел.	%	чел.	%
4002	МБОУ Вешкаймский лицей им. Б. П. Зинovieва при УлГТУ	6	53,83	0	0,00%	6	100,00%
4005	МОУ Мордово-Белоключёвская СОШ	2	37,00	1	50,00%	1	50,00%
4888	Регионы	1	70,00	0	0,00%	1	100,00%
Итого по МОУО Вешкаймский район		9	51,89	1	11,11%	8	88,89%
Итого по Ульяновской области		942	55,53	74	7,86%	868	92,14%

География ЕГЭ 2020

Код МОУО	Муниципальный орган управления образованием	Всего экзамен- уемых	ср. балл	Минимальный балл			
				не набрали		набрали	
				чел.	%	чел.	%
4001	МОУ Вешкаймская СОШ № 1	1	61,00	0	0,00%	1	100,00%
Итого по МОУО Вешкаймский район		1	61,00	0	0,00%	1	100,00%
Итого по Ульяновской области		36	56,69	2	5,56%	34	94,44%

Английский язык ЕГЭ 2020

Код МОУО	Муниципальный орган управления образованием	Всего экзамен- уемых	ср. балл	Минимальный балл			
				не набрали		набрали	
				чел.	%	чел.	%
4005	МОУ Мордово-Белоключёвская СОШ	1	80,00	0	0,00%	1	100,00%
Итого по МОУО Вешкаймский район		1	80,00	0	0,00%	1	100,00%
Итого по Ульяновской области		598	68,19	2	0,33%	596	99,67%

Обществознание ЕГЭ 2020

Код МОУО	Муниципальный орган управления образованием	Всего экзамен- уемых	ср. балл	Минимальный балл			
				не набрали		набрали	
				чел.	%	чел.	%
4001	МОУ Вешкаймская СОШ № 1	1	42,00	0	0,00%	1	100,00%
4002	МБОУ Вешкаймский лицей им. Б. П. Зинovieва при УлГТУ	15	60,87	0	0,00%	15	100,00%
4003	МОУ Чуфаровская СШ	3	40,67	2	66,67%	1	33,33%
4005	МОУ Мордово-Белоключёвская СОШ	4	59,00	1	25,00%	3	75,00%
4006	МОУ Каргинская СОШ	1	49,00	0	0,00%	1	100,00%
4012	МОУ Ермоловская СШ	1	29,00	1	100,00%	0	0,00%
4888	Регионы	1	72,00	0	0,00%	1	100,00%
4999	Выпускники прошлых лет Вешкаймского района	2	36,00	1	50,00%	1	50,00%
Итого по МОУО Вешкаймский район		28	54,82	5	17,86%	23	82,14%
Итого по Ульяновской области		3046	53,47	714	23,44%	2332	76,56%

Литература ЕГЭ 2020

Код МОУО	Муниципальный орган управления образованием	Всего экзамен- уемых	ср. балл	Минимальный балл			
				не набрали		набрали	
				чел.	%	чел.	%
4005	МОУ Мордово-Белоключёвская СОШ	1	90,00	0	0,00%	1	100,00%
4006	МОУ Каргинская СОШ	1	55,00	0	0,00%	1	100,00%
4010	МОУ Стемасская СОШ	1	35,00	0	0,00%	1	100,00%
Итого по МОУО Вешкаймский район		3	60,00	0	0,00%	3	100,00%
Итого по Ульяновской области		326	62,34	11	3,37%	315	96,63%

Результаты ГИА 2020 года

Инзенский район (код МОУО 5) Русский язык 2020

Всего экзаменуемых

139

Средний балл

65,97

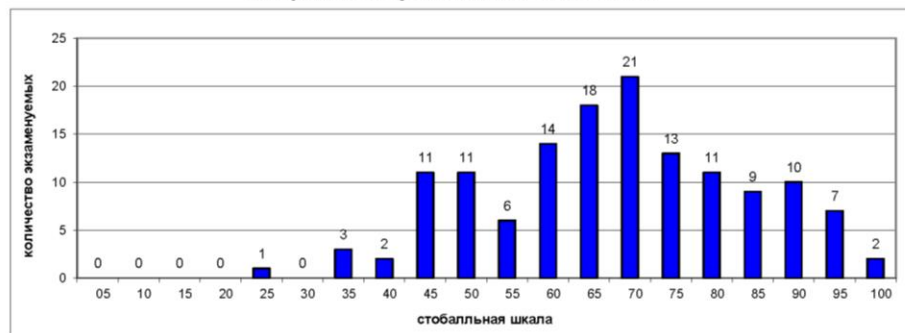
Освоение экзаменуемыми основных общеобразовательных программ

Порог	Диапазон баллов	Количество экзаменуемых	
не преодолен	0 — 35	4	2,9%
преодолен	36 — 100	135	97,1%
Всего		139	

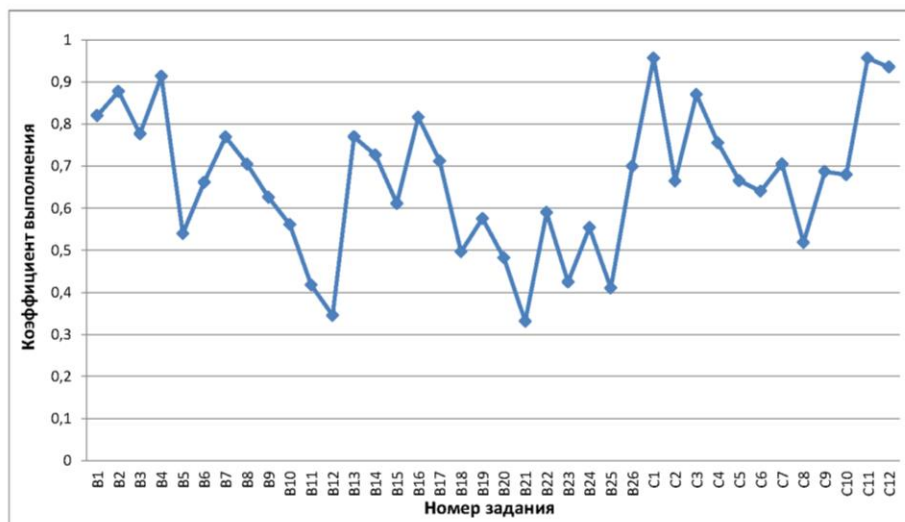
Дополнительная информация

Параметр	Значение
Количество образовательных учреждений	15
Минимальный балл	24
Максимальный балл	96
Количество 100 балльников	0

Распределение участников ЕГЭ по баллам



Выполнение заданий ЕГЭ



Инзенский район (код МОУО 5) Математика профильная 2020

Всего экзаменуемых

84

Средний балл

47,89

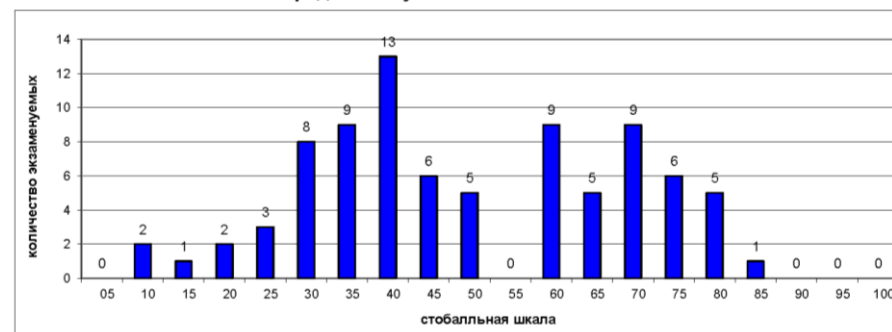
Освоение экзаменуемыми основных общеобразовательных программ

Порог	Диапазон баллов	Количество экзаменуемых	
не преодолен	0 — 26	8	9,5%
преодолен	27 — 100	76	90,5%
Всего		84	

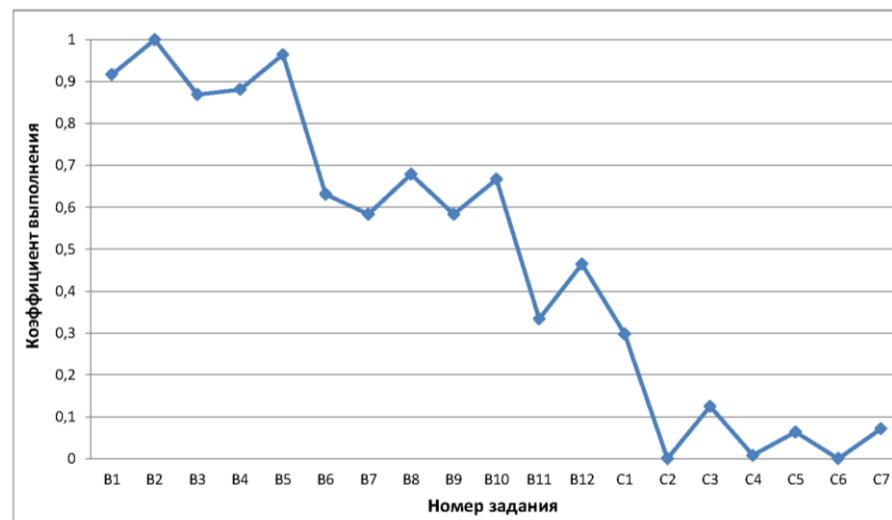
Дополнительная информация

Параметр	Значение
Количество образовательных учреждений	15
Минимальный балл	9
Максимальный балл	84
Количество 100 балльников	0

Распределение участников ЕГЭ по баллам



Выполнение заданий ЕГЭ



**Инзенский район (код МОУО 5)
Физика 2020**

Всего экзаменуемых **37**

Средний балл **49,62**

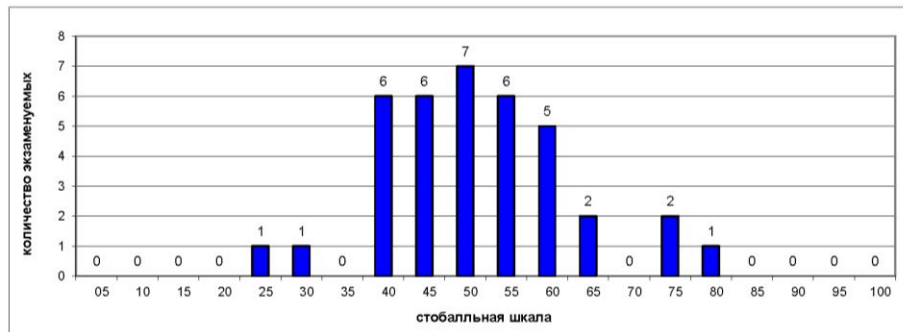
Освоение экзаменуемыми основных
общеобразовательных программ

Порог	Диапазон баллов	Количество экзаменуемых	Процент
не преодолен	0 — 35	2	5,4%
преодолен	36 — 100	35	94,6%
Всего		37	

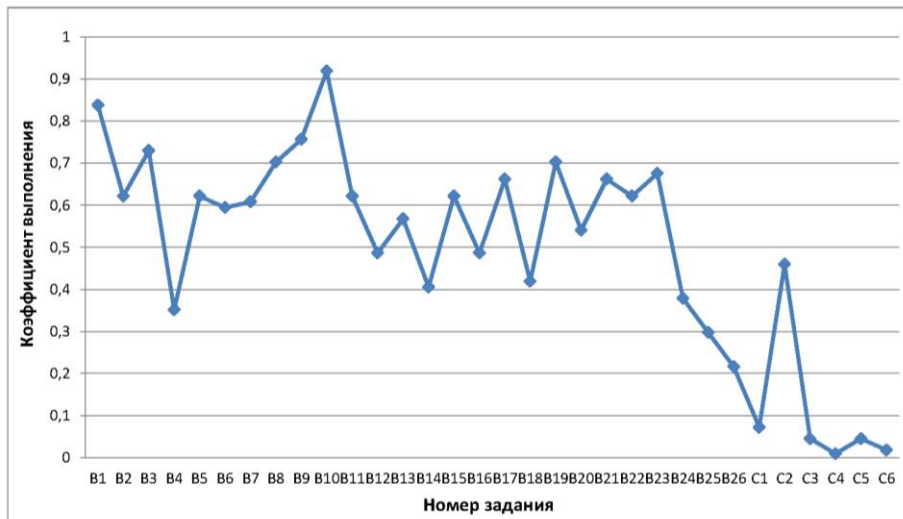
Дополнительная информация

Параметр	Значение
Количество образовательных учреждений	11
Минимальный балл	23
Максимальный балл	78
Количество 100 балльников	0

Распределение участников ЕГЭ по баллам



Выполнение заданий ЕГЭ



**Инзенский район (код МОУО 5)
Химия 2020**

Всего экзаменуемых **25**

Средний балл **46,88**

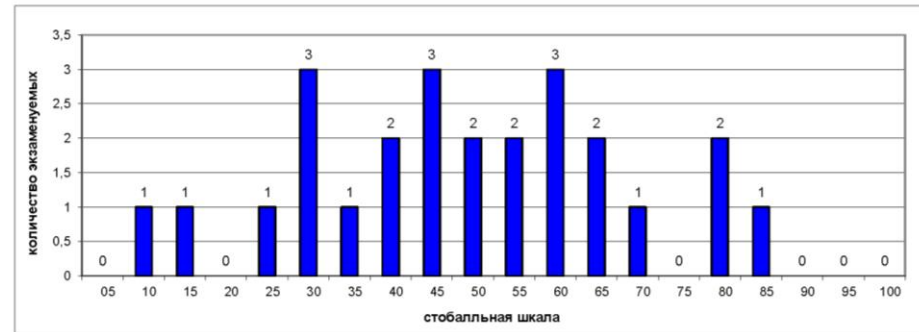
Освоение экзаменуемыми основных
общеобразовательных программ

Порог	Диапазон баллов	Количество экзаменуемых	Процент
не преодолен	0 — 35	7	28,0%
преодолен	36 — 100	18	72,0%
Всего		25	

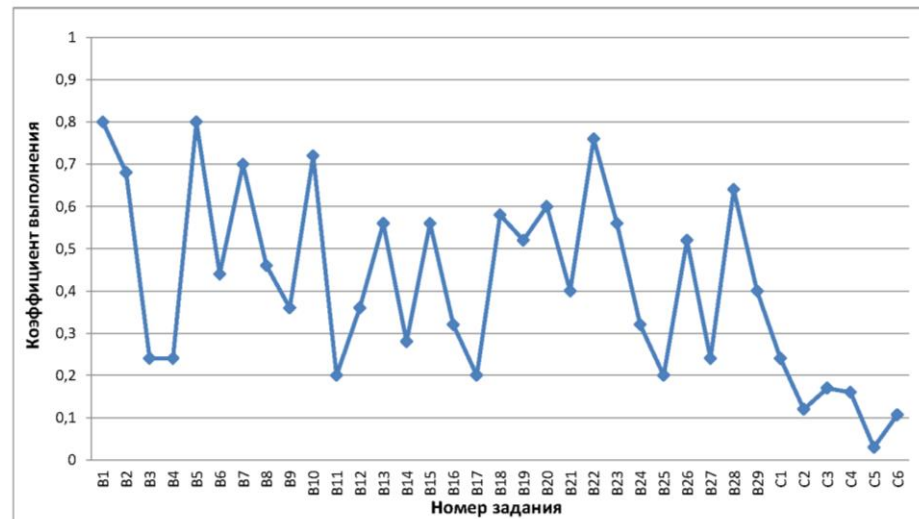
Дополнительная информация

Параметр	Значение
Количество образовательных учреждений	6
Минимальный балл	9
Максимальный балл	82
Количество 100 балльников	0

Распределение участников ЕГЭ по баллам



Выполнение заданий ЕГЭ



Инзенский район (код МОУО 5)
Информатика и ИКТ 2020

Всего экзаменуемых Средний балл

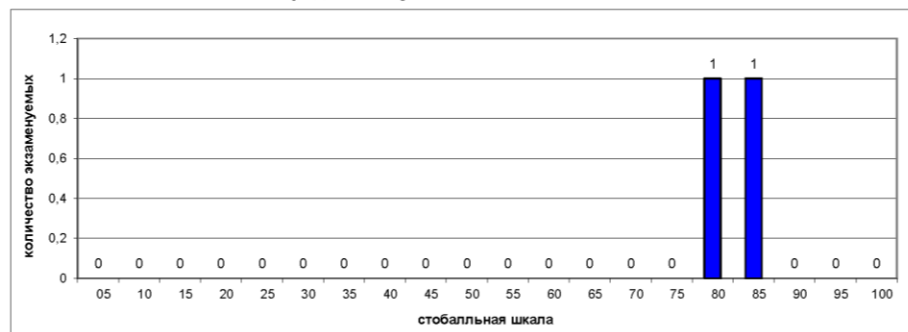
Освоение экзаменуемыми основных общеобразовательных программ

Порог	Диапазон баллов	Количество экзаменуемых	
не преодолен	0 — 39	0	0,0%
преодолен	40 — 100	2	100,0%
Всего		2	

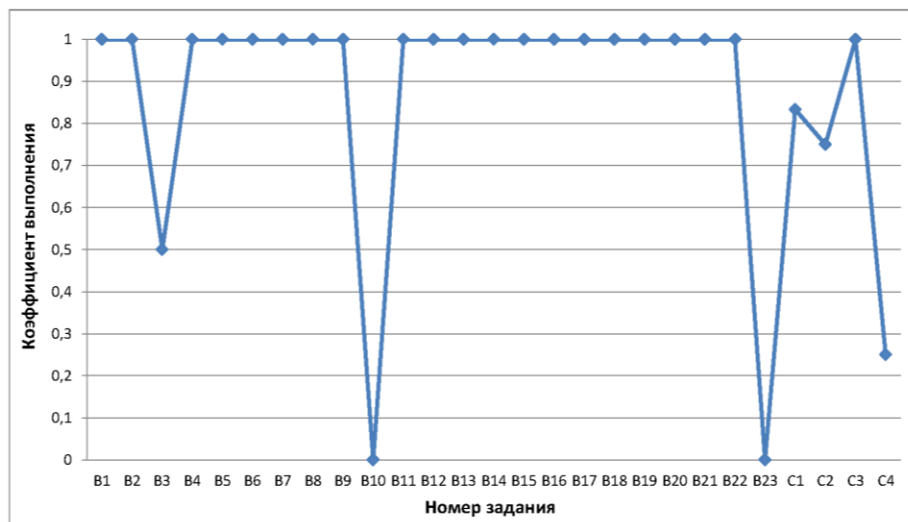
Дополнительная информация

Параметр	Значение
Количество образовательных учреждений	2
Минимальный балл	79
Максимальный балл	84
Количество 100 балльников	0

Распределение участников ЕГЭ по баллам



Выполнение заданий ЕГЭ



Инзенский район (код МОУО 5)
Биология 2020

Всего экзаменуемых Средний балл

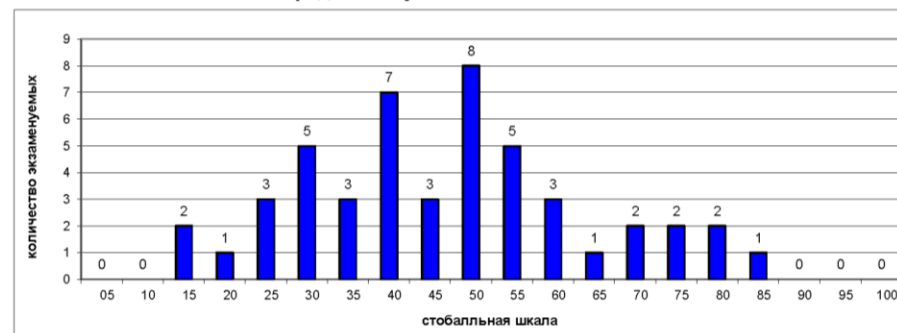
Освоение экзаменуемыми основных общеобразовательных программ

Порог	Диапазон баллов	Количество экзаменуемых	
не преодолен	0 — 35	14	29,2%
преодолен	36 — 100	34	70,8%
Всего		48	

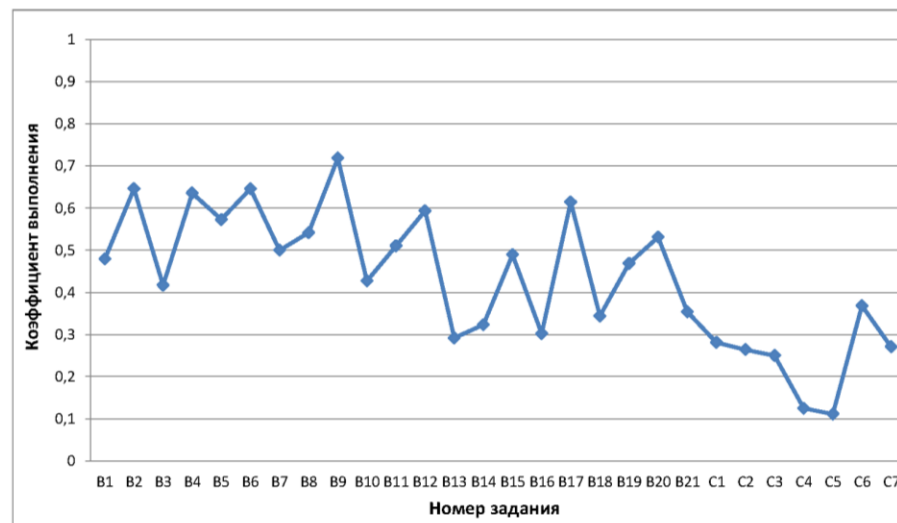
Дополнительная информация

Параметр	Значение
Количество образовательных учреждений	10
Минимальный балл	12
Максимальный балл	84
Количество 100 балльников	0

Распределение участников ЕГЭ по баллам



Выполнение заданий ЕГЭ



Инзенский район (код МОУО 5)
История 2020

Всего экзаменуемых 32

Средний балл 52,66

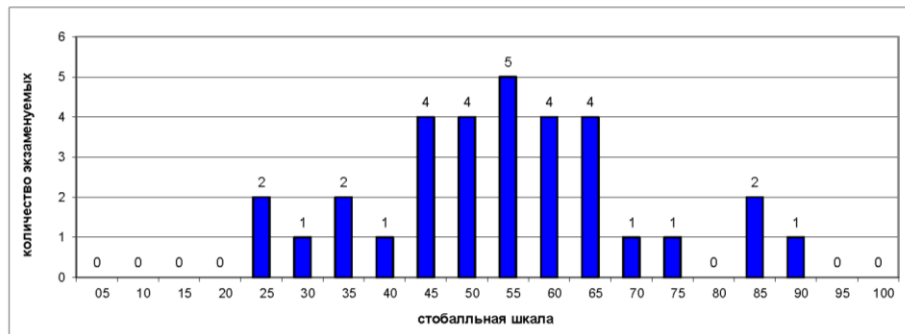
Освоение экзаменуемыми основных общеобразовательных программ

Порог	Диапазон баллов	Количество экзаменуемых	Процент
не преодолен	0 — 31	3	9,4%
преодолен	32 — 100	29	90,6%
Всего		32	

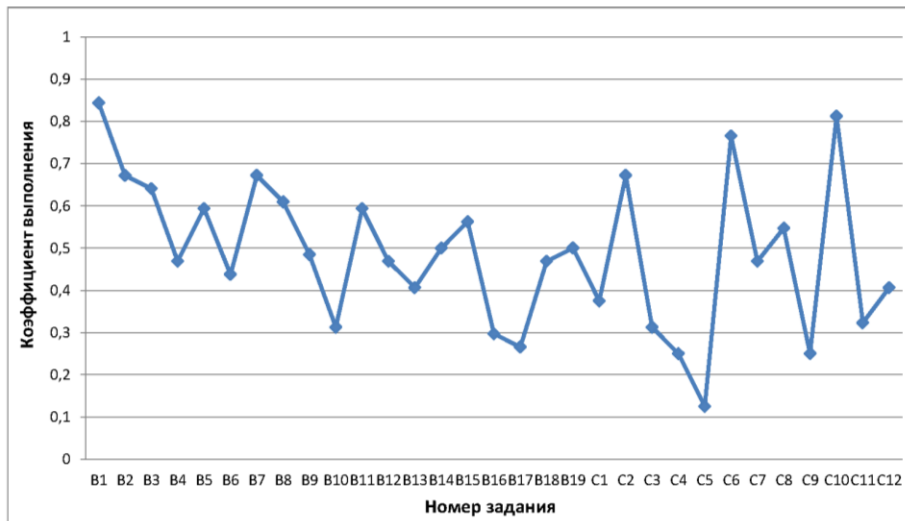
Дополнительная информация

Параметр	Значение
Количество образовательных учреждений	11
Минимальный балл	22
Максимальный балл	90
Количество 100 балльников	0

Распределение участников ЕГЭ по баллам



Выполнение заданий ЕГЭ



Инзенский район (код МОУО 5)
География 2020

Всего экзаменуемых 5

Средний балл 54,20

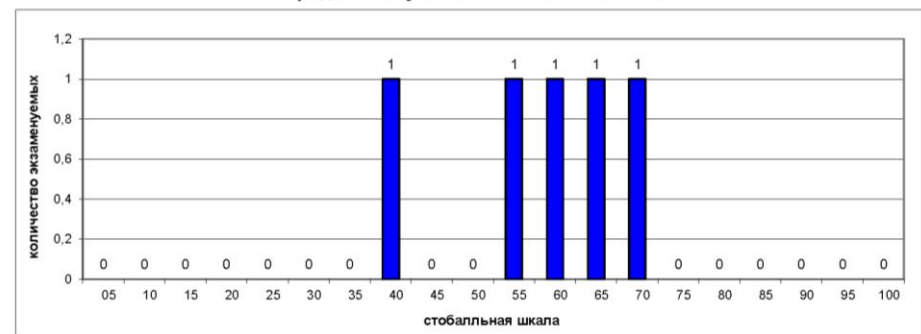
Освоение экзаменуемыми основных общеобразовательных программ

Порог	Диапазон баллов	Количество экзаменуемых	Процент
не преодолен	0 — 36	0	0,0%
преодолен	37 — 100	5	100,0%
Всего		5	

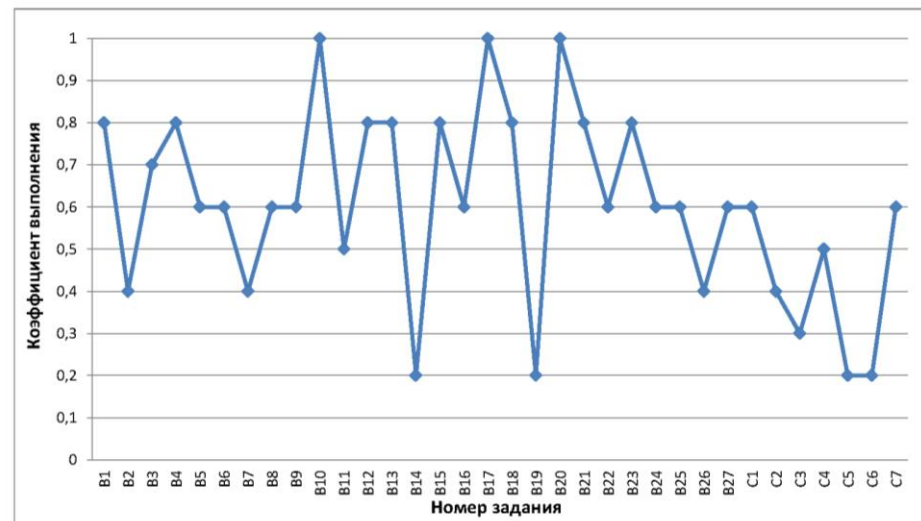
Дополнительная информация

Параметр	Значение
Количество образовательных учреждений	2
Минимальный балл	37
Максимальный балл	66
Количество 100 балльников	0

Распределение участников ЕГЭ по баллам



Выполнение заданий ЕГЭ



Результаты ГИА 2020 года

Инзенский район (код МОУО 5) Английский язык 2020

Всего экзаменуемых 7

Средний балл 53,71

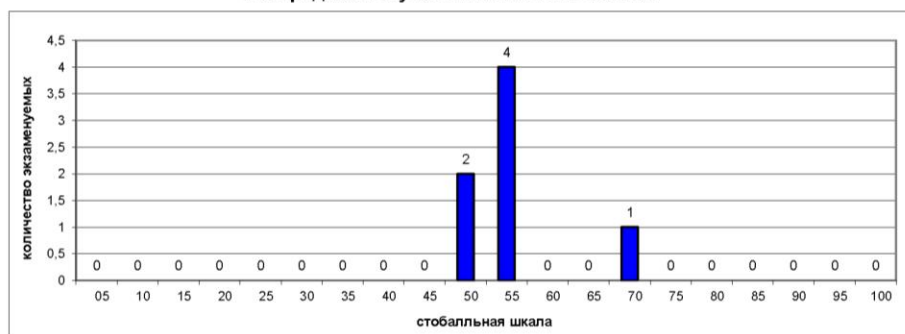
Освоение экзаменуемыми основных
общеобразовательных программ

Порог	Диапазон баллов	Количество экзаменуемых	Процент
не преодолен	0 — 21	0	0,0%
преодолен	22 — 100	7	100,0%
Всего		7	

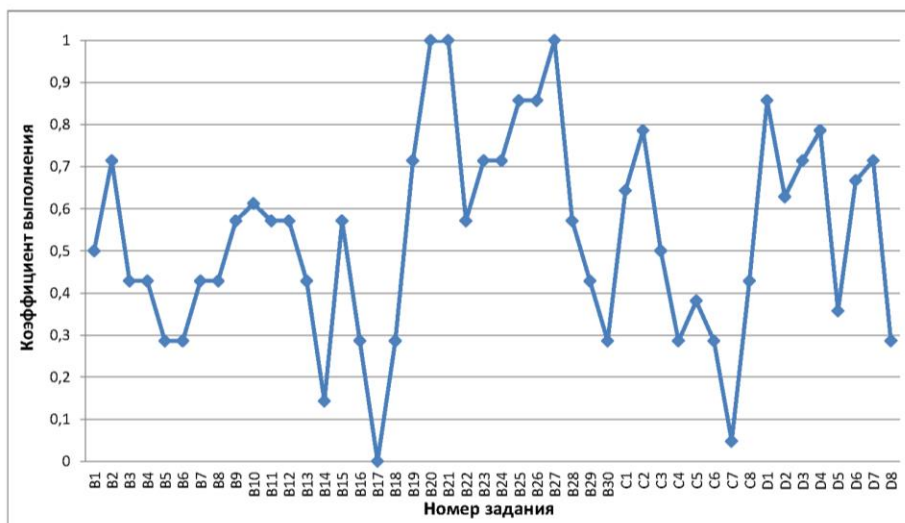
Дополнительная информация

Параметр	Значение
Количество образовательных учреждений	4
Минимальный балл	49
Максимальный балл	67
Количество 100 балльников	0

Распределение участников ЕГЭ по баллам



Выполнение заданий ЕГЭ



Инзенский район (код МОУО 5) Обществознание 2020

Всего экзаменуемых 98

Средний балл 50,93

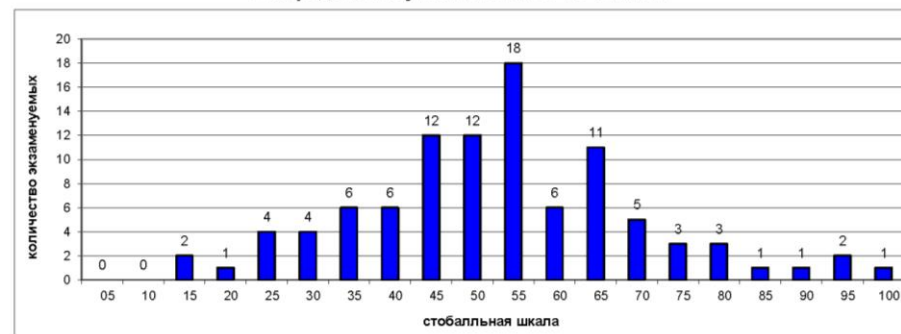
Освоение экзаменуемыми основных
общеобразовательных программ

Порог	Диапазон баллов	Количество экзаменуемых	Процент
не преодолен	0 — 41	23	23,5%
преодолен	42 — 100	75	76,5%
Всего		98	

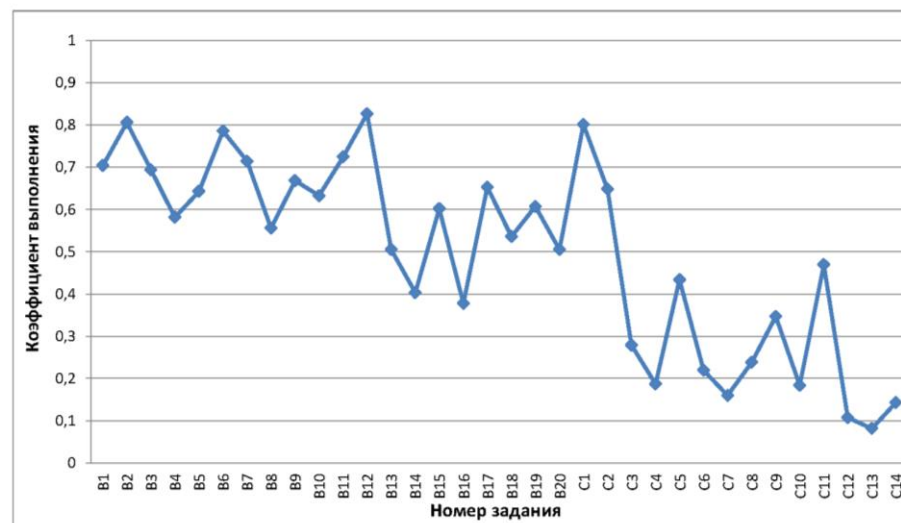
Дополнительная информация

Параметр	Значение
Количество образовательных учреждений	15
Минимальный балл	12
Максимальный балл	97
Количество 100 балльников	0

Распределение участников ЕГЭ по баллам



Выполнение заданий ЕГЭ



**Инзенский район (код МОУО 5)
Литература 2020**

Всего экзаменуемых

6

Средний балл

48,00

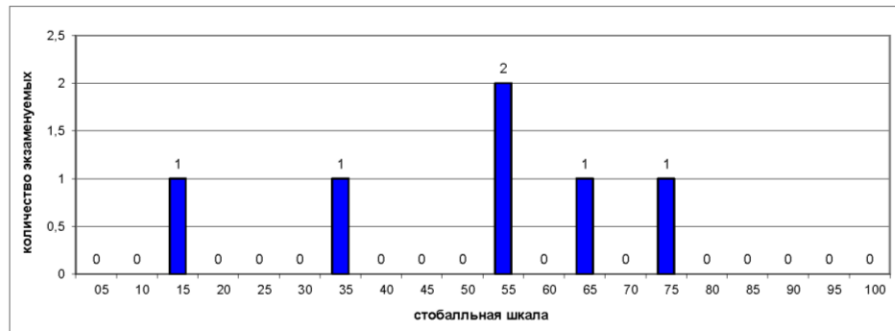
Освоение экзаменуемыми основных
общеобразовательных программ

Порог	Диапазон баллов	Количество экзаменуемых	
не преодолен	0 — 31	1	16,7%
преодолен	32 — 100	5	83,3%
Всего		6	

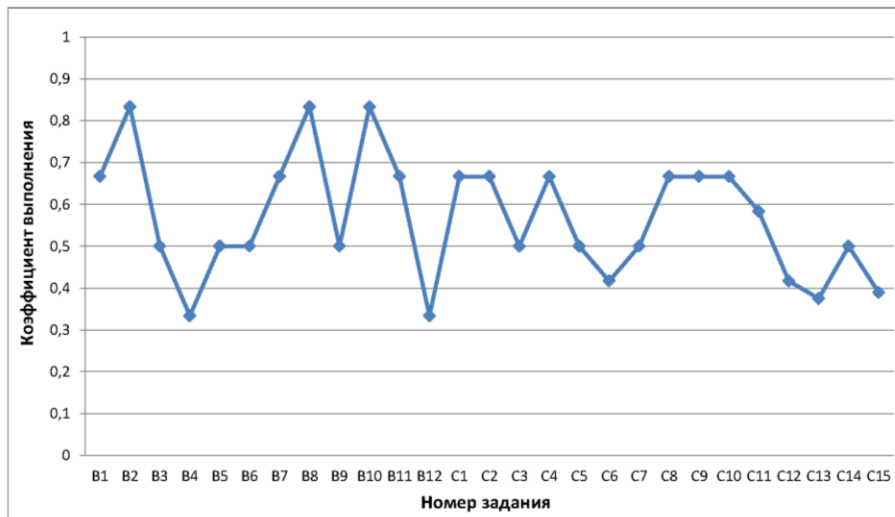
Дополнительная информация

Параметр	Значение
Количество образовательных учреждений	3
Минимальный балл	11
Максимальный балл	71
Количество 100 балльников	0

Распределение участников ЕГЭ по баллам



Выполнение заданий ЕГЭ



Результаты по образовательным учреждениям

Русский язык ЕГЭ 2020

Код МОУО	Муниципальный орган управления образованием	Всего экзамен- уемых	ср. балл	Минимальный балл			
				не набрали		набрали	
				чел.	%	чел.	%
5001	МБОУ Инзенская СШ №1	22	74,50	0	0,00%	22	100,00%
5002	МБОУ Инзенская СШ №2	23	65,43	1	4,35%	22	95,65%
5003	МКОУ Инзенская СШ №3 им. Д.П. Ознобишина	9	55,56	1	11,11%	8	88,89%
5004	МБОУ Инзенская СШ №4	43	67,79	1	2,33%	42	97,67%
5006	МКОУ Валгусская СШ имени И.М. Марфина	2	53,50	0	0,00%	2	100,00%
5019	МКОУ Коржевская СШ	5	57,00	0	0,00%	5	100,00%
5020	МКОУ Чамзинская СШ имени И.А. Хуртина	2	65,00	0	0,00%	2	100,00%
5022	МКОУ Поддубновская СШ	2	81,50	0	0,00%	2	100,00%
5023	МБОУ Труслейская СШ	7	56,57	1	14,29%	6	85,71%
5024	МКОУ Тияпинская СШ	3	73,33	0	0,00%	3	100,00%
5025	МКОУ Панциревская СШ	3	67,00	0	0,00%	3	100,00%
5026	МКОУ Оськинская СШ	9	63,44	0	0,00%	9	100,00%
5027	МКОУ Забалульская СШ	2	47,00	0	0,00%	2	100,00%
5028	МБОУ Глотовская СШ имени А.Ф. Зинина	6	63,33	0	0,00%	6	100,00%
5999	Выпускники прошлых лет Инзенского района	1	64,00	0	0,00%	1	100,00%
	Итого по МОУО Инзенский район	139	65,97	4	2,88%	135	97,12%
	Итого по Ульяновской области	5116	69,12	56	1,09%	5060	98,91%

Математика профильная ЕГЭ 2020

Код МОУО	Муниципальный орган управления образованием	Всего экзамен- уемых	ср. балл	Минимальный балл			
				не набрали		набрали	
				чел.	%	чел.	%
5001	МБОУ Инзенская СШ №1	9	62,78	0	0,00%	9	100,00%
5002	МБОУ Инзенская СШ №2	10	53,10	0	0,00%	10	100,00%
5003	МКОУ Инзенская СШ №3 им. Д.П. Ознобишина	8	31,75	2	25,00%	6	75,00%
5004	МБОУ Инзенская СШ №4	27	52,04	2	7,41%	25	92,59%
5006	МКОУ Валгусская СШ имени И.М. Марфина	2	33,00	0	0,00%	2	100,00%
5019	МКОУ Коржевская СШ	1	9,00	1	100,00%	0	0,00%
5020	МКОУ Чамзинская СШ имени И.А. Хуртина	2	39,00	0	0,00%	2	100,00%
5022	МКОУ Поддубновская СШ	2	71,00	0	0,00%	2	100,00%
5023	МБОУ Труслейская СШ	4	49,25	1	25,00%	3	75,00%
5024	МКОУ Тияпинская СШ	3	50,33	0	0,00%	3	100,00%
5025	МКОУ Панциревская СШ	3	29,67	1	33,33%	2	66,67%
5026	МКОУ Оськинская СШ	5	34,60	1	20,00%	4	80,00%
5027	МКОУ Забалульская СШ	2	39,00	0	0,00%	2	100,00%
5028	МБОУ Глотовская СШ имени А.Ф. Зинина	4	47,50	0	0,00%	4	100,00%
5999	Выпускники прошлых лет Инзенского района	2	47,50	0	0,00%	2	100,00%
	Итого по МОУО Инзенский район	84	47,89	8	9,52%	76	90,48%
	Итого по Ульяновской области	3122	51,79	346	11,08%	2776	88,92%

Физика ЕГЭ 2020

Код МОУО	Муниципальный орган управления образованием	Всего экзамен- уемых	ср. балл	Минимальный балл			
				не набрали		набрали	
				чел.	%	чел.	%
5001	МБОУ Инзенская СШ №1	1	74,00	0	0,00%	1	100,00%
5002	МБОУ Инзенская СШ №2	7	48,57	0	0,00%	7	100,00%
5003	МКОУ Инзенская СШ №3 им. Д.П. Ознобишина	7	44,43	0	0,00%	7	100,00%
5004	МБОУ Инзенская СШ №4	10	56,30	0	0,00%	10	100,00%
5019	МКОУ Коржевская СШ	1	27,00	1	100,00%	0	0,00%
5020	МКОУ Чамзинская СШ имени И.А. Хуртина	1	38,00	0	0,00%	1	100,00%
5022	МКОУ Поддубновская СШ	1	72,00	0	0,00%	1	100,00%
5023	МБОУ Труслейская СШ	4	46,50	1	25,00%	3	75,00%
5025	МКОУ Панциревская СШ	1	38,00	0	0,00%	1	100,00%
5026	МКОУ Оськинская СШ	3	48,67	0	0,00%	3	100,00%
5028	МБОУ Глотовская СШ имени А.Ф. Зинина	1	41,00	0	0,00%	1	100,00%
	Итого по МОУО Инзенский район	37	49,62	2	5,41%	35	94,59%
	Итого по Ульяновской области	1275	52,14	86	6,75%	1189	93,25%

Результаты ГИА в Ульяновской области в 2020 году

Инзенский район

Результаты по образовательным учреждениям

Химия ЕГЭ 2020

Код МОУО	Муниципальный орган управления образованием	Всего экзамен- уемых	ср. балл	Минимальный балл			
				не набрали		набрали	
				чел.	%	чел.	%
5001	МБОУ Инзенская СШ №1	7	53,86	0	0,00%	7	100,00%
5002	МБОУ Инзенская СШ №2	5	37,00	3	60,00%	2	40,00%
5004	МБОУ Инзенская СШ №4	8	48,63	2	25,00%	6	75,00%
5019	МКОУ Коржевская СШ	2	39,50	1	50,00%	1	50,00%
5023	МБОУ Труслейская СШ	1	53,00	0	0,00%	1	100,00%
5026	МКОУ Оськинская СШ	2	44,50	1	50,00%	1	50,00%
	Итого по МОУО Инзенский район	25	46,88	7	28,00%	18	72,00%
	Итого по Ульяновской области	671	54,34	142	21,16%	529	78,84%

Информатика и ИКТ ЕГЭ 2020

Код МОУО	Муниципальный орган управления образованием	Всего экзамен- уемых	ср. балл	Минимальный балл			
				не набрали		набрали	
				чел.	%	чел.	%
5002	МБОУ Инзенская СШ №2	1	79,00	0	0,00%	1	100,00%
5004	МБОУ Инзенская СШ №4	1	84,00	0	0,00%	1	100,00%
	Итого по МОУО Инзенский район	2	81,50	0	0,00%	2	100,00%
	Итого по Ульяновской области	829	59,76	102	12,30%	727	87,70%

Биология ЕГЭ 2020

Код МОУО	Муниципальный орган управления образованием	Всего экзамен- уемых	ср. балл	Минимальный балл			
				не набрали		набрали	
				чел.	%	чел.	%
5001	МБОУ Инзенская СШ №1	12	52,92	1	8,33%	11	91,67%
5002	МБОУ Инзенская СШ №2	8	36,13	4	50,00%	4	50,00%
5003	МКОУ Инзенская СШ №3 им. Д.П. Ознобишина	1	32,00	1	100,00%	0	0,00%
5004	МБОУ Инзенская СШ №4	16	45,56	6	37,50%	10	62,50%
5019	МКОУ Коржевская СШ	2	48,00	0	0,00%	2	100,00%
5020	МКОУ Чамзинская СШ имени И.А. Хуртина	1	42,00	0	0,00%	1	100,00%
5023	МБОУ Труслейская СШ	3	34,33	2	66,67%	1	33,33%
5024	МКОУ Тияпинская СШ	1	36,00	0	0,00%	1	100,00%
5025	МКОУ Панциревская СШ	2	47,50	0	0,00%	2	100,00%
5026	МКОУ Оськинская СШ	2	43,50	0	0,00%	2	100,00%
	Итого по МОУО Инзенский район	48	44,67	14	29,17%	34	70,83%
	Итого по Ульяновской области	1090	49,27	219	20,09%	871	79,91%

История ЕГЭ 2020

Код МОУО	Муниципальный орган управления образованием	Всего экзамен- уемых	ср. балл	Минимальный балл			
				не набрали		набрали	
				чел.	%	чел.	%
5001	МБОУ Инзенская СШ №1	6	56,33	1	16,67%	5	83,33%
5002	МБОУ Инзенская СШ №2	6	53,17	0	0,00%	6	100,00%
5003	МКОУ Инзенская СШ №3 им. Д.П. Ознобишина	4	34,75	1	25,00%	3	75,00%
5004	МБОУ Инзенская СШ №4	7	53,14	0	0,00%	7	100,00%
5006	МКОУ Валгуская СШ имени И.М. Марфина	1	22,00	1	100,00%	0	0,00%
5019	МКОУ Коржевская СШ	1	83,00	0	0,00%	1	100,00%
5022	МКОУ Поддубновская СШ	1	81,00	0	0,00%	1	100,00%
5026	МКОУ Оськинская СШ	1	50,00	0	0,00%	1	100,00%
5027	МКОУ Забалульская СШ	2	61,00	0	0,00%	2	100,00%
5028	МБОУ Глотовская СШ имени А.Ф. Зинина	2	52,50	0	0,00%	2	100,00%
5999	Выпускники прошлых лет Инзенского района	1	54,00	0	0,00%	1	100,00%
	Итого по МОУО Инзенский район	32	52,66	3	9,38%	29	90,63%
	Итого по Ульяновской области	942	55,53	74	7,86%	868	92,14%

Результаты по образовательным учреждениям

География ЕГЭ 2020

Код МОУО	Муниципальный орган управления образованием	Всего экзамен- уемых	ср. балл	Минимальный балл			
				не набрали		набрали	
				чел.	%	чел.	%
5004	МБОУ Инзенская СШ №4	3	53,00	0	0,00%	3	100,00%
5026	МКОУ Оськинская СШ	2	56,00	0	0,00%	2	100,00%
	Итого по МОУО Инзенский район	5	54,20	0	0,00%	5	100,00%
	Итого по Ульяновской области	36	56,69	2	5,56%	34	94,44%

Английский язык ЕГЭ 2020

Код МОУО	Муниципальный орган управления образованием	Всего экзамен- уемых	ср. балл	Минимальный балл			
				не набрали		набрали	
				чел.	%	чел.	%
5001	МБОУ Инзенская СШ №1	1	49,00	0	0,00%	1	100,00%
5002	МБОУ Инзенская СШ №2	1	52,00	0	0,00%	1	100,00%
5004	МБОУ Инзенская СШ №4	4	55,25	0	0,00%	4	100,00%
5028	МБОУ Готовская СШ имени А.Ф. Зинина	1	54,00	0	0,00%	1	100,00%
	Итого по МОУО Инзенский район	7	53,71	0	0,00%	7	100,00%
	Итого по Ульяновской области	598	68,19	2	0,33%	596	99,67%

Обществознание ЕГЭ 2020

Код МОУО	Муниципальный орган управления образованием	Всего экзамен- уемых	ср. балл	Минимальный балл			
				не набрали		набрали	
				чел.	%	чел.	%
5001	МБОУ Инзенская СШ №1	13	63,23	1	7,69%	12	92,31%
5002	МБОУ Инзенская СШ №2	17	51,24	2	11,76%	15	88,24%
5003	МКОУ Инзенская СШ №3 им. Д.П. Ознобишина	8	37,38	6	75,00%	2	25,00%
5004	МБОУ Инзенская СШ №4	28	49,32	8	28,57%	20	71,43%
5006	МКОУ Валгусская СШ имени И.М. Марфина	2	35,00	2	100,00%	0	0,00%
5019	МКОУ Коржевская СШ	2	59,00	0	0,00%	2	100,00%
5020	МКОУ Чамзинская СШ имени И.А. Хуртина	1	54,00	0	0,00%	1	100,00%
5022	МКОУ Поддубновская СШ	1	97,00	0	0,00%	1	100,00%
5023	МБОУ Труслейская СШ	4	36,50	2	50,00%	2	50,00%
5024	МКОУ Тряпинская СШ	3	55,67	0	0,00%	3	100,00%
5025	МКОУ Панциревская СШ	3	60,33	0	0,00%	3	100,00%
5026	МКОУ Оськинская СШ	4	50,50	1	25,00%	3	75,00%
5027	МКОУ Забалуйская СШ	2	51,00	0	0,00%	2	100,00%
5028	МБОУ Готовская СШ имени А.Ф. Зинина	6	47,67	1	16,67%	5	83,33%
5999	Выпускники прошлых лет Инзенского района	4	48,75	0	0,00%	4	100,00%
	Итого по МОУО Инзенский район	98	50,93	23	23,47%	75	76,53%
	Итого по Ульяновской области	3046	53,47	714	23,44%	2332	76,56%

Литература ЕГЭ 2020

Код МОУО	Муниципальный орган управления образованием	Всего экзамен- уемых	ср. балл	Минимальный балл			
				не набрали		набрали	
				чел.	%	чел.	%
5002	МБОУ Инзенская СШ №2	2	60,00	0	0,00%	2	100,00%
5004	МБОУ Инзенская СШ №4	3	32,33	1	33,33%	2	66,67%
5026	МКОУ Оськинская СШ	1	71,00	0	0,00%	1	100,00%
	Итого по МОУО Инзенский район	6	48,00	1	16,67%	5	83,33%
	Итого по Ульяновской области	326	62,34	11	3,37%	315	96,63%

Карсунский район (код МОУО 6)
Русский язык 2020

Всего экзаменуемых

71

Средний балл

68,72

Освоение экзаменуемыми основных общеобразовательных программ

Порог	Диапазон баллов	Количество экзаменуемых	
не преодолен	0 — 35	0	0,0%
преодолен	36 — 100	71	100,0%
Всего		71	

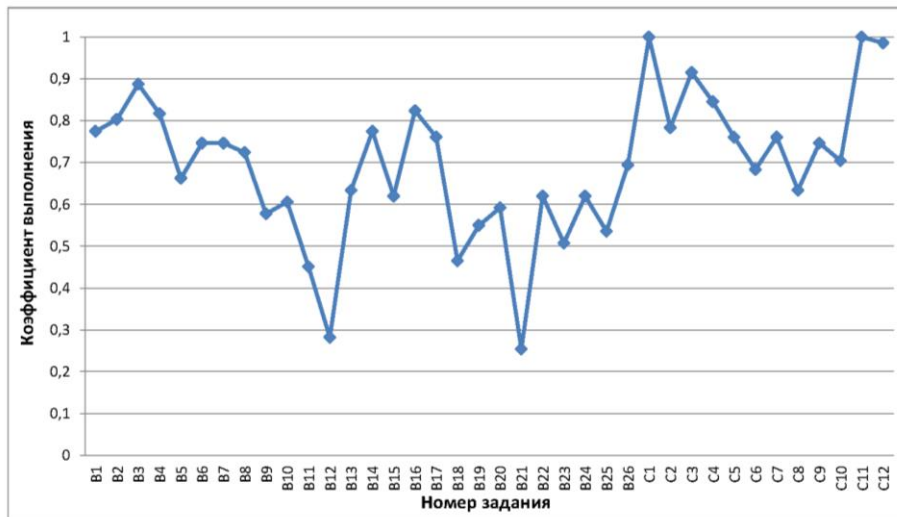
Дополнительная информация

Параметр	Значение
Количество образовательных учреждений	10
Минимальный балл	41
Максимальный балл	94
Количество 100 балльников	0

Распределение участников ЕГЭ по баллам



Выполнение заданий ЕГЭ



Карсунский район (код МОУО 6)
Математика профильная 2020

Всего экзаменуемых

55

Средний балл

41,76

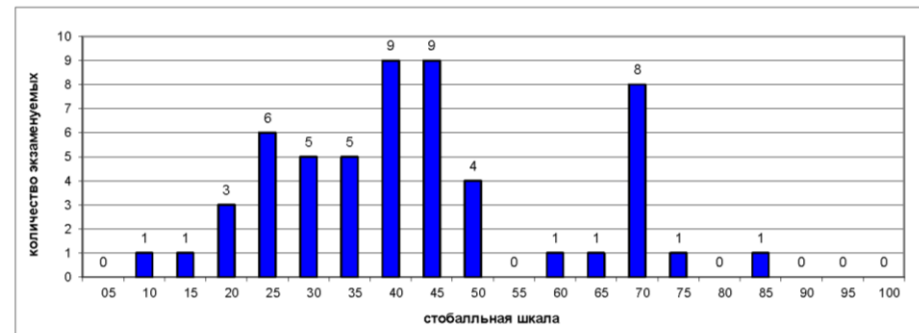
Освоение экзаменуемыми основных общеобразовательных программ

Порог	Диапазон баллов	Количество экзаменуемых	
не преодолен	0 — 26	11	20,0%
преодолен	27 — 100	44	80,0%
Всего		55	

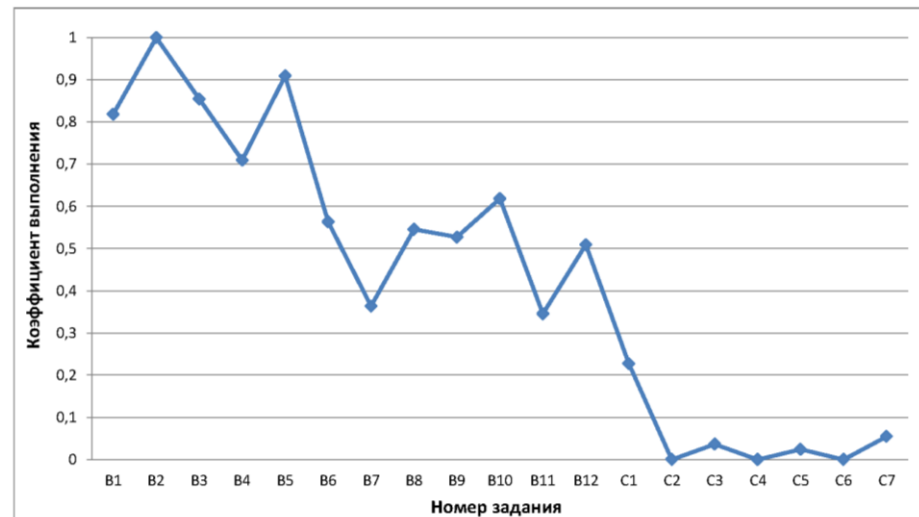
Дополнительная информация

Параметр	Значение
Количество образовательных учреждений	10
Минимальный балл	9
Максимальный балл	82
Количество 100 балльников	0

Распределение участников ЕГЭ по баллам



Выполнение заданий ЕГЭ



Карсунский район (код МОУО 6)
Физика 2020

Всего экзаменуемых

19

Средний балл

47,16

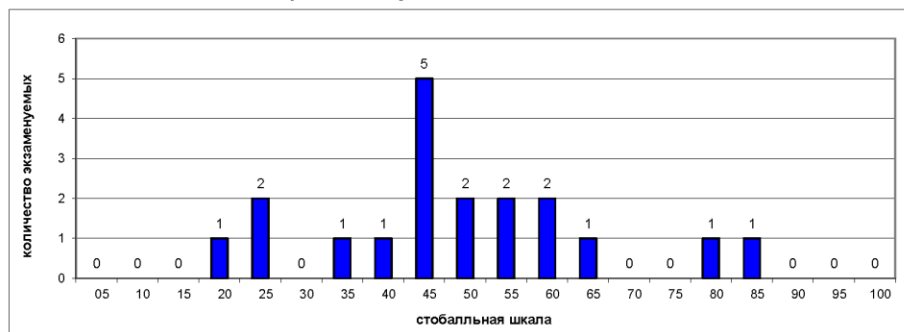
Освоение экзаменуемыми основных общеобразовательных программ

Порог	Диапазон баллов	Количество экзаменуемых	
не преодолен	0 — 35	4	21,1%
преодолен	36 — 100	15	78,9%
Всего		19	

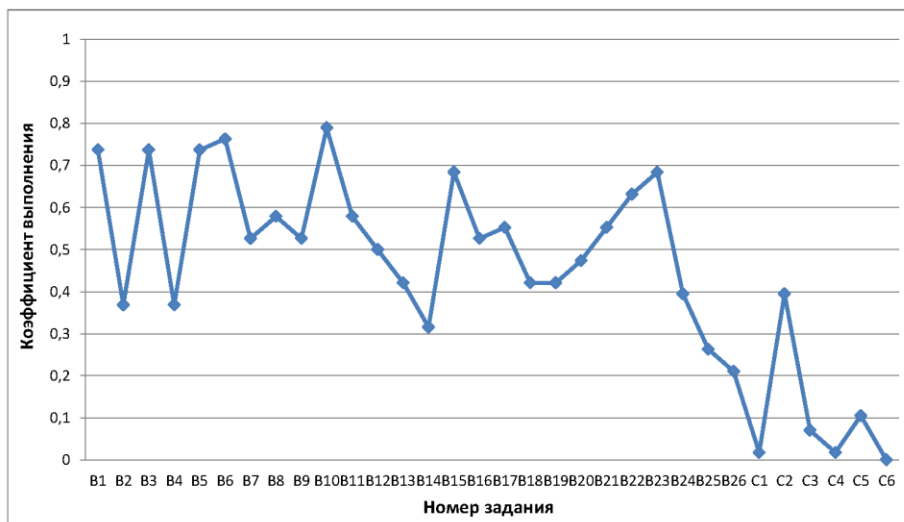
Дополнительная информация

Параметр	Значение
Количество образовательных учреждений	7
Минимальный балл	20
Максимальный балл	83
Количество 100 балльников	0

Распределение участников ЕГЭ по баллам



Выполнение заданий ЕГЭ



Карсунский район (код МОУО 6)
Химия 2020

Всего экзаменуемых

7

Средний балл

39,14

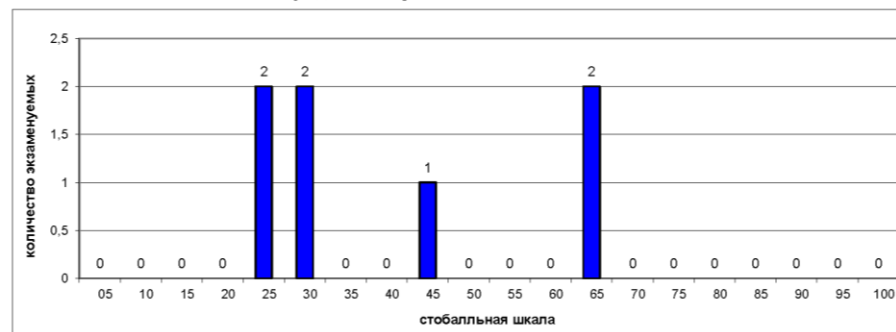
Освоение экзаменуемыми основных общеобразовательных программ

Порог	Диапазон баллов	Количество экзаменуемых	
не преодолен	0 — 35	4	57,1%
преодолен	36 — 100	3	42,9%
Всего		7	

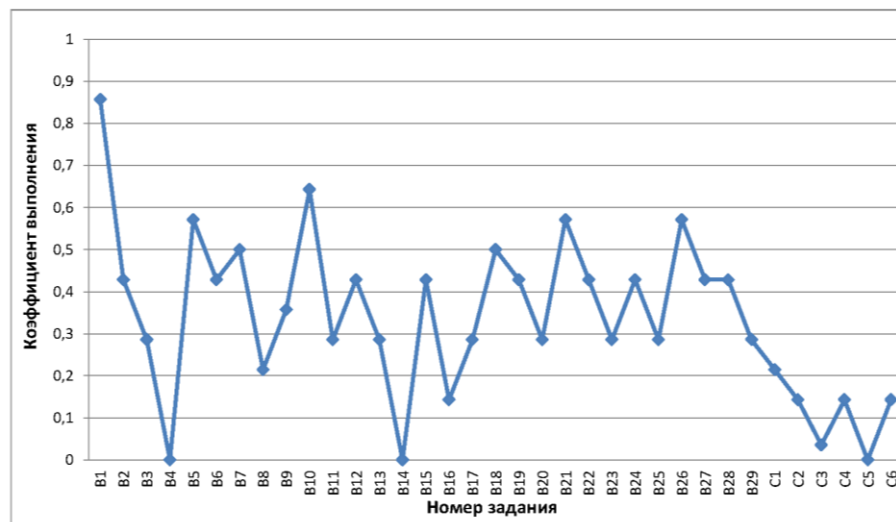
Дополнительная информация

Параметр	Значение
Количество образовательных учреждений	4
Минимальный балл	21
Максимальный балл	65
Количество 100 балльников	0

Распределение участников ЕГЭ по баллам



Выполнение заданий ЕГЭ



**Карсунский район (код МОУО 6)
Информатика и ИКТ 2020**

Всего экзаменуемых 6

Средний балл 44,17

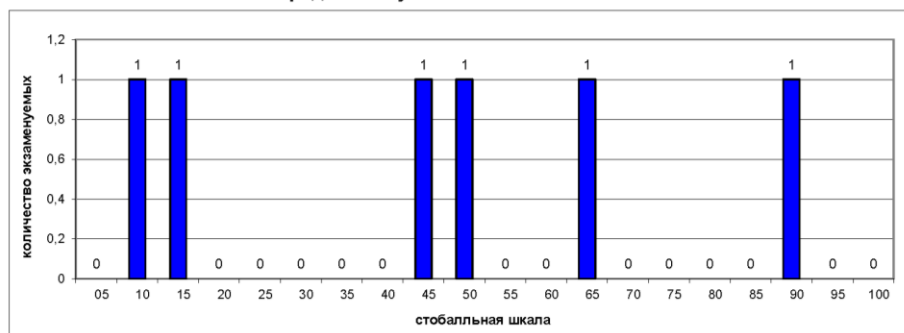
Освоение экзаменуемыми основных общеобразовательных программ

Порог	Диапазон баллов	Количество экзаменуемых	
не преодолен	0 — 39	2	33,3%
преодолен	40 — 100	4	66,7%
Всего		6	

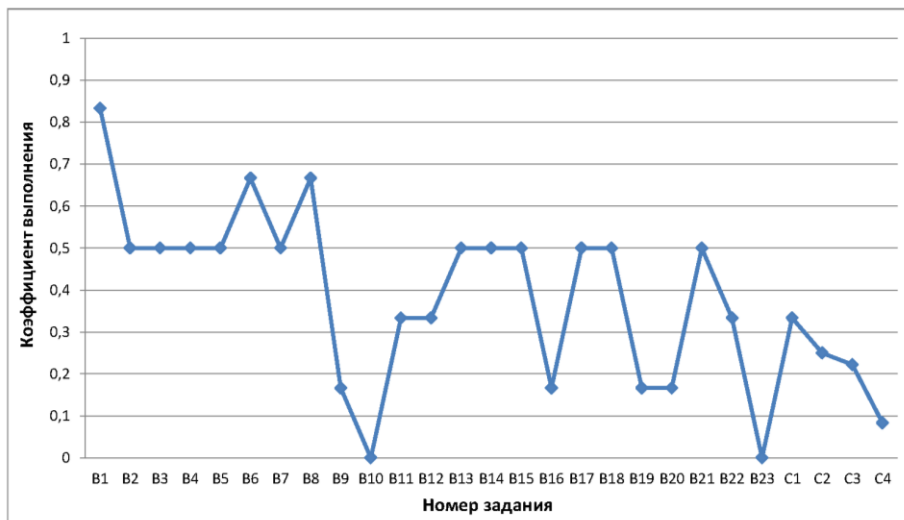
Дополнительная информация

Параметр	Значение
Количество образовательных учреждений	3
Минимальный балл	7
Максимальный балл	88
Количество 100 балльников	0

Распределение участников ЕГЭ по баллам



Выполнение заданий ЕГЭ



**Карсунский район (код МОУО 6)
Биология 2020**

Всего экзаменуемых 16

Средний балл 45,13

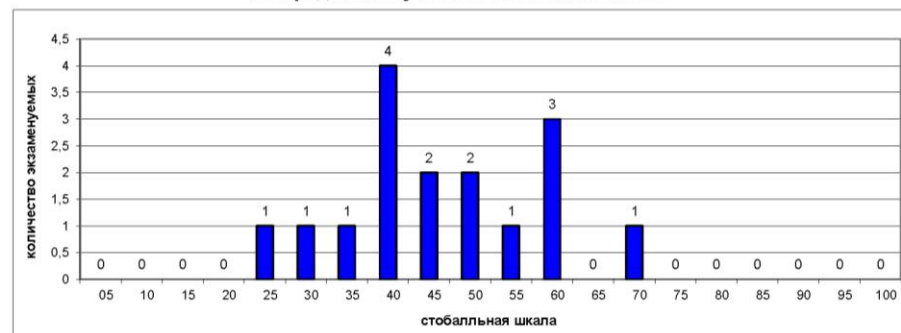
Освоение экзаменуемыми основных общеобразовательных программ

Порог	Диапазон баллов	Количество экзаменуемых	
не преодолен	0 — 35	3	18,8%
преодолен	36 — 100	13	81,3%
Всего		16	

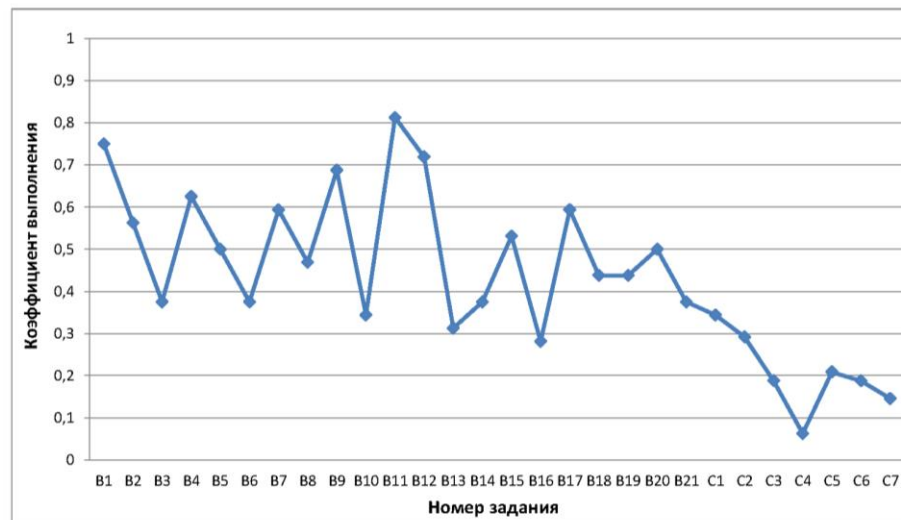
Дополнительная информация

Параметр	Значение
Количество образовательных учреждений	5
Минимальный балл	25
Максимальный балл	69
Количество 100 балльников	0

Распределение участников ЕГЭ по баллам



Выполнение заданий ЕГЭ



Результаты ГИА 2020 года

Карсунский район (код МОУО 6) История 2020

Всего экзаменуемых **18**

Средний балл **49,11**

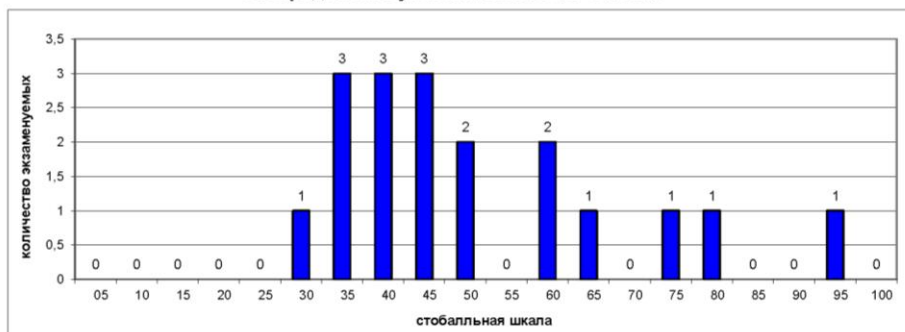
Освоение экзаменуемыми основных
общеобразовательных программ

Порог	Диапазон баллов	Количество экзаменуемых	Процент
не преодолен	0 — 31	1	5,6%
преодолен	32 — 100	17	94,4%
Всего		18	

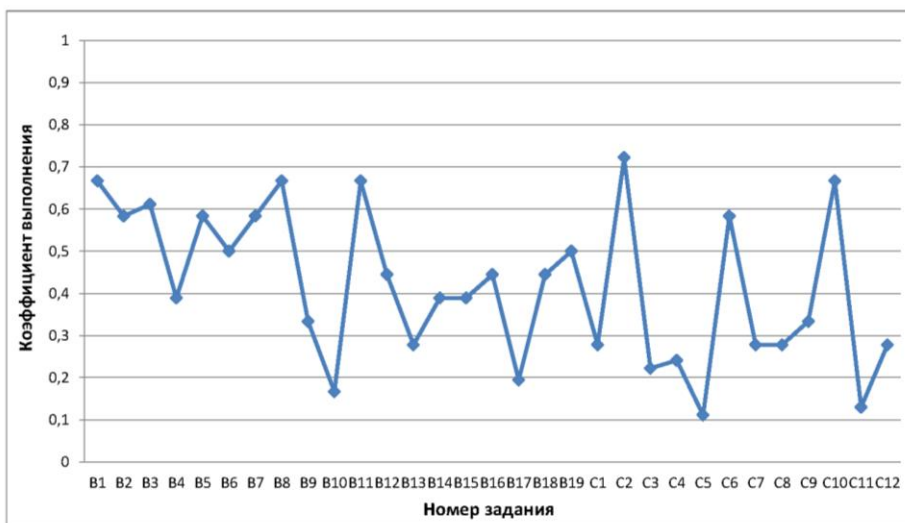
Дополнительная информация

Параметр	Значение
Количество образовательных учреждений	7
Минимальный балл	29
Максимальный балл	94
Количество 100 балльников	0

Распределение участников ЕГЭ по баллам



Выполнение заданий ЕГЭ



Карсунский район (код МОУО 6) Английский язык 2020

Всего экзаменуемых **4**

Средний балл **57,00**

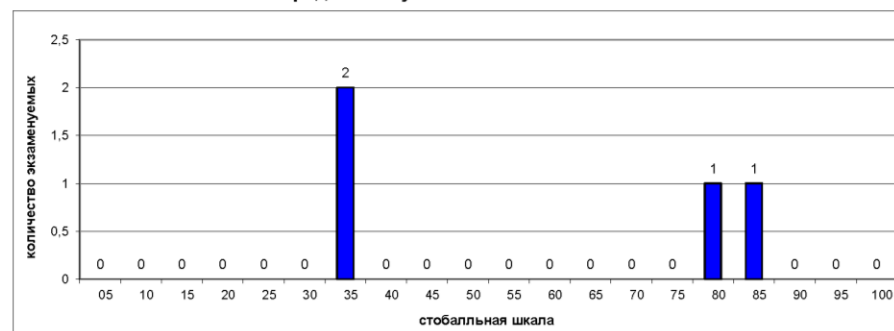
Освоение экзаменуемыми основных
общеобразовательных программ

Порог	Диапазон баллов	Количество экзаменуемых	Процент
не преодолен	0 — 21	0	0,0%
преодолен	22 — 100	4	100,0%
Всего		4	

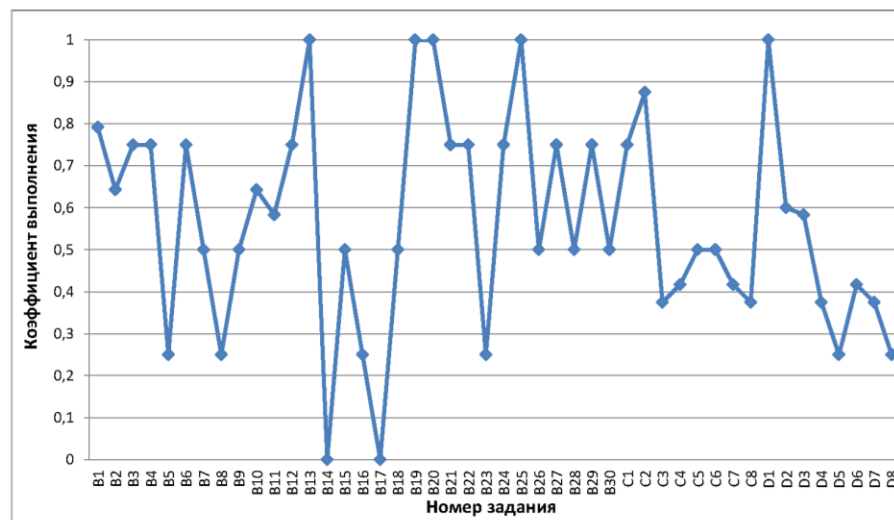
Дополнительная информация

Параметр	Значение
Количество образовательных учреждений	2
Минимальный балл	31
Максимальный балл	85
Количество 100 балльников	0

Распределение участников ЕГЭ по баллам



Выполнение заданий ЕГЭ



Карсунский район (код МОУО 6)

Обществознание 2020

Всего экзаменуемых

51

Средний балл

50,98

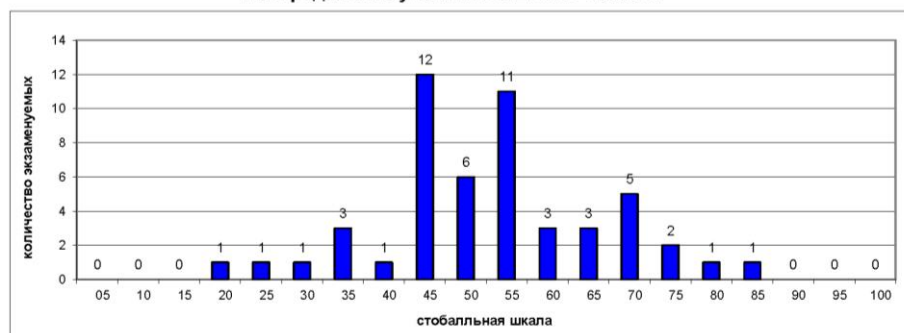
Освоение экзаменуемыми основных общеобразовательных программ

Порог	Диапазон баллов	Количество экзаменуемых	Процент
не преодолен	0 — 41	9	17,6%
преодолен	42 — 100	42	82,4%
Всего		51	

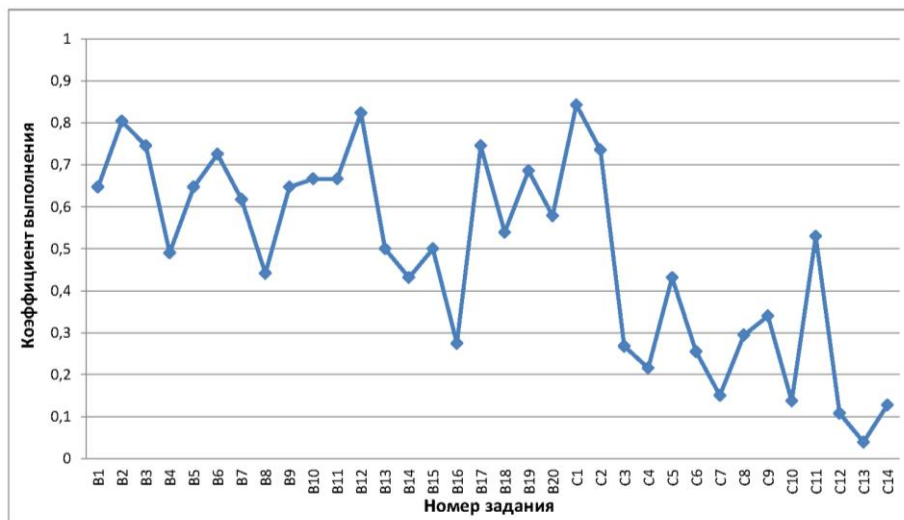
Дополнительная информация

Параметр	Значение
Количество образовательных учреждений	8
Минимальный балл	20
Максимальный балл	81
Количество 100 балльников	0

Распределение участников ЕГЭ по баллам



Выполнение заданий ЕГЭ



Результаты по образовательным учреждениям

Русский язык ЕГЭ 2020

Код МОУО	Муниципальный орган управления образованием	Всего экзамен- уемых	ср. балл	Минимальный балл			
				не набрали		набрали	
				чел.	%	чел.	%
6001	МБОУ Карсунская СШ им. Д.Н. Гусева	39	72,03	0	0,00%	39	100,00%
6002	МКОУ Белозерская СШ	1	80,00	0	0,00%	1	100,00%
6003	МКОУ Большекандаратская СШ им. И.К.Морозова	5	57,40	0	0,00%	5	100,00%
6004	МКОУ Устьуренская СШ им.Н.Г.Варакина	1	69,00	0	0,00%	1	100,00%
6006	МКОУ Языковская СШ им. Н.М Языкова	9	69,56	0	0,00%	9	100,00%
6007	МКОУ Вальдиватская СШ им. Г.А. Жукова	3	65,00	0	0,00%	3	100,00%
6010	МКОУ Новопогореловская СШ им. Л.И. Буинцева	5	61,20	0	0,00%	5	100,00%
6011	МКОУ Сосновская СШ	1	60,00	0	0,00%	1	100,00%
6013	МКОУ Уренокарлинская СШ им. Героя Советского Союза И.Т.Пименова	4	75,00	0	0,00%	4	100,00%
6015	ОГКОУ " Кадетская школа-интернат"	3	49,00	0	0,00%	3	100,00%
Итого по МОУО Карсунский район		71	68,72	0	0,00%	71	100,00%
Итого по Ульяновской области		5116	69,12	56	1,09%	5060	98,91%

Математика профильная ЕГЭ 2020

Код МОУО	Муниципальный орган управления образованием	Всего экзамен- уемых	ср. балл	Минимальный балл			
				не набрали		набрали	
				чел.	%	чел.	%
6001	МБОУ Карсунская СШ им. Д.Н. Гусева	29	43,86	5	17,24%	24	82,76%
6002	МКОУ Белозерская СШ	1	45,00	0	0,00%	1	100,00%
6003	МКОУ Большекандаратская СШ им. И.К.Морозова	2	42,00	0	0,00%	2	100,00%
6004	МКОУ Устьуренская СШ им.Н.Г.Варакина	1	70,00	0	0,00%	1	100,00%
6006	МКОУ Языковская СШ им. Н.М Языкова	7	43,86	2	28,57%	5	71,43%
6007	МКОУ Вальдиватская СШ им. Г.А. Жукова	2	31,50	1	50,00%	1	50,00%
6010	МКОУ Новопогореловская СШ им. Л.И. Буинцева	5	35,80	1	20,00%	4	80,00%
6013	МКОУ Уренокарлинская СШ им. Героя Советского Союза И.Т.Пименова	4	44,75	0	0,00%	4	100,00%
6015	ОГКОУ " Кадетская школа-интернат"	3	23,67	2	66,67%	1	33,33%
6999	Выпускники прошлых лет Карсунского района	1	27,00	0	0,00%	1	100,00%
Итого по МОУО Карсунский район		55	41,76	11	20,00%	44	80,00%
Итого по Ульяновской области		3122	51,79	346	11,08%	2776	88,92%

Физика ЕГЭ 2020

Код МОУО	Муниципальный орган управления образованием	Всего экзамен- уемых	ср. балл	Минимальный балл			
				не набрали		набрали	
				чел.	%	чел.	%
6001	МБОУ Карсунская СШ им. Д.Н. Гусева	8	56,75	0	0,00%	8	100,00%
6003	МКОУ Большекандаратская СШ им. И.К.Морозова	1	52,00	0	0,00%	1	100,00%
6006	МКОУ Языковская СШ им. Н.М Языкова	1	64,00	0	0,00%	1	100,00%
6007	МКОУ Вальдиватская СШ им. Г.А. Жукова	2	31,00	1	50,00%	1	50,00%
6013	МКОУ Уренокарлинская СШ им. Героя Советского Союза И.Т.Пименова	1	54,00	0	0,00%	1	100,00%
6015	ОГКОУ " Кадетская школа-интернат"	3	32,00	2	66,67%	1	33,33%
6999	Выпускники прошлых лет Карсунского района	3	38,00	1	33,33%	2	66,67%
Итого по МОУО Карсунский район		19	47,16	4	21,05%	15	78,95%
Итого по Ульяновской области		1275	52,14	86	6,75%	1189	93,25%

Химия ЕГЭ 2020

Код МОУО	Муниципальный орган управления образованием	Всего экзамен- уемых	ср. балл	Минимальный балл			
				не набрали		набрали	
				чел.	%	чел.	%
6001	МБОУ Карсунская СШ им. Д.Н. Гусева	4	38,00	2	50,00%	2	50,00%
6006	МКОУ Языковская СШ им. Н.М Языкова	1	65,00	0	0,00%	1	100,00%
6011	МКОУ Сосновская СШ	1	27,00	1	100,00%	0	0,00%
6013	МКОУ Уренокарлинская СШ им. Героя Советского Союза И.Т.Пименова	1	30,00	1	100,00%	0	0,00%
Итого по МОУО Карсунский район		7	39,14	4	57,14%	3	42,86%
Итого по Ульяновской области		671	54,34	142	21,16%	529	78,84%

Результаты ГИА в Ульяновской области в 2020 году

Карсунский район

Результаты по образовательным учреждениям

Информатика и ИКТ ЕГЭ 2020

Код МОУ	Муниципальный орган управления образованием	Всего экзаменуемых	ср. балл	Минимальный балл			
				не набрали		набрали	
				чел.	%	чел.	%
6001	МБОУ Карсунская СШ им. Д.Н. Гусева	4	50,25	1	25,00%	3	75,00%
6006	МКОУ Языковская СШ им. Н.М Языкова	1	50,00	0	0,00%	1	100,00%
6007	МКОУ Вальдиватская СШ им. Г.А. Жукова	1	14,00	1	100,00%	0	0,00%
	Итого по МОУ Карсунский район	6	44,17	2	33,33%	4	66,67%
	Итого по Ульяновской области	829	59,76	102	12,30%	727	87,70%

Биология ЕГЭ 2020

Код МОУ	Муниципальный орган управления образованием	Всего экзаменуемых	ср. балл	Минимальный балл			
				не набрали		набрали	
				чел.	%	чел.	%
6001	МБОУ Карсунская СШ им. Д.Н. Гусева	11	45,64	2	18,18%	9	81,82%
6002	МКОУ Белозерская СШ	1	51,00	0	0,00%	1	100,00%
6006	МКОУ Языковская СШ им. Н.М Языкова	1	60,00	0	0,00%	1	100,00%
6011	МКОУ Сосновская СШ	1	25,00	1	100,00%	0	0,00%
6013	МКОУ Уренокарлинская СШ им. Героя Советского Союза И.Т.Пименова	2	42,00	0	0,00%	2	100,00%
	Итого по МОУ Карсунский район	16	45,13	3	18,75%	13	81,25%
	Итого по Ульяновской области	1090	49,27	219	20,09%	871	79,91%

История ЕГЭ 2020

Код МОУ	Муниципальный орган управления образованием	Всего экзаменуемых	ср. балл	Минимальный балл			
				не набрали		набрали	
				чел.	%	чел.	%
6001	МБОУ Карсунская СШ им. Д.Н. Гусева	4	62,00	0	0,00%	4	100,00%
6003	МКОУ Большекандаратская СШ им. И.К.Морозова	4	40,75	1	25,00%	3	75,00%
6004	МКОУ Устьуренская СШ им.Н.Г.Варакина	1	71,00	0	0,00%	1	100,00%
6006	МКОУ Языковская СШ им. Н.М Языкова	5	45,20	0	0,00%	5	100,00%
6007	МКОУ Вальдиватская СШ им. Г.А. Жукова	1	34,00	0	0,00%	1	100,00%
6010	МКОУ Новопогореловская СШ им. Л.И. Буинцева	1	50,00	0	0,00%	1	100,00%
6013	МКОУ Уренокарлинская СШ им. Героя Советского Союза И.Т.Пименова	2	46,00	0	0,00%	2	100,00%
	Итого по МОУ Карсунский район	18	49,11	1	5,56%	17	94,44%
	Итого по Ульяновской области	942	55,53	74	7,86%	868	92,14%

Английский язык ЕГЭ 2020

Код МОУ	Муниципальный орган управления образованием	Всего экзаменуемых	ср. балл	Минимальный балл			
				не набрали		набрали	
				чел.	%	чел.	%
6001	МБОУ Карсунская СШ им. Д.Н. Гусева	3	65,00	0	0,00%	3	100,00%
6006	МКОУ Языковская СШ им. Н.М Языкова	1	33,00	0	0,00%	1	100,00%
	Итого по МОУ Карсунский район	4	57,00	0	0,00%	4	100,00%
	Итого по Ульяновской области	598	68,19	2	0,33%	596	99,67%

Обществознание ЕГЭ 2020

Код МОУ	Муниципальный орган управления образованием	Всего экзаменуемых	ср. балл	Минимальный балл			
				не набрали		набрали	
				чел.	%	чел.	%
6001	МБОУ Карсунская СШ им. Д.Н. Гусева	27	53,93	4	14,81%	23	85,19%
6003	МКОУ Большекандаратская СШ им. И.К.Морозова	4	45,00	1	25,00%	3	75,00%
6004	МКОУ Устьуренская СШ им.Н.Г.Варакина	1	67,00	0	0,00%	1	100,00%
6006	МКОУ Языковская СШ им. Н.М Языкова	7	48,43	0	0,00%	7	100,00%
6007	МКОУ Вальдиватская СШ им. Г.А. Жукова	1	41,00	1	100,00%	0	0,00%
6010	МКОУ Новопогореловская СШ им. Л.И. Буинцева	5	49,40	1	20,00%	4	80,00%
6013	МКОУ Уренокарлинская СШ им. Героя Советского Союза И.Т.Пименова	3	58,33	0	0,00%	3	100,00%
6015	ОГКОУ "Кадетская школа-интернат"	3	31,67	2	66,67%	1	33,33%
	Итого по МОУ Карсунский район	51	50,98	9	17,65%	42	82,35%
	Итого по Ульяновской области	3046	53,47	714	23,44%	2332	76,56%

Результаты ГИА 2020 года

Кузоватовский район (код МОУО 7) Русский язык 2020

Всего экзаменуемых

50

Средний балл

69,98

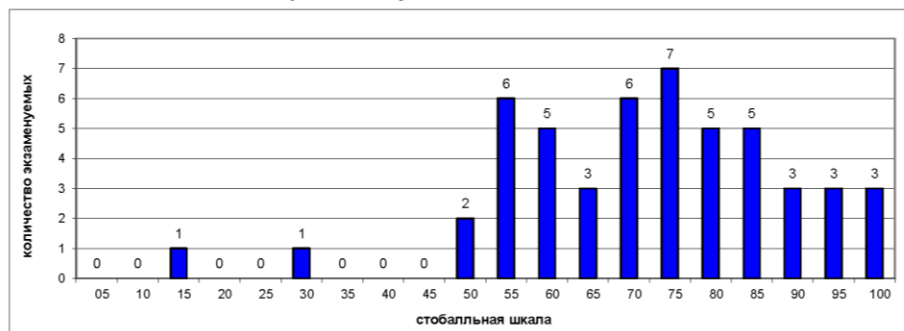
Освоение экзаменуемыми основных общеобразовательных программ

Порог	Диапазон баллов	Количество экзаменуемых	
не преодолен	0 — 35	2	4,0%
преодолен	36 — 100	48	96,0%
Всего		50	

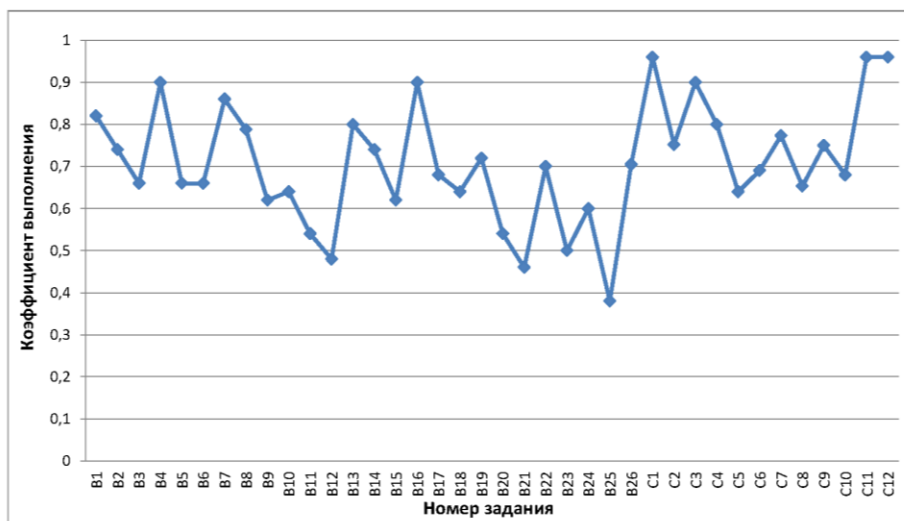
Дополнительная информация

Параметр	Значение
Количество образовательных учреждений	9
Минимальный балл	12
Максимальный балл	98
Количество 100 балльников	0

Распределение участников ЕГЭ по баллам



Выполнение заданий ЕГЭ



Кузоватовский район (код МОУО 7) Математика профильная 2020

Всего экзаменуемых

33

Средний балл

50,09

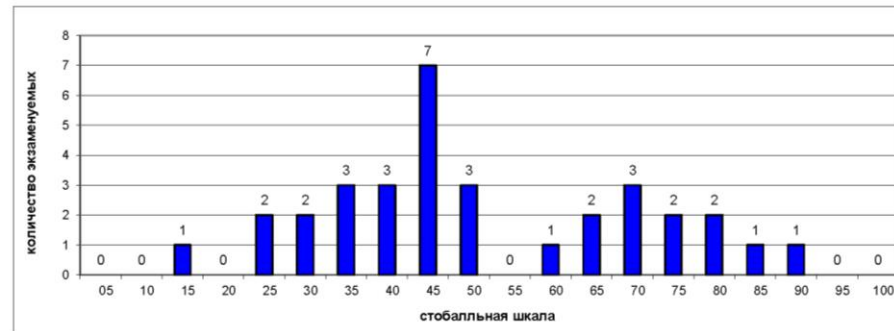
Освоение экзаменуемыми основных общеобразовательных программ

Порог	Диапазон баллов	Количество экзаменуемых	
не преодолен	0 — 26	3	9,1%
преодолен	27 — 100	30	90,9%
Всего		33	

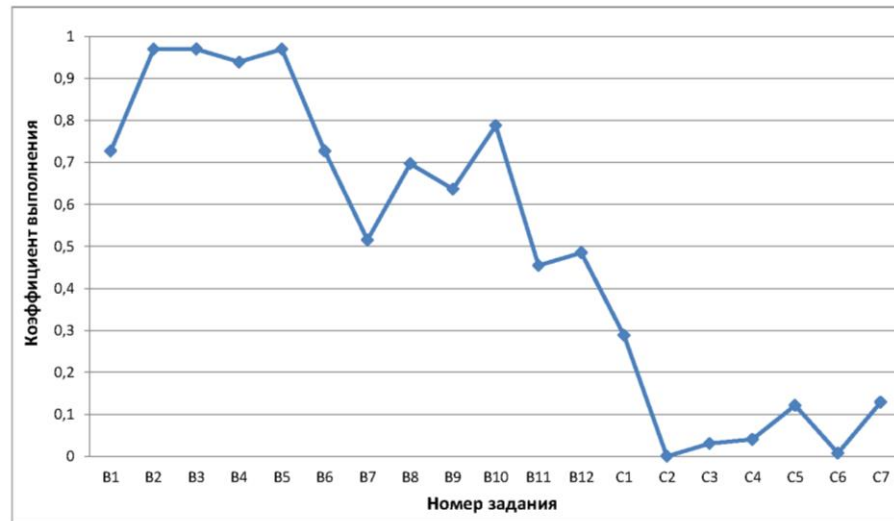
Дополнительная информация

Параметр	Значение
Количество образовательных учреждений	8
Минимальный балл	14
Максимальный балл	86
Количество 100 балльников	0

Распределение участников ЕГЭ по баллам



Выполнение заданий ЕГЭ



Кузоватовский район (код МОУО 7)
Физика 2020

Всего экзаменуемых 12

Средний балл 53,33

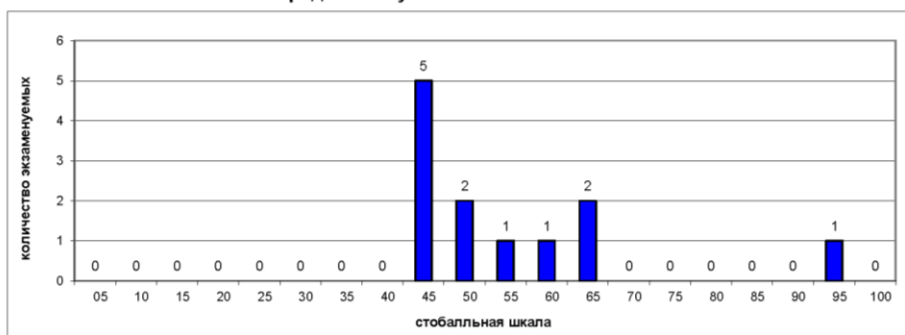
Освоение экзаменуемыми основных общеобразовательных программ

Порог	Диапазон баллов	Количество экзаменуемых	
не преодолен	0 — 35	0	0,0%
преодолен	36 — 100	12	100,0%
Всего		12	

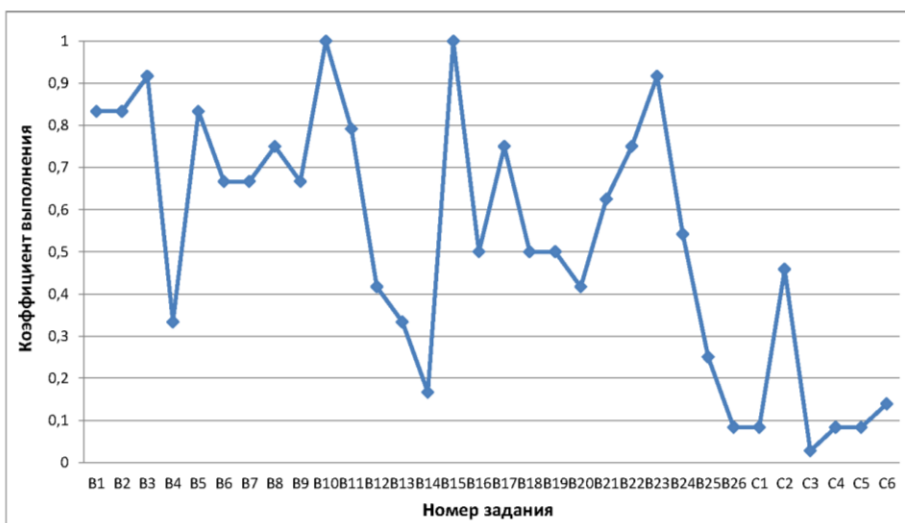
Дополнительная информация

Параметр	Значение
Количество образовательных учреждений	3
Минимальный балл	42
Максимальный балл	91
Количество 100 балльников	0

Распределение участников ЕГЭ по баллам



Выполнение заданий ЕГЭ



Кузоватовский район (код МОУО 7)
Химия 2020

Всего экзаменуемых 6

Средний балл 56,50

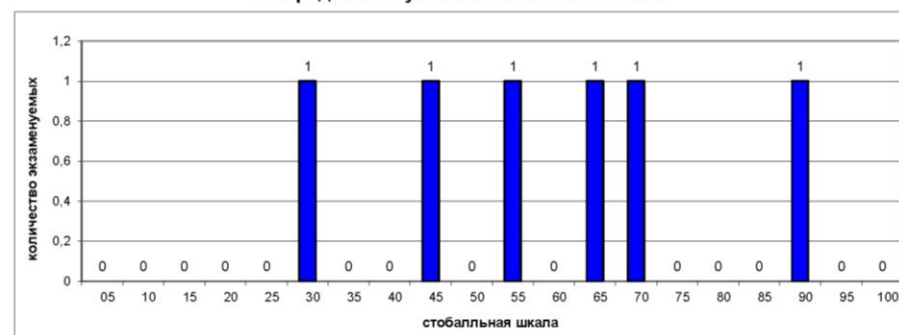
Освоение экзаменуемыми основных общеобразовательных программ

Порог	Диапазон баллов	Количество экзаменуемых	
не преодолен	0 — 35	1	16,7%
преодолен	36 — 100	5	83,3%
Всего		6	

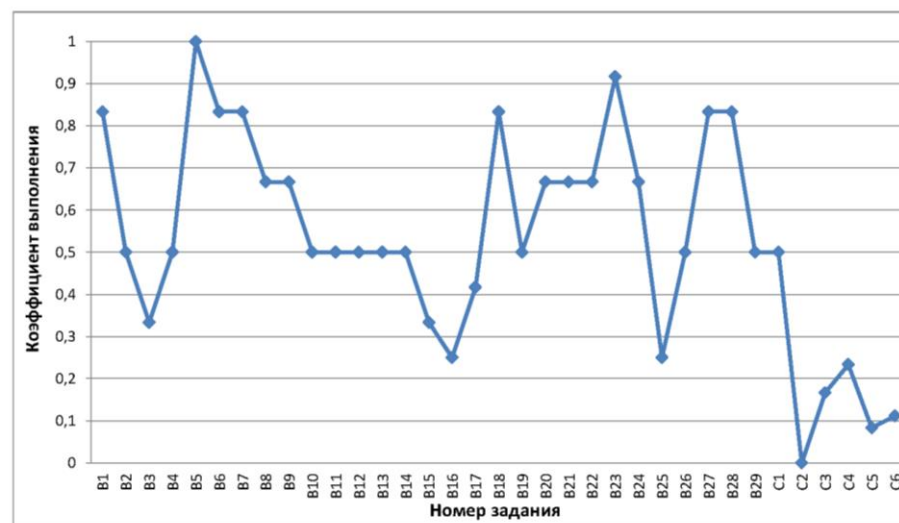
Дополнительная информация

Параметр	Значение
Количество образовательных учреждений	4
Минимальный балл	30
Максимальный балл	87
Количество 100 балльников	0

Распределение участников ЕГЭ по баллам



Выполнение заданий ЕГЭ



Кузоватовский район (код МОУО 7)
Информатика и ИКТ 2020

Всего экзаменуемых

Средний балл

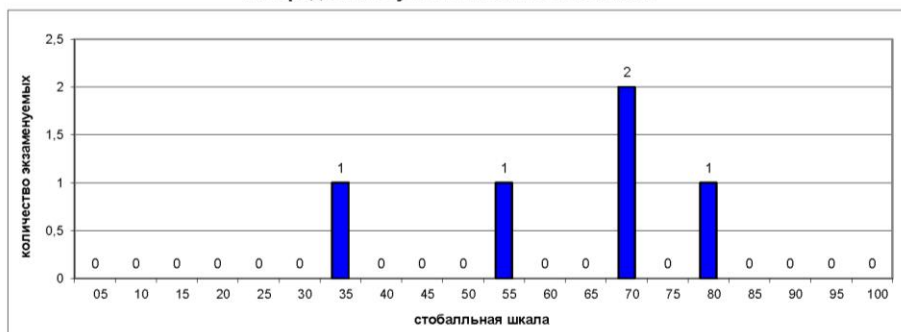
Освоение экзаменуемыми основных общеобразовательных программ

Порог	Диапазон баллов	Количество экзаменуемых	Процент
не преодолен	0 — 39	1	20,0%
преодолен	40 — 100	4	80,0%
Всего		5	

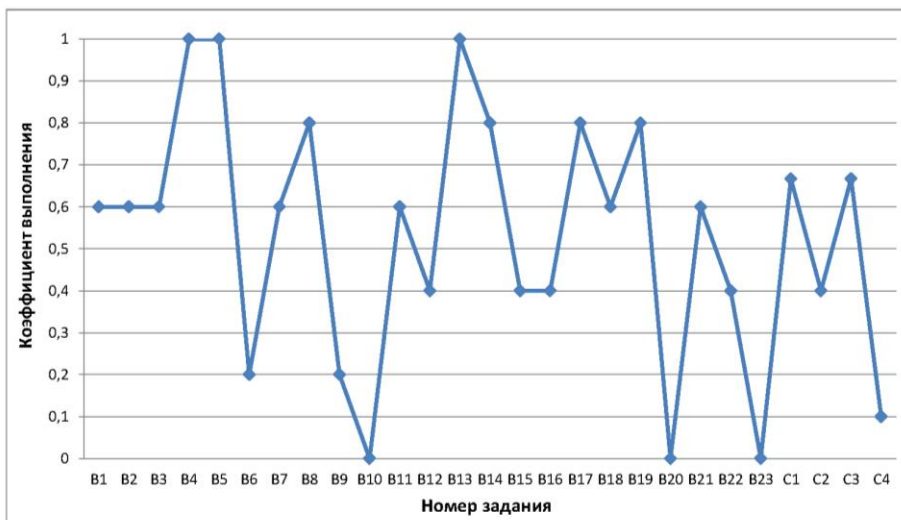
Дополнительная информация

Параметр	Значение
Количество образовательных учреждений	1
Минимальный балл	34
Максимальный балл	79
Количество 100 балльников	0

Распределение участников ЕГЭ по баллам



Выполнение заданий ЕГЭ



Кузоватовский район (код МОУО 7)
Биология 2020

Всего экзаменуемых

Средний балл

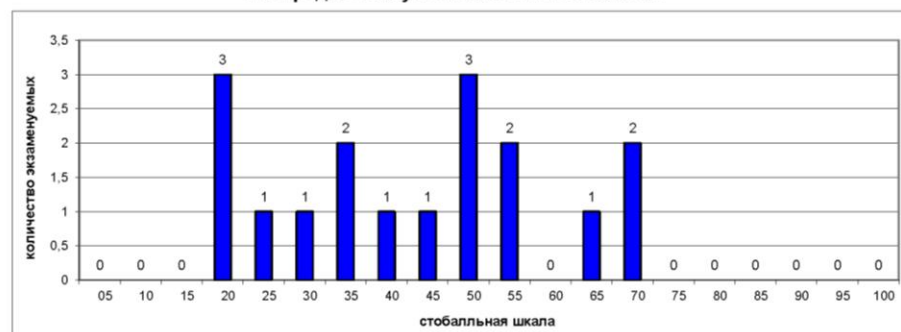
Освоение экзаменуемыми основных общеобразовательных программ

Порог	Диапазон баллов	Количество экзаменуемых	Процент
не преодолен	0 — 35	7	41,2%
преодолен	36 — 100	10	58,8%
Всего		17	

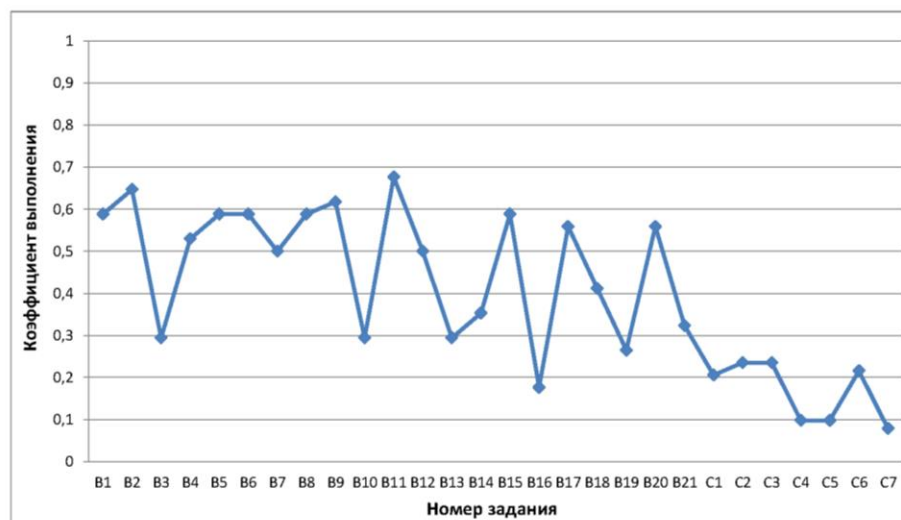
Дополнительная информация

Параметр	Значение
Количество образовательных учреждений	7
Минимальный балл	16
Максимальный балл	69
Количество 100 балльников	0

Распределение участников ЕГЭ по баллам



Выполнение заданий ЕГЭ



Кузоватовский район (код МОУО 7)
История 2020

Всего экзаменуемых 11 Средний балл 55,55

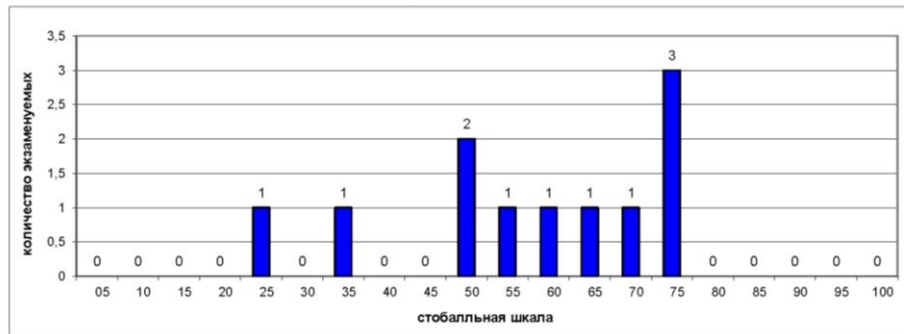
Освоение экзаменуемыми основных общеобразовательных программ

Порог	Диапазон баллов	Количество экзаменуемых	
не преодолен	0 — 31	1	9,1%
преодолен	32 — 100	10	90,9%
Всего		11	

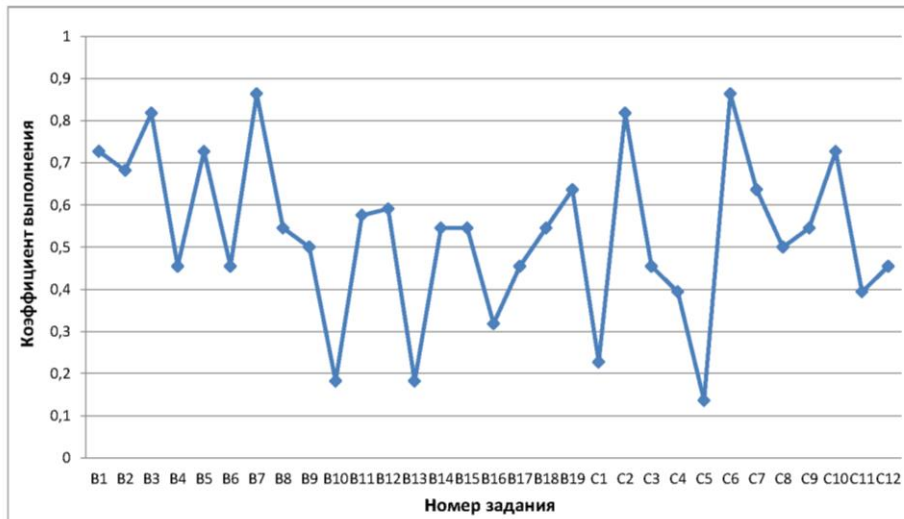
Дополнительная информация

Параметр	Значение
Количество образовательных учреждений	5
Минимальный балл	22
Максимальный балл	75
Количество 100 балльников	0

Распределение участников ЕГЭ по баллам



Выполнение заданий ЕГЭ



Кузоватовский район (код МОУО 7)
Английский язык 2020

Всего экзаменуемых 2 Средний балл 74,50

Освоение экзаменуемыми основных общеобразовательных программ

Порог	Диапазон баллов	Количество экзаменуемых	
не преодолен	0 — 21	0	0,0%
преодолен	22 — 100	2	100,0%
Всего		2	

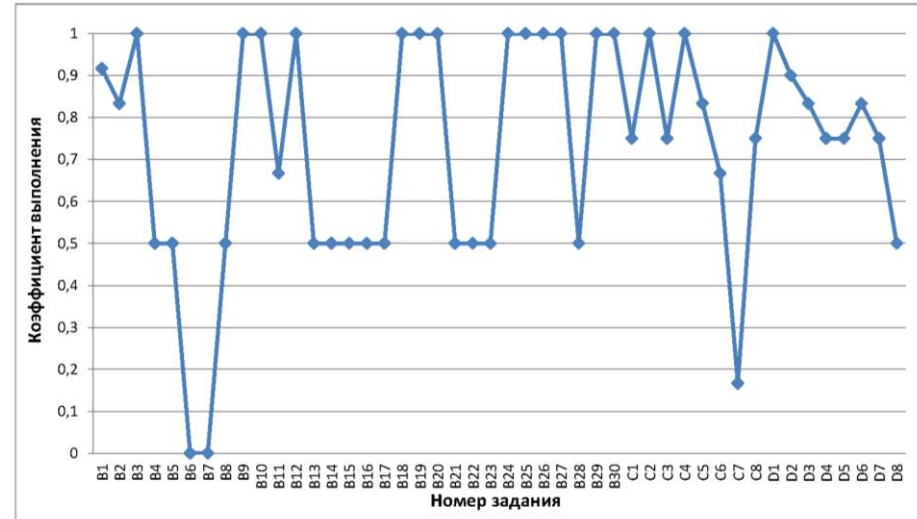
Дополнительная информация

Параметр	Значение
Количество образовательных учреждений	1
Минимальный балл	61
Максимальный балл	88
Количество 100 балльников	0

Распределение участников ЕГЭ по баллам



Выполнение заданий ЕГЭ



Результаты ГИА 2020 года

Кузоватовский район (код МОУО 7) Обществознание 2020

Всего экзаменуемых

38

Средний балл

54,32

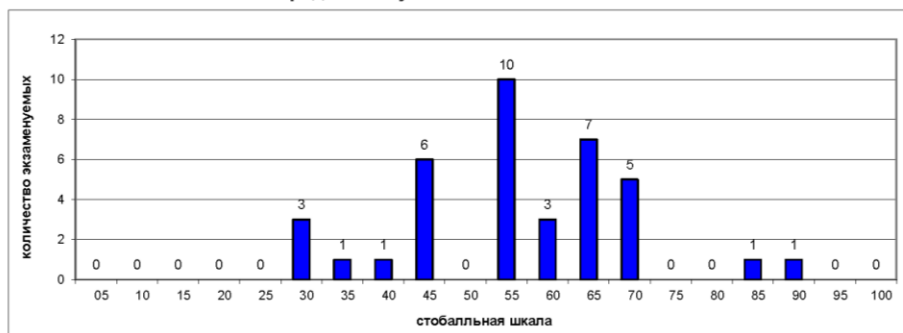
Освоение экзаменуемыми основных общеобразовательных программ

Порог	Диапазон баллов	Количество экзаменуемых	Процент
не преодолен	0 — 41	7	18,4%
преодолен	42 — 100	31	81,6%
Всего		38	

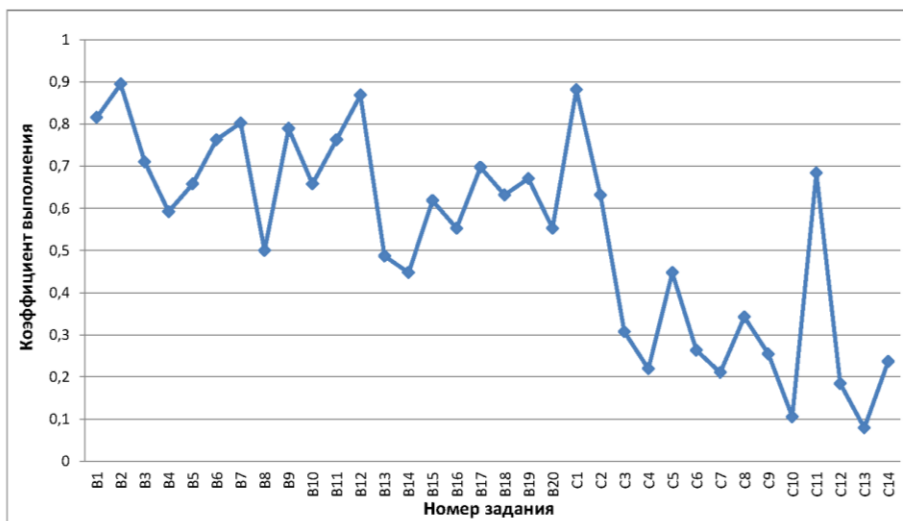
Дополнительная информация

Параметр	Значение
Количество образовательных учреждений	9
Минимальный балл	27
Максимальный балл	86
Количество 100 балльников	0

Распределение участников ЕГЭ по баллам



Выполнение заданий ЕГЭ



Кузоватовский район (код МОУО 7) Литература 2020

Всего экзаменуемых

5

Средний балл

64,00

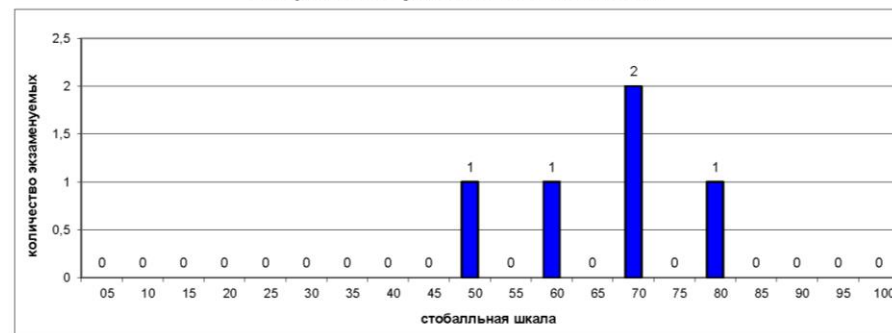
Освоение экзаменуемыми основных общеобразовательных программ

Порог	Диапазон баллов	Количество экзаменуемых	Процент
не преодолен	0 — 31	0	0,0%
преодолен	32 — 100	5	100,0%
Всего		5	

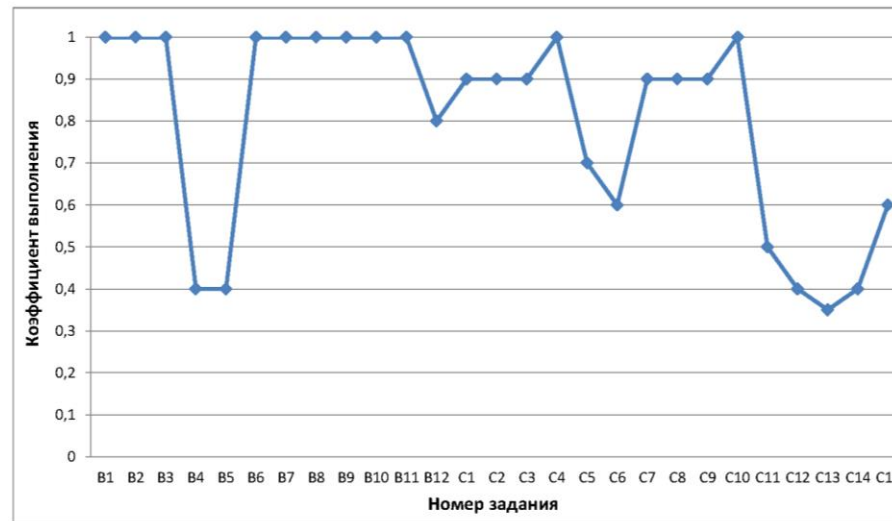
Дополнительная информация

Параметр	Значение
Количество образовательных учреждений	1
Минимальный балл	49
Максимальный балл	77
Количество 100 балльников	0

Распределение участников ЕГЭ по баллам



Выполнение заданий ЕГЭ



Результаты ГИА в Ульяновской области в 2020 году
Кузоватовский район

Результаты по образовательным учреждениям

Русский язык ЕГЭ 2020

Код МОУО	Муниципальный орган управления образованием	Всего экзамен- уемых	ср. балл	Минимальный балл			
				не набрали		набрали	
				чел.	%	чел.	%
7001	МБОУ СШ №1 р.п. Кузоватово	33	72,94	1	3,03%	32	96,97%
7002	МОУ СШ №2 с. Кузоватово	3	72,00	0	0,00%	3	100,00%
7005	МОУ СШ с.Безводовка	2	50,50	0	0,00%	2	100,00%
7007	МОУ СШ с.Кивать имени д.т.н.А.И.Фионова	2	84,00	0	0,00%	2	100,00%
7009	МОУ СШ с.Лесное Матюнино	1	85,00	0	0,00%	1	100,00%
7013	МОУ СШ п.Приволье	2	61,50	0	0,00%	2	100,00%
7016	МОУ СШ с.Чертановка	2	70,00	0	0,00%	2	100,00%
7019	МОУ СШ с.Стоговка	4	61,75	0	0,00%	4	100,00%
7999	Выпускники прошлых лет Кузоватовского района	1	12,00	1	100,00%	0	0,00%
	Итого по МОУО Кузоватовский район	50	69,98	2	4,00%	48	96,00%
	Итого по Ульяновской области	5116	69,12	56	1,09%	5060	98,91%

Математика профильная ЕГЭ 2020

Код МОУО	Муниципальный орган управления образованием	Всего экзамен- уемых	ср. балл	Минимальный балл			
				не набрали		набрали	
				чел.	%	чел.	%
7001	МБОУ СШ №1 р.п. Кузоватово	18	55,67	0	0,00%	18	100,00%
7002	МОУ СШ №2 с. Кузоватово	3	56,33	0	0,00%	3	100,00%
7005	МОУ СШ с.Безводовка	1	14,00	1	100,00%	0	0,00%
7007	МОУ СШ с.Кивать имени д.т.н.А.И.Фионова	2	66,00	0	0,00%	2	100,00%
7009	МОУ СШ с.Лесное Матюнино	1	45,00	0	0,00%	1	100,00%
7013	МОУ СШ п.Приволье	2	33,00	0	0,00%	2	100,00%
7016	МОУ СШ с.Чертановка	2	23,00	2	100,00%	0	0,00%
7019	МОУ СШ с.Стоговка	4	44,75	0	0,00%	4	100,00%
	Итого по МОУО Кузоватовский район	33	50,09	3	9,09%	30	90,91%
	Итого по Ульяновской области	3122	51,79	346	11,08%	2776	88,92%

Физика ЕГЭ 2020

Код МОУО	Муниципальный орган управления образованием	Всего экзамен- уемых	ср. балл	Минимальный балл			
				не набрали		набрали	
				чел.	%	чел.	%
7001	МБОУ СШ №1 р.п. Кузоватово	9	56,56	0	0,00%	9	100,00%
7013	МОУ СШ п.Приволье	1	44,00	0	0,00%	1	100,00%
7019	МОУ СШ с.Стоговка	2	43,50	0	0,00%	2	100,00%
	Итого по МОУО Кузоватовский район	12	53,33	0	0,00%	12	100,00%
	Итого по Ульяновской области	1275	52,14	86	6,75%	1189	93,25%

Химия ЕГЭ 2020

Код МОУО	Муниципальный орган управления образованием	Всего экзамен- уемых	ср. балл	Минимальный балл			
				не набрали		набрали	
				чел.	%	чел.	%
7001	МБОУ СШ №1 р.п. Кузоватово	3	47,67	1	33,33%	2	66,67%
7002	МОУ СШ №2 с. Кузоватово	1	87,00	0	0,00%	1	100,00%
7007	МОУ СШ с.Кивать имени д.т.н.А.И.Фионова	1	68,00	0	0,00%	1	100,00%
7009	МОУ СШ с.Лесное Матюнино	1	41,00	0	0,00%	1	100,00%
	Итого по МОУО Кузоватовский район	6	56,50	1	16,67%	5	83,33%
	Итого по Ульяновской области	671	54,34	142	21,16%	529	78,84%

Информатика и ИКТ ЕГЭ 2020

Код МОУО	Муниципальный орган управления образованием	Всего экзамен- уемых	ср. балл	Минимальный балл			
				не набрали		набрали	
				чел.	%	чел.	%
7001	МБОУ СШ №1 р.п. Кузоватово	5	60,80	1	20,00%	4	80,00%
	Итого по МОУО Кузоватовский район	5	60,80	1	20,00%	4	80,00%
	Итого по Ульяновской области	829	59,76	102	12,30%	727	87,70%

Результаты по образовательным учреждениям

Биология ЕГЭ 2020

Код МОУ	Муниципальный орган управления образованием	Всего экзамен- уемых	ср. балл	Минимальный балл			
				не набрали		набрали	
				чел.	%	чел.	%
7001	МБОУ СШ №1 р.п. Кузатово	8	39,50	4	50,00%	4	50,00%
7002	МОУ СШ №2 с. Кузатово	2	55,50	0	0,00%	2	100,00%
7005	МОУ СШ с. Безводовка	2	22,50	2	100,00%	0	0,00%
7007	МОУ СШ с. Кивать имени д.т.н.А.И.Фионова	1	69,00	0	0,00%	1	100,00%
7009	МОУ СШ с. Лесное Матюнино	1	47,00	0	0,00%	1	100,00%
7013	МОУ СШ п. Приволье	1	21,00	1	100,00%	0	0,00%
7019	МОУ СШ с. Стоговка	2	43,00	0	0,00%	2	100,00%
Итого по МОУО Кузатовский район		17	40,88	7	41,18%	10	58,82%
Итого по Ульяновской области		1090	49,27	219	20,09%	871	79,91%

История ЕГЭ 2020

Код МОУ	Муниципальный орган управления образованием	Всего экзамен- уемых	ср. балл	Минимальный балл			
				не набрали		набрали	
				чел.	%	чел.	%
7001	МБОУ СШ №1 р.п. Кузатово	5	53,20	0	0,00%	5	100,00%
7007	МОУ СШ с. Кивать имени д.т.н.А.И.Фионова	1	75,00	0	0,00%	1	100,00%
7016	МОУ СШ с. Чертановка	2	47,00	1	50,00%	1	50,00%
7019	МОУ СШ с. Стоговка	2	53,50	0	0,00%	2	100,00%
7999	Выпускники прошлых лет Кузатовского района	1	69,00	0	0,00%	1	100,00%
Итого по МОУО Кузатовский район		11	55,55	1	9,09%	10	90,91%
Итого по Ульяновской области		942	55,53	74	7,86%	868	92,14%

Английский язык ЕГЭ 2020

Код МОУ	Муниципальный орган управления образованием	Всего экзамен- уемых	ср. балл	Минимальный балл			
				не набрали		набрали	
				чел.	%	чел.	%
7001	МБОУ СШ №1 р.п. Кузатово	2	74,50	0	0,00%	2	100,00%
Итого по МОУО Кузатовский район		2	74,50	0	0,00%	2	100,00%
Итого по Ульяновской области		598	68,19	2	0,33%	596	99,67%

Обществознание ЕГЭ 2020

Код МОУ	Муниципальный орган управления образованием	Всего экзамен- уемых	ср. балл	Минимальный балл			
				не набрали		набрали	
				чел.	%	чел.	%
7001	МБОУ СШ №1 р.п. Кузатово	22	57,45	2	9,09%	20	90,91%
7002	МОУ СШ №2 с. Кузатово	2	56,00	0	0,00%	2	100,00%
7005	МОУ СШ с. Безводовка	2	33,00	2	100,00%	0	0,00%
7007	МОУ СШ с. Кивать имени д.т.н.А.И.Фионова	2	67,50	0	0,00%	2	100,00%
7009	МОУ СШ с. Лесное Матюнино	1	41,00	1	100,00%	0	0,00%
7013	МОУ СШ п. Приволье	2	48,00	0	0,00%	2	100,00%
7016	МОУ СШ с. Чертановка	2	44,00	1	50,00%	1	50,00%
7019	МОУ СШ с. Стоговка	4	50,50	1	25,00%	3	75,00%
7999	Выпускники прошлых лет Кузатовского района	1	60,00	0	0,00%	1	100,00%
Итого по МОУО Кузатовский район		38	54,32	7	18,42%	31	81,58%
Итого по Ульяновской области		3046	53,47	714	23,44%	2332	76,56%

Литература ЕГЭ 2020

Код МОУ	Муниципальный орган управления образованием	Всего экзамен- уемых	ср. балл	Минимальный балл			
				не набрали		набрали	
				чел.	%	чел.	%
7001	МБОУ СШ №1 р.п. Кузатово	5	64,00	0	0,00%	5	100,00%
Итого по МОУО Кузатовский район		5	64,00	0	0,00%	5	100,00%
Итого по Ульяновской области		326	62,34	11	3,37%	315	96,63%

**Майнский район (код МОУО 8)
Русский язык 2020**

Всего экзаменуемых

56

Средний балл

76,20

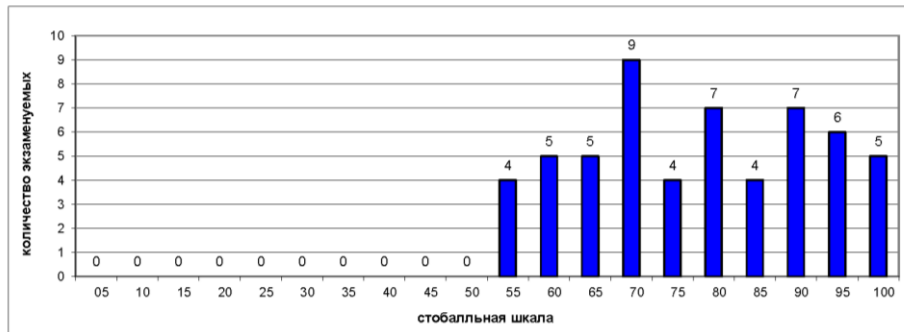
Освоение экзаменуемыми основных общеобразовательных программ

Порог	Диапазон баллов	Количество экзаменуемых	Процент
не преодолен	0 — 35	0	0,0%
преодолен	36 — 100	56	100,0%
Всего		56	

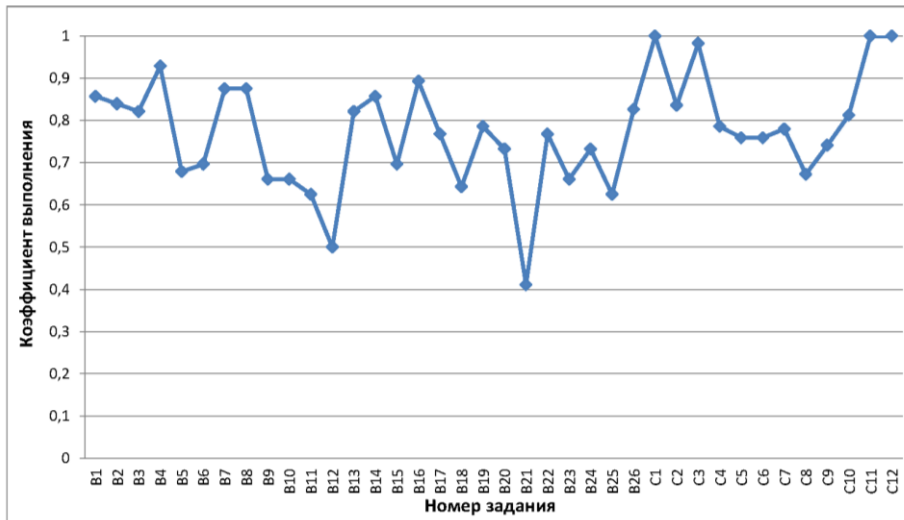
Дополнительная информация

Параметр	Значение
Количество образовательных учреждений	9
Минимальный балл	51
Максимальный балл	98
Количество 100 балльников	0

Распределение участников ЕГЭ по баллам



Выполнение заданий ЕГЭ



**Майнский район (код МОУО 8)
Математика профильная 2020**

Всего экзаменуемых

34

Средний балл

55,65

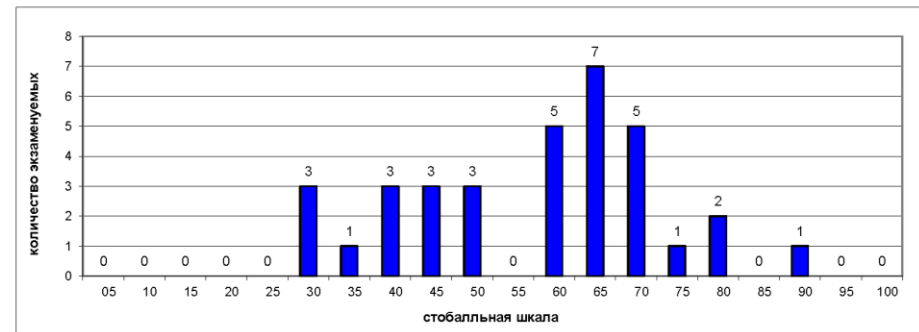
Освоение экзаменуемыми основных общеобразовательных программ

Порог	Диапазон баллов	Количество экзаменуемых	Процент
не преодолен	0 — 26	0	0,0%
преодолен	27 — 100	34	100,0%
Всего		34	

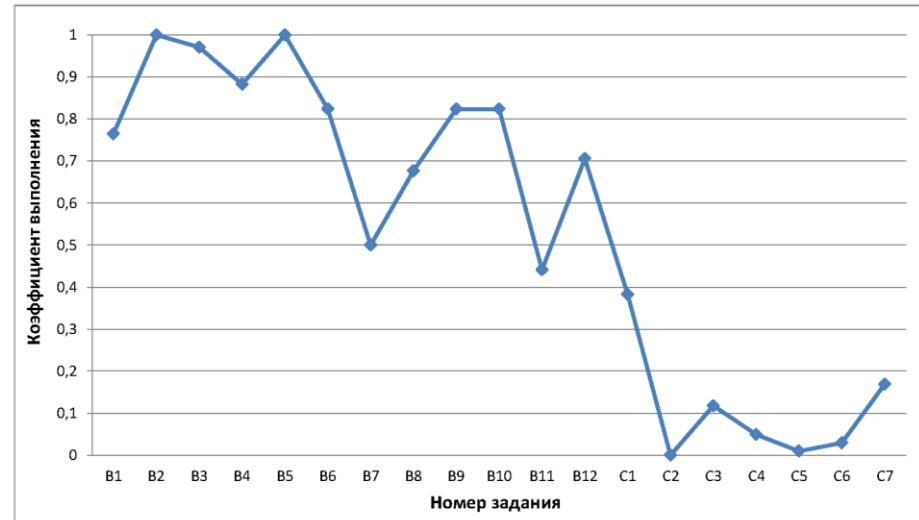
Дополнительная информация

Параметр	Значение
Количество образовательных учреждений	8
Минимальный балл	27
Максимальный балл	88
Количество 100 балльников	0

Распределение участников ЕГЭ по баллам



Выполнение заданий ЕГЭ



Результаты ГИА 2020 года

Майнский район (код МОУО 8) Физика 2020

Всего экзаменуемых 15

Средний балл 52,80

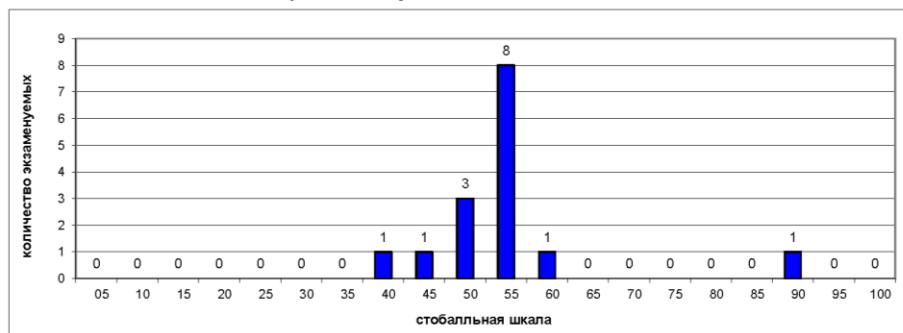
Освоение экзаменуемыми основных общеобразовательных программ

Порог	Диапазон баллов	Количество экзаменуемых	Процент
не преодолен	0 — 35	0	0,0%
преодолен	36 — 100	15	100,0%
Всего		15	

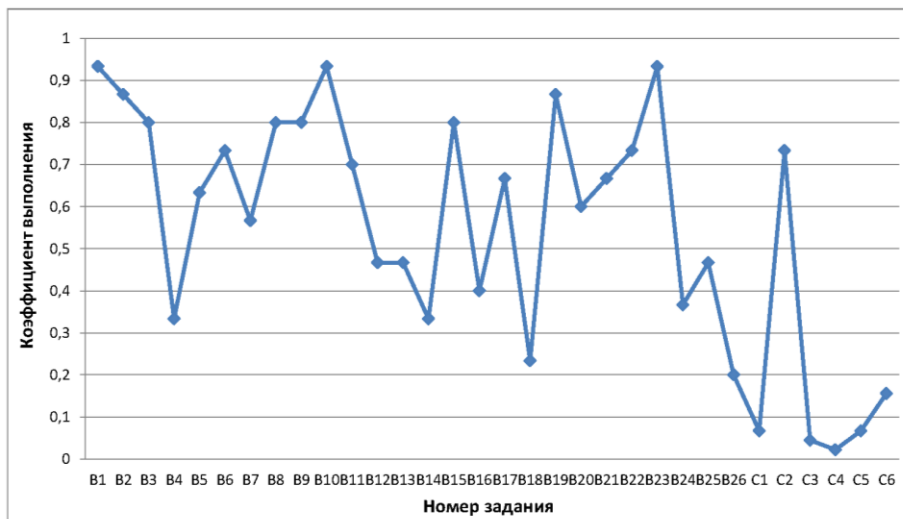
Дополнительная информация

Параметр	Значение
Количество образовательных учреждений	6
Минимальный балл	40
Максимальный балл	89
Количество 100 балльников	0

Распределение участников ЕГЭ по баллам



Выполнение заданий ЕГЭ



Майнский район (код МОУО 8) Химия 2020

Всего экзаменуемых 5

Средний балл 46,60

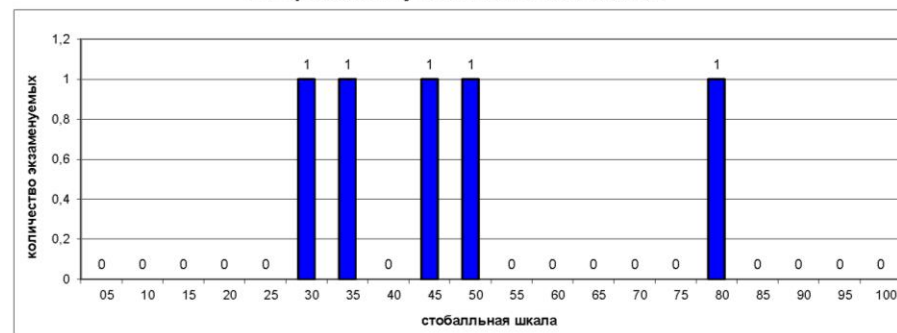
Освоение экзаменуемыми основных общеобразовательных программ

Порог	Диапазон баллов	Количество экзаменуемых	Процент
не преодолен	0 — 35	2	40,0%
преодолен	36 — 100	3	60,0%
Всего		5	

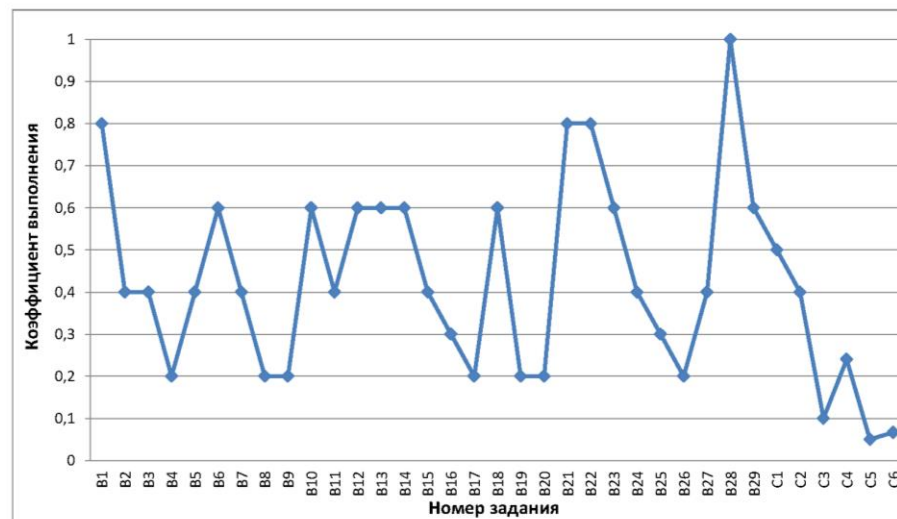
Дополнительная информация

Параметр	Значение
Количество образовательных учреждений	3
Минимальный балл	27
Максимальный балл	80
Количество 100 балльников	0

Распределение участников ЕГЭ по баллам



Выполнение заданий ЕГЭ



**Майнский район (код МОУО 8)
Информатика и ИКТ 2020**

Всего экзаменуемых

3

Средний балл

70,33

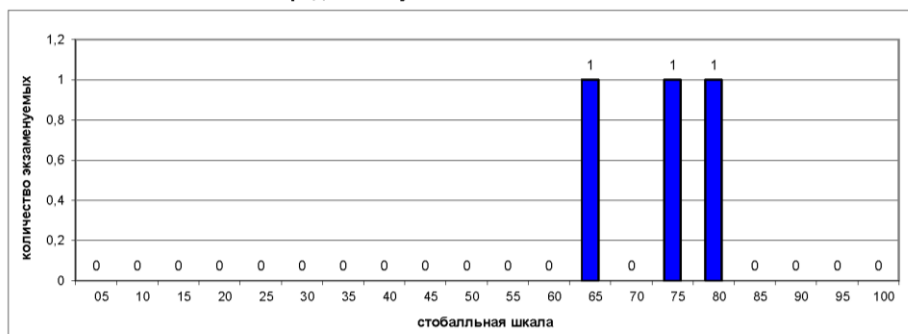
Освоение экзаменуемыми основных общеобразовательных программ

Порог	Диапазон баллов	Количество экзаменуемых	
не преодолен	0 — 39	0	0,0%
преодолен	40 — 100	3	100,0%
Всего		3	

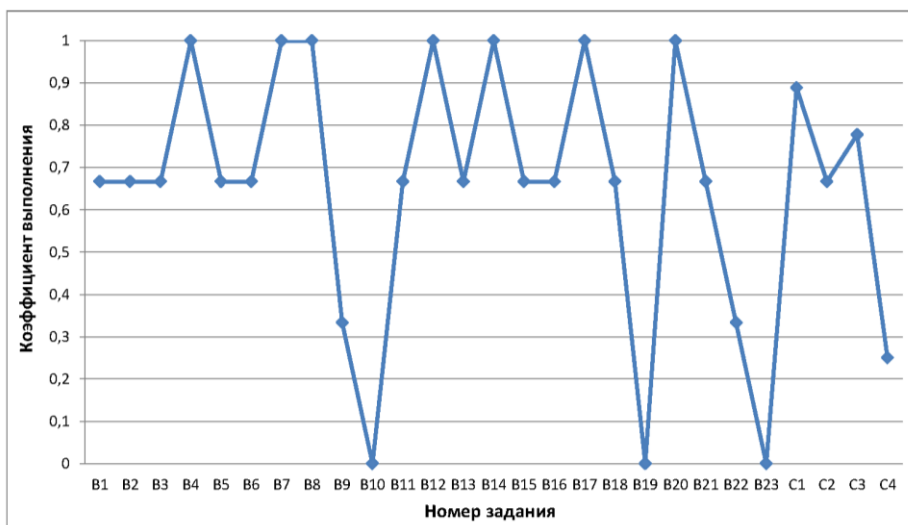
Дополнительная информация

Параметр	Значение
Количество образовательных учреждений	2
Минимальный балл	61
Максимальный балл	77
Количество 100 балльников	0

Распределение участников ЕГЭ по баллам



Выполнение заданий ЕГЭ



**Майнский район (код МОУО 8)
Биология 2020**

Всего экзаменуемых

9

Средний балл

44,11

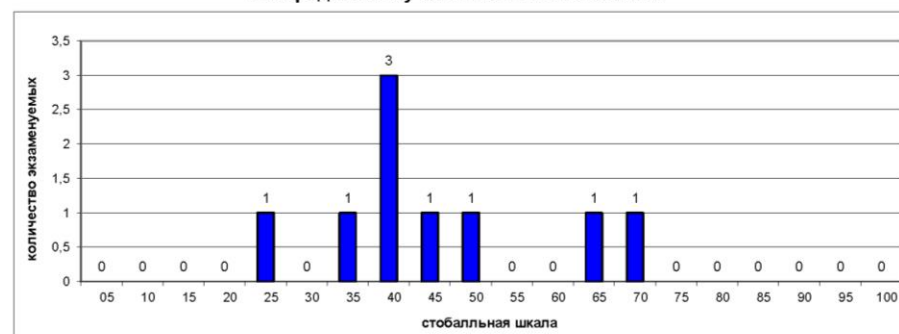
Освоение экзаменуемыми основных общеобразовательных программ

Порог	Диапазон баллов	Количество экзаменуемых	
не преодолен	0 — 35	2	22,2%
преодолен	36 — 100	7	77,8%
Всего		9	

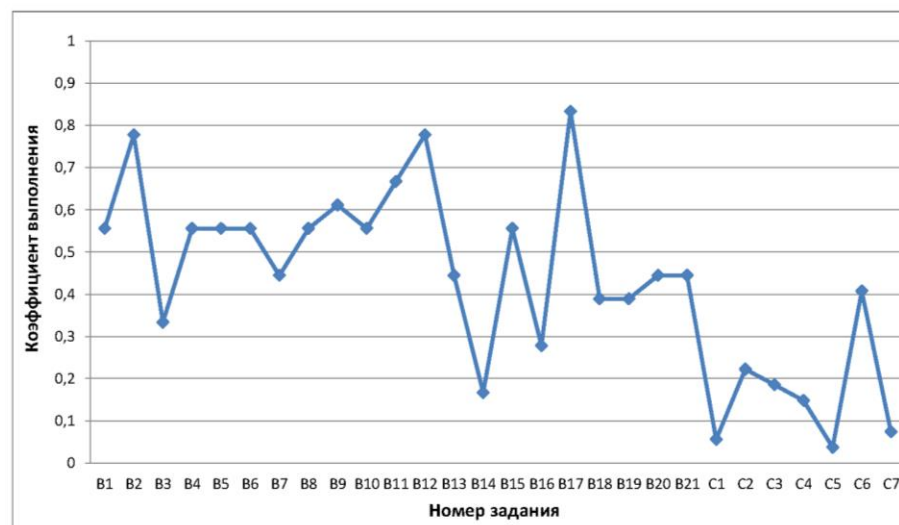
Дополнительная информация

Параметр	Значение
Количество образовательных учреждений	4
Минимальный балл	25
Максимальный балл	68
Количество 100 балльников	0

Распределение участников ЕГЭ по баллам



Выполнение заданий ЕГЭ



Результаты ГИА 2020 года

Майнский район (код МОУО 8) История 2020

Всего экзаменуемых 13

Средний балл 57,46

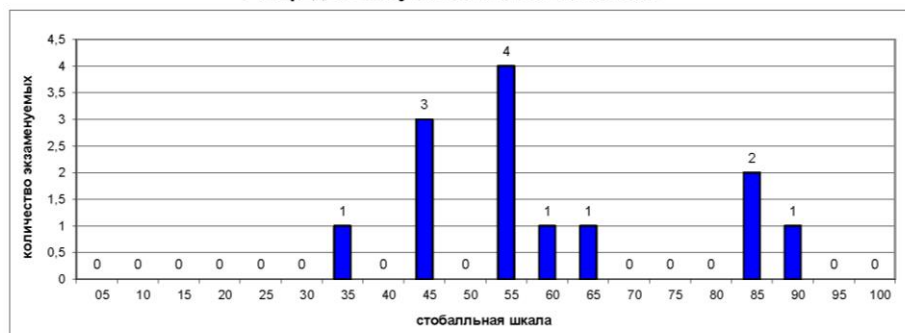
Освоение экзаменуемыми основных
общеобразовательных программ

Порог	Диапазон баллов	Количество экзаменуемых	Процент
не преодолен	0 — 31	0	0,0%
преодолен	32 — 100	13	100,0%
Всего		13	

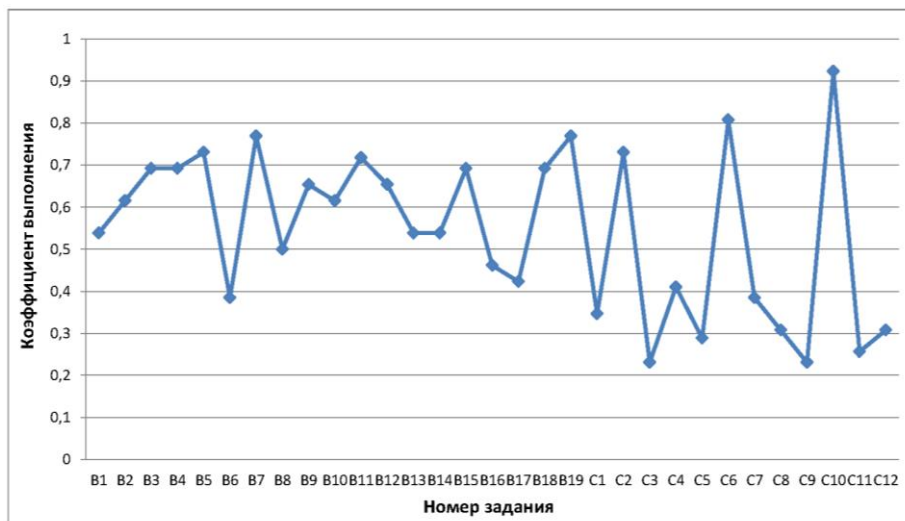
Дополнительная информация

Параметр	Значение
Количество образовательных учреждений	3
Минимальный балл	32
Максимальный балл	88
Количество 100 балльников	0

Распределение участников ЕГЭ по баллам



Выполнение заданий ЕГЭ



Майнский район (код МОУО 8) Английский язык 2020

Всего экзаменуемых 3

Средний балл 79,67

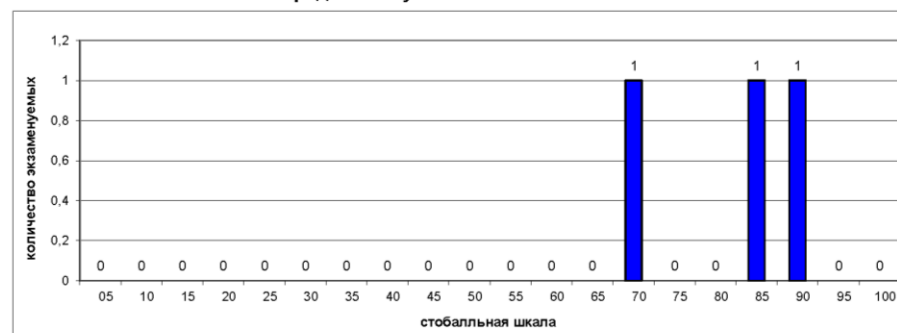
Освоение экзаменуемыми основных
общеобразовательных программ

Порог	Диапазон баллов	Количество экзаменуемых	Процент
не преодолен	0 — 21	0	0,0%
преодолен	22 — 100	3	100,0%
Всего		3	

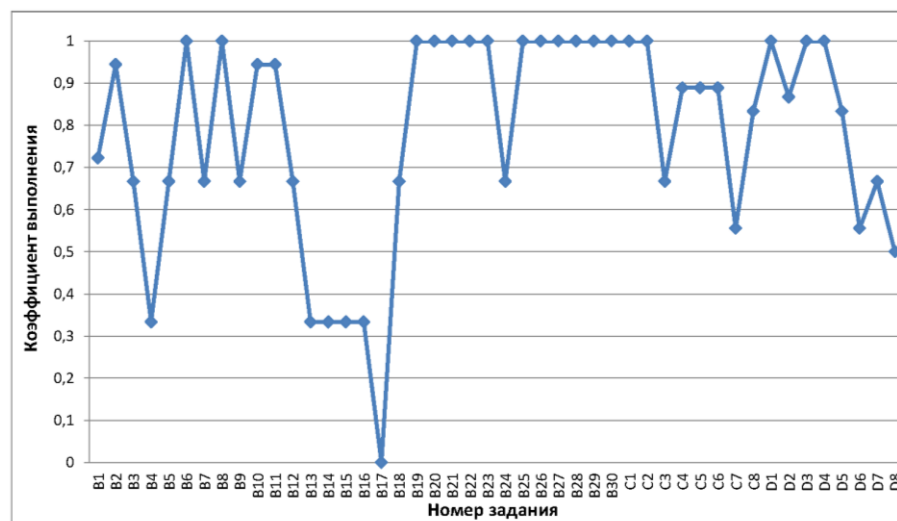
Дополнительная информация

Параметр	Значение
Количество образовательных учреждений	2
Минимальный балл	69
Максимальный балл	88
Количество 100 балльников	0

Распределение участников ЕГЭ по баллам



Выполнение заданий ЕГЭ



Майнский район (код МОУО 8)
Немецкий язык 2020

Всего экзаменуемых

Средний балл

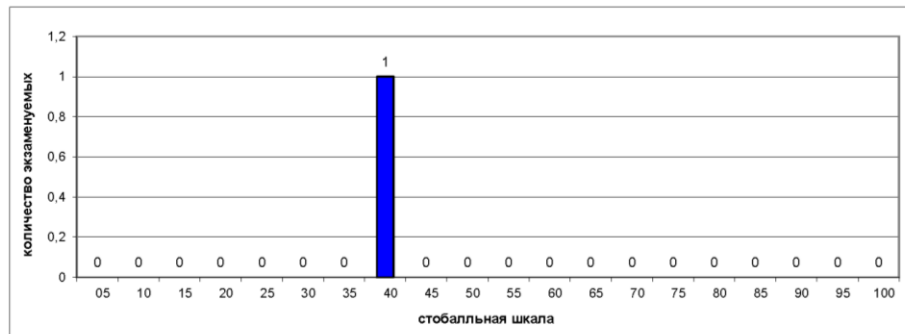
Освоение экзаменуемыми основных общеобразовательных программ

Порог	Диапазон баллов	Количество экзаменуемых	Процент
не преодолен	0 — 21	0	0,0%
преодолен	22 — 100	1	100,0%
Всего		1	

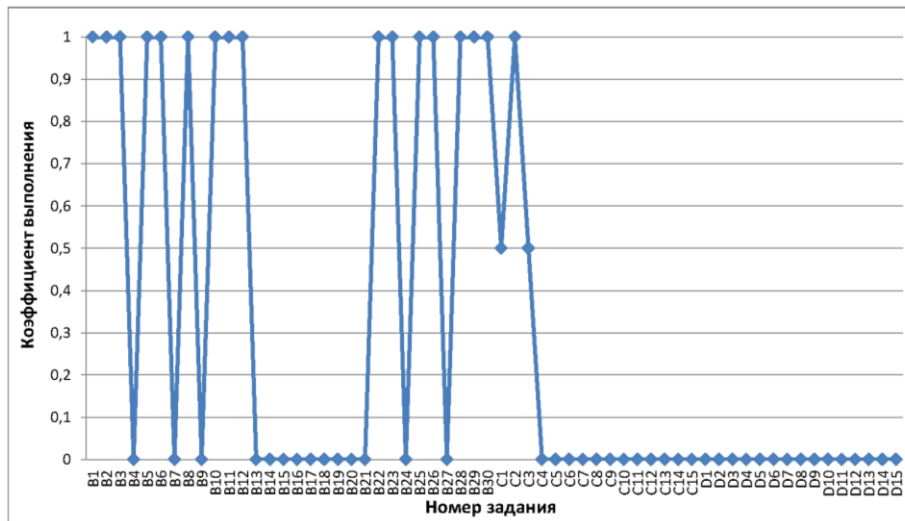
Дополнительная информация

Параметр	Значение
Количество образовательных учреждений	1
Минимальный балл	39
Максимальный балл	39
Количество 100 балльников	0

Распределение участников ЕГЭ по баллам



Выполнение заданий ЕГЭ



Майнский район (код МОУО 8)
Обществознание 2020

Всего экзаменуемых

Средний балл

Освоение экзаменуемыми основных общеобразовательных программ

Порог	Диапазон баллов	Количество экзаменуемых	Процент
не преодолен	0 — 41	5	11,9%
преодолен	42 — 100	37	88,1%
Всего		42	

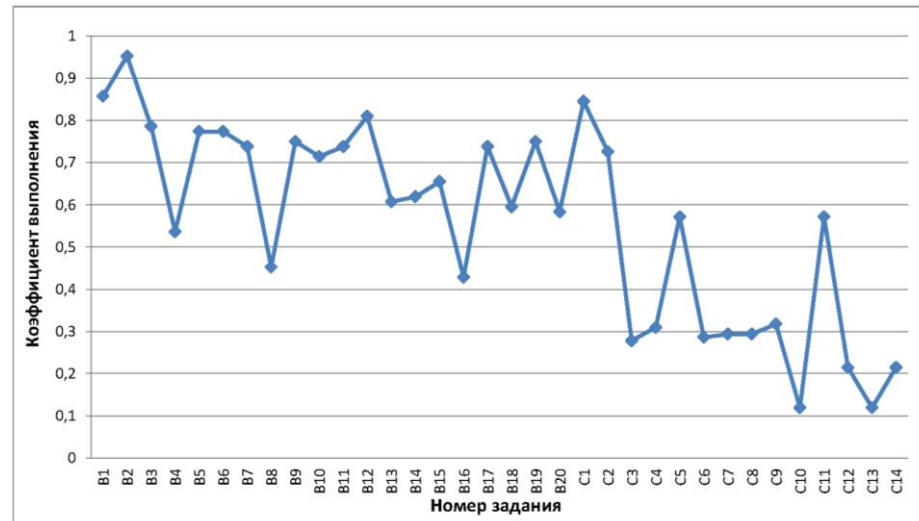
Дополнительная информация

Параметр	Значение
Количество образовательных учреждений	9
Минимальный балл	37
Максимальный балл	92
Количество 100 балльников	0

Распределение участников ЕГЭ по баллам



Выполнение заданий ЕГЭ



Результаты ГИА 2020 года

Майнский район (код МОУО 8)

Литература 2020

Всего экзаменуемых

Средний балл

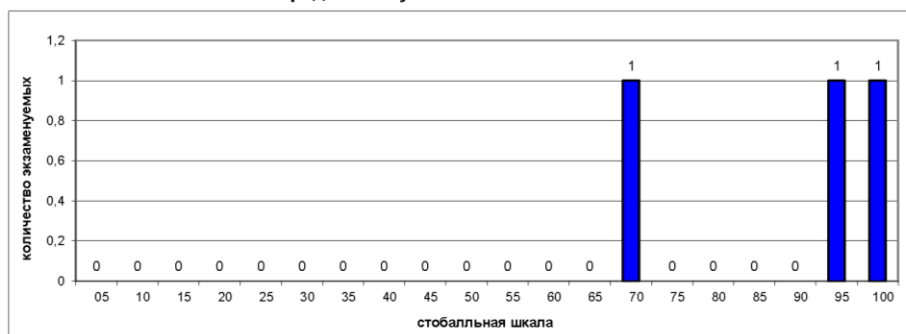
Освоение экзаменуемыми основных общеобразовательных программ

Порог	Диапазон баллов	Количество экзаменуемых	
не преодолен	0 — 31	0	0,0%
преодолен	32 — 100	3	100,0%
Всего		3	

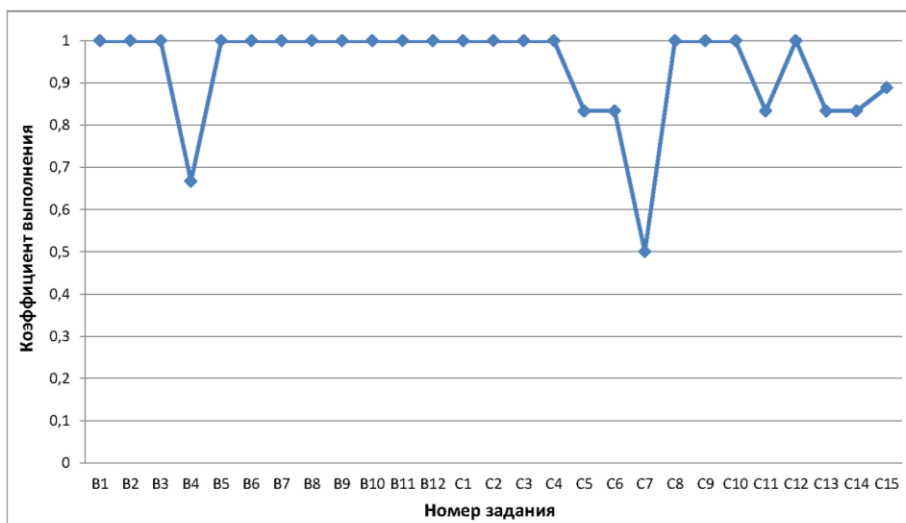
Дополнительная информация

Параметр	Значение
Количество образовательных учреждений	1
Минимальный балл	66
Максимальный балл	97
Количество 100 балльников	0

Распределение участников ЕГЭ по баллам



Выполнение заданий ЕГЭ



Результаты ГИА в Ульяновской области в 2020 году

Майнский район

Результаты по образовательным учреждениям

Русский язык ЕГЭ 2020

Код МОУО	Муниципальный орган управления образованием	Всего экзамен- уемых	ср. балл	Минимальный балл			
				не набрали		набрали	
				чел.	%	чел.	%
8001	МОУ "Майнский многопрофильный лицей"	27	81,26	0	0,00%	27	100,00%
8007	МОУ Выровская сош	5	73,60	0	0,00%	5	100,00%
8008	МКОУ "Гимовская СШ"	2	74,50	0	0,00%	2	100,00%
8009	МОУ Загоскинская сош	1	73,00	0	0,00%	1	100,00%
8011	МКОУ "Карлинская СШ"	3	63,00	0	0,00%	3	100,00%
8016	МКОУ "Старомаклаушинская СШ"	1	78,00	0	0,00%	1	100,00%
8017	МКОУ "Тагайская СШ"	10	75,80	0	0,00%	10	100,00%
8018	МКОУ "Уржумская СШ"	4	67,75	0	0,00%	4	100,00%
8888	Регионы	3	62,33	0	0,00%	3	100,00%
	Итого по МОУО Майнский район	56	76,20	0	0,00%	56	100,00%
	Итого по Ульяновской области	5116	69,12	56	1,09%	5060	98,91%

Математика профильная ЕГЭ 2020

Код МОУО	Муниципальный орган управления образованием	Всего экзамен- уемых	ср. балл	Минимальный балл			
				не набрали		набрали	
				чел.	%	чел.	%
8001	МОУ "Майнский многопрофильный лицей"	14	58,50	0	0,00%	14	100,00%
8007	МОУ Выровская сош	4	50,50	0	0,00%	4	100,00%
8009	МОУ Загоскинская сош	1	62,00	0	0,00%	1	100,00%
8011	МКОУ "Карлинская СШ"	3	48,33	0	0,00%	3	100,00%
8016	МКОУ "Старомаклаушинская СШ"	1	70,00	0	0,00%	1	100,00%
8017	МКОУ "Тагайская СШ"	5	59,80	0	0,00%	5	100,00%
8018	МКОУ "Уржумская СШ"	3	52,33	0	0,00%	3	100,00%
8888	Регионы	3	46,00	0	0,00%	3	100,00%
	Итого по МОУО Майнский район	34	55,65	0	0,00%	34	100,00%
	Итого по Ульяновской области	3122	51,79	346	11,08%	2776	88,92%

Физика ЕГЭ 2020

Код МОУО	Муниципальный орган управления образованием	Всего экзамен- уемых	ср. балл	Минимальный балл			
				не набрали		набрали	
				чел.	%	чел.	%
8001	МОУ "Майнский многопрофильный лицей"	8	57,63	0	0,00%	8	100,00%
8007	МОУ Выровская сош	1	49,00	0	0,00%	1	100,00%
8011	МКОУ "Карлинская СШ"	1	41,00	0	0,00%	1	100,00%
8017	МКОУ "Тагайская СШ"	2	49,50	0	0,00%	2	100,00%
8018	МКОУ "Уржумская СШ"	1	51,00	0	0,00%	1	100,00%
8888	Регионы	2	45,50	0	0,00%	2	100,00%
	Итого по МОУО Майнский район	15	52,80	0	0,00%	15	100,00%
	Итого по Ульяновской области	1275	52,14	86	6,75%	1189	93,25%

Химия ЕГЭ 2020

Код МОУО	Муниципальный орган управления образованием	Всего экзамен- уемых	ср. балл	Минимальный балл			
				не набрали		набрали	
				чел.	%	чел.	%
8001	МОУ "Майнский многопрофильный лицей"	3	50,33	1	33,33%	2	66,67%
8017	МКОУ "Тагайская СШ"	1	49,00	0	0,00%	1	100,00%
8018	МКОУ "Уржумская СШ"	1	33,00	1	100,00%	0	0,00%
	Итого по МОУО Майнский район	5	46,60	2	40,00%	3	60,00%
	Итого по Ульяновской области	671	54,34	142	21,16%	529	78,84%

Результаты по образовательным учреждениям

Информатика и ИКТ ЕГЭ 2020

Код МОУО	Муниципальный орган управления образованием	Всего экзамен- уемых	ср. балл	Минимальный балл			
				не набрали		набрали	
				чел.	%	чел.	%
8001	МОУ "Майнский многопрофильный лицей"	2	67,00	0	0,00%	2	100,00%
8888	Регионы	1	77,00	0	0,00%	1	100,00%
	Итого по МОУО Майнский район	3	70,33	0	0,00%	3	100,00%
	Итого по Ульяновской области	829	59,76	102	12,30%	727	87,70%

Биология ЕГЭ 2020

Код МОУО	Муниципальный орган управления образованием	Всего экзамен- уемых	ср. балл	Минимальный балл			
				не набрали		набрали	
				чел.	%	чел.	%
8001	МОУ "Майнский многопрофильный лицей"	5	44,20	1	20,00%	4	80,00%
8016	МКОУ "Старомаклаушинская СШ"	1	25,00	1	100,00%	0	0,00%
8017	МКОУ "Тагайская СШ"	2	55,50	0	0,00%	2	100,00%
8018	МКОУ "Уржумская СШ"	1	40,00	0	0,00%	1	100,00%
	Итого по МОУО Майнский район	9	44,11	2	22,22%	7	77,78%
	Итого по Ульяновской области	1090	49,27	219	20,09%	871	79,91%

История ЕГЭ 2020

Код МОУО	Муниципальный орган управления образованием	Всего экзамен- уемых	ср. балл	Минимальный балл			
				не набрали		набрали	
				чел.	%	чел.	%
8001	МОУ "Майнский многопрофильный лицей"	6	68,50	0	0,00%	6	100,00%
8008	МКОУ "Гимовская СШ"	1	43,00	0	0,00%	1	100,00%
8017	МКОУ "Тагайская СШ"	6	48,83	0	0,00%	6	100,00%
	Итого по МОУО Майнский район	13	57,46	0	0,00%	13	100,00%
	Итого по Ульяновской области	942	55,53	74	7,86%	868	92,14%

Английский язык ЕГЭ 2020

Код МОУО	Муниципальный орган управления образованием	Всего экзамен- уемых	ср. балл	Минимальный балл			
				не набрали		набрали	
				чел.	%	чел.	%
8001	МОУ "Майнский многопрофильный лицей"	2	85,00	0	0,00%	2	100,00%
8018	МКОУ "Уржумская СШ"	1	69,00	0	0,00%	1	100,00%
	Итого по МОУО Майнский район	3	79,67	0	0,00%	3	100,00%
	Итого по Ульяновской области	598	68,19	2	0,33%	596	99,67%

Немецкий язык ЕГЭ 2020

Код МОУО	Муниципальный орган управления образованием	Всего экзамен- уемых	ср. балл	Минимальный балл			
				не набрали		набрали	
				чел.	%	чел.	%
8008	МКОУ "Гимовская СШ"	1	39,00	0	0,00%	1	100,00%
	Итого по МОУО Майнский район	1	39,00	0	0,00%	1	100,00%
	Итого по Ульяновской области	10	61,60	0	0,00%	10	100,00%

Обществознание ЕГЭ 2020

Код МОУО	Муниципальный орган управления образованием	Всего экзамен- уемых	ср. балл	Минимальный балл			
				не набрали		набрали	
				чел.	%	чел.	%
8001	МОУ "Майнский многопрофильный лицей"	18	59,78	2	11,11%	16	88,89%
8007	МОУ Выровская сош	5	57,00	0	0,00%	5	100,00%
8008	МКОУ "Гимовская СШ"	2	50,50	1	50,00%	1	50,00%
8009	МОУ Загоскинская сош	1	64,00	0	0,00%	1	100,00%
8011	МКОУ "Карлинская СШ"	3	53,00	0	0,00%	3	100,00%
8016	МКОУ "Старомаклаушинская СШ"	1	56,00	0	0,00%	1	100,00%
8017	МКОУ "Тагайская СШ"	8	56,75	0	0,00%	8	100,00%
8018	МКОУ "Уржумская СШ"	3	45,67	2	66,67%	1	33,33%
8888	Регионы	1	48,00	0	0,00%	1	100,00%
	Итого по МОУО Майнский район	42	56,67	5	11,90%	37	88,10%
	Итого по Ульяновской области	3046	53,47	714	23,44%	2332	76,56%

Литература ЕГЭ 2020

Код МОУО	Муниципальный орган управления образованием	Всего экзамен- уемых	ср. балл	Минимальный балл			
				не набрали		набрали	
				чел.	%	чел.	%
8001	МОУ "Майнский многопрофильный лицей"	3	85,67	0	0,00%	3	100,00%
	Итого по МОУО Майнский район	3	85,67	0	0,00%	3	100,00%
	Итого по Ульяновской области	326	62,34	11	3,37%	315	96,63%

**Мелекесский район (код МОУО 9)
Русский язык 2020**

Всего экзаменуемых

79

Средний балл

71,18

Освоение экзаменуемыми основных общеобразовательных программ

Порог	Диапазон баллов	Количество экзаменуемых	
не преодолен	0 — 35	1	1,3%
преодолен	36 — 100	78	98,7%
Всего		79	

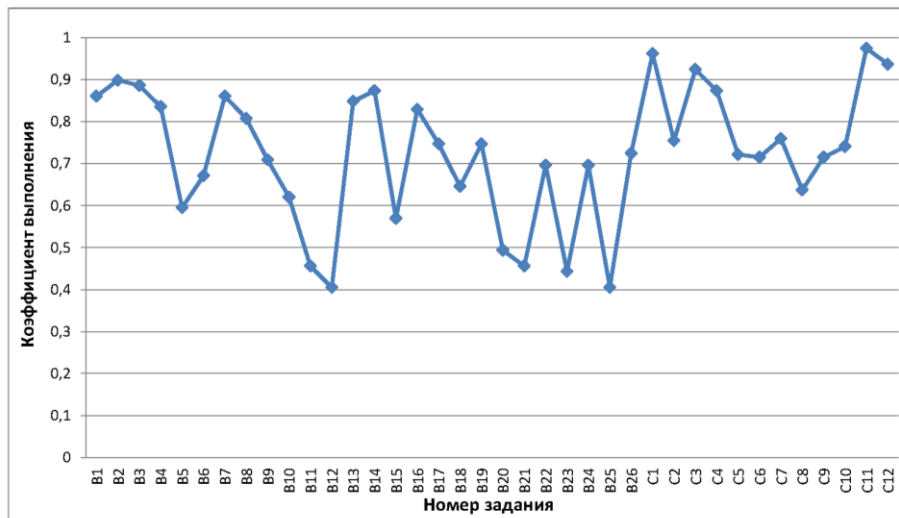
Дополнительная информация

Параметр	Значение
Количество образовательных учреждений	13
Минимальный балл	20
Максимальный балл	98
Количество 100 балльников	0

Распределение участников ЕГЭ по баллам



Выполнение заданий ЕГЭ



**Мелекесский район (код МОУО 9)
Математика профильная 2020**

Всего экзаменуемых

46

Средний балл

51,59

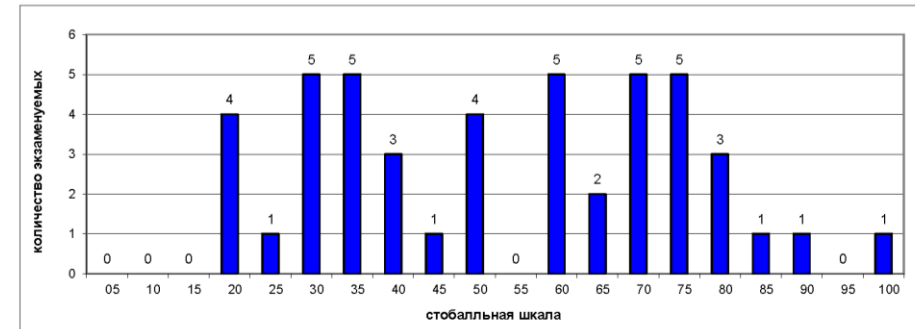
Освоение экзаменуемыми основных общеобразовательных программ

Порог	Диапазон баллов	Количество экзаменуемых	
не преодолен	0 — 26	5	10,9%
преодолен	27 — 100	41	89,1%
Всего		46	

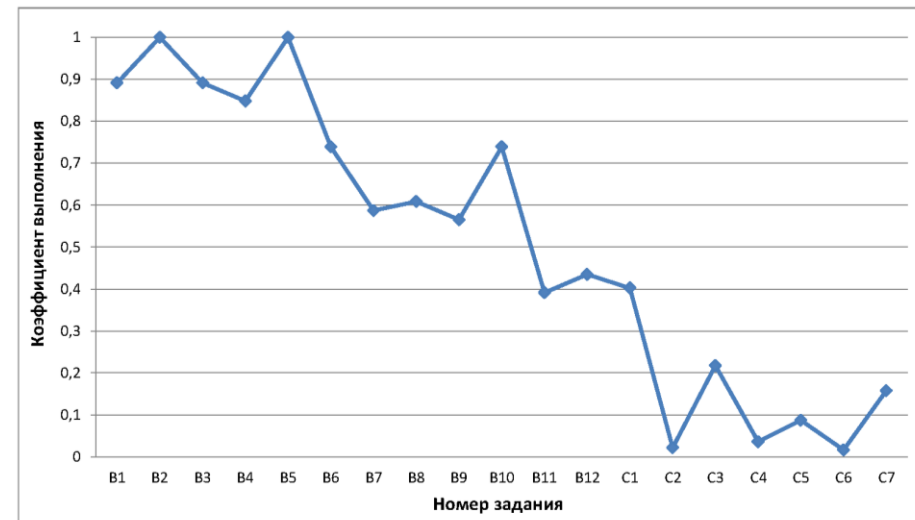
Дополнительная информация

Параметр	Значение
Количество образовательных учреждений	13
Минимальный балл	18
Максимальный балл	96
Количество 100 балльников	0

Распределение участников ЕГЭ по баллам



Выполнение заданий ЕГЭ



Мелекесский район (код МОУО 9)
Физика 2020

Всего экзаменуемых

17

Средний балл

47,88

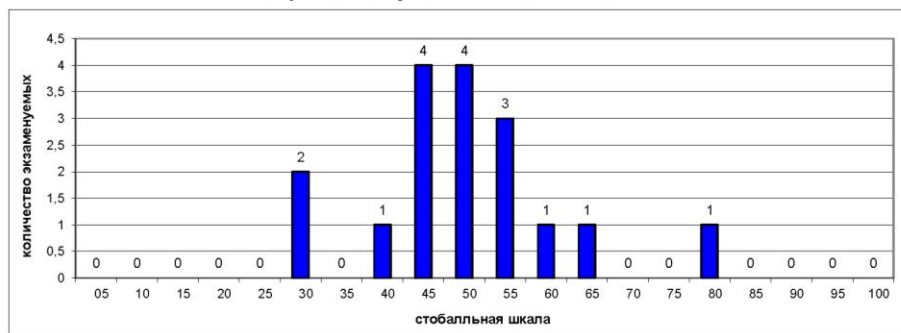
Освоение экзаменуемыми основных общеобразовательных программ

Порог	Диапазон баллов	Количество экзаменуемых	
не преодолен	0 — 35	2	11,8%
преодолен	36 — 100	15	88,2%
Всего		17	

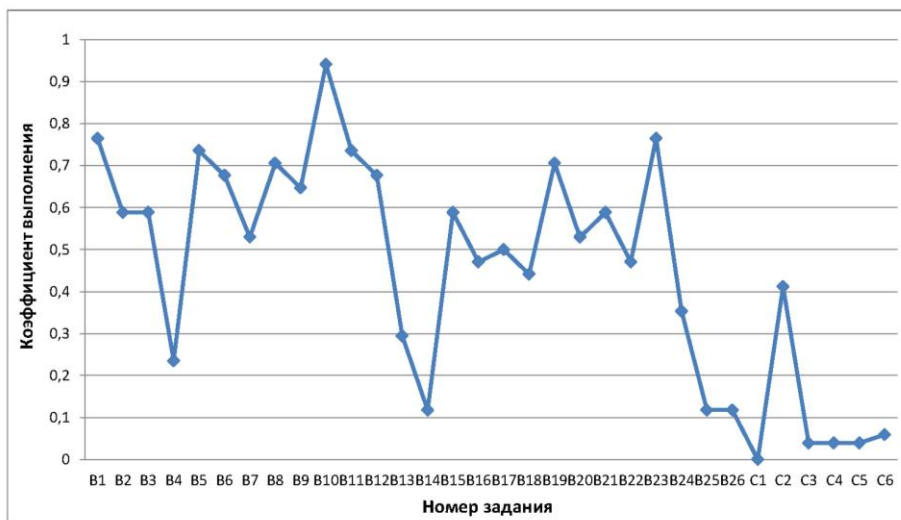
Дополнительная информация

Параметр	Значение
Количество образовательных учреждений	7
Минимальный балл	27
Максимальный балл	76
Количество 100 балльников	0

Распределение участников ЕГЭ по баллам



Выполнение заданий ЕГЭ



Мелекесский район (код МОУО 9)
Химия 2020

Всего экзаменуемых

10

Средний балл

59,10

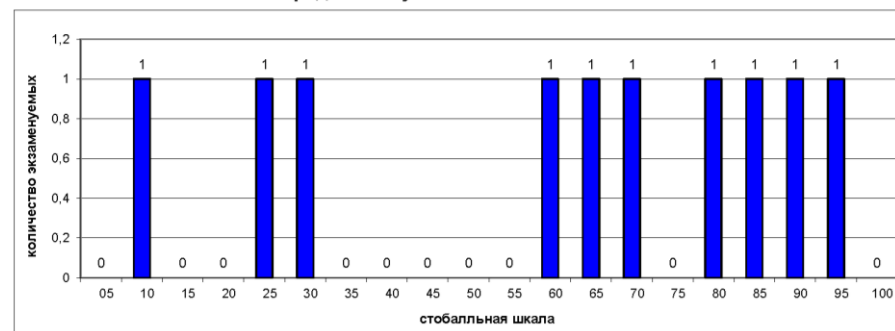
Освоение экзаменуемыми основных общеобразовательных программ

Порог	Диапазон баллов	Количество экзаменуемых	
не преодолен	0 — 35	3	30,0%
преодолен	36 — 100	7	70,0%
Всего		10	

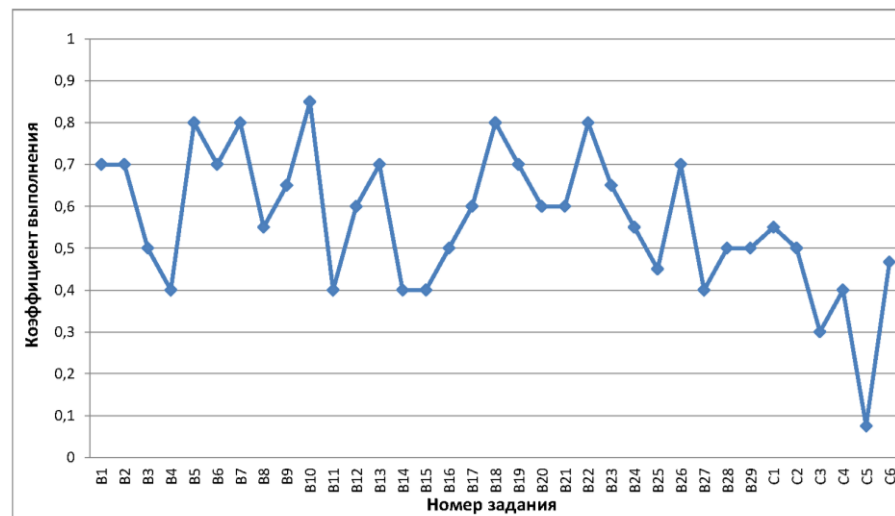
Дополнительная информация

Параметр	Значение
Количество образовательных учреждений	6
Минимальный балл	9
Максимальный балл	94
Количество 100 балльников	0

Распределение участников ЕГЭ по баллам



Выполнение заданий ЕГЭ



Мелекесский район (код МОУО 9)
Информатика и ИКТ 2020

Всего экзаменуемых 10

Средний балл 65,20

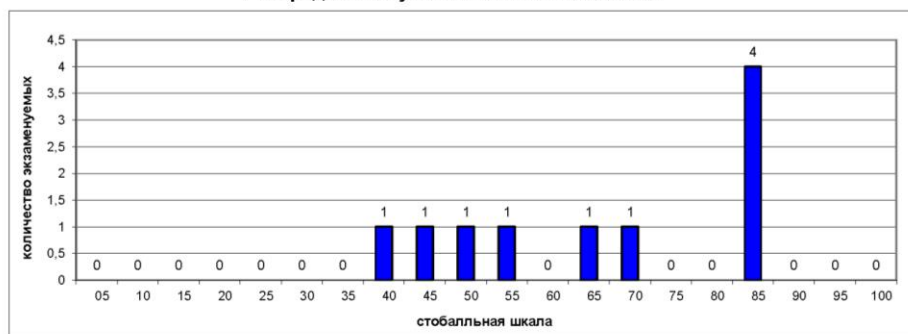
Освоение экзаменуемыми основных общеобразовательных программ

Порог	Диапазон баллов	Количество экзаменуемых	
не преодолен	0 — 39	0	0,0%
преодолен	40 — 100	10	100,0%
Всего		10	

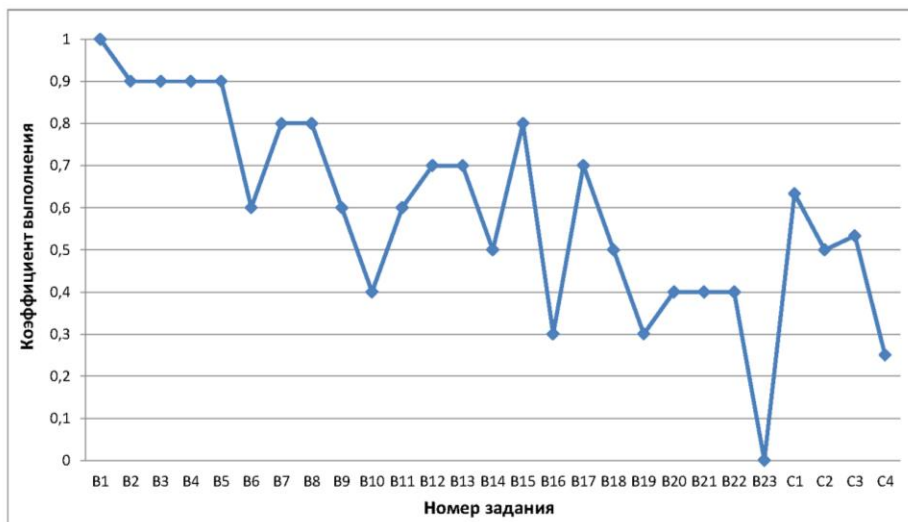
Дополнительная информация

Параметр	Значение
Количество образовательных учреждений	5
Минимальный балл	40
Максимальный балл	84
Количество 100 балльников	0

Распределение участников ЕГЭ по баллам



Выполнение заданий ЕГЭ



Мелекесский район (код МОУО 9)
Биология 2020

Всего экзаменуемых 21

Средний балл 50,81

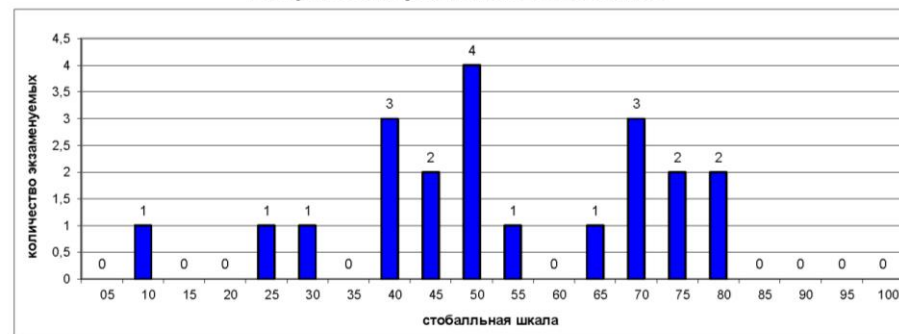
Освоение экзаменуемыми основных общеобразовательных программ

Порог	Диапазон баллов	Количество экзаменуемых	
не преодолен	0 — 35	3	14,3%
преодолен	36 — 100	18	85,7%
Всего		21	

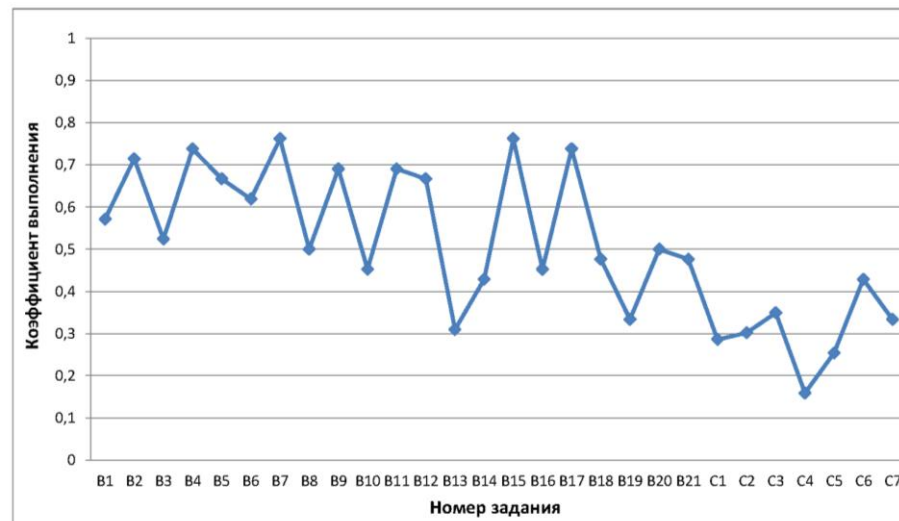
Дополнительная информация

Параметр	Значение
Количество образовательных учреждений	9
Минимальный балл	9
Максимальный балл	77
Количество 100 балльников	0

Распределение участников ЕГЭ по баллам



Выполнение заданий ЕГЭ



Результаты ГИА 2020 года

Мелекесский район (код МОУО 9) История 2020

Всего экзаменуемых

Средний балл

Освоение экзаменуемыми основных общеобразовательных программ

Порог	Диапазон баллов	Количество экзаменуемых	Процент
не преодолен	0 — 31	3	27,3%
преодолен	32 — 100	8	72,7%
Всего		11	

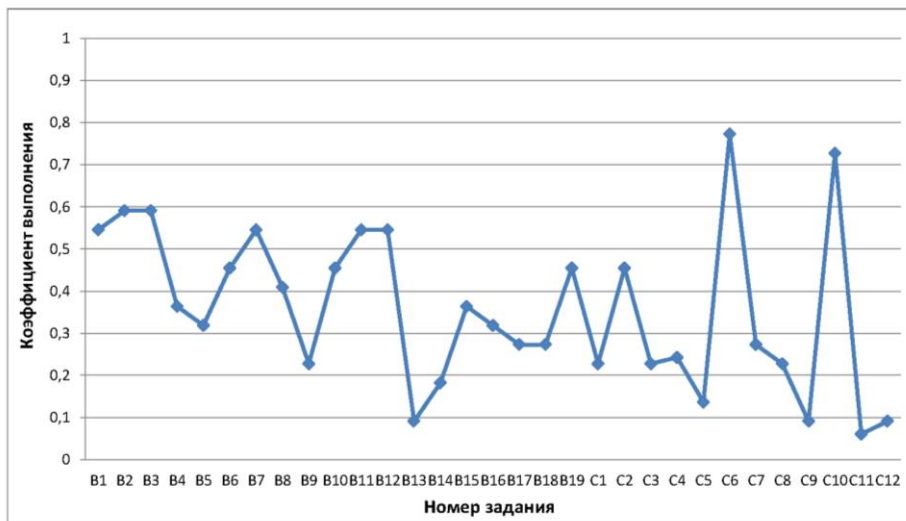
Дополнительная информация

Параметр	Значение
Количество образовательных учреждений	5
Минимальный балл	22
Максимальный балл	68
Количество 100 балльников	0

Распределение участников ЕГЭ по баллам



Выполнение заданий ЕГЭ



Мелекесский район (код МОУО 9) География 2020

Всего экзаменуемых

Средний балл

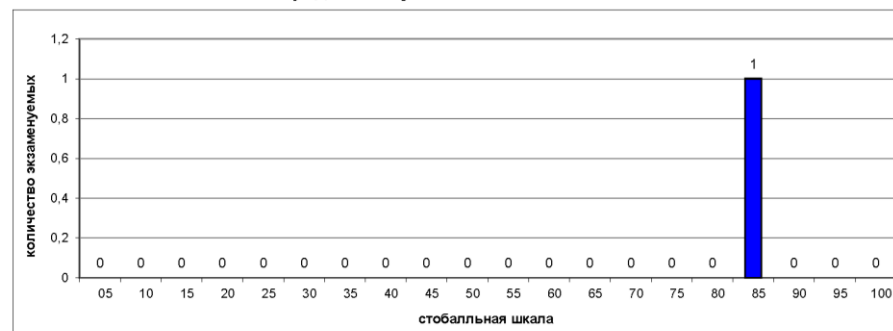
Освоение экзаменуемыми основных общеобразовательных программ

Порог	Диапазон баллов	Количество экзаменуемых	Процент
не преодолен	0 — 36	0	0,0%
преодолен	37 — 100	1	100,0%
Всего		1	

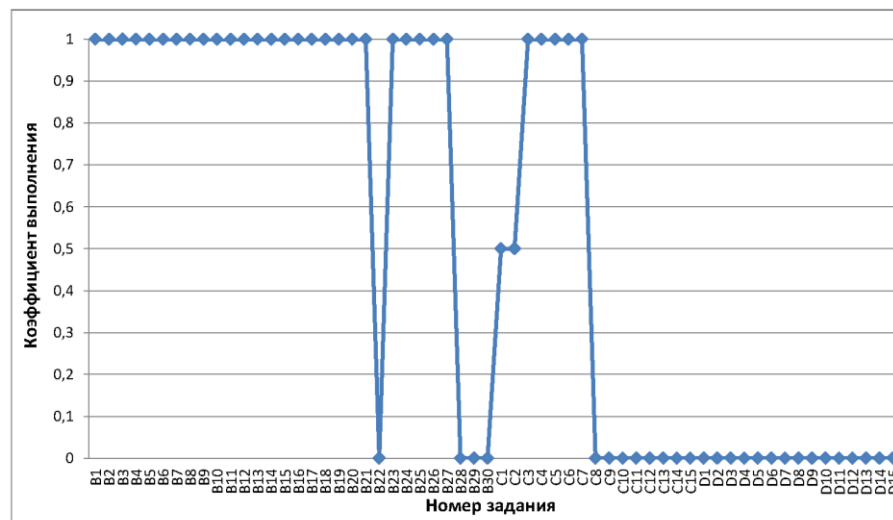
Дополнительная информация

Параметр	Значение
Количество образовательных учреждений	1
Минимальный балл	83
Максимальный балл	83
Количество 100 балльников	0

Распределение участников ЕГЭ по баллам



Выполнение заданий ЕГЭ



**Мелекесский район (код МОУО 9)
Английский язык 2020**

Всего экзаменуемых

4

Средний балл

66,00

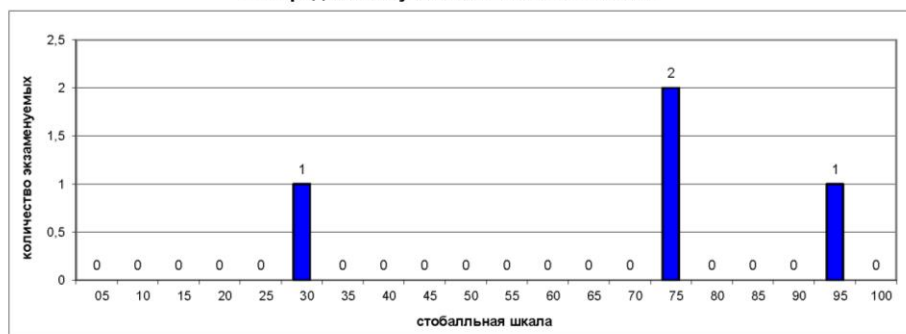
Освоение экзаменуемыми основных общеобразовательных программ

Порог	Диапазон баллов	Количество экзаменуемых	
не преодолен	0 — 21	0	0,0%
преодолен	22 — 100	4	100,0%
Всего		4	

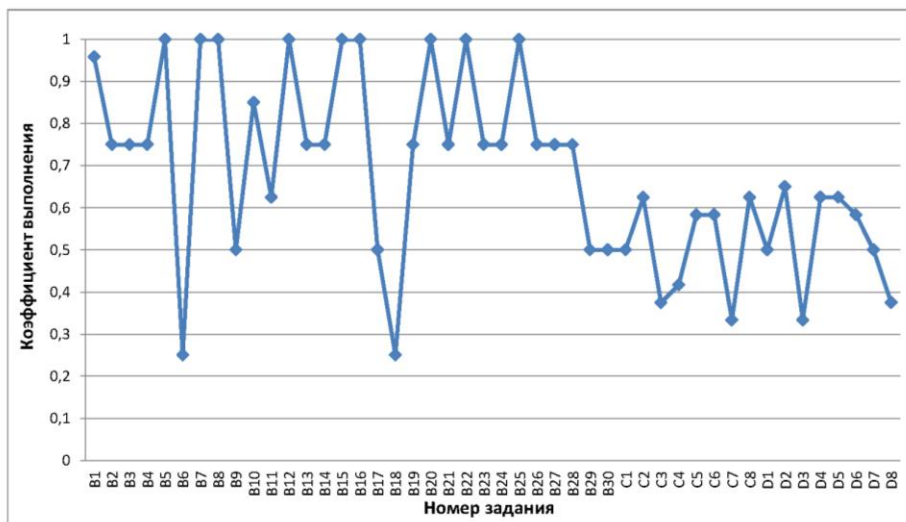
Дополнительная информация

Параметр	Значение
Количество образовательных учреждений	4
Минимальный балл	26
Максимальный балл	92
Количество 100 балльников	0

Распределение участников ЕГЭ по баллам



Выполнение заданий ЕГЭ



**Мелекесский район (код МОУО 9)
Обществознание 2020**

Всего экзаменуемых

52

Средний балл

51,02

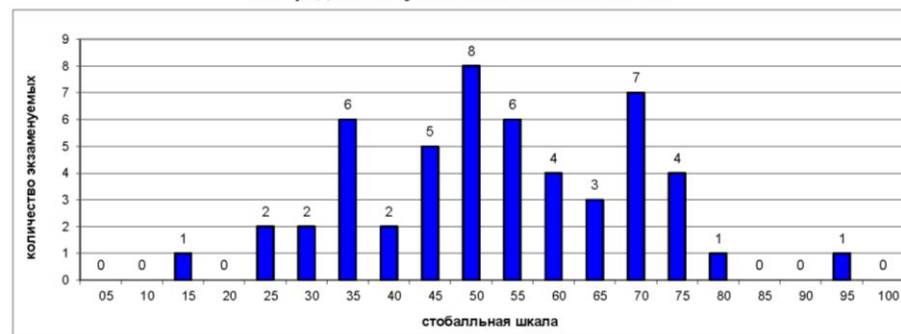
Освоение экзаменуемыми основных общеобразовательных программ

Порог	Диапазон баллов	Количество экзаменуемых	
не преодолен	0 — 41	15	28,8%
преодолен	42 — 100	37	71,2%
Всего		52	

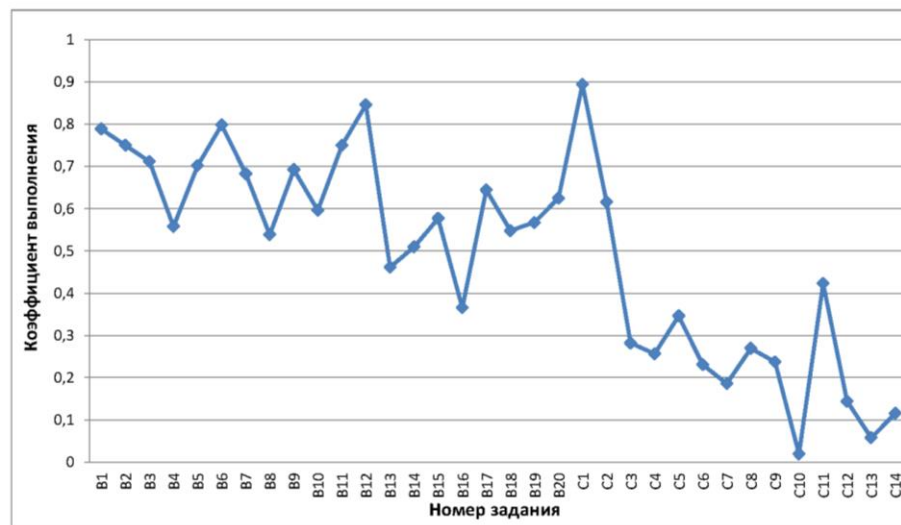
Дополнительная информация

Параметр	Значение
Количество образовательных учреждений	13
Минимальный балл	14
Максимальный балл	95
Количество 100 балльников	0

Распределение участников ЕГЭ по баллам



Выполнение заданий ЕГЭ



Мелекесский район (код МОУО 9)
Литература 2020

Всего экзаменуемых

8

Средний балл

61,00

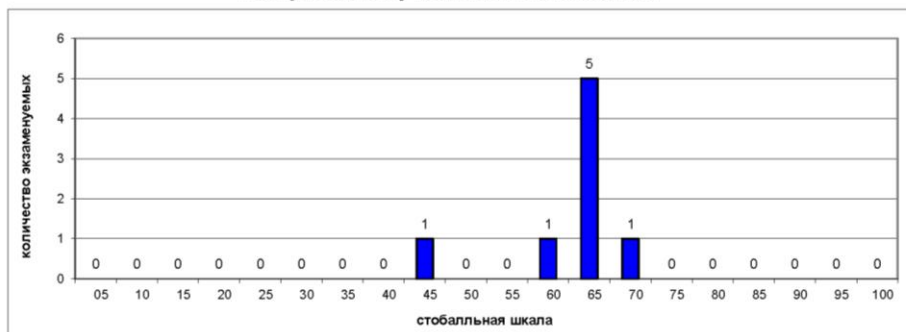
Освоение экзаменуемыми основных общеобразовательных программ

Порог	Диапазон баллов	Количество экзаменуемых	
не преодолен	0 — 31	0	0,0%
преодолен	32 — 100	8	100,0%
Всего		8	

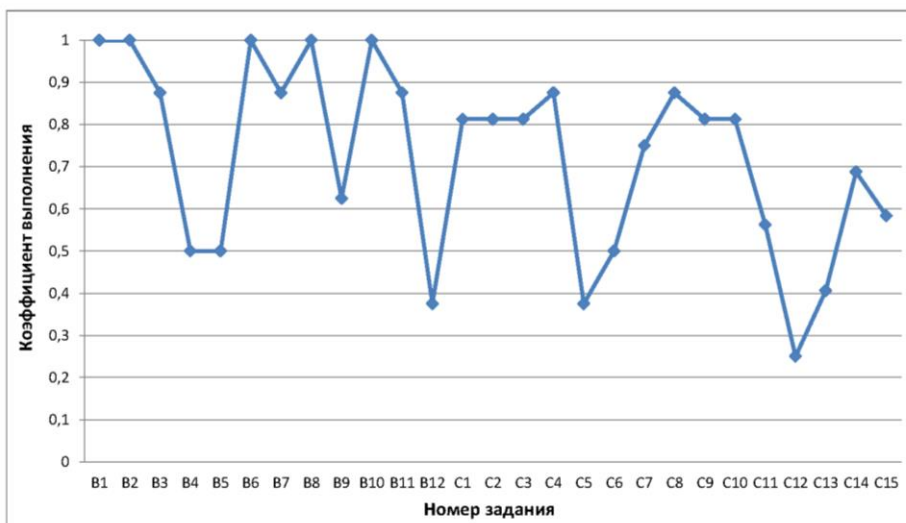
Дополнительная информация

Параметр	Значение
Количество образовательных учреждений	6
Минимальный балл	45
Максимальный балл	68
Количество 100 балльников	0

Распределение участников ЕГЭ по баллам



Выполнение заданий ЕГЭ



Результаты ГИА в Ульяновской области в 2020 году

Мелекесский район

Результаты по образовательным учреждениям

Русский язык ЕГЭ 2020

Код МОУО	Муниципальный орган управления образованием	Всего экзамен- уемых	ср. балл	Минимальный балл			
				не набрали		набрали	
				чел.	%	чел.	%
9001	СШ №1 р.п. Мулловка	24	65,13	1	4,17%	23	95,83%
9002	"СШ №2 р.п. Мулловка"	8	72,25	0	0,00%	8	100,00%
9004	"СШ №2 р.п. Новая Майна"	9	74,44	0	0,00%	9	100,00%
9005	"Средняя школа с.Александровка"	2	89,00	0	0,00%	2	100,00%
9007	"Средняя школа им. Я.М.Вади́на п.Дивный"	5	68,00	0	0,00%	5	100,00%
9008	СШ им. Насырова С.А. с.Филипповка	2	68,50	0	0,00%	2	100,00%
9010	"Средняя школа с.Рязаново"	3	76,00	0	0,00%	3	100,00%
9011	"Средняя школа имени В.И.Ерменеева с.Сабакаево"	4	79,25	0	0,00%	4	100,00%
9013	"Средняя школа с.Никольское-на-Черемшане"	1	67,00	0	0,00%	1	100,00%
9014	"Средняя школа им.В.П.Иго́нина с.Лесная Хмелевка"	2	71,00	0	0,00%	2	100,00%
9015	"Зерносовхозская СШ имени М.Н.Костина п.Новоселки"	16	76,56	0	0,00%	16	100,00%
9888	Регионы	1	57,00	0	0,00%	1	100,00%
9999	Выпускники прошлых лет Мелекесского района	2	60,50	0	0,00%	2	100,00%
Итого по МОУО Мелекесский район		79	71,18	1	1,27%	78	98,73%
Итого по Ульяновской области		5116	69,12	56	1,09%	5060	98,91%

Математика профильная ЕГЭ 2020

Код МОУО	Муниципальный орган управления образованием	Всего экзамен- уемых	ср. балл	Минимальный балл			
				не набрали		набрали	
				чел.	%	чел.	%
9001	СШ №1 р.п. Мулловка	12	59,50	1	8,33%	11	91,67%
9002	"СШ №2 р.п. Мулловка"	3	45,33	1	33,33%	2	66,67%
9004	"СШ №2 р.п. Новая Майна"	6	67,33	0	0,00%	6	100,00%
9005	"Средняя школа с.Александровка"	2	36,00	0	0,00%	2	100,00%
9007	"Средняя школа им. Я.М.Вади́на п.Дивный"	3	27,67	1	33,33%	2	66,67%
9008	СШ им. Насырова С.А. с.Филипповка	1	45,00	0	0,00%	1	100,00%
9010	"Средняя школа с.Рязаново"	2	43,00	1	50,00%	1	50,00%
9011	"Средняя школа имени В.И.Ерменеева с.Сабакаево"	3	54,33	0	0,00%	3	100,00%
9013	"Средняя школа с.Никольское-на-Черемшане"	1	56,00	0	0,00%	1	100,00%
9014	"Средняя школа им.В.П.Иго́нина с.Лесная Хмелевка"	1	39,00	0	0,00%	1	100,00%
9015	"Зерносовхозская СШ имени М.Н.Костина п.Новоселки"	10	53,00	0	0,00%	10	100,00%
9888	Регионы	1	27,00	0	0,00%	1	100,00%
9999	Выпускники прошлых лет Мелекесского района	1	18,00	1	100,00%	0	0,00%
Итого по МОУО Мелекесский район		46	51,59	5	10,87%	41	89,13%
Итого по Ульяновской области		3122	51,79	346	11,08%	2776	88,92%

Физика ЕГЭ 2020

Код МОУО	Муниципальный орган управления образованием	Всего экзамен- уемых	ср. балл	Минимальный балл			
				не набрали		набрали	
				чел.	%	чел.	%
9001	СШ №1 р.п. Мулловка	6	47,17	1	16,67%	5	83,33%
9002	"СШ №2 р.п. Мулловка"	1	49,00	0	0,00%	1	100,00%
9004	"СШ №2 р.п. Новая Майна"	4	51,75	0	0,00%	4	100,00%
9010	"Средняя школа с.Рязаново"	1	45,00	0	0,00%	1	100,00%
9011	"Средняя школа имени В.И.Ерменеева с.Сабакаево"	2	41,00	0	0,00%	2	100,00%
9015	"Зерносовхозская СШ имени М.Н.Костина п.Новоселки"	2	60,50	0	0,00%	2	100,00%
9888	Регионы	1	27,00	1	100,00%	0	0,00%
Итого по МОУО Мелекесский район		17	47,88	2	11,76%	15	88,24%
Итого по Ульяновской области		1275	52,14	86	6,75%	1189	93,25%

Химия ЕГЭ 2020

Код МОУО	Муниципальный орган управления образованием	Всего экзамен- уемых	ср. балл	Минимальный балл			
				не набрали		набрали	
				чел.	%	чел.	%
9001	СШ №1 р.п. Мулловка	2	62,00	1	50,00%	1	50,00%
9002	"СШ №2 р.п. Мулловка"	2	35,00	1	50,00%	1	50,00%
9004	"СШ №2 р.п. Новая Майна"	1	21,00	1	100,00%	0	0,00%
9008	СШ им. Насырова С.А. с.Филипповка	1	67,00	0	0,00%	1	100,00%
9011	"Средняя школа имени В.И.Ерменеева с.Сабакаево"	1	90,00	0	0,00%	1	100,00%
9015	"Зерносовхозская СШ имени М.Н.Костина п.Новоселки"	3	73,00	0	0,00%	3	100,00%
Итого по МОУО Мелекесский район		10	59,10	3	30,00%	7	70,00%
Итого по Ульяновской области		671	54,34	142	21,16%	529	78,84%

Результаты по образовательным учреждениям

Информатика и ИКТ ЕГЭ 2020

Код МОУО	Муниципальный орган управления образованием	Всего экзамен- уемых	ср. балл	Минимальный балл			
				не набрали		набрали	
				чел.	%	чел.	%
9001	СШ №1 р.п. Мулловка	3	62,67	0	0,00%	3	100,00%
9004	"СШ №2 р.п. Новая Майна"	2	82,50	0	0,00%	2	100,00%
9011	"Средняя школа имени В.И.Ерменеева с.Сабакаево"	1	70,00	0	0,00%	1	100,00%
9015	"Зерносовхозская СШ имени М.Н.Костина п.Новоселки"	3	61,67	0	0,00%	3	100,00%
9999	Выпускники прошлых лет Мелекесского района	1	44,00	0	0,00%	1	100,00%
Итого по МОУО Мелекесский район		10	65,20	0	0,00%	10	100,00%
Итого по Ульяновской области		829	59,76	102	12,30%	727	87,70%

Биология ЕГЭ 2020

Код МОУО	Муниципальный орган управления образованием	Всего экзамен- уемых	ср. балл	Минимальный балл			
				не набрали		набрали	
				чел.	%	чел.	%
9001	СШ №1 р.п. Мулловка	5	39,80	1	20,00%	4	80,00%
9002	"СШ №2 р.п. Мулловка"	1	74,00	0	0,00%	1	100,00%
9004	"СШ №2 р.п. Новая Майна"	1	25,00	1	100,00%	0	0,00%
9005	"Средняя школа с.Александровка"	2	43,00	0	0,00%	2	100,00%
9007	"Средняя школа им. Я.М.Вадины п.Дивный"	2	41,00	0	0,00%	2	100,00%
9008	СШ им. Насырова С.А. с.Филипповка	1	68,00	0	0,00%	1	100,00%
9010	"Средняя школа с.Рязаново"	1	72,00	0	0,00%	1	100,00%
9011	"Средняя школа имени В.И.Ерменеева с.Сабакаево"	1	77,00	0	0,00%	1	100,00%
9015	"Зерносовхозская СШ имени М.Н.Костина п.Новоселки"	7	54,86	1	14,29%	6	85,71%
Итого по МОУО Мелекесский район		21	50,81	3	14,29%	18	85,71%
Итого по Ульяновской области		1090	49,27	219	20,09%	871	79,91%

История ЕГЭ 2020

Код МОУО	Муниципальный орган управления образованием	Всего экзамен- уемых	ср. балл	Минимальный балл			
				не набрали		набрали	
				чел.	%	чел.	%
9001	СШ №1 р.п. Мулловка	6	43,17	2	33,33%	4	66,67%
9004	"СШ №2 р.п. Новая Майна"	2	38,50	1	50,00%	1	50,00%
9007	"Средняя школа им. Я.М.Вадины п.Дивный"	1	37,00	0	0,00%	1	100,00%
9010	"Средняя школа с.Рязаново"	1	48,00	0	0,00%	1	100,00%
9999	Выпускники прошлых лет Мелекесского района	1	57,00	0	0,00%	1	100,00%
Итого по МОУО Мелекесский район		11	43,45	3	27,27%	8	72,73%
Итого по Ульяновской области		942	55,53	74	7,86%	868	92,14%

География ЕГЭ 2020

Код МОУО	Муниципальный орган управления образованием	Всего экзамен- уемых	ср. балл	Минимальный балл			
				не набрали		набрали	
				чел.	%	чел.	%
9001	СШ №1 р.п. Мулловка	1	83,00	0	0,00%	1	100,00%
Итого по МОУО Мелекесский район		1	83,00	0	0,00%	1	100,00%
Итого по Ульяновской области		36	56,69	2	5,56%	34	94,44%

Английский язык ЕГЭ 2020

Код МОУО	Муниципальный орган управления образованием	Всего экзамен- уемых	ср. балл	Минимальный балл			
				не набрали		набрали	
				чел.	%	чел.	%
9001	СШ №1 р.п. Мулловка	1	72,00	0	0,00%	1	100,00%
9002	"СШ №2 р.п. Мулловка"	1	92,00	0	0,00%	1	100,00%
9007	"Средняя школа им. Я.М.Вадины п.Дивный"	1	26,00	0	0,00%	1	100,00%
9015	"Зерносовхозская СШ имени М.Н.Костина п.Новоселки"	1	74,00	0	0,00%	1	100,00%
Итого по МОУО Мелекесский район		4	66,00	0	0,00%	4	100,00%
Итого по Ульяновской области		598	68,19	2	0,33%	596	99,67%

Результаты ГИА в Ульяновской области в 2020 году
Мелекесский район

Результаты по образовательным учреждениям

Обществознание ЕГЭ 2020

Код МОУО	Муниципальный орган управления образованием	Всего экза- мемых	ср. балл	Минимальный балл			
				не набрали		набрали	
				чел.	%	чел.	%
9001	СШ №1 р.п. Мулловка	12	44,75	7	58,33%	5	41,67%
9002	"СШ №2 р.п. Мулловка"	5	62,20	1	20,00%	4	80,00%
9004	"СШ №2 р.п. Новая Майна"	3	61,67	0	0,00%	3	100,00%
9005	"Средняя школа с. Александровка"	2	45,50	0	0,00%	2	100,00%
9007	"Средняя школа им. Я.М.Вади́на п.Дивный"	5	37,20	2	40,00%	3	60,00%
9008	СШ им. Насырова С.А. с.Филипповка	1	61,00	0	0,00%	1	100,00%
9010	"Средняя школа с.Рязаново"	3	59,00	0	0,00%	3	100,00%
9011	"Средняя школа имени В.И.Ерменеева с.Сабакаево"	3	49,33	1	33,33%	2	66,67%
9013	"Средняя школа с.Никольское-на-Черемшане"	1	57,00	0	0,00%	1	100,00%
9014	"Средняя школа им.В.П.Иго́нина с.Лесная Хмелевка"	2	55,00	0	0,00%	2	100,00%
9015	"Зерносовхозская СШ имени М.Н.Костина п.Новоселки"	11	56,27	2	18,18%	9	81,82%
9888	Регионы	1	25,00	1	100,00%	0	0,00%
9999	Выпускники прошлых лет Мелекесского района	3	48,67	1	33,33%	2	66,67%
	Итого по МОУО Мелекесский район	52	51,02	15	28,85%	37	71,15%
	Итого по Ульяновской области	3046	53,47	714	23,44%	2332	76,56%

Литература ЕГЭ 2020

Код МОУО	Муниципальный орган управления образованием	Всего экза- мемых	ср. балл	Минимальный балл			
				не набрали		набрали	
				чел.	%	чел.	%
9001	СШ №1 р.п. Мулловка	1	58,00	0	0,00%	1	100,00%
9002	"СШ №2 р.п. Мулловка"	3	63,33	0	0,00%	3	100,00%
9004	"СШ №2 р.п. Новая Майна"	1	62,00	0	0,00%	1	100,00%
9007	"Средняя школа им. Я.М.Вади́на п.Дивный"	1	68,00	0	0,00%	1	100,00%
9015	"Зерносовхозская СШ имени М.Н.Костина п.Новоселки"	1	45,00	0	0,00%	1	100,00%
9999	Выпускники прошлых лет Мелекесского района	1	65,00	0	0,00%	1	100,00%
	Итого по МОУО Мелекесский район	8	61,00	0	0,00%	8	100,00%
	Итого по Ульяновской области	326	62,34	11	3,37%	315	96,63%

Результаты ГИА 2020 года

Николаевский район (код МОУО 10) Русский язык 2020

Всего экзаменуемых

88

Средний балл

67,77

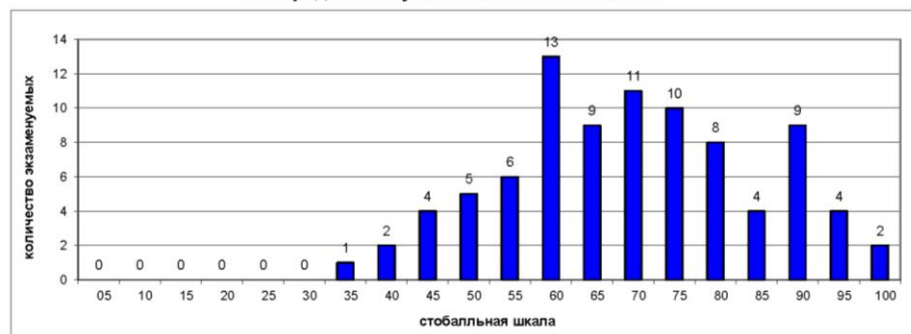
Освоение экзаменуемыми основных общеобразовательных программ

Порог	Диапазон баллов	Количество экзаменуемых	
не преодолен	0 — 35	1	1,1%
преодолен	36 — 100	87	98,9%
Всего		88	

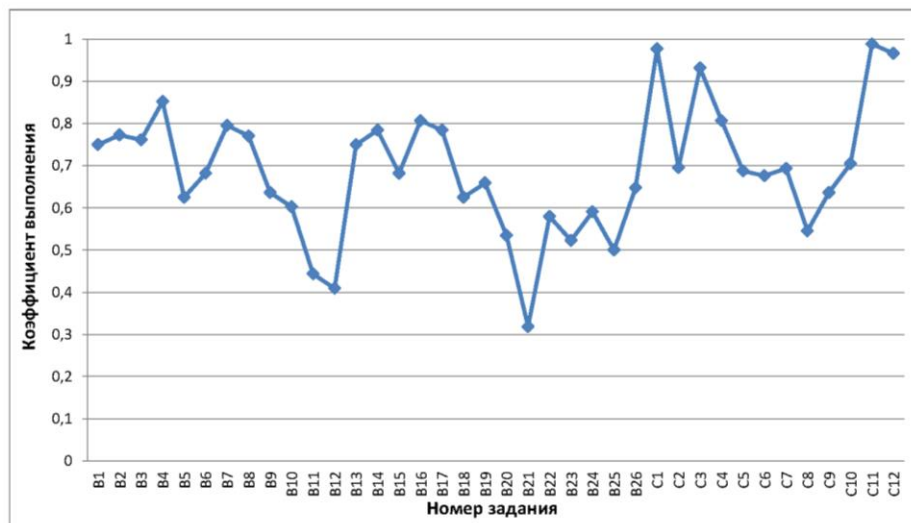
Дополнительная информация

Параметр	Значение
Количество образовательных учреждений	9
Минимальный балл	34
Максимальный балл	100
Количество 100 балльников	1

Распределение участников ЕГЭ по баллам



Выполнение заданий ЕГЭ



Николаевский район (код МОУО 10) Математика профильная 2020

Всего экзаменуемых

57

Средний балл

53,93

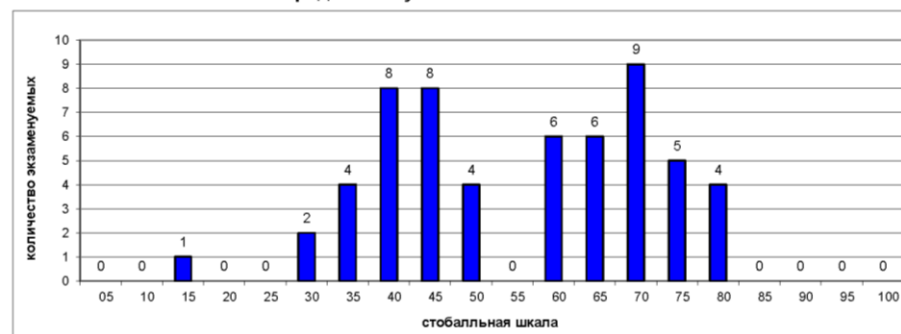
Освоение экзаменуемыми основных общеобразовательных программ

Порог	Диапазон баллов	Количество экзаменуемых	
не преодолен	0 — 26	1	1,8%
преодолен	27 — 100	56	98,2%
Всего		57	

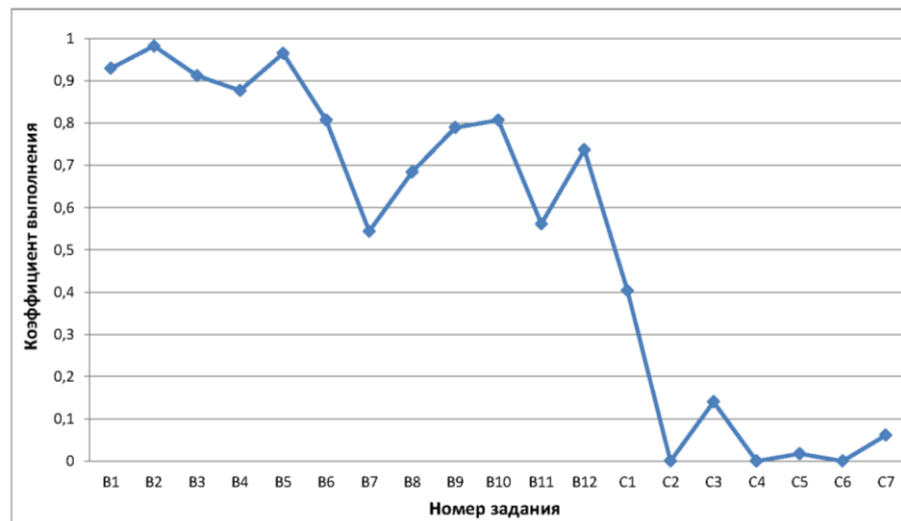
Дополнительная информация

Параметр	Значение
Количество образовательных учреждений	7
Минимальный балл	14
Максимальный балл	78
Количество 100 балльников	0

Распределение участников ЕГЭ по баллам



Выполнение заданий ЕГЭ



Николаевский район (код МОУО 10)
Физика 2020

Всего экзаменуемых 28 Средний балл 49,04

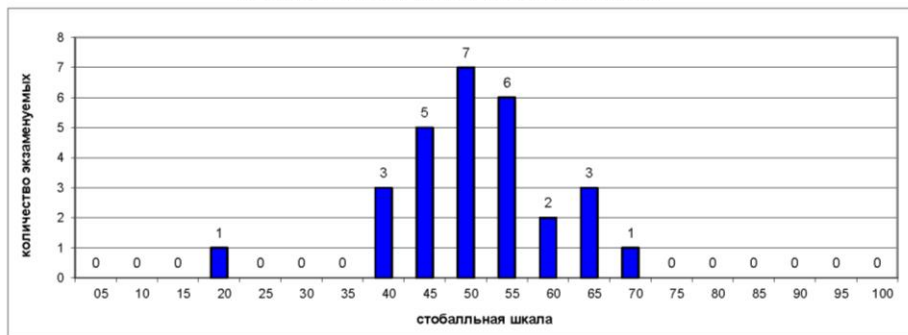
Освоение экзаменуемыми основных общеобразовательных программ

Порог	Диапазон баллов	Количество экзаменуемых	
не преодолен	0 — 35	1	3,6%
преодолен	36 — 100	27	96,4%
Всего		28	

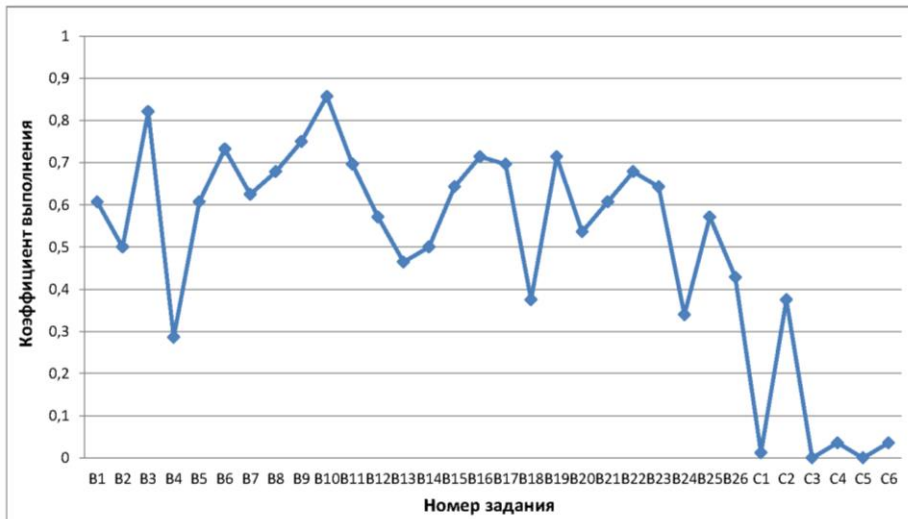
Дополнительная информация

Параметр	Значение
Количество образовательных учреждений	7
Минимальный балл	20
Максимальный балл	68
Количество 100 балльников	0

Распределение участников ЕГЭ по баллам



Выполнение заданий ЕГЭ



Николаевский район (код МОУО 10)
Химия 2020

Всего экзаменуемых 16 Средний балл 40,00

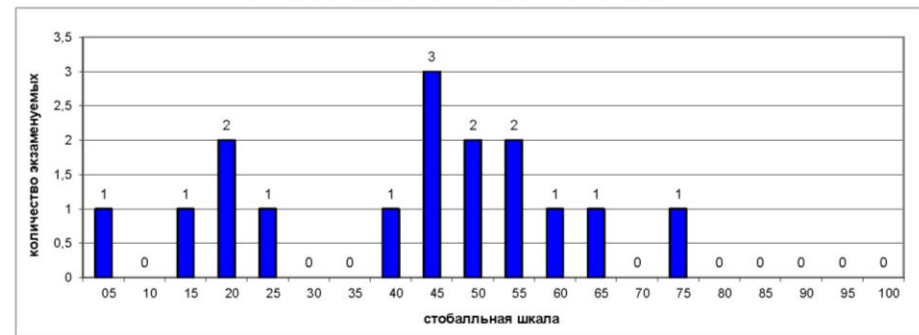
Освоение экзаменуемыми основных общеобразовательных программ

Порог	Диапазон баллов	Количество экзаменуемых	
не преодолен	0 — 35	5	31,3%
преодолен	36 — 100	11	68,8%
Всего		16	

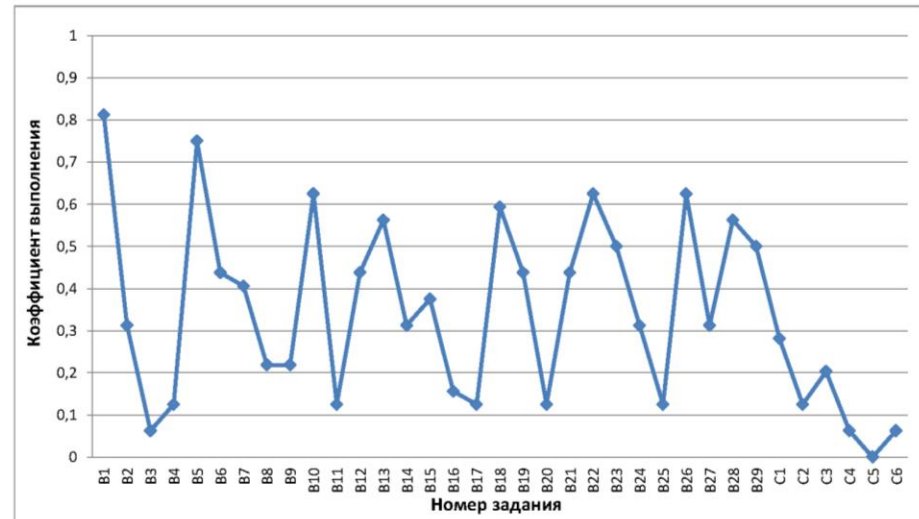
Дополнительная информация

Параметр	Значение
Количество образовательных учреждений	6
Минимальный балл	3
Максимальный балл	74
Количество 100 балльников	0

Распределение участников ЕГЭ по баллам



Выполнение заданий ЕГЭ



Николаевский район (код МОУО 10)
Информатика и ИКТ 2020

Всего экзаменуемых 5

Средний балл 49,40

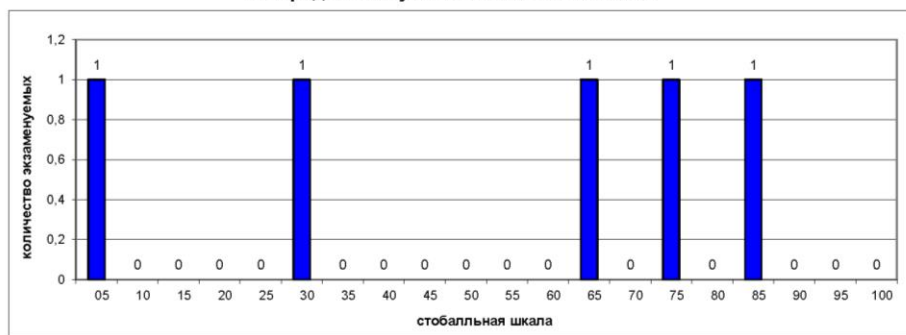
Освоение экзаменуемыми основных общеобразовательных программ

Порог	Диапазон баллов	Количество экзаменуемых	Процент
не преодолен	0 — 39	2	40,0%
преодолен	40 — 100	3	60,0%
Всего		5	

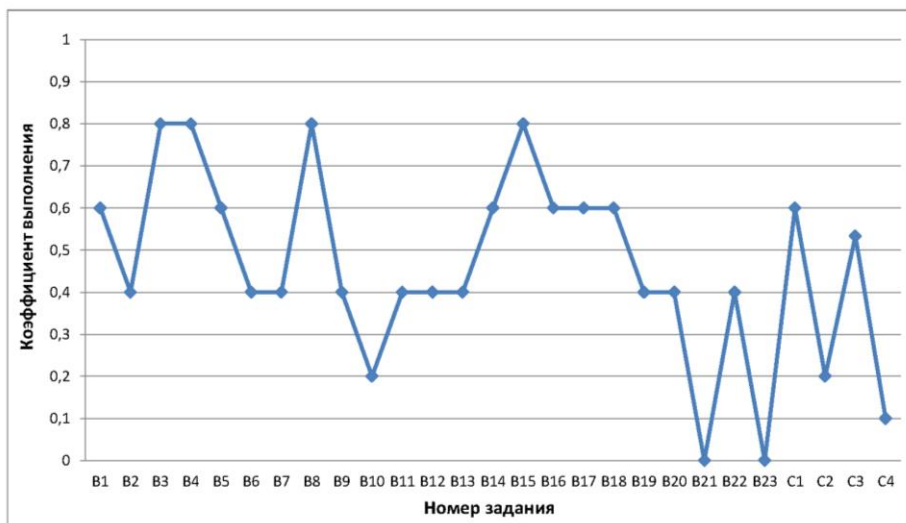
Дополнительная информация

Параметр	Значение
Количество образовательных учреждений	3
Минимальный балл	0
Максимальный балл	81
Количество 100 балльников	0

Распределение участников ЕГЭ по баллам



Выполнение заданий ЕГЭ



Николаевский район (код МОУО 10)
Биология 2020

Всего экзаменуемых 26

Средний балл 52,96

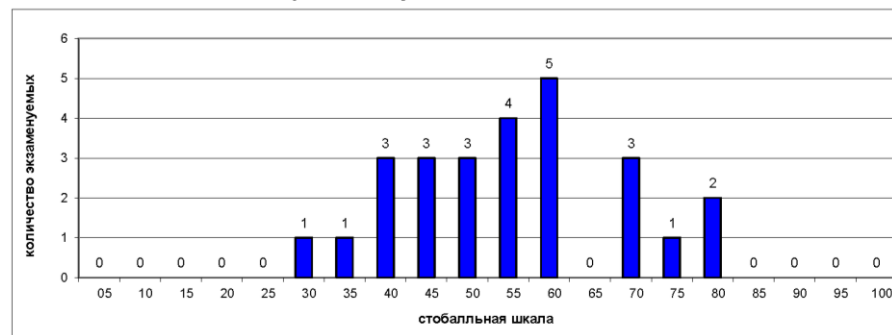
Освоение экзаменуемыми основных общеобразовательных программ

Порог	Диапазон баллов	Количество экзаменуемых	Процент
не преодолен	0 — 35	2	7,7%
преодолен	36 — 100	24	92,3%
Всего		26	

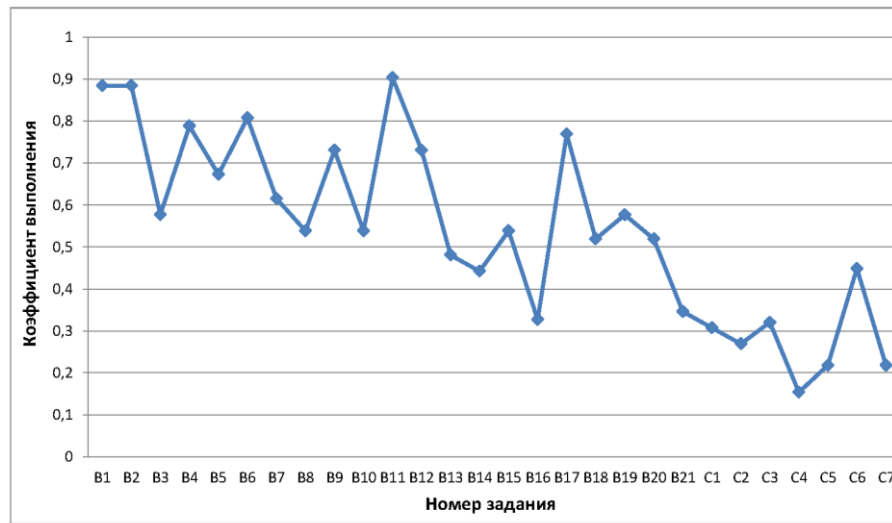
Дополнительная информация

Параметр	Значение
Количество образовательных учреждений	7
Минимальный балл	30
Максимальный балл	76
Количество 100 балльников	0

Распределение участников ЕГЭ по баллам



Выполнение заданий ЕГЭ



Николаевский район (код МОУО 10)
История 2020

Всего экзаменуемых 12 Средний балл 54,58

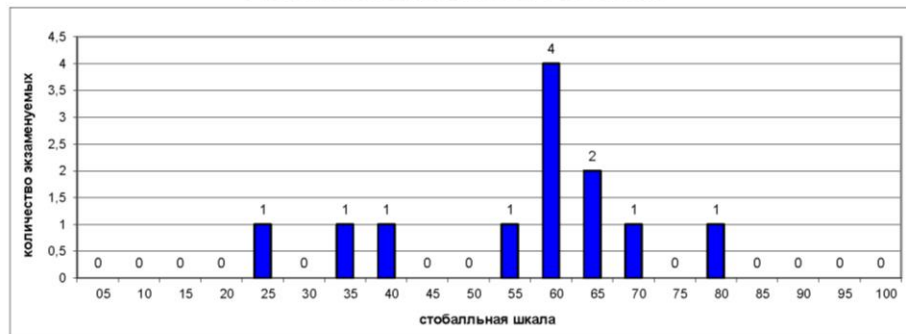
Освоение экзаменуемыми основных общеобразовательных программ

Порог	Диапазон баллов	Количество экзаменуемых	
не преодолен	0 — 31	1	8,3%
преодолен	32 — 100	11	91,7%
Всего		12	

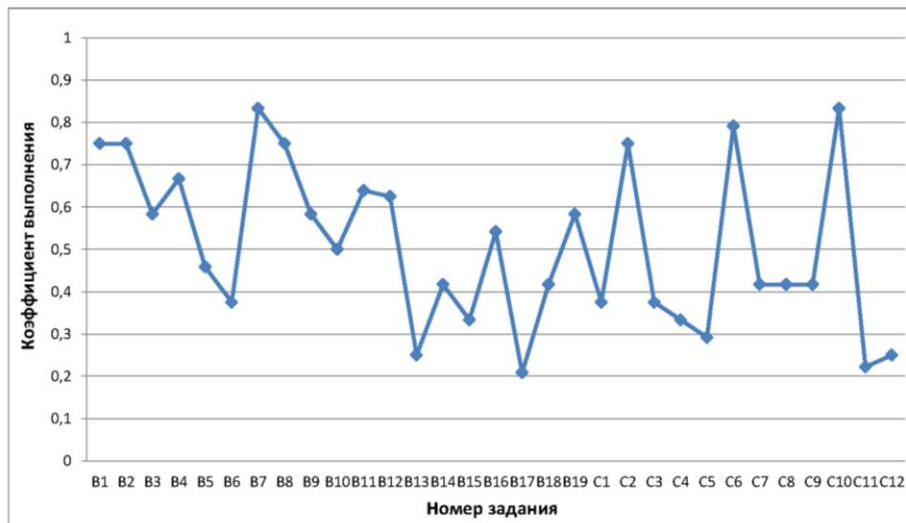
Дополнительная информация

Параметр	Значение
Количество образовательных учреждений	4
Минимальный балл	25
Максимальный балл	79
Количество 100 балльников	0

Распределение участников ЕГЭ по баллам



Выполнение заданий ЕГЭ



Николаевский район (код МОУО 10)
Английский язык 2020

Всего экзаменуемых 5 Средний балл 42,20

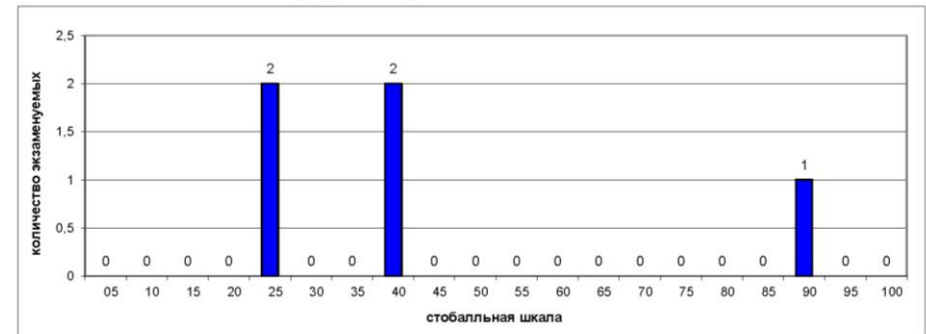
Освоение экзаменуемыми основных общеобразовательных программ

Порог	Диапазон баллов	Количество экзаменуемых	
не преодолен	0 — 21	0	0,0%
преодолен	22 — 100	5	100,0%
Всего		5	

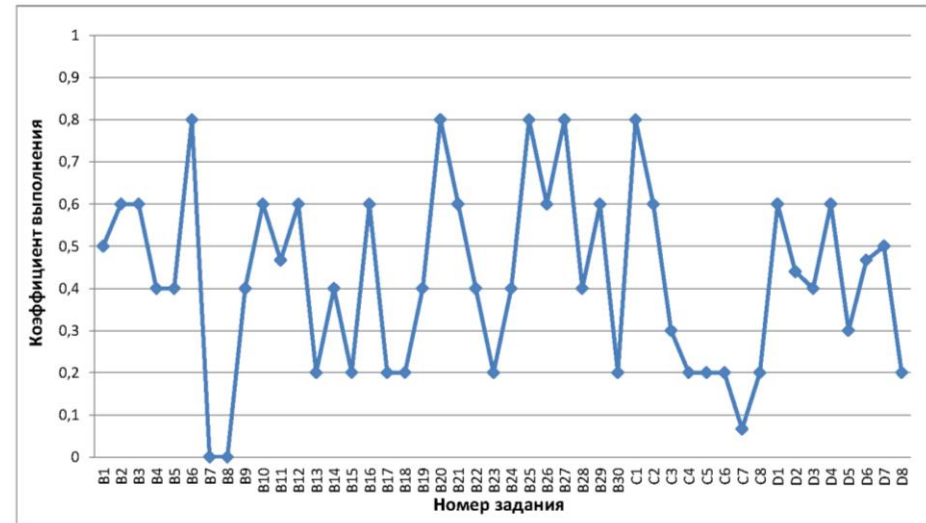
Дополнительная информация

Параметр	Значение
Количество образовательных учреждений	3
Минимальный балл	23
Максимальный балл	87
Количество 100 балльников	0

Распределение участников ЕГЭ по баллам



Выполнение заданий ЕГЭ



Николаевский район (код МОУО 10)
Обществознание 2020

Всего экзаменуемых

57

Средний балл

56,04

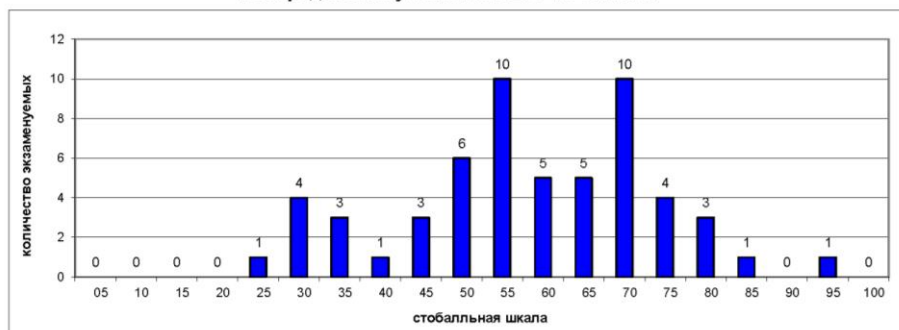
Освоение экзаменуемыми основных общеобразовательных программ

Порог	Диапазон баллов	Количество экзаменуемых	Процент
не преодолен	0 — 41	12	21,1%
преодолен	42 — 100	45	78,9%
Всего		57	

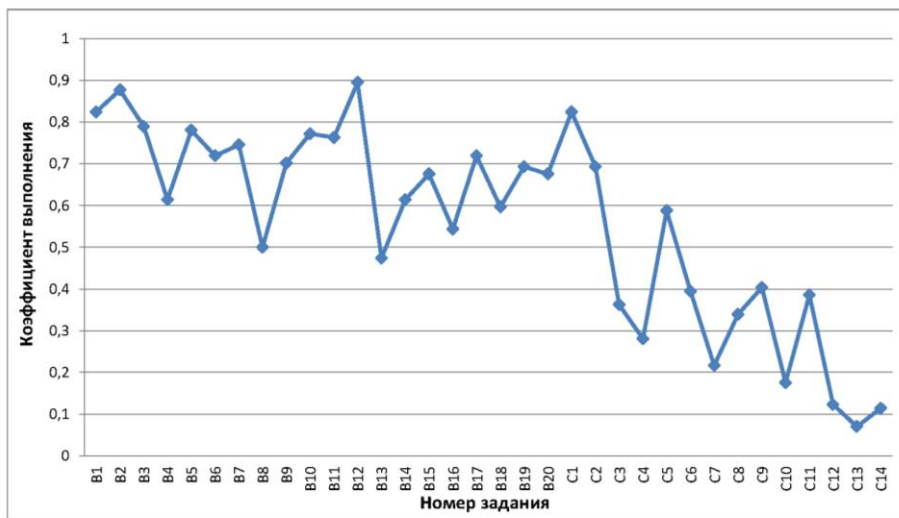
Дополнительная информация

Параметр	Значение
Количество образовательных учреждений	7
Минимальный балл	25
Максимальный балл	95
Количество 100 балльников	0

Распределение участников ЕГЭ по баллам



Выполнение заданий ЕГЭ



Николаевский район (код МОУО 10)
Литература 2020

Всего экзаменуемых

1

Средний балл

69,00

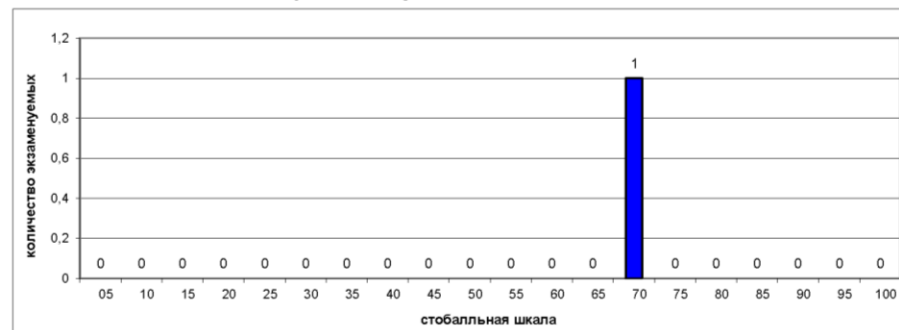
Освоение экзаменуемыми основных общеобразовательных программ

Порог	Диапазон баллов	Количество экзаменуемых	Процент
не преодолен	0 — 31	0	0,0%
преодолен	32 — 100	1	100,0%
Всего		1	

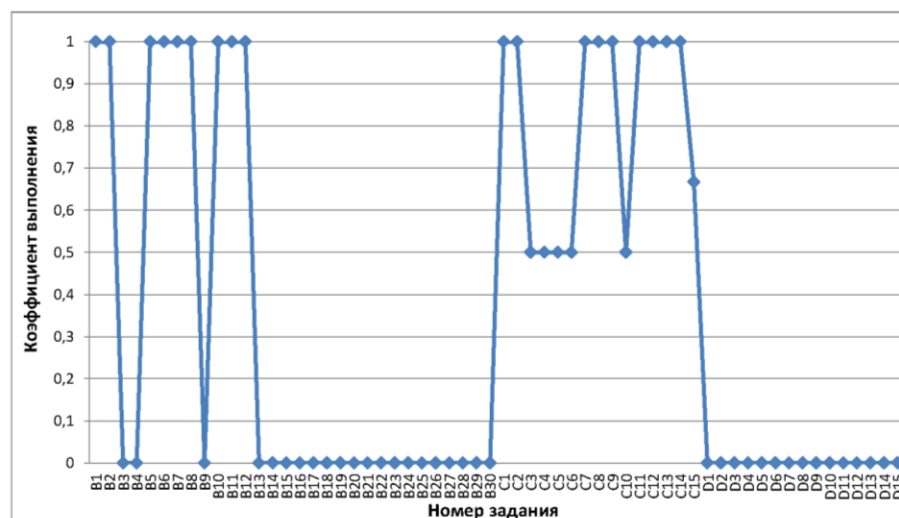
Дополнительная информация

Параметр	Значение
Количество образовательных учреждений	1
Минимальный балл	69
Максимальный балл	69
Количество 100 балльников	0

Распределение участников ЕГЭ по баллам



Выполнение заданий ЕГЭ



Результаты ГИА в Ульяновской области в 2020 году

Николаевский район

Результаты по образовательным учреждениям

Русский язык ЕГЭ 2020

Код МОУ	Муниципальный орган управления образованием	Всего экзамен- уемых	ср. балл	Минимальный балл			
				не набрали		набрали	
				чел.	%	чел.	%
10002	МОУ Николаевская СШ	51	69,25	0	0,00%	51	100,00%
10004	МОУ Барановская сш	6	66,83	0	0,00%	6	100,00%
10005	МОУ Баевская СШ	7	71,57	0	0,00%	7	100,00%
10006	МБОУ Большечирклейская СШ	10	58,00	0	0,00%	10	100,00%
10008	МОУ Давыдовская сш	1	69,00	0	0,00%	1	100,00%
10010	МБОУ Канадейская СШ	8	64,75	1	12,50%	7	87,50%
10013	МБОУ "Славкинская СШ"	3	77,00	0	0,00%	3	100,00%
10015	МБОУ Татарско-Сайманская СШ	1	89,00	0	0,00%	1	100,00%
10016	МОУ Тепловская СШ	1	43,00	0	0,00%	1	100,00%
Итого по МОУ Николаевский район		88	67,77	1	1,14%	87	98,86%
Итого по Ульяновской области		5116	69,12	56	1,09%	5060	98,91%

Математика профильная ЕГЭ 2020

Код МОУ	Муниципальный орган управления образованием	Всего экзамен- уемых	ср. балл	Минимальный балл			
				не набрали		набрали	
				чел.	%	чел.	%
10002	МОУ Николаевская СШ	35	56,40	1	2,86%	34	97,14%
10004	МОУ Барановская сш	4	58,50	0	0,00%	4	100,00%
10005	МОУ Баевская СШ	4	43,50	0	0,00%	4	100,00%
10006	МБОУ Большечирклейская СШ	8	39,63	0	0,00%	8	100,00%
10010	МБОУ Канадейская СШ	2	72,00	0	0,00%	2	100,00%
10013	МБОУ "Славкинская СШ"	3	58,33	0	0,00%	3	100,00%
10016	МОУ Тепловская СШ	1	56,00	0	0,00%	1	100,00%
Итого по МОУ Николаевский район		57	53,93	1	1,75%	56	98,25%
Итого по Ульяновской области		3122	51,79	346	11,08%	2776	88,92%

Физика ЕГЭ 2020

Код МОУ	Муниципальный орган управления образованием	Всего экзамен- уемых	ср. балл	Минимальный балл			
				не набрали		набрали	
				чел.	%	чел.	%
10002	МОУ Николаевская СШ	18	49,11	1	5,56%	17	94,44%
10004	МОУ Барановская сш	1	58,00	0	0,00%	1	100,00%
10005	МОУ Баевская СШ	2	43,00	0	0,00%	2	100,00%
10006	МБОУ Большечирклейская СШ	3	40,00	0	0,00%	3	100,00%
10010	МБОУ Канадейская СШ	2	56,00	0	0,00%	2	100,00%
10016	МОУ Тепловская СШ	1	53,00	0	0,00%	1	100,00%
10999	Выпускники прошлых лет Николаевского района	1	60,00	0	0,00%	1	100,00%
Итого по МОУ Николаевский район		28	49,04	1	3,57%	27	96,43%
Итого по Ульяновской области		1275	52,14	86	6,75%	1189	93,25%

Химия ЕГЭ 2020

Код МОУ	Муниципальный орган управления образованием	Всего экзамен- уемых	ср. балл	Минимальный балл			
				не набрали		набрали	
				чел.	%	чел.	%
10002	МОУ Николаевская СШ	8	50,13	1	12,50%	7	87,50%
10005	МОУ Баевская СШ	2	16,50	2	100,00%	0	0,00%
10006	МБОУ Большечирклейская СШ	1	18,00	1	100,00%	0	0,00%
10008	МОУ Давыдовская сш	1	55,00	0	0,00%	1	100,00%
10010	МБОУ Канадейская СШ	3	29,00	1	33,33%	2	66,67%
10015	МБОУ Татарско-Сайманская СШ	1	46,00	0	0,00%	1	100,00%
Итого по МОУ Николаевский район		16	40,00	5	31,25%	11	68,75%
Итого по Ульяновской области		671	54,34	142	21,16%	529	78,84%

Информатика и ИКТ ЕГЭ 2020

Код МОУ	Муниципальный орган управления образованием	Всего экзамен- уемых	ср. балл	Минимальный балл			
				не набрали		набрали	
				чел.	%	чел.	%
10002	МОУ Николаевская СШ	3	30,33	2	66,67%	1	33,33%
10004	МОУ Барановская сш	1	81,00	0	0,00%	1	100,00%
10013	МБОУ "Славкинская СШ"	1	75,00	0	0,00%	1	100,00%
Итого по МОУ Николаевский район		5	49,40	2	40,00%	3	60,00%
Итого по Ульяновской области		829	59,76	102	12,30%	727	87,70%

Результаты по образовательным учреждениям

Биология ЕГЭ 2020

Код МОУ	Муниципальный орган управления образованием	Всего экзамен- уемых	ср. балл	Минимальный балл			
				не набрали		набрали	
				чел.	%	чел.	%
10002	МОУ Николаевская СШ	15	59,07	0	0,00%	15	100,00%
10005	МОУ Баевская СШ	3	44,33	0	0,00%	3	100,00%
10006	МБОУ Большечирклейская СШ	1	40,00	0	0,00%	1	100,00%
10008	МОУ Давыдовская сш	1	55,00	0	0,00%	1	100,00%
10010	МБОУ Канадейская СШ	3	47,00	1	33,33%	2	66,67%
10013	МБОУ "Славкинская СШ"	2	35,00	1	50,00%	1	50,00%
10015	МБОУ Татарско-Сайманская СШ	1	52,00	0	0,00%	1	100,00%
Итого по МОУ Николаевский район		26	52,96	2	7,69%	24	92,31%
Итого по Ульяновской области		1090	49,27	219	20,09%	871	79,91%

История ЕГЭ 2020

Код МОУ	Муниципальный орган управления образованием	Всего экзамен- уемых	ср. балл	Минимальный балл			
				не набрали		набрали	
				чел.	%	чел.	%
10002	МОУ Николаевская СШ	6	60,33	0	0,00%	6	100,00%
10004	МОУ Барановская сш	2	48,50	0	0,00%	2	100,00%
10005	МОУ Баевская СШ	2	52,00	1	50,00%	1	50,00%
10010	МБОУ Канадейская СШ	2	46,00	0	0,00%	2	100,00%
Итого по МОУ Николаевский район		12	54,58	1	8,33%	11	91,67%
Итого по Ульяновской области		942	55,53	74	7,86%	868	92,14%

Английский язык ЕГЭ 2020

Код МОУ	Муниципальный орган управления образованием	Всего экзамен- уемых	ср. балл	Минимальный балл			
				не набрали		набрали	
				чел.	%	чел.	%
10002	МОУ Николаевская СШ	2	55,00	0	0,00%	2	100,00%
10006	МБОУ Большечирклейская СШ	2	38,00	0	0,00%	2	100,00%
10010	МБОУ Канадейская СШ	1	25,00	0	0,00%	1	100,00%
Итого по МОУ Николаевский район		5	42,20	0	0,00%	5	100,00%
Итого по Ульяновской области		598	68,19	2	0,33%	596	99,67%

Обществознание ЕГЭ 2020

Код МОУ	Муниципальный орган управления образованием	Всего экзамен- уемых	ср. балл	Минимальный балл			
				не набрали		набрали	
				чел.	%	чел.	%
10002	МОУ Николаевская СШ	27	62,44	3	11,11%	24	88,89%
10004	МОУ Барановская сш	6	51,17	2	33,33%	4	66,67%
10005	МОУ Баевская СШ	5	60,20	0	0,00%	5	100,00%
10006	МБОУ Большечирклейская СШ	9	50,11	2	22,22%	7	77,78%
10010	МБОУ Канадейская СШ	6	40,17	4	66,67%	2	33,33%
10013	МБОУ "Славкинская СШ"	3	59,67	0	0,00%	3	100,00%
10016	МОУ Тепловская СШ	1	29,00	1	100,00%	0	0,00%
Итого по МОУ Николаевский район		57	56,04	12	21,05%	45	78,95%
Итого по Ульяновской области		3046	53,47	714	23,44%	2332	76,56%

Литература ЕГЭ 2020

Код МОУ	Муниципальный орган управления образованием	Всего экзамен- уемых	ср. балл	Минимальный балл			
				не набрали		набрали	
				чел.	%	чел.	%
10005	МОУ Баевская СШ	1	69,00	0	0,00%	1	100,00%
Итого по МОУ Николаевский район		1	69,00	0	0,00%	1	100,00%
Итого по Ульяновской области		326	62,34	11	3,37%	315	96,63%

Новомалыклинский район (код МОУО 11)
Русский язык 2020

Всего экзаменуемых 35 Средний балл 69,63

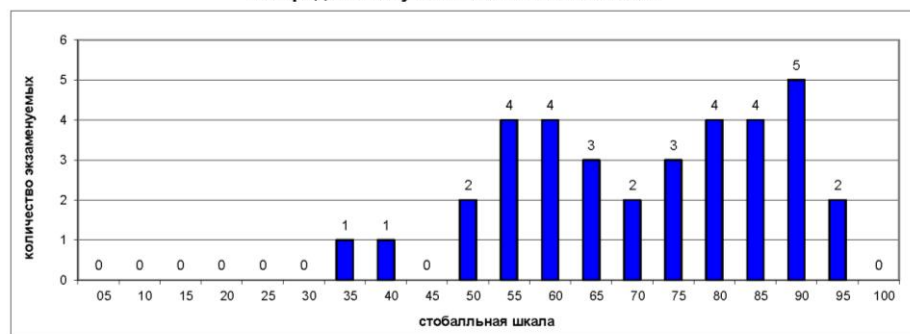
Освоение экзаменуемыми основных общеобразовательных программ

Порог	Диапазон баллов	Количество экзаменуемых	
не преодолен	0 — 35	1	2,9%
преодолен	36 — 100	34	97,1%
Всего		35	

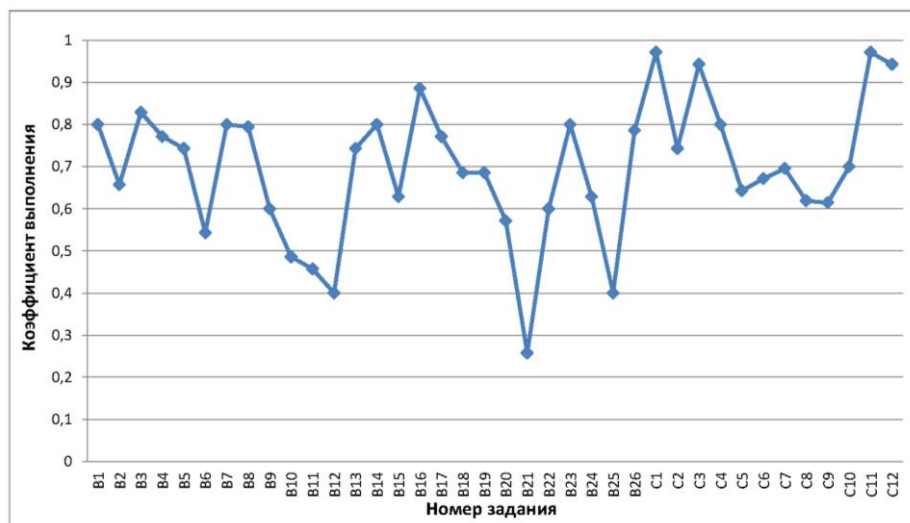
Дополнительная информация

Параметр	Значение
Количество образовательных учреждений	6
Минимальный балл	34
Максимальный балл	94
Количество 100 балльников	0

Распределение участников ЕГЭ по баллам



Выполнение заданий ЕГЭ



Новомалыклинский район (код МОУО 11)
Математика профильная 2020

Всего экзаменуемых 23 Средний балл 40,65

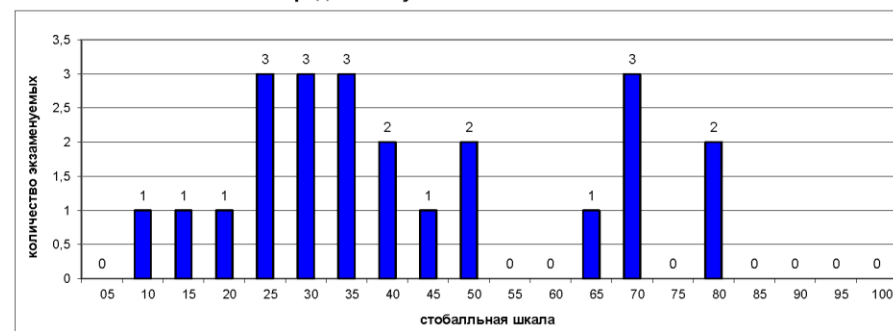
Освоение экзаменуемыми основных общеобразовательных программ

Порог	Диапазон баллов	Количество экзаменуемых	
не преодолен	0 — 26	6	26,1%
преодолен	27 — 100	17	73,9%
Всего		23	

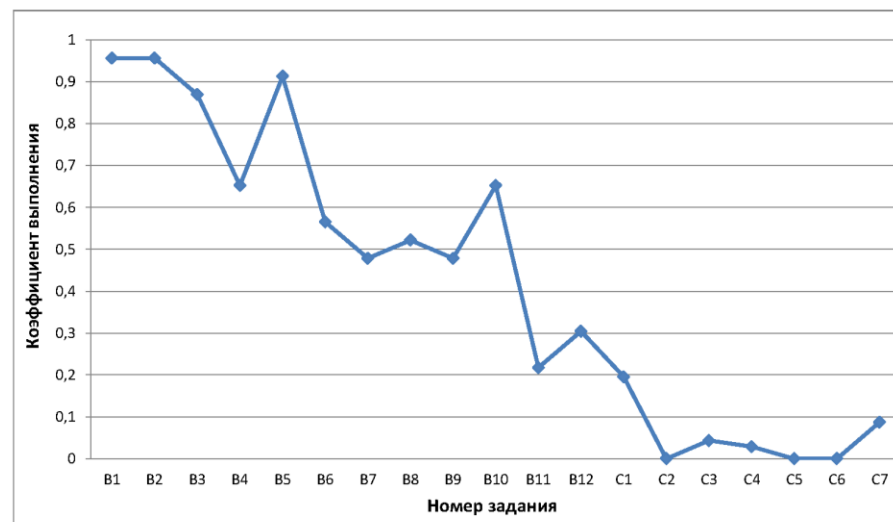
Дополнительная информация

Параметр	Значение
Количество образовательных учреждений	7
Минимальный балл	9
Максимальный балл	78
Количество 100 балльников	0

Распределение участников ЕГЭ по баллам



Выполнение заданий ЕГЭ



Результаты ГИА 2020 года

Новомалыклинский район (код МОУО 11) Физика 2020

Всего экзаменуемых 13 Средний балл 45,38

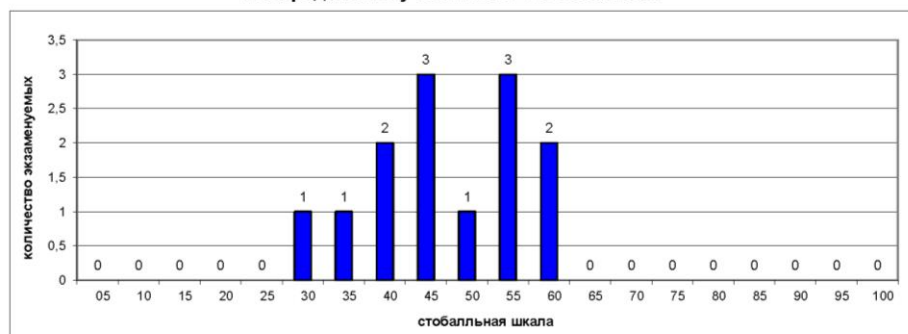
Освоение экзаменуемыми основных общеобразовательных программ

Порог	Диапазон баллов	Количество экзаменуемых	
не преодолен	0 — 35	2	15,4%
преодолен	36 — 100	11	84,6%
Всего		13	

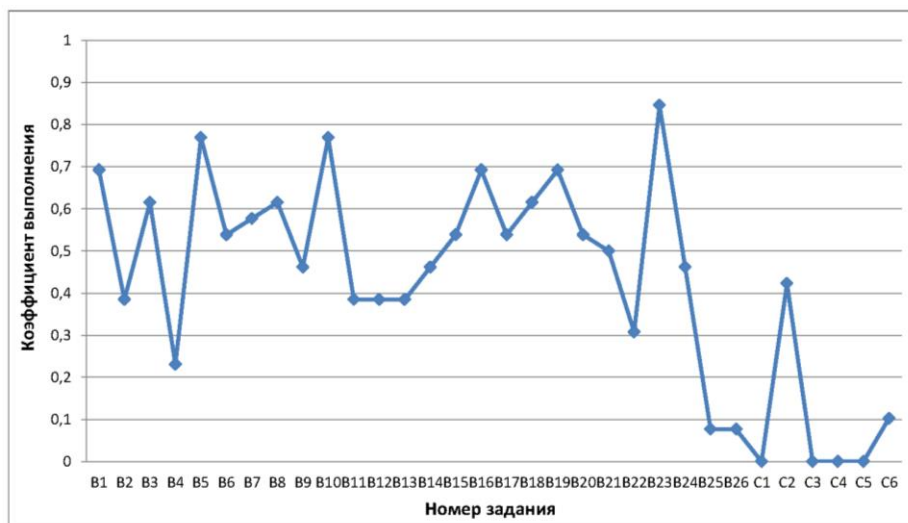
Дополнительная информация

Параметр	Значение
Количество образовательных учреждений	6
Минимальный балл	27
Максимальный балл	59
Количество 100 балльников	0

Распределение участников ЕГЭ по баллам



Выполнение заданий ЕГЭ



Новомалыклинский район (код МОУО 11) Химия 2020

Всего экзаменуемых 7 Средний балл 57,29

Освоение экзаменуемыми основных общеобразовательных программ

Порог	Диапазон баллов	Количество экзаменуемых	
не преодолен	0 — 35	1	14,3%
преодолен	36 — 100	6	85,7%
Всего		7	

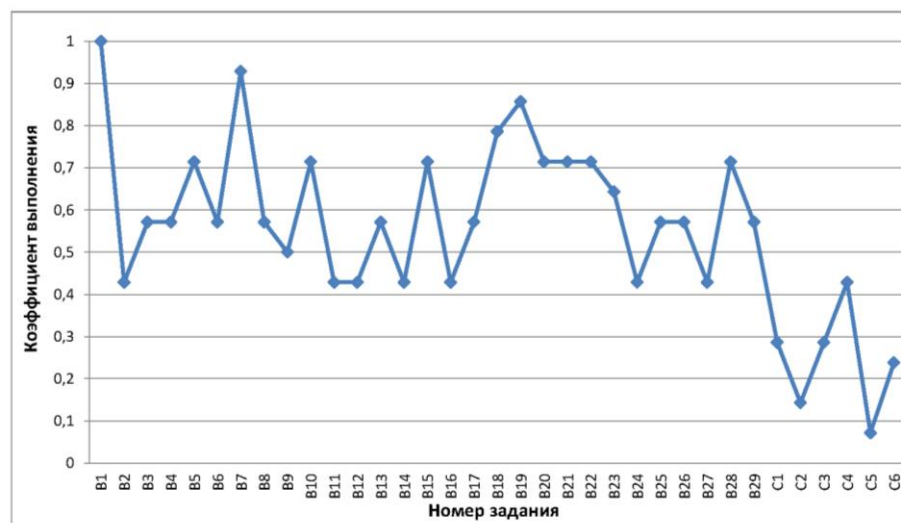
Дополнительная информация

Параметр	Значение
Количество образовательных учреждений	4
Минимальный балл	12
Максимальный балл	80
Количество 100 балльников	0

Распределение участников ЕГЭ по баллам



Выполнение заданий ЕГЭ



Новомалыклинский район (код МОУО 11)
Информатика и ИКТ 2020

Всего экзаменуемых Средний балл

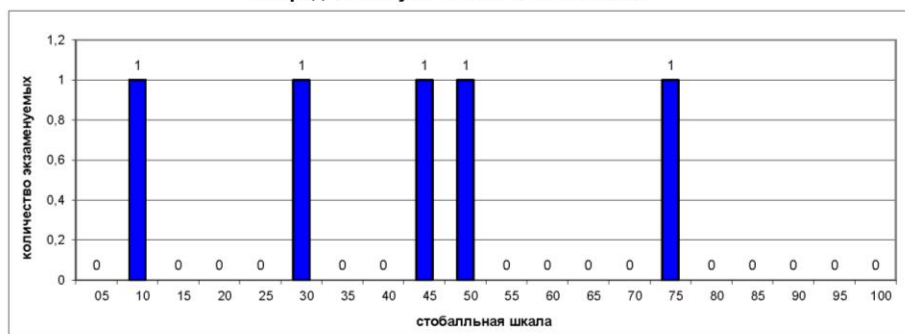
Освоение экзаменуемыми основных общеобразовательных программ

Порог	Диапазон баллов	Количество экзаменуемых	Процент
не преодолен	0 — 39	2	40,0%
преодолен	40 — 100	3	60,0%
Всего		5	

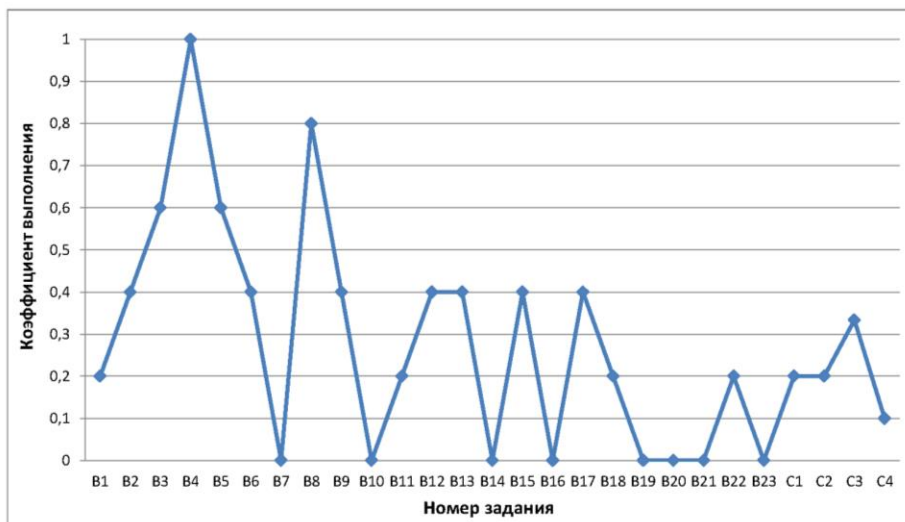
Дополнительная информация

Параметр	Значение
Количество образовательных учреждений	2
Минимальный балл	7
Максимальный балл	72
Количество 100 балльников	0

Распределение участников ЕГЭ по баллам



Выполнение заданий ЕГЭ



Новомалыклинский район (код МОУО 11)
Биология 2020

Всего экзаменуемых Средний балл

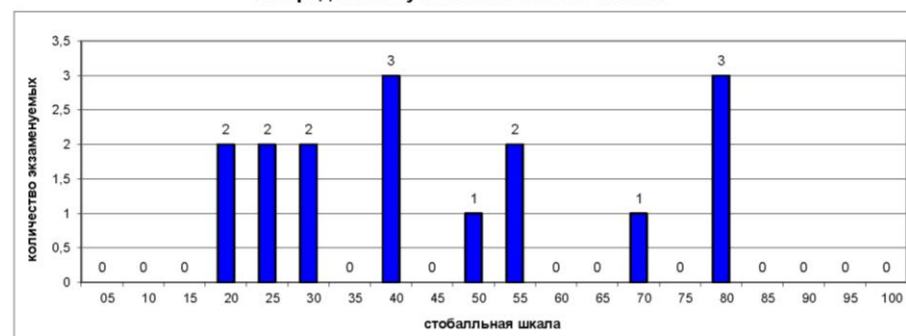
Освоение экзаменуемыми основных общеобразовательных программ

Порог	Диапазон баллов	Количество экзаменуемых	Процент
не преодолен	0 — 35	6	37,5%
преодолен	36 — 100	10	62,5%
Всего		16	

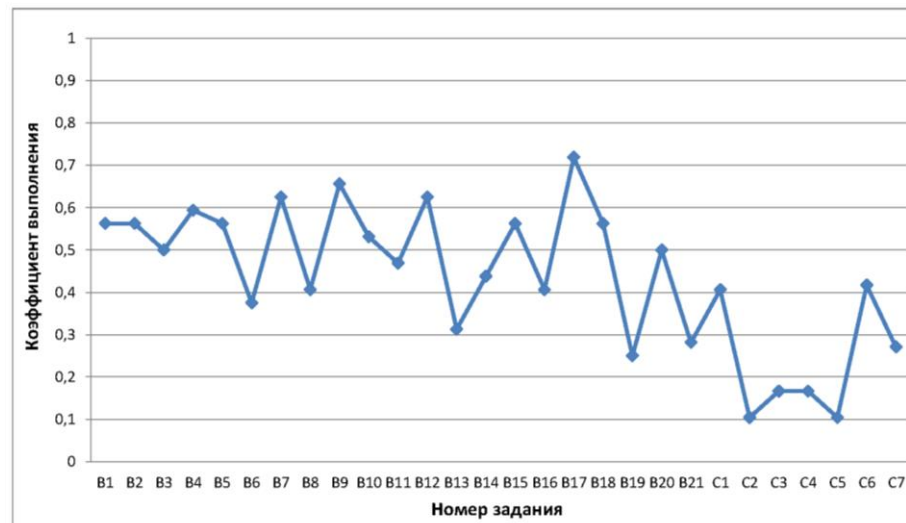
Дополнительная информация

Параметр	Значение
Количество образовательных учреждений	5
Минимальный балл	16
Максимальный балл	78
Количество 100 балльников	0

Распределение участников ЕГЭ по баллам



Выполнение заданий ЕГЭ



Результаты ГИА 2020 года

Новомалыклинский район (код МОУО 11) История 2020

Всего экзаменуемых

4

Средний балл

58,00

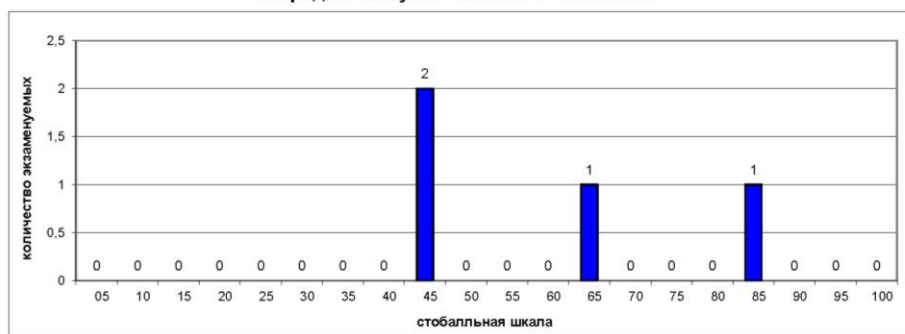
Освоение экзаменуемыми основных общеобразовательных программ

Порог	Диапазон баллов	Количество экзаменуемых	
не преодолен	0 — 31	0	0,0%
преодолен	32 — 100	4	100,0%
Всего		4	

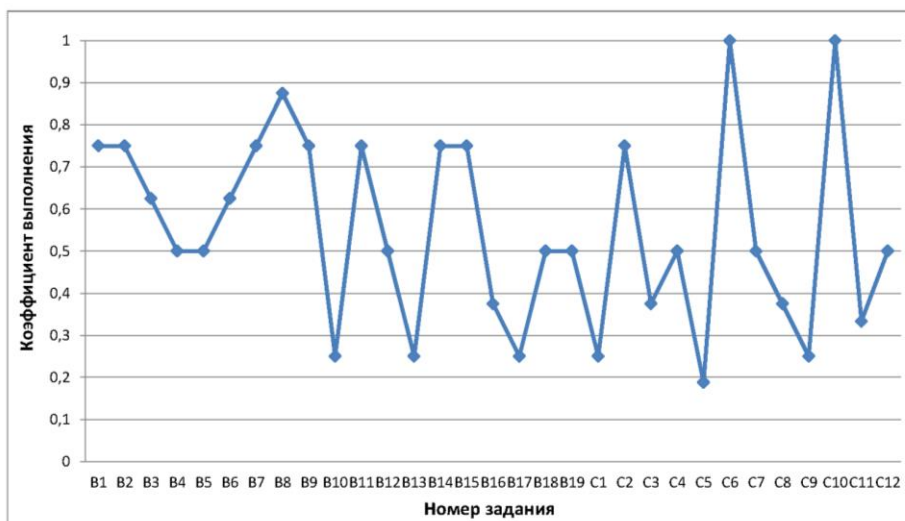
Дополнительная информация

Параметр	Значение
Количество образовательных учреждений	4
Минимальный балл	44
Максимальный балл	81
Количество 100 балльников	0

Распределение участников ЕГЭ по баллам



Выполнение заданий ЕГЭ



Новомалыклинский район (код МОУО 11) География 2020

Всего экзаменуемых

4

Средний балл

38,00

Освоение экзаменуемыми основных общеобразовательных программ

Порог	Диапазон баллов	Количество экзаменуемых	
не преодолен	0 — 36	1	25,0%
преодолен	37 — 100	3	75,0%
Всего		4	

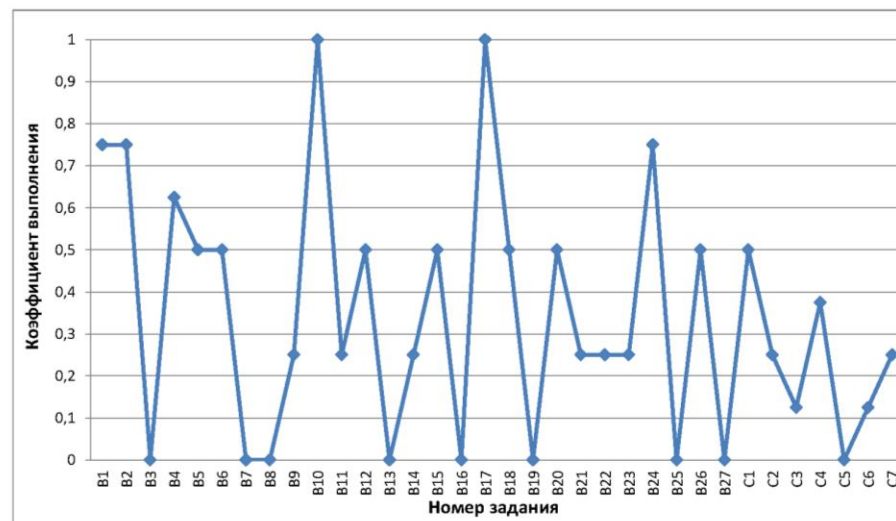
Дополнительная информация

Параметр	Значение
Количество образовательных учреждений	2
Минимальный балл	17
Максимальный балл	49
Количество 100 балльников	0

Распределение участников ЕГЭ по баллам



Выполнение заданий ЕГЭ



Новомалыклинский район (код МОУО 11)
Английский язык 2020

Всего экзаменуемых 2

Средний балл 82,50

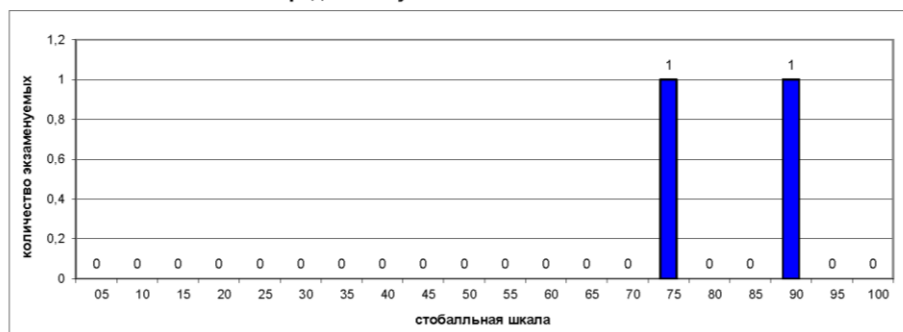
Освоение экзаменуемыми основных
общеобразовательных программ

Порог	Диапазон баллов	Количество экзаменуемых	
не преодолен	0 — 21	0	0,0%
преодолен	22 — 100	2	100,0%
Всего		2	

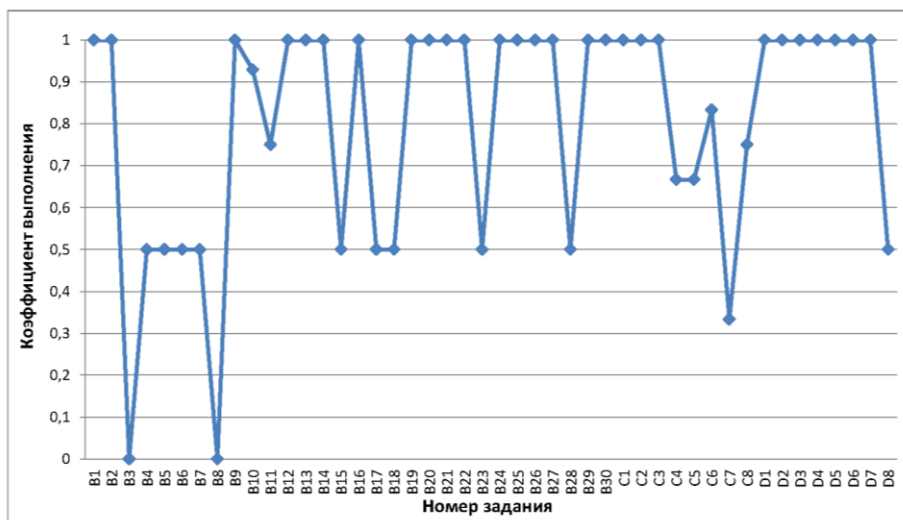
Дополнительная информация

Параметр	Значение
Количество образовательных учреждений	2
Минимальный балл	75
Максимальный балл	90
Количество 100 балльников	0

Распределение участников ЕГЭ по баллам



Выполнение заданий ЕГЭ



Новомалыклинский район (код МОУО 11)
Обществознание 2020

Всего экзаменуемых 20

Средний балл 47,70

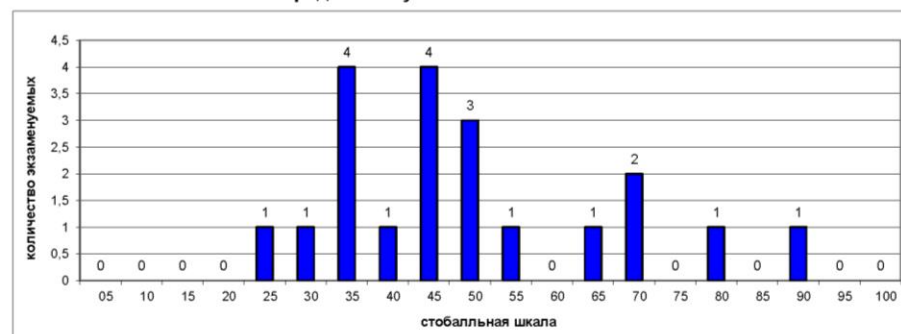
Освоение экзаменуемыми основных
общеобразовательных программ

Порог	Диапазон баллов	Количество экзаменуемых	
не преодолен	0 — 41	7	35,0%
преодолен	42 — 100	13	65,0%
Всего		20	

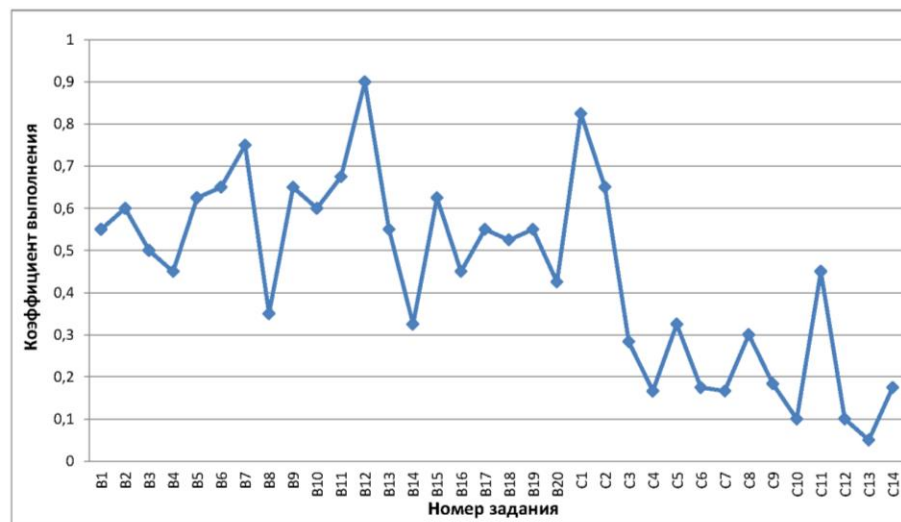
Дополнительная информация

Параметр	Значение
Количество образовательных учреждений	6
Минимальный балл	25
Максимальный балл	86
Количество 100 балльников	0

Распределение участников ЕГЭ по баллам



Выполнение заданий ЕГЭ



Результаты ГИА 2020 года

Новомалыклинский район (код МОУО 11) Литература 2020

Всего экзаменуемых

Средний балл

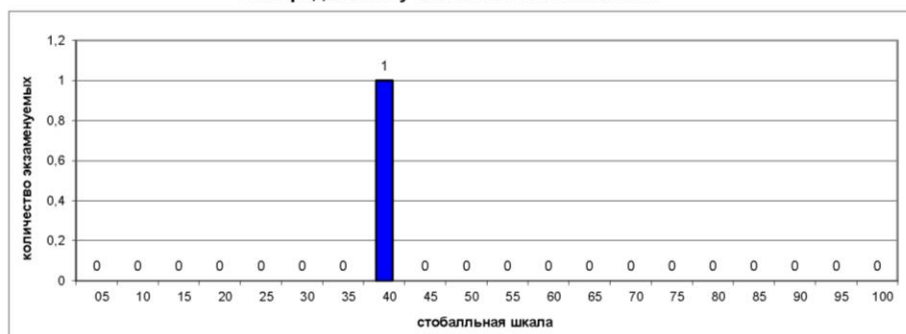
Освоение экзаменуемыми основных общеобразовательных программ

Порог	Диапазон баллов	Количество экзаменуемых	
не преодолен	0 — 31	0	0,0%
преодолен	32 — 100	1	100,0%
Всего		1	

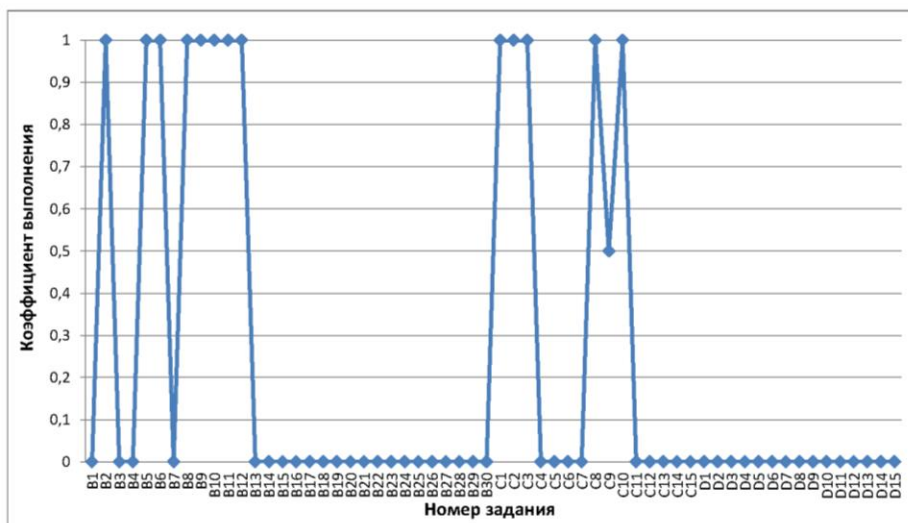
Дополнительная информация

Параметр	Значение
Количество образовательных учреждений	1
Минимальный балл	37
Максимальный балл	37
Количество 100 балльников	0

Распределение участников ЕГЭ по баллам



Выполнение заданий ЕГЭ



Результаты ГИА в Ульяновской области в 2020 году
Новомалыклинский район

Результаты по образовательным учреждениям

Русский язык ЕГЭ 2020

Код МОУО	Муниципальный орган управления образованием	Всего экзамен- уемых	ср. балл	Минимальный балл			
				не набрали		набрали	
				чел.	%	чел.	%
11001	МОУ Новомалыклинская СОШ им. Героя Советского Союза М.С.Чернова	17	77,94	0	0,00%	17	100,00%
11004	МОУ Среднесантимирская СОШ	4	61,75	0	0,00%	4	100,00%
11008	МОУ Новочеремшанская СОШ	6	63,33	1	16,67%	5	83,33%
11009	МОУ Средняякушкинская СОШ	5	66,80	0	0,00%	5	100,00%
11010	МОУ Высококолковская СОШ	2	56,00	0	0,00%	2	100,00%
11888	Регионы	1	39,00	0	0,00%	1	100,00%
	Итого по МОУО Новомалыклинский район	35	69,63	1	2,86%	34	97,14%
	Итого по Ульяновской области	5116	69,12	56	1,09%	5060	98,91%

Математика профильная ЕГЭ 2020

Код МОУО	Муниципальный орган управления образованием	Всего экзамен- уемых	ср. балл	Минимальный балл			
				не набрали		набрали	
				чел.	%	чел.	%
11001	МОУ Новомалыклинская СОШ им. Героя Советского Союза М.С.Чернова	9	56,11	1	11,11%	8	88,89%
11004	МОУ Среднесантимирская СОШ	3	28,33	2	66,67%	1	33,33%
11008	МОУ Новочеремшанская СОШ	4	30,50	1	25,00%	3	75,00%
11009	МОУ Средняякушкинская СОШ	3	39,33	1	33,33%	2	66,67%
11010	МОУ Высококолковская СОШ	2	30,00	0	0,00%	2	100,00%
11888	Регионы	1	27,00	0	0,00%	1	100,00%
11999	Выпускники прошлых лет Новомалыклинского района	1	18,00	1	100,00%	0	0,00%
	Итого по МОУО Новомалыклинский район	23	40,65	6	26,09%	17	73,91%
	Итого по Ульяновской области	3122	51,79	346	11,08%	2776	88,92%

Физика ЕГЭ 2020

Код МОУО	Муниципальный орган управления образованием	Всего экзамен- уемых	ср. балл	Минимальный балл			
				не набрали		набрали	
				чел.	%	чел.	%
11001	МОУ Новомалыклинская СОШ им. Героя Советского Союза М.С.Чернова	5	49,80	0	0,00%	5	100,00%
11004	МОУ Среднесантимирская СОШ	1	55,00	0	0,00%	1	100,00%
11008	МОУ Новочеремшанская СОШ	3	44,67	0	0,00%	3	100,00%
11009	МОУ Средняякушкинская СОШ	2	46,00	0	0,00%	2	100,00%
11888	Регионы	1	27,00	1	100,00%	0	0,00%
11999	Выпускники прошлых лет Новомалыклинского района	1	33,00	1	100,00%	0	0,00%
	Итого по МОУО Новомалыклинский район	13	45,38	2	15,38%	11	84,62%
	Итого по Ульяновской области	1275	52,14	86	6,75%	1189	93,25%

Химия ЕГЭ 2020

Код МОУО	Муниципальный орган управления образованием	Всего экзамен- уемых	ср. балл	Минимальный балл			
				не набрали		набрали	
				чел.	%	чел.	%
11001	МОУ Новомалыклинская СОШ им. Героя Советского Союза М.С.Чернова	4	74,50	0	0,00%	4	100,00%
11004	МОУ Среднесантимирская СОШ	1	12,00	1	100,00%	0	0,00%
11008	МОУ Новочеремшанская СОШ	1	41,00	0	0,00%	1	100,00%
11009	МОУ Средняякушкинская СОШ	1	50,00	0	0,00%	1	100,00%
	Итого по МОУО Новомалыклинский район	7	57,29	1	14,29%	6	85,71%
	Итого по Ульяновской области	671	54,34	142	21,16%	529	78,84%

Информатика и ИКТ ЕГЭ 2020

Код МОУО	Муниципальный орган управления образованием	Всего экзамен- уемых	ср. балл	Минимальный балл			
				не набрали		набрали	
				чел.	%	чел.	%
11001	МОУ Новомалыклинская СОШ им. Героя Советского Союза М.С.Чернова	2	39,50	1	50,00%	1	50,00%
11008	МОУ Новочеремшанская СОШ	3	39,00	1	33,33%	2	66,67%
	Итого по МОУО Новомалыклинский район	5	39,20	2	40,00%	3	60,00%
	Итого по Ульяновской области	829	59,76	102	12,30%	727	87,70%

Результаты по образовательным учреждениям

Биология ЕГЭ 2020

Код МОУ	Муниципальный орган управления образованием	Всего экзамен- уемых	ср. балл	Минимальный балл			
				не набрали		набрали	
				чел.	%	чел.	%
11001	МОУ Новомалыклинская СОШ им. Героя Советского Союза М.С.Чернова	6	54,67	2	33,33%	4	66,67%
11004	МОУ Среднесантимирская СОШ	3	23,67	3	100,00%	0	0,00%
11008	МОУ Новочеремшанская СОШ	3	46,33	1	33,33%	2	66,67%
11009	МОУ Средняякушкинская СОШ	3	43,33	0	0,00%	3	100,00%
11010	МОУ Высококолковская СОШ	1	39,00	0	0,00%	1	100,00%
Итого по МОУО Новомалыклинский район		16	44,19	6	37,50%	10	62,50%
Итого по Ульяновской области		1090	49,27	219	20,09%	871	79,91%

История ЕГЭ 2020

Код МОУ	Муниципальный орган управления образованием	Всего экзамен- уемых	ср. балл	Минимальный балл			
				не набрали		набрали	
				чел.	%	чел.	%
11001	МОУ Новомалыклинская СОШ им. Героя Советского Союза М.С.Чернова	1	44,00	0	0,00%	1	100,00%
11008	МОУ Новочеремшанская СОШ	1	81,00	0	0,00%	1	100,00%
11009	МОУ Средняякушкинская СОШ	1	63,00	0	0,00%	1	100,00%
11010	МОУ Высококолковская СОШ	1	44,00	0	0,00%	1	100,00%
Итого по МОУО Новомалыклинский район		4	58,00	0	0,00%	4	100,00%
Итого по Ульяновской области		942	55,53	74	7,86%	868	92,14%

География ЕГЭ 2020

Код МОУ	Муниципальный орган управления образованием	Всего экзамен- уемых	ср. балл	Минимальный балл			
				не набрали		набрали	
				чел.	%	чел.	%
11001	МОУ Новомалыклинская СОШ им. Героя Советского Союза М.С.Чернова	3	34,33	1	33,33%	2	66,67%
11008	МОУ Новочеремшанская СОШ	1	49,00	0	0,00%	1	100,00%
Итого по МОУО Новомалыклинский район		4	38,00	1	25,00%	3	75,00%
Итого по Ульяновской области		36	56,69	2	5,56%	34	94,44%

Английский язык ЕГЭ 2020

Код МОУ	Муниципальный орган управления образованием	Всего экзамен- уемых	ср. балл	Минимальный балл			
				не набрали		набрали	
				чел.	%	чел.	%
11001	МОУ Новомалыклинская СОШ им. Героя Советского Союза М.С.Чернова	1	90,00	0	0,00%	1	100,00%
11008	МОУ Новочеремшанская СОШ	1	75,00	0	0,00%	1	100,00%
Итого по МОУО Новомалыклинский район		2	82,50	0	0,00%	2	100,00%
Итого по Ульяновской области		598	68,19	2	0,33%	596	99,67%

Обществознание ЕГЭ 2020

Код МОУ	Муниципальный орган управления образованием	Всего экзамен- уемых	ср. балл	Минимальный балл			
				не набрали		набрали	
				чел.	%	чел.	%
11001	МОУ Новомалыклинская СОШ им. Героя Советского Союза М.С.Чернова	9	49,89	3	33,33%	6	66,67%
11004	МОУ Среднесантимирская СОШ	2	37,50	1	50,00%	1	50,00%
11008	МОУ Новочеремшанская СОШ	4	54,00	1	25,00%	3	75,00%
11009	МОУ Средняякушкинская СОШ	3	46,67	1	33,33%	2	66,67%
11010	МОУ Высококолковская СОШ	1	49,00	0	0,00%	1	100,00%
11888	Регионы	1	25,00	1	100,00%	0	0,00%
Итого по МОУО Новомалыклинский район		20	47,70	7	35,00%	13	65,00%
Итого по Ульяновской области		3046	53,47	714	23,44%	2332	76,56%

Литература ЕГЭ 2020

Код МОУ	Муниципальный орган управления образованием	Всего экзамен- уемых	ср. балл	Минимальный балл			
				не набрали		набрали	
				чел.	%	чел.	%
11001	МОУ Новомалыклинская СОШ им. Героя Советского Союза М.С.Чернова	1	37,00	0	0,00%	1	100,00%
Итого по МОУО Новомалыклинский район		1	37,00	0	0,00%	1	100,00%
Итого по Ульяновской области		326	62,34	11	3,37%	315	96,63%

Новоспасский район (код МОУО 12)
Русский язык 2020

Всего экзаменуемых

86

Средний балл

63,21

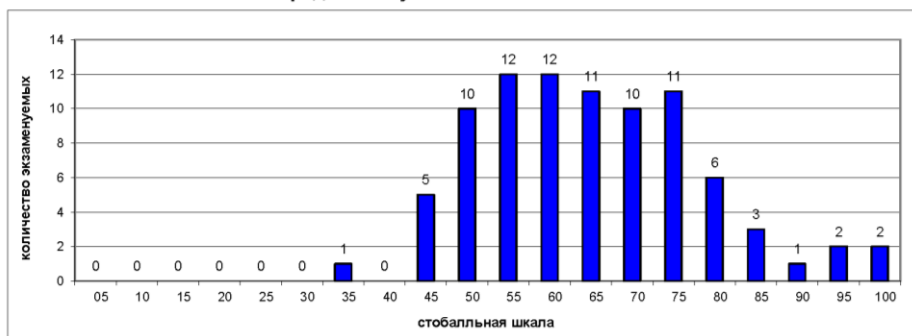
Освоение экзаменуемыми основных общеобразовательных программ

Порог	Диапазон баллов	Количество экзаменуемых	
не преодолен	0 — 35	1	1,2%
преодолен	36 — 100	85	98,8%
Всего		86	

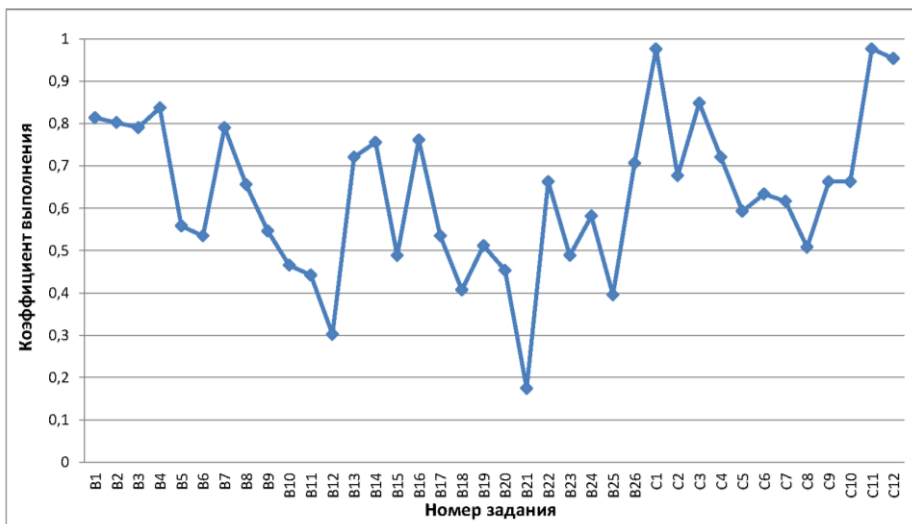
Дополнительная информация

Параметр	Значение
Количество образовательных учреждений	8
Минимальный балл	34
Максимальный балл	96
Количество 100 балльников	0

Распределение участников ЕГЭ по баллам



Выполнение заданий ЕГЭ



Новоспасский район (код МОУО 12)
Математика профильная 2020

Всего экзаменуемых

55

Средний балл

43,67

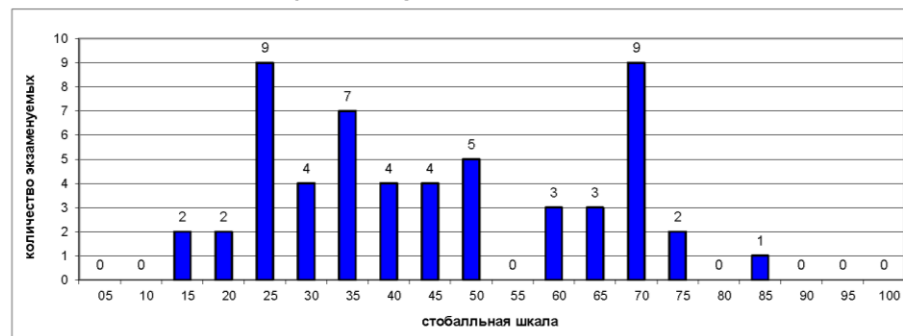
Освоение экзаменуемыми основных общеобразовательных программ

Порог	Диапазон баллов	Количество экзаменуемых	
не преодолен	0 — 26	13	23,6%
преодолен	27 — 100	42	76,4%
Всего		55	

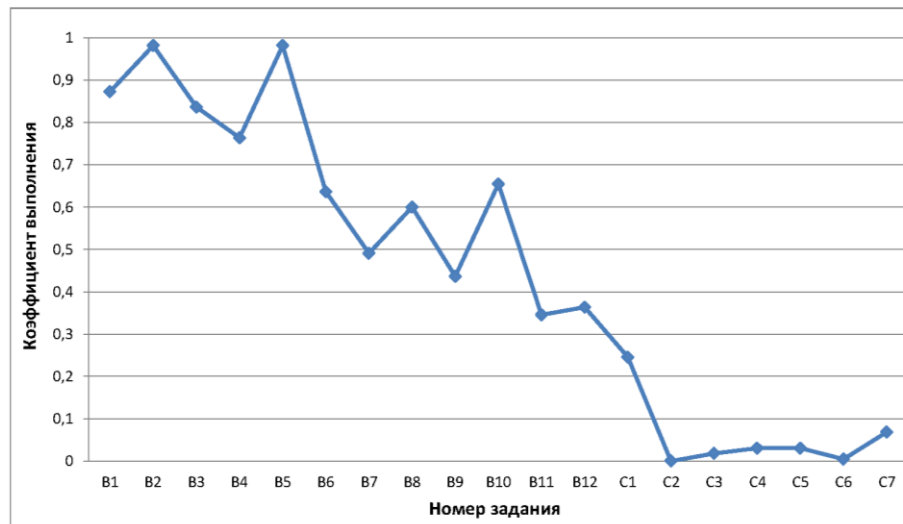
Дополнительная информация

Параметр	Значение
Количество образовательных учреждений	8
Минимальный балл	14
Максимальный балл	82
Количество 100 балльников	0

Распределение участников ЕГЭ по баллам



Выполнение заданий ЕГЭ



Результаты ГИА 2020 года

Новоспасский район (код МОУО 12) Физика 2020

Всего экзаменуемых

29

Средний балл

47,62

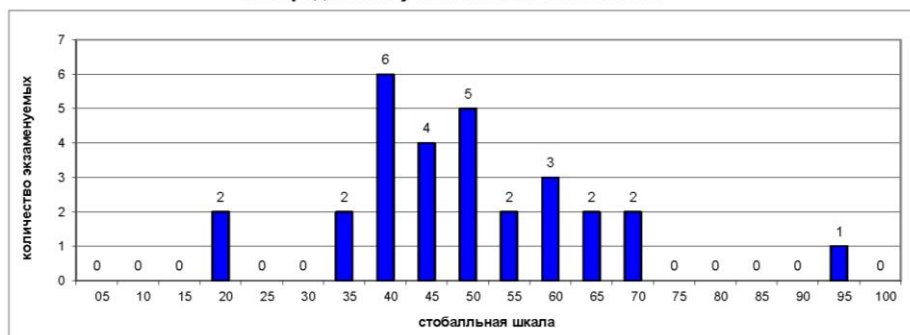
Освоение экзаменуемыми основных общеобразовательных программ

Порог	Диапазон баллов	Количество экзаменуемых	
не преодолен	0 — 35	4	13,8%
преодолен	36 — 100	25	86,2%
Всего		29	

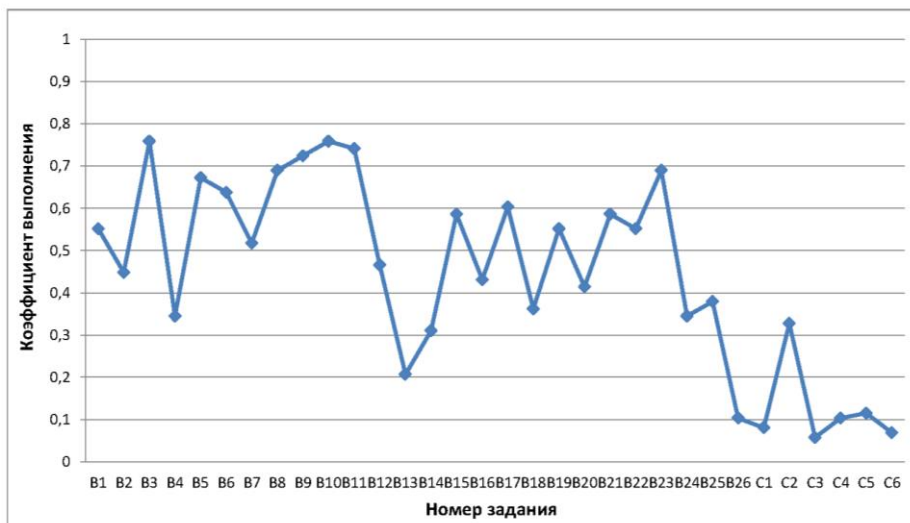
Дополнительная информация

Параметр	Значение
Количество образовательных учреждений	6
Минимальный балл	20
Максимальный балл	95
Количество 100 балльников	0

Распределение участников ЕГЭ по баллам



Выполнение заданий ЕГЭ



Новоспасский район (код МОУО 12) Химия 2020

Всего экзаменуемых

16

Средний балл

48,44

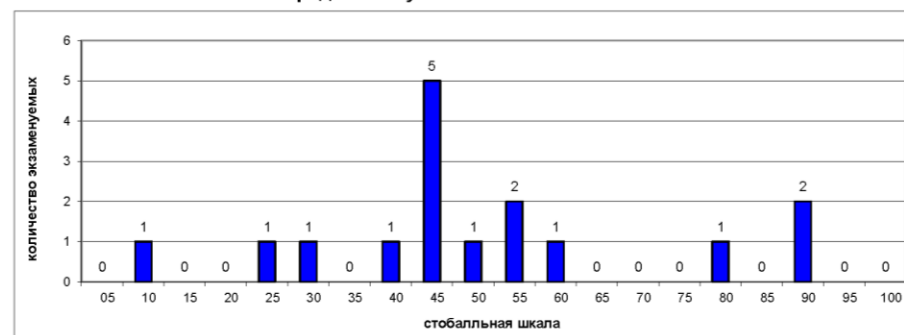
Освоение экзаменуемыми основных общеобразовательных программ

Порог	Диапазон баллов	Количество экзаменуемых	
не преодолен	0 — 35	3	18,8%
преодолен	36 — 100	13	81,3%
Всего		16	

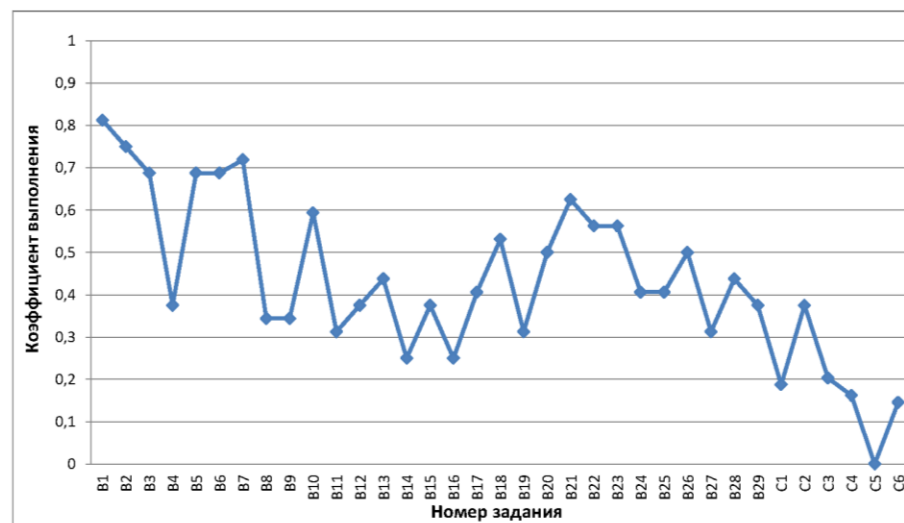
Дополнительная информация

Параметр	Значение
Количество образовательных учреждений	5
Минимальный балл	6
Максимальный балл	89
Количество 100 балльников	0

Распределение участников ЕГЭ по баллам



Выполнение заданий ЕГЭ



Результаты ГИА в Ульяновской области в 2020 году
Новоспасский район (код МОУО 12)
Биология 2020

Новоспасский район (код МОУО 12)
Информатика и ИКТ 2020

Всего экзаменуемых Средний балл

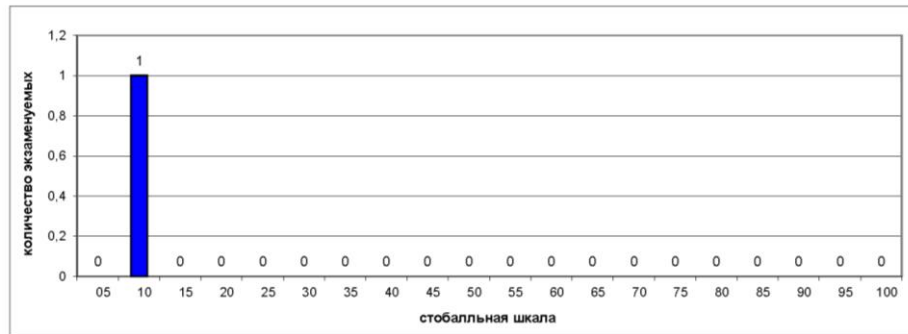
Освоение экзаменуемыми основных общеобразовательных программ

Порог	Диапазон баллов	Количество экзаменуемых	
не преодолен	0 — 39	1	100,0%
преодолен	40 — 100	0	0,0%
Всего		1	

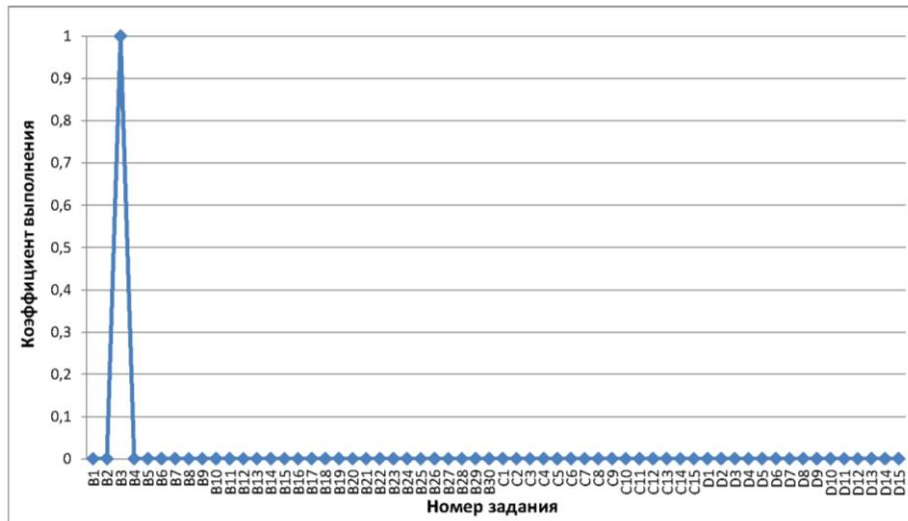
Дополнительная информация

Параметр	Значение
Количество образовательных учреждений	1
Минимальный балл	7
Максимальный балл	7
Количество 100 балльников	0

Распределение участников ЕГЭ по баллам



Выполнение заданий ЕГЭ



Всего экзаменуемых Средний балл

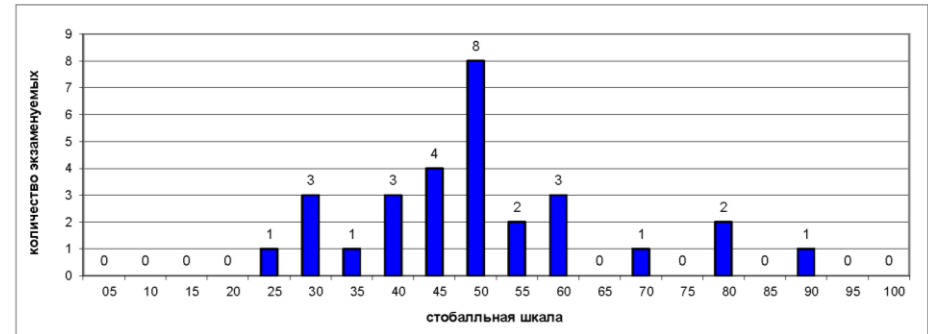
Освоение экзаменуемыми основных общеобразовательных программ

Порог	Диапазон баллов	Количество экзаменуемых	
не преодолен	0 — 35	5	17,2%
преодолен	36 — 100	24	82,8%
Всего		29	

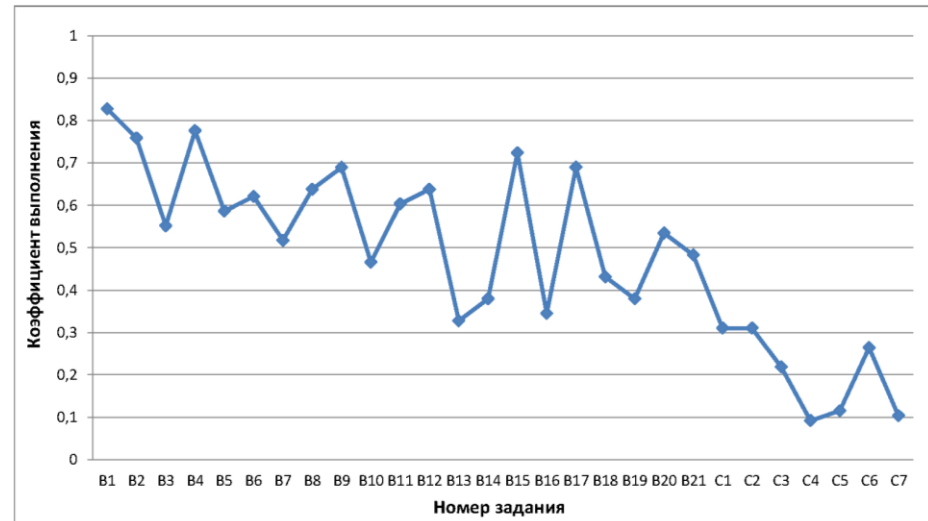
Дополнительная информация

Параметр	Значение
Количество образовательных учреждений	7
Минимальный балл	21
Максимальный балл	86
Количество 100 балльников	0

Распределение участников ЕГЭ по баллам



Выполнение заданий ЕГЭ



Результаты ГИА 2020 года

Новоспасский район (код МОУО 12) История 2020

Всего экзаменуемых

10

Средний балл

57,80

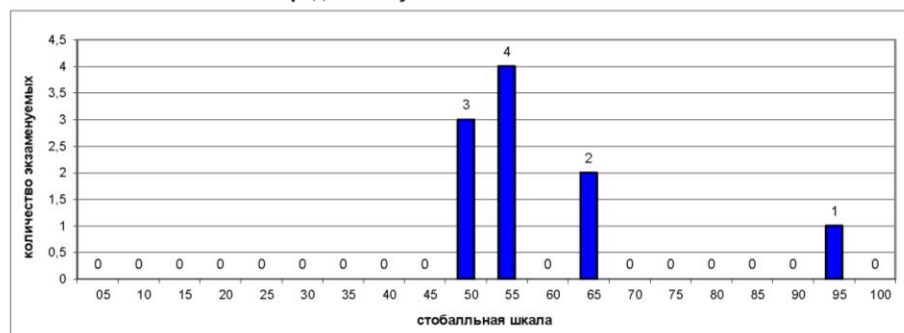
Освоение экзаменуемыми основных общеобразовательных программ

Порог	Диапазон баллов	Количество экзаменуемых	
не преодолен	0 — 31	0	0,0%
преодолен	32 — 100	10	100,0%
Всего		10	

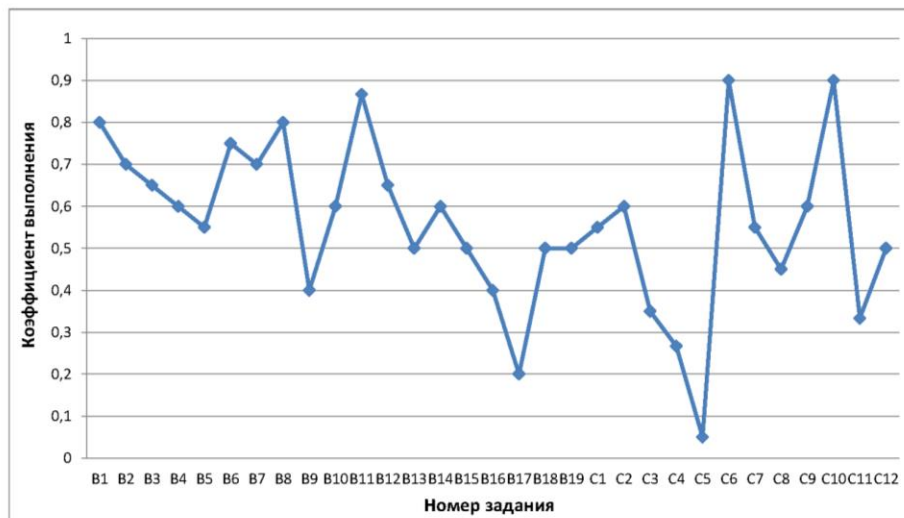
Дополнительная информация

Параметр	Значение
Количество образовательных учреждений	4
Минимальный балл	47
Максимальный балл	94
Количество 100 балльников	0

Распределение участников ЕГЭ по баллам



Выполнение заданий ЕГЭ



Новоспасский район (код МОУО 12) География 2020

Всего экзаменуемых

1

Средний балл

50,00

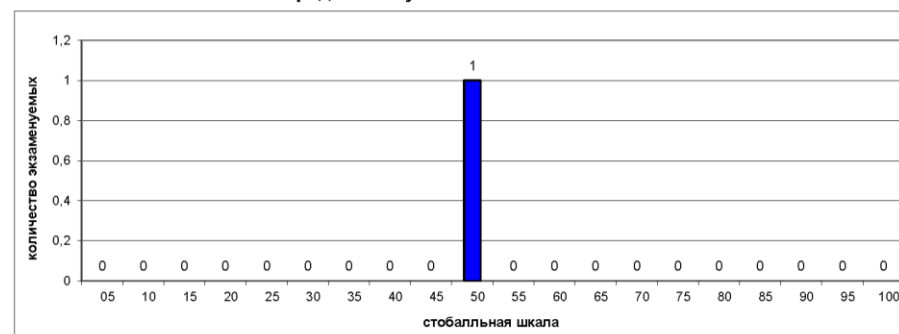
Освоение экзаменуемыми основных общеобразовательных программ

Порог	Диапазон баллов	Количество экзаменуемых	
не преодолен	0 — 36	0	0,0%
преодолен	37 — 100	1	100,0%
Всего		1	

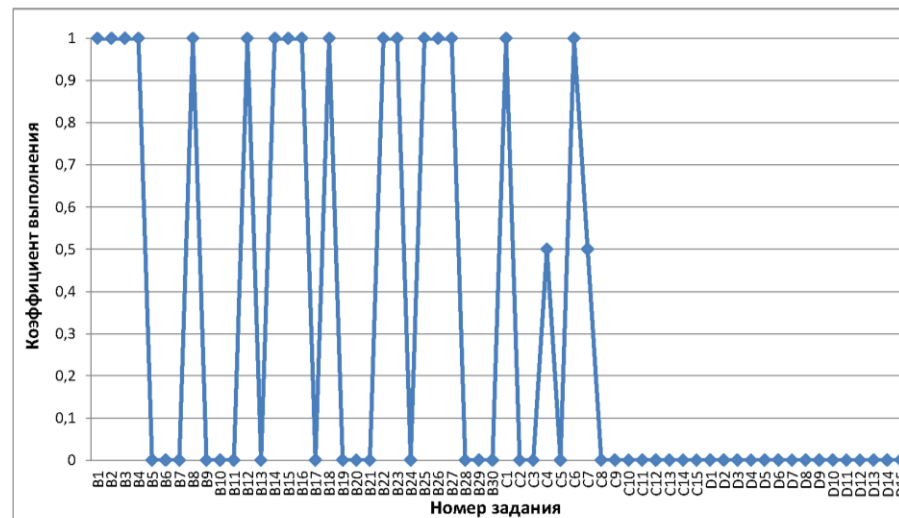
Дополнительная информация

Параметр	Значение
Количество образовательных учреждений	1
Минимальный балл	50
Максимальный балл	50
Количество 100 балльников	0

Распределение участников ЕГЭ по баллам



Выполнение заданий ЕГЭ



Новоспасский район (код МОУО 12)
Английский язык 2020

Всего экзаменуемых

4

Средний балл

39,50

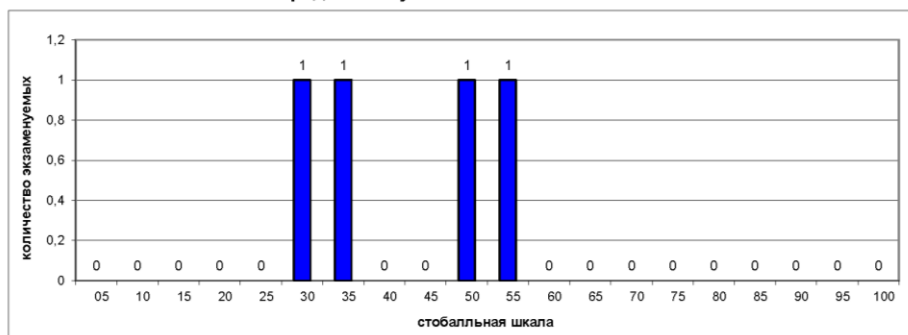
Освоение экзаменуемыми основных общеобразовательных программ

Порог	Диапазон баллов	Количество экзаменуемых	
не преодолен	0 — 21	0	0,0%
преодолен	22 — 100	4	100,0%
Всего		4	

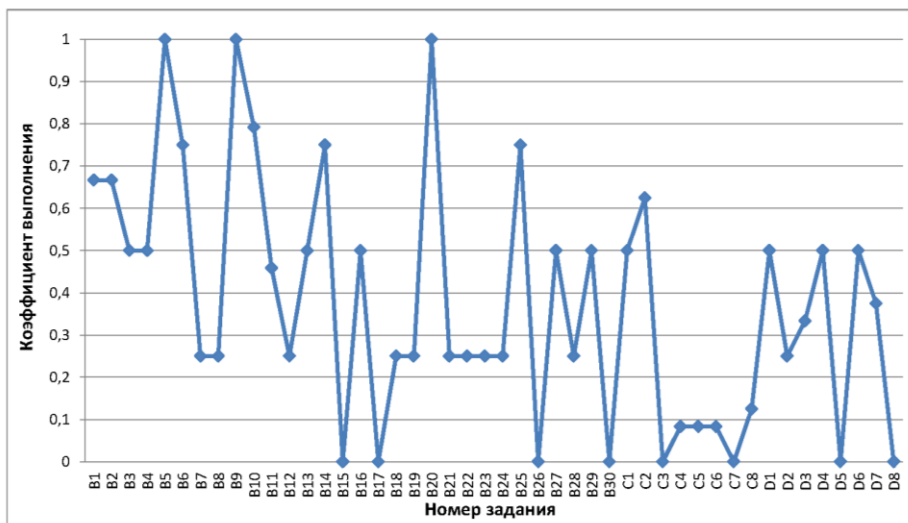
Дополнительная информация

Параметр	Значение
Количество образовательных учреждений	4
Минимальный балл	27
Максимальный балл	51
Количество 100 балльников	0

Распределение участников ЕГЭ по баллам



Выполнение заданий ЕГЭ



Новоспасский район (код МОУО 12)
Обществознание 2020

Всего экзаменуемых

49

Средний балл

48,88

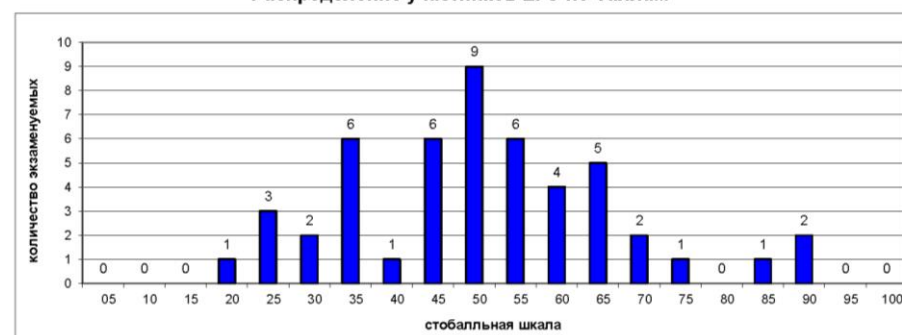
Освоение экзаменуемыми основных общеобразовательных программ

Порог	Диапазон баллов	Количество экзаменуемых	
не преодолен	0 — 41	13	26,5%
преодолен	42 — 100	36	73,5%
Всего		49	

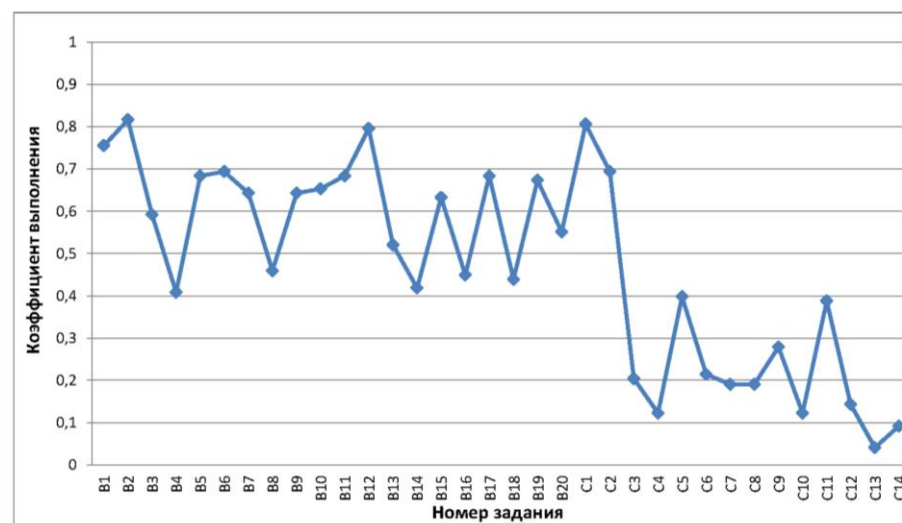
Дополнительная информация

Параметр	Значение
Количество образовательных учреждений	8
Минимальный балл	18
Максимальный балл	88
Количество 100 балльников	0

Распределение участников ЕГЭ по баллам



Выполнение заданий ЕГЭ



Результаты ГИА 2020 года

Новоспаский район (код МОУО 12) Литература 2020

Всего экзаменуемых

3

Средний балл

65,33

Освоение экзаменуемыми основных
общеобразовательных программ

Порог	Диапазон баллов	Количество экзаменуемых	
не преодолен	0 — 31	0	0,0%
преодолен	32 — 100	3	100,0%
Всего		3	

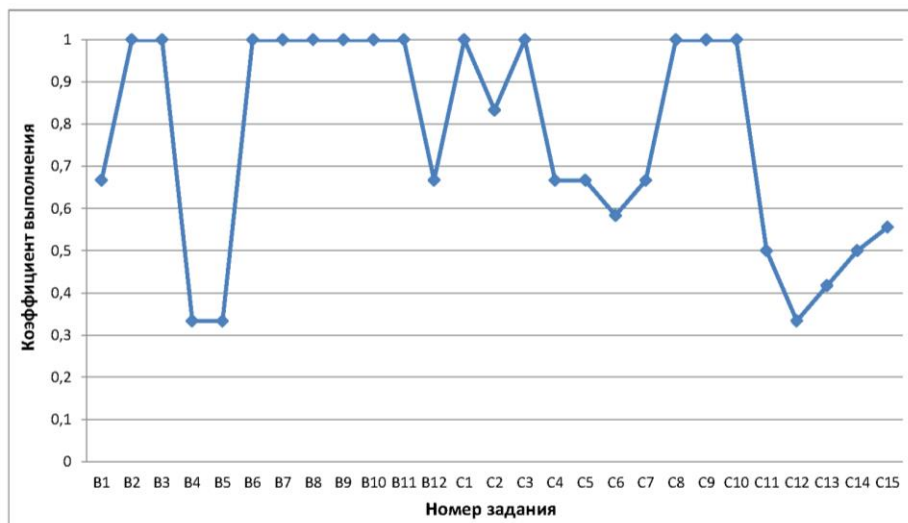
Дополнительная информация

Параметр	Значение
Количество образовательных учреждений	2
Минимальный балл	48
Максимальный балл	84
Количество 100 балльников	0

Распределение участников ЕГЭ по баллам



Выполнение заданий ЕГЭ



Результаты ГИА в Ульяновской области в 2020 году
Новоспасский район

Результаты по образовательным учреждениям

Русский язык ЕГЭ 2020

Код МОУО	Муниципальный орган управления образованием	Всего экзамен- уемых	ср. балл	Минимальный балл			
				не набрали		набрали	
				чел.	%	чел.	%
12001	МОУ СШ №1 р.п. Новоспасское Ульяновской области	33	63,58	0	0,00%	33	100,00%
12002	МОУ СШ № 2 р.п. Новоспасское	20	61,75	0	0,00%	20	100,00%
12003	МОУ Красносельская СШ	9	70,67	0	0,00%	9	100,00%
12005	МОУ "Репьевская СШ"	8	61,38	0	0,00%	8	100,00%
12006	МБОУ "Садовская СШ"	6	69,17	0	0,00%	6	100,00%
12008	МОУ "Троицко-Сунгурская СШ"	4	52,00	1	25,00%	3	75,00%
12888	Регионы	5	59,80	0	0,00%	5	100,00%
12999	Выпускники прошлых лет Новоспасского района	1	54,00	0	0,00%	1	100,00%
	Итого по МОУО Новоспасский район	86	63,21	1	1,16%	85	98,84%
	Итого по Ульяновской области	5116	69,12	56	1,09%	5060	98,91%

Математика профильная ЕГЭ 2020

Код МОУО	Муниципальный орган управления образованием	Всего экзамен- уемых	ср. балл	Минимальный балл			
				не набрали		набрали	
				чел.	%	чел.	%
12001	МОУ СШ №1 р.п. Новоспасское Ульяновской области	21	45,05	6	28,57%	15	71,43%
12002	МОУ СШ № 2 р.п. Новоспасское	11	45,73	1	9,09%	10	90,91%
12003	МОУ Красносельская СШ	5	43,60	2	40,00%	3	60,00%
12005	МОУ "Репьевская СШ"	6	41,50	2	33,33%	4	66,67%
12006	МБОУ "Садовская СШ"	6	42,83	1	16,67%	5	83,33%
12008	МОУ "Троицко-Сунгурская СШ"	4	41,75	0	0,00%	4	100,00%
12888	Регионы	1	23,00	1	100,00%	0	0,00%
12999	Выпускники прошлых лет Новоспасского района	1	39,00	0	0,00%	1	100,00%
	Итого по МОУО Новоспасский район	55	43,67	13	23,64%	42	76,36%
	Итого по Ульяновской области	3122	51,79	346	11,08%	2776	88,92%

Физика ЕГЭ 2020

Код МОУО	Муниципальный орган управления образованием	Всего экзамен- уемых	ср. балл	Минимальный балл			
				не набрали		набрали	
				чел.	%	чел.	%
12001	МОУ СШ №1 р.п. Новоспасское Ульяновской области	13	47,15	0	0,00%	13	100,00%
12002	МОУ СШ № 2 р.п. Новоспасское	3	68,00	0	0,00%	3	100,00%
12003	МОУ Красносельская СШ	4	48,25	0	0,00%	4	100,00%
12005	МОУ "Репьевская СШ"	4	41,25	2	50,00%	2	50,00%
12006	МБОУ "Садовская СШ"	1	20,00	1	100,00%	0	0,00%
12008	МОУ "Троицко-Сунгурская СШ"	4	46,50	1	25,00%	3	75,00%
	Итого по МОУО Новоспасский район	29	47,62	4	13,79%	25	86,21%
	Итого по Ульяновской области	1275	52,14	86	6,75%	1189	93,25%

Химия ЕГЭ 2020

Код МОУО	Муниципальный орган управления образованием	Всего экзамен- уемых	ср. балл	Минимальный балл			
				не набрали		набрали	
				чел.	%	чел.	%
12001	МОУ СШ №1 р.п. Новоспасское Ульяновской области	6	41,17	2	33,33%	4	66,67%
12002	МОУ СШ № 2 р.п. Новоспасское	4	44,00	0	0,00%	4	100,00%
12003	МОУ Красносельская СШ	2	88,00	0	0,00%	2	100,00%
12006	МБОУ "Садовская СШ"	3	51,67	0	0,00%	3	100,00%
12888	Регионы	1	21,00	1	100,00%	0	0,00%
	Итого по МОУО Новоспасский район	16	48,44	3	18,75%	13	81,25%
	Итого по Ульяновской области	671	54,34	142	21,16%	529	78,84%

Информатика и ИКТ ЕГЭ 2020

Код МОУО	Муниципальный орган управления образованием	Всего экзамен- уемых	ср. балл	Минимальный балл			
				не набрали		набрали	
				чел.	%	чел.	%
12888	Регионы	1	7,00	1	100,00%	0	0,00%
	Итого по МОУО Новоспасский район	1	7,00	1	100,00%	0	0,00%
	Итого по Ульяновской области	829	59,76	102	12,30%	727	87,70%

Результаты по образовательным учреждениям

Биология ЕГЭ 2020

Код МОУО	Муниципальный орган управления образованием	Всего экзамен- уемых	ср. балл	Минимальный балл			
				не набрали		набрали	
				чел.	%	чел.	%
12001	МОУ СШ №1 р.п. Новоспасское Ульяновской области	9	53,78	1	11,11%	8	88,89%
12002	МОУ СШ № 2 р.п. Новоспасское	7	47,86	1	14,29%	6	85,71%
12003	МОУ Красносельская СШ	4	47,75	1	25,00%	3	75,00%
12005	МОУ "Репьевская СШ"	1	48,00	0	0,00%	1	100,00%
12006	МБОУ "Садовская СШ"	3	49,00	0	0,00%	3	100,00%
12888	Регионы	3	43,33	0	0,00%	3	100,00%
12999	Выпускники прошлых лет Новоспасского района	2	27,00	2	100,00%	0	0,00%
	Итого по МОУО Новоспасский район	29	47,90	5	17,24%	24	82,76%
	Итого по Ульяновской области	1090	49,27	219	20,09%	871	79,91%

История ЕГЭ 2020

Код МОУО	Муниципальный орган управления образованием	Всего экзамен- уемых	ср. балл	Минимальный балл			
				не набрали		набрали	
				чел.	%	чел.	%
12001	МОУ СШ №1 р.п. Новоспасское Ульяновской области	4	53,75	0	0,00%	4	100,00%
12002	МОУ СШ № 2 р.п. Новоспасское	4	61,25	0	0,00%	4	100,00%
12005	МОУ "Репьевская СШ"	1	63,00	0	0,00%	1	100,00%
12006	МБОУ "Садовская СШ"	1	55,00	0	0,00%	1	100,00%
	Итого по МОУО Новоспасский район	10	57,80	0	0,00%	10	100,00%
	Итого по Ульяновской области	942	55,53	74	7,86%	868	92,14%

География ЕГЭ 2020

Код МОУО	Муниципальный орган управления образованием	Всего экзамен- уемых	ср. балл	Минимальный балл			
				не набрали		набрали	
				чел.	%	чел.	%
12002	МОУ СШ № 2 р.п. Новоспасское	1	50,00	0	0,00%	1	100,00%
	Итого по МОУО Новоспасский район	1	50,00	0	0,00%	1	100,00%
	Итого по Ульяновской области	36	56,69	2	5,56%	34	94,44%

Английский язык ЕГЭ 2020

Код МОУО	Муниципальный орган управления образованием	Всего экзамен- уемых	ср. балл	Минимальный балл			
				не набрали		набрали	
				чел.	%	чел.	%
12001	МОУ СШ №1 р.п. Новоспасское Ульяновской области	1	49,00	0	0,00%	1	100,00%
12002	МОУ СШ № 2 р.п. Новоспасское	1	51,00	0	0,00%	1	100,00%
12006	МБОУ "Садовская СШ"	1	27,00	0	0,00%	1	100,00%
12888	Регионы	1	31,00	0	0,00%	1	100,00%
	Итого по МОУО Новоспасский район	4	39,50	0	0,00%	4	100,00%
	Итого по Ульяновской области	598	68,19	2	0,33%	596	99,67%

Обществознание ЕГЭ 2020

Код МОУО	Муниципальный орган управления образованием	Всего экзамен- уемых	ср. балл	Минимальный балл			
				не набрали		набрали	
				чел.	%	чел.	%
12001	МОУ СШ №1 р.п. Новоспасское Ульяновской области	20	51,30	3	15,00%	17	85,00%
12002	МОУ СШ № 2 р.п. Новоспасское	14	43,79	7	50,00%	7	50,00%
12003	МОУ Красносельская СШ	2	40,00	1	50,00%	1	50,00%
12005	МОУ "Репьевская СШ"	4	64,75	0	0,00%	4	100,00%
12006	МБОУ "Садовская СШ"	3	56,67	0	0,00%	3	100,00%
12008	МОУ "Троицко-Сунгурская СШ"	3	52,33	0	0,00%	3	100,00%
12888	Регионы	2	22,00	2	100,00%	0	0,00%
12999	Выпускники прошлых лет Новоспасского района	1	46,00	0	0,00%	1	100,00%
	Итого по МОУО Новоспасский район	49	48,88	13	26,53%	36	73,47%
	Итого по Ульяновской области	3046	53,47	714	23,44%	2332	76,56%

Литература ЕГЭ 2020

Код МОУО	Муниципальный орган управления образованием	Всего экзамен- уемых	ср. балл	Минимальный балл			
				не набрали		набрали	
				чел.	%	чел.	%
12001	МОУ СШ №1 р.п. Новоспасское Ульяновской области	2	56,00	0	0,00%	2	100,00%
12888	Регионы	1	84,00	0	0,00%	1	100,00%
	Итого по МОУО Новоспасский район	3	65,33	0	0,00%	3	100,00%
	Итого по Ульяновской области	326	62,34	11	3,37%	315	96,63%

**Павловский район (код МОУО 13)
Русский язык 2020**

Всего экзаменуемых 32 Средний балл 59,16

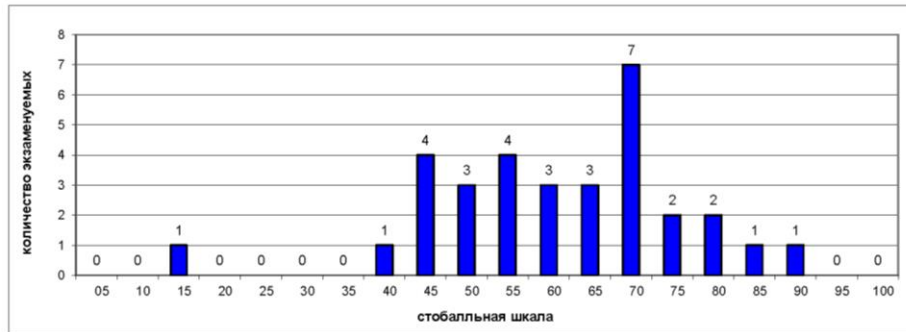
Освоение экзаменуемыми основных общеобразовательных программ

Порог	Диапазон баллов	Количество экзаменуемых	
не преодолен	0 — 35	1	3,1%
преодолен	36 — 100	31	96,9%
Всего		32	

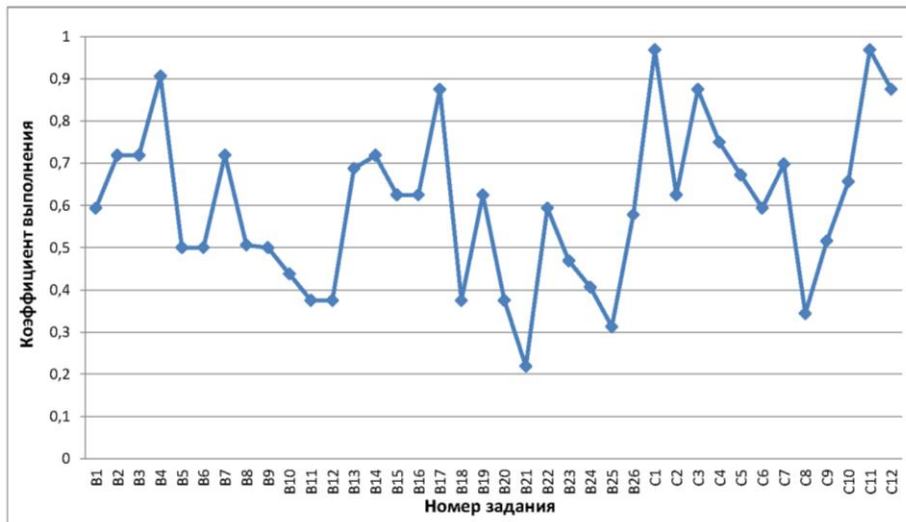
Дополнительная информация

Параметр	Значение
Количество образовательных учреждений	5
Минимальный балл	12
Максимальный балл	89
Количество 100 балльников	0

Распределение участников ЕГЭ по баллам



Выполнение заданий ЕГЭ



**Павловский район (код МОУО 13)
Математика профильная 2020**

Всего экзаменуемых 23 Средний балл 53,57

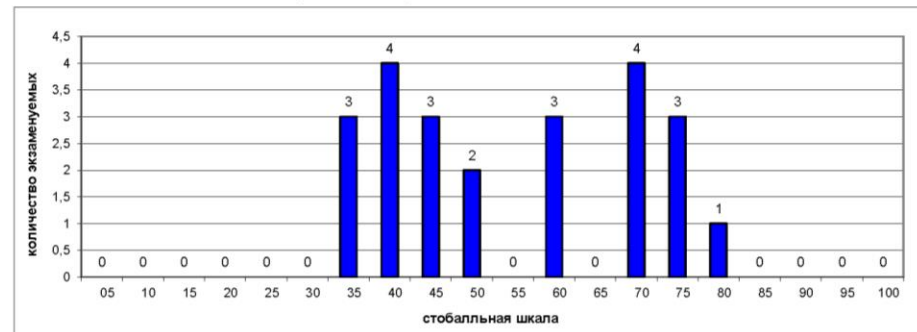
Освоение экзаменуемыми основных общеобразовательных программ

Порог	Диапазон баллов	Количество экзаменуемых	
не преодолен	0 — 26	0	0,0%
преодолен	27 — 100	23	100,0%
Всего		23	

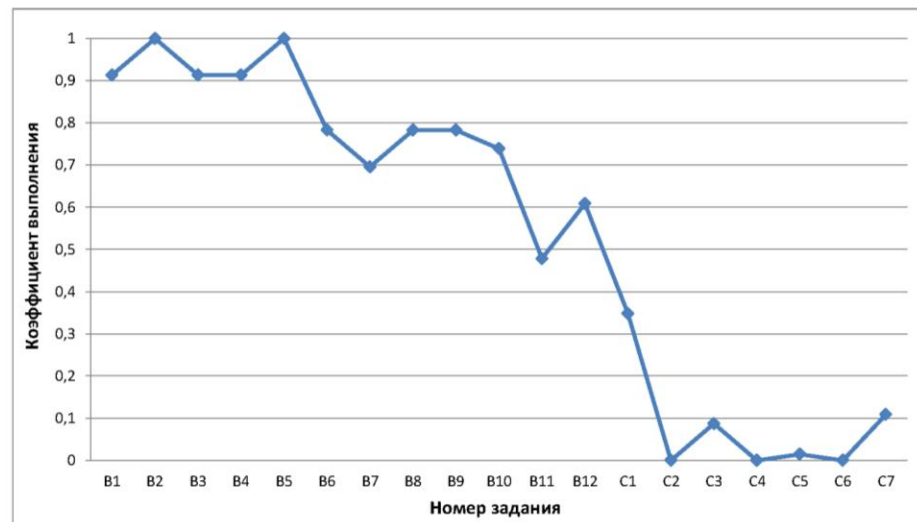
Дополнительная информация

Параметр	Значение
Количество образовательных учреждений	6
Минимальный балл	33
Максимальный балл	80
Количество 100 балльников	0

Распределение участников ЕГЭ по баллам



Выполнение заданий ЕГЭ



Результаты ГИА 2020 года

Павловский район (код МОУО 13) Физика 2020

Всего экзаменуемых

15

Средний балл

48,60

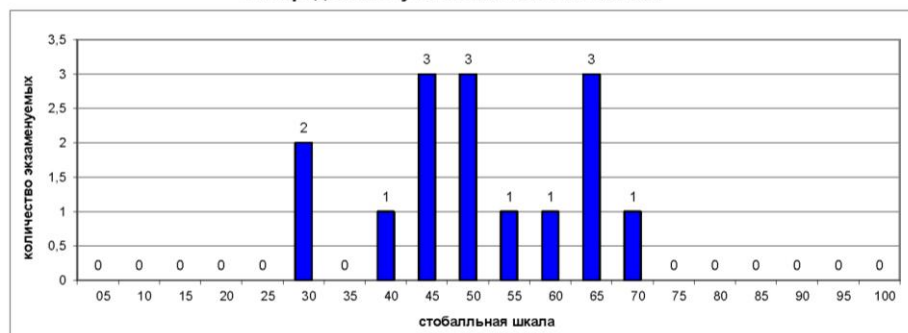
Освоение экзаменуемыми основных
общеобразовательных программ

Порог	Диапазон баллов	Количество экзаменуемых	
не преодолен	0 — 35	2	13,3%
преодолен	36 — 100	13	86,7%
Всего		15	

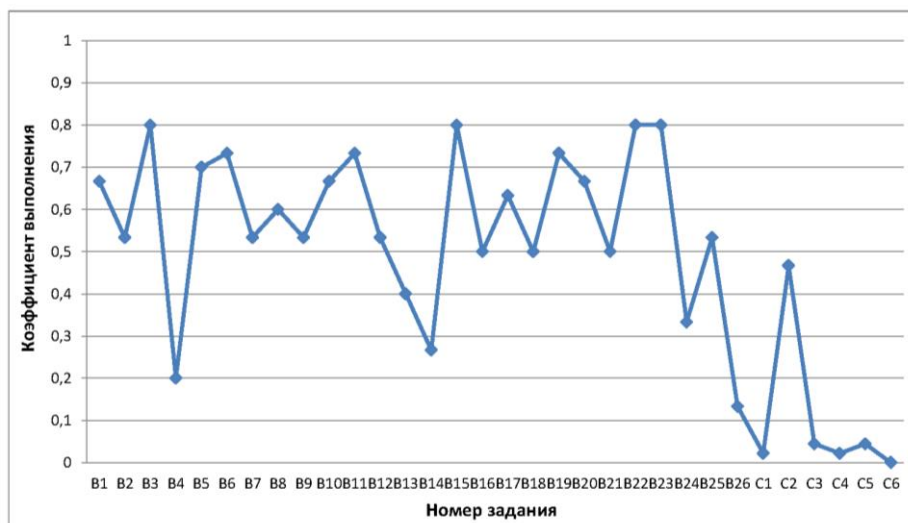
Дополнительная информация

Параметр	Значение
Количество образовательных учреждений	5
Минимальный балл	27
Максимальный балл	68
Количество 100 балльников	0

Распределение участников ЕГЭ по баллам



Выполнение заданий ЕГЭ



Павловский район (код МОУО 13) Химия 2020

Всего экзаменуемых

5

Средний балл

37,80

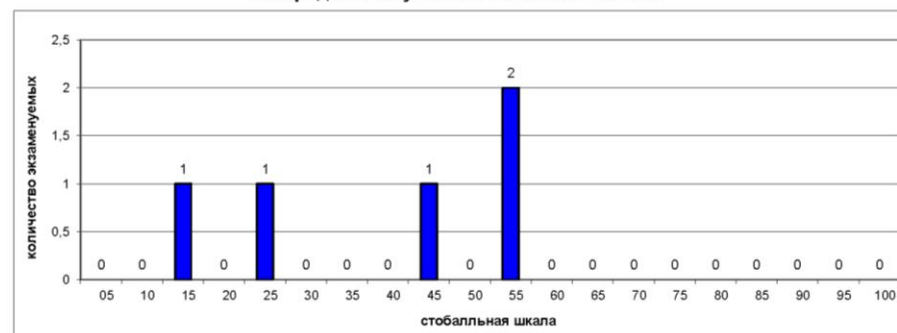
Освоение экзаменуемыми основных
общеобразовательных программ

Порог	Диапазон баллов	Количество экзаменуемых	
не преодолен	0 — 35	2	40,0%
преодолен	36 — 100	3	60,0%
Всего		5	

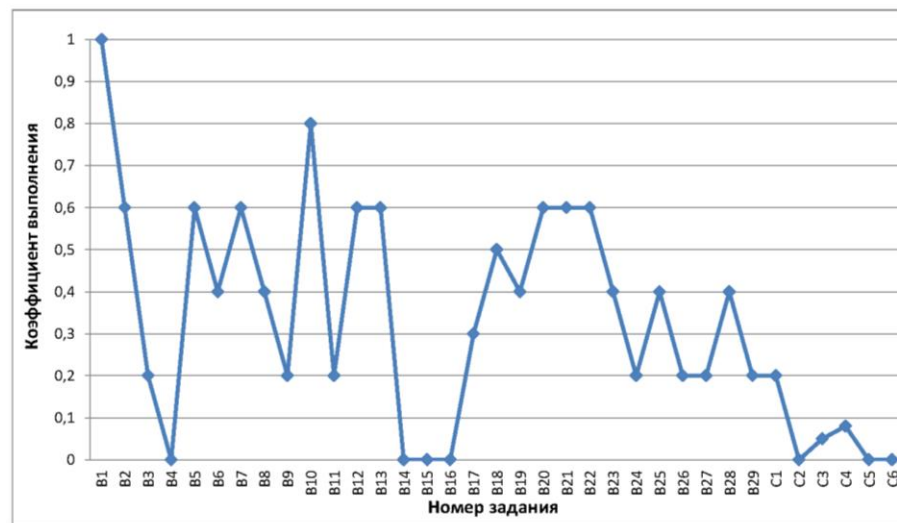
Дополнительная информация

Параметр	Значение
Количество образовательных учреждений	2
Минимальный балл	15
Максимальный балл	54
Количество 100 балльников	0

Распределение участников ЕГЭ по баллам



Выполнение заданий ЕГЭ



Павловский район (код МОУО 13)
Биология 2020

Всего экзаменуемых

6

Средний балл

47,67

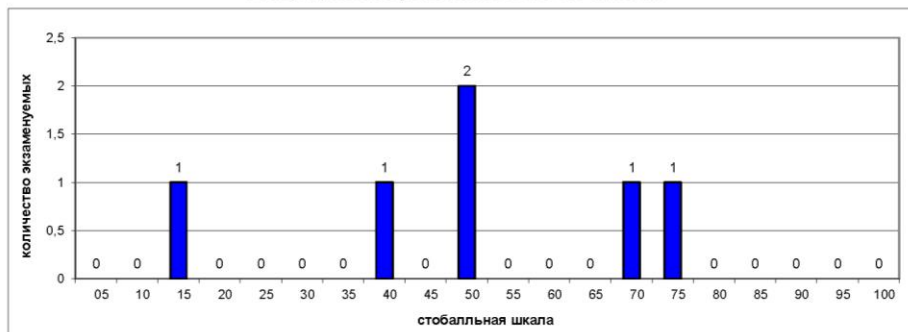
Освоение экзаменуемыми основных общеобразовательных программ

Порог	Диапазон баллов	Количество экзаменуемых	Процент
не преодолен	0 — 35	1	16,7%
преодолен	36 — 100	5	83,3%
Всего		6	

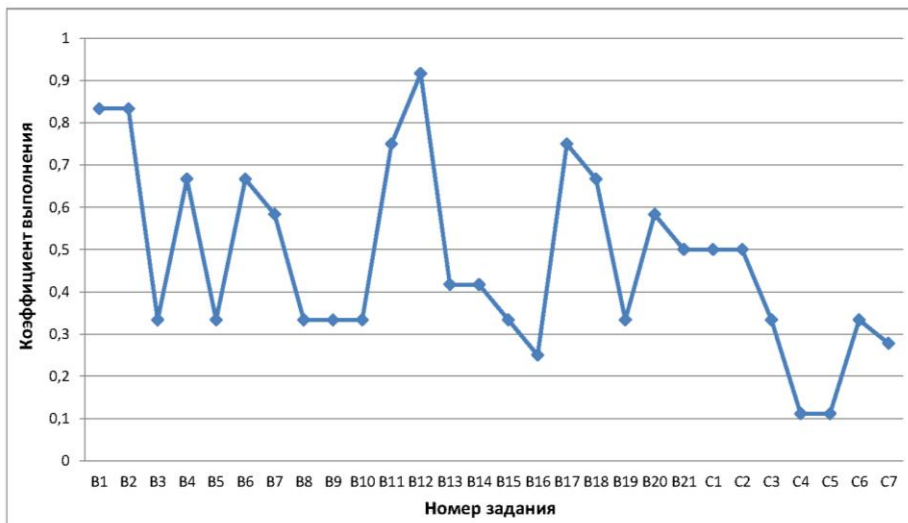
Дополнительная информация

Параметр	Значение
Количество образовательных учреждений	2
Минимальный балл	14
Максимальный балл	72
Количество 100 балльников	0

Распределение участников ЕГЭ по баллам



Выполнение заданий ЕГЭ



Павловский район (код МОУО 13)
Английский язык 2020

Всего экзаменуемых

1

Средний балл

54,00

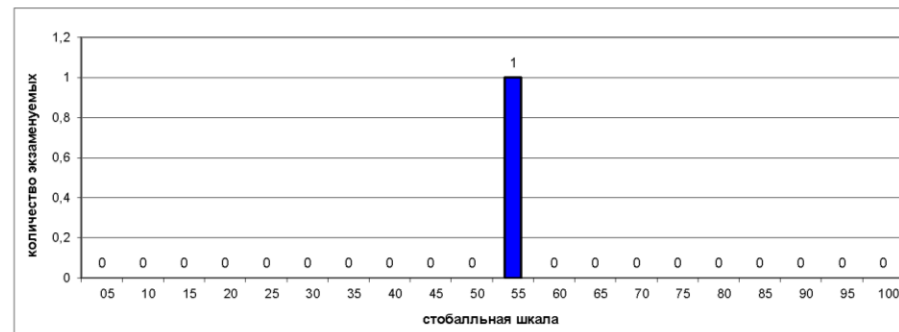
Освоение экзаменуемыми основных общеобразовательных программ

Порог	Диапазон баллов	Количество экзаменуемых	Процент
не преодолен	0 — 21	0	0,0%
преодолен	22 — 100	1	100,0%
Всего		1	

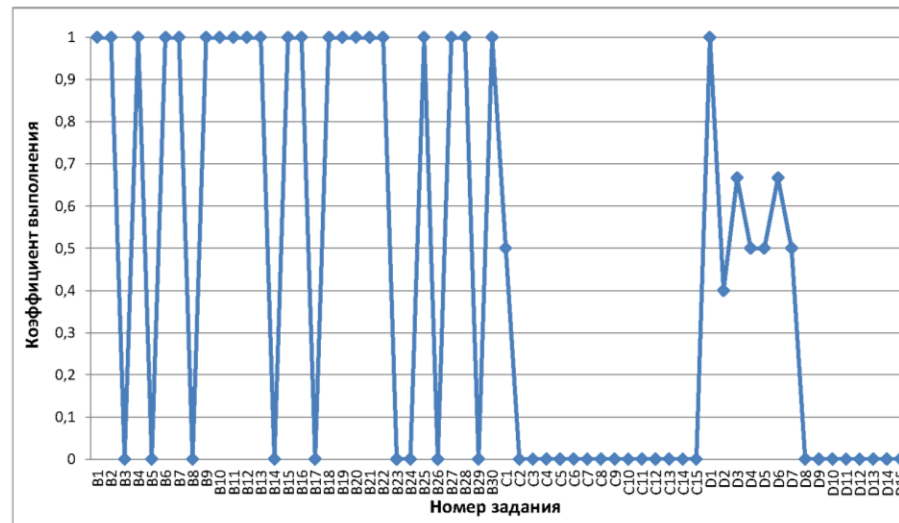
Дополнительная информация

Параметр	Значение
Количество образовательных учреждений	1
Минимальный балл	54
Максимальный балл	54
Количество 100 балльников	0

Распределение участников ЕГЭ по баллам



Выполнение заданий ЕГЭ



Павловский район (код МОУО 13)
Обществознание 2020

Всего экзаменуемых

19

Средний балл

50,42

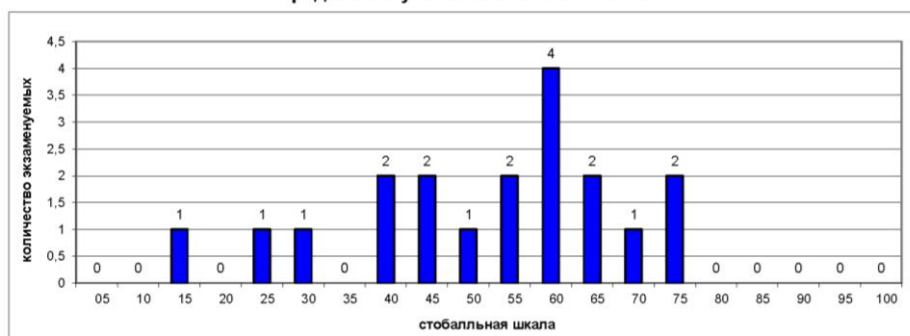
Освоение экзаменуемыми основных
общеобразовательных программ

Порог	Диапазон баллов	Количество экзаменуемых	
не преодолен	0 — 41	5	26,3%
преодолен	42 — 100	14	73,7%
Всего		19	

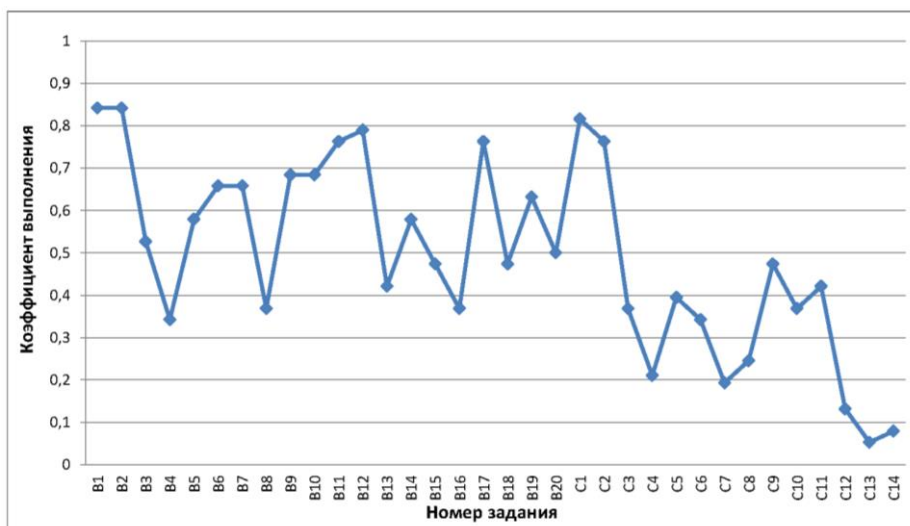
Дополнительная информация

Параметр	Значение
Количество образовательных учреждений	5
Минимальный балл	12
Максимальный балл	74
Количество 100 балльников	0

Распределение участников ЕГЭ по баллам



Выполнение заданий ЕГЭ



Результаты ГИА в Ульяновской области в 2020 году
Павловский район

Результаты по образовательным учреждениям

Русский язык ЕГЭ 2020

Код МОУО	Муниципальный орган управления образованием	Всего экзамен- уемых	ср. балл	Минимальный балл			
				не набрали		набрали	
				чел.	%	чел.	%
13001	МБОУ Павловская СШ №1	19	58,00	0	0,00%	19	100,00%
13003	МКОУ Баклушинская СШ	5	55,40	0	0,00%	5	100,00%
13006	МКОУ Шалкинская СОШ	3	78,00	0	0,00%	3	100,00%
13007	МБОУ Татарско-Шмалакская СОШ	4	49,75	1	25,00%	3	75,00%
13011	МКОУ Октябрьская СОШ	1	89,00	0	0,00%	1	100,00%
Итого по МОУО Павловский район		32	59,41	1	3,13%	31	96,88%
Итого по Ульяновской области		5116	69,12	56	1,09%	5060	98,91%

Математика профильная ЕГЭ 2020

Код МОУО	Муниципальный орган управления образованием	Всего экзамен- уемых	ср. балл	Минимальный балл			
				не набрали		набрали	
				чел.	%	чел.	%
13001	МБОУ Павловская СШ №1	11	53,00	0	0,00%	11	100,00%
13003	МКОУ Баклушинская СШ	4	41,75	0	0,00%	4	100,00%
13006	МКОУ Шалкинская СОШ	3	74,00	0	0,00%	3	100,00%
13007	МБОУ Татарско-Шмалакская СОШ	3	47,33	0	0,00%	3	100,00%
13011	МКОУ Октябрьская СОШ	1	68,00	0	0,00%	1	100,00%
13999	Выпускники прошлых лет Павловского района	1	50,00	0	0,00%	1	100,00%
Итого по МОУО Павловский район		23	53,57	0	0,00%	23	100,00%
Итого по Ульяновской области		3122	51,79	346	11,08%	2776	88,92%

Физика ЕГЭ 2020

Код МОУО	Муниципальный орган управления образованием	Всего экзамен- уемых	ср. балл	Минимальный балл			
				не набрали		набрали	
				чел.	%	чел.	%
13001	МБОУ Павловская СШ №1	6	51,67	0	0,00%	6	100,00%
13003	МКОУ Баклушинская СШ	4	40,75	1	25,00%	3	75,00%
13006	МКОУ Шалкинская СОШ	2	58,50	0	0,00%	2	100,00%
13007	МБОУ Татарско-Шмалакская СОШ	2	35,50	1	50,00%	1	50,00%
13011	МКОУ Октябрьская СОШ	1	68,00	0	0,00%	1	100,00%
Итого по МОУО Павловский район		15	48,60	2	13,33%	13	86,67%
Итого по Ульяновской области		1275	52,14	86	6,75%	1189	93,25%

Химия ЕГЭ 2020

Код МОУО	Муниципальный орган управления образованием	Всего экзамен- уемых	ср. балл	Минимальный балл			
				не набрали		набрали	
				чел.	%	чел.	%
13001	МБОУ Павловская СШ №1	4	43,50	1	25,00%	3	75,00%
13007	МБОУ Татарско-Шмалакская СОШ	1	15,00	1	100,00%	0	0,00%
Итого по МОУО Павловский район		5	37,80	2	40,00%	3	60,00%
Итого по Ульяновской области		671	54,34	142	21,16%	529	78,84%

Биология ЕГЭ 2020

Код МОУО	Муниципальный орган управления образованием	Всего экзамен- уемых	ср. балл	Минимальный балл			
				не набрали		набрали	
				чел.	%	чел.	%
13001	МБОУ Павловская СШ №1	5	48,00	1	20,00%	4	80,00%
13007	МБОУ Татарско-Шмалакская СОШ	1	46,00	0	0,00%	1	100,00%
Итого по МОУО Павловский район		6	47,67	1	16,67%	5	83,33%
Итого по Ульяновской области		1090	49,27	219	20,09%	871	79,91%

История ЕГЭ 2020

Код МОУО	Муниципальный орган управления образованием	Всего экзамен- уемых	ср. балл	Минимальный балл			
				не набрали		набрали	
				чел.	%	чел.	%
13001	МБОУ Павловская СШ №1	4	47,50	1	25,00%	3	75,00%
13003	МКОУ Баклушинская СШ	1	36,00	0	0,00%	1	100,00%
Итого по МОУО Павловский район		5	45,20	1	20,00%	4	80,00%
Итого по Ульяновской области		942	55,53	74	7,86%	868	92,14%

Результаты по образовательным учреждениям

Английский язык ЕГЭ 2020

Код МОУО	Муниципальный орган управления образованием	Всего экзамен- уемых	ср. балл	Минимальный балл			
				не набрали		набрали	
				чел.	%	чел.	%
13011	МКОУ Октябрьская СОШ	1	54,00	0	0,00%	1	100,00%
	Итого по МОУО Павловский район	1	54,00	0	0,00%	1	100,00%
	Итого по Ульяновской области	598	68,19	2	0,33%	596	99,67%

Обществознание ЕГЭ 2020

Код МОУО	Муниципальный орган управления образованием	Всего экзамен- уемых	ср. балл	Минимальный балл			
				не набрали		набрали	
				чел.	%	чел.	%
13001	МБОУ Павловская СШ №1	9	56,56	1	11,11%	8	88,89%
13003	МКОУ Баклушинская СШ	5	41,60	3	60,00%	2	40,00%
13006	МКОУ Шалкинская СОШ	2	50,00	0	0,00%	2	100,00%
13007	МБОУ Татарско-Шмалакская СОШ	2	34,50	1	50,00%	1	50,00%
13011	МКОУ Октябрьская СОШ	1	72,00	0	0,00%	1	100,00%
	Итого по МОУО Павловский район	19	50,42	5	26,32%	14	73,68%
	Итого по Ульяновской области	3046	53,47	714	23,44%	2332	76,56%

Радищевский район (код МОУО 14)
Русский язык 2020

Всего экзаменуемых

50

Средний балл

71,20

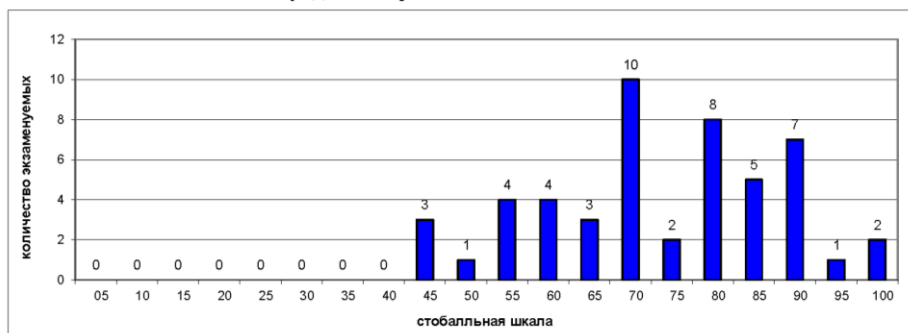
Освоение экзаменуемыми основных общеобразовательных программ

Порог	Диапазон баллов	Количество экзаменуемых	
не преодолен	0 — 35	0	0,0%
преодолен	36 — 100	50	100,0%
Всего		50	

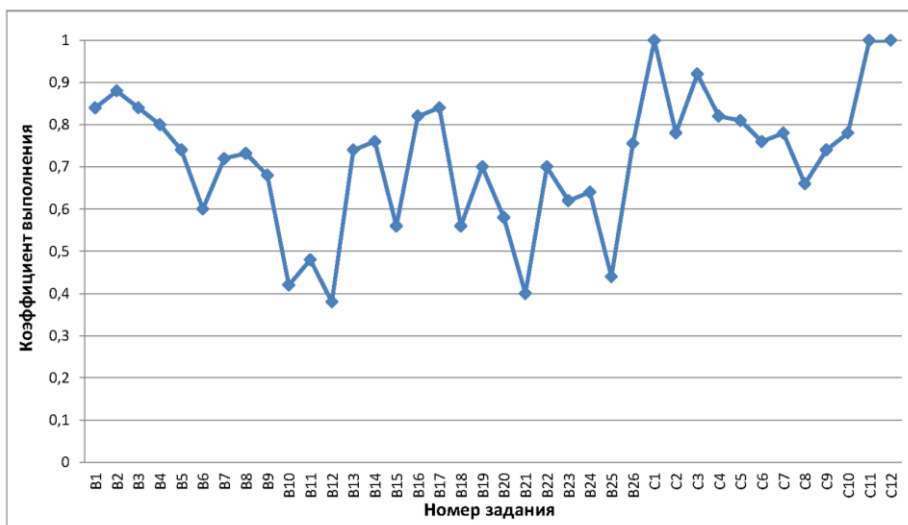
Дополнительная информация

Параметр	Значение
Количество образовательных учреждений	6
Минимальный балл	41
Максимальный балл	98
Количество 100 балльников	0

Распределение участников ЕГЭ по баллам



Выполнение заданий ЕГЭ



Радищевский район (код МОУО 14)
Математика профильная 2020

Всего экзаменуемых

33

Средний балл

45,27

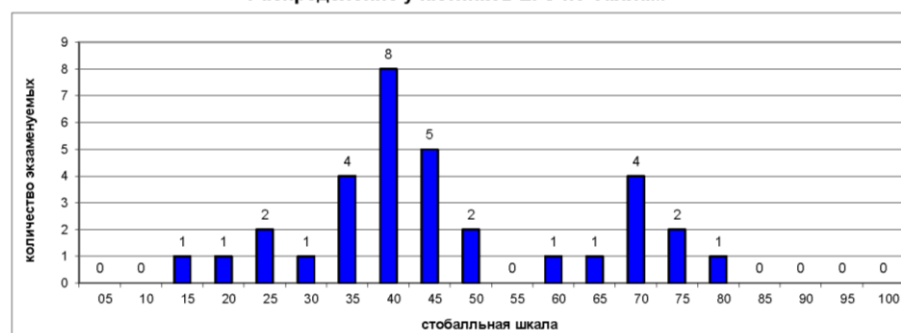
Освоение экзаменуемыми основных общеобразовательных программ

Порог	Диапазон баллов	Количество экзаменуемых	
не преодолен	0 — 26	4	12,1%
преодолен	27 — 100	29	87,9%
Всего		33	

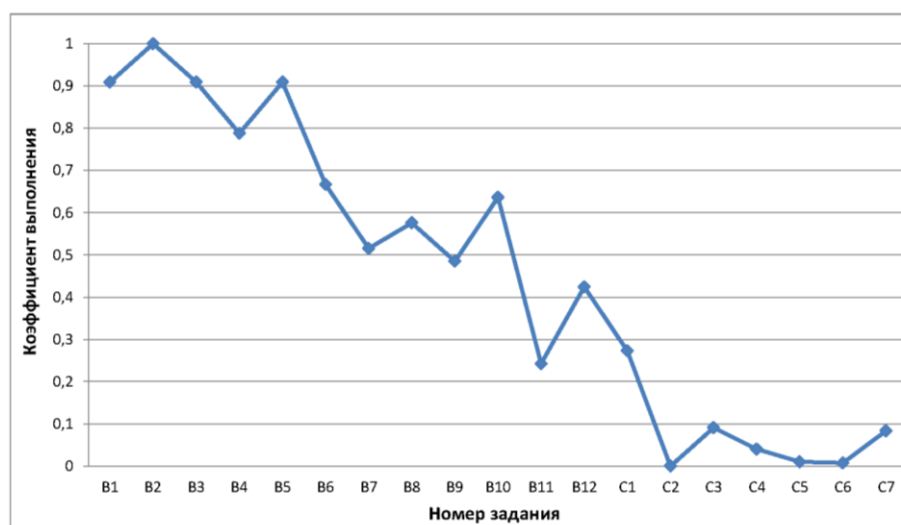
Дополнительная информация

Параметр	Значение
Количество образовательных учреждений	6
Минимальный балл	14
Максимальный балл	78
Количество 100 балльников	0

Распределение участников ЕГЭ по баллам



Выполнение заданий ЕГЭ



Результаты ГИА 2020 года

Радищевский район (код МОУО 14) Физика 2020

Всего экзаменуемых

14

Средний балл

54,79

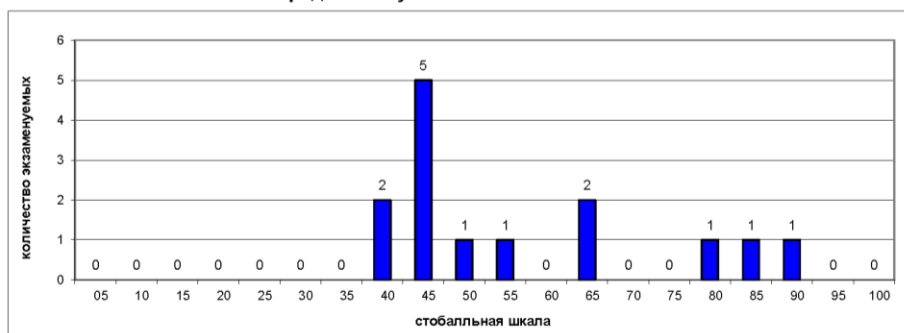
Освоение экзаменуемыми основных общеобразовательных программ

Порог	Диапазон баллов	Количество экзаменуемых	
не преодолен	0 — 35	0	0,0%
преодолен	36 — 100	14	100,0%
Всего		14	

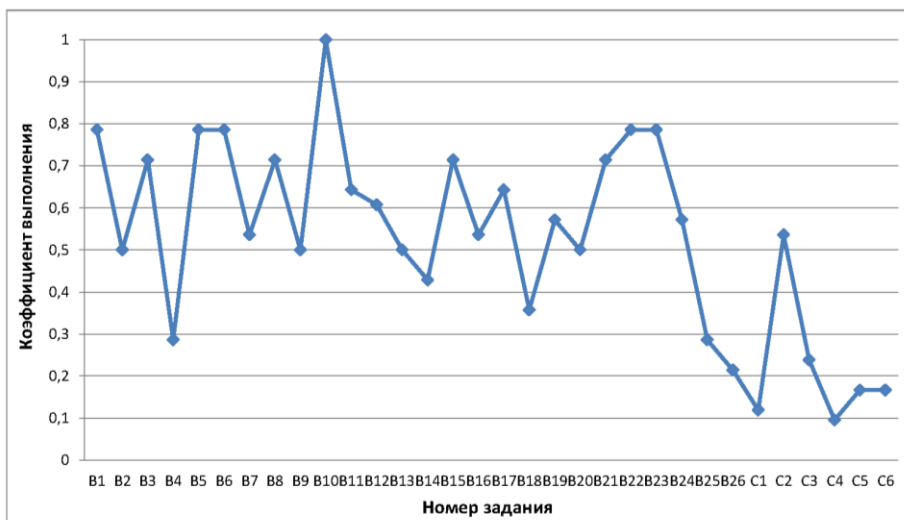
Дополнительная информация

Параметр	Значение
Количество образовательных учреждений	5
Минимальный балл	36
Максимальный балл	87
Количество 100 балльников	0

Распределение участников ЕГЭ по баллам



Выполнение заданий ЕГЭ



Радищевский район (код МОУО 14) Химия 2020

Всего экзаменуемых

8

Средний балл

64,13

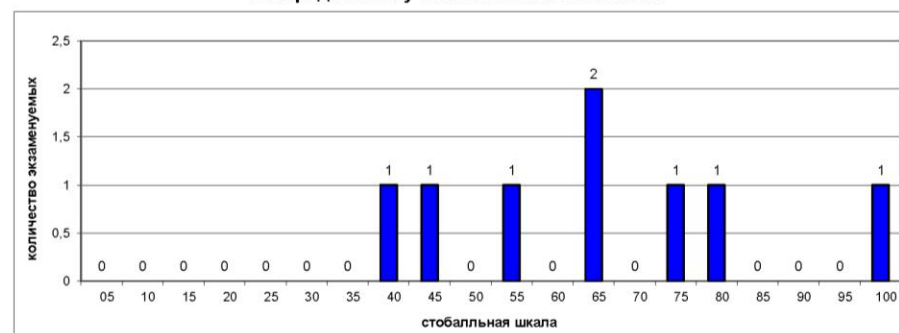
Освоение экзаменуемыми основных общеобразовательных программ

Порог	Диапазон баллов	Количество экзаменуемых	
не преодолен	0 — 35	0	0,0%
преодолен	36 — 100	8	100,0%
Всего		8	

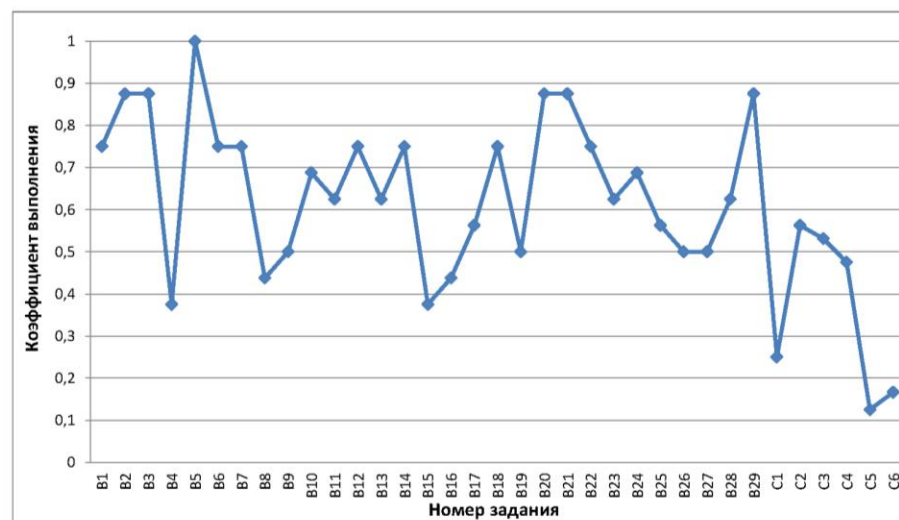
Дополнительная информация

Параметр	Значение
Количество образовательных учреждений	3
Минимальный балл	39
Максимальный балл	100
Количество 100 балльников	1

Распределение участников ЕГЭ по баллам



Выполнение заданий ЕГЭ



Радищевский район (код МОУО 14)
Информатика и ИКТ 2020

Всего экзаменуемых

Средний балл

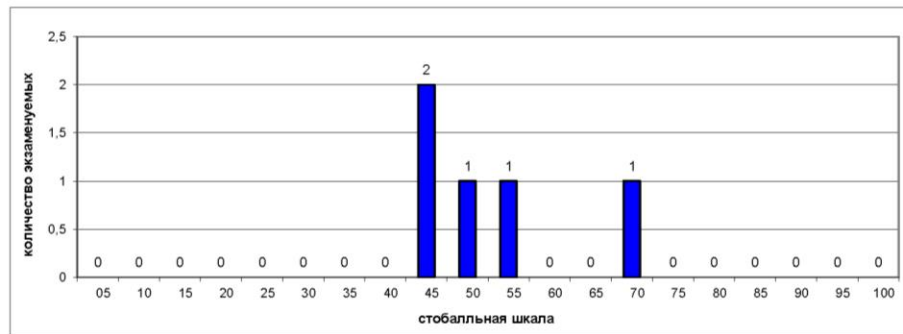
Освоение экзаменуемыми основных общеобразовательных программ

Порог	Диапазон баллов	Количество экзаменуемых	
не преодолен	0 — 39	0	0,0%
преодолен	40 — 100	5	100,0%
Всего		5	

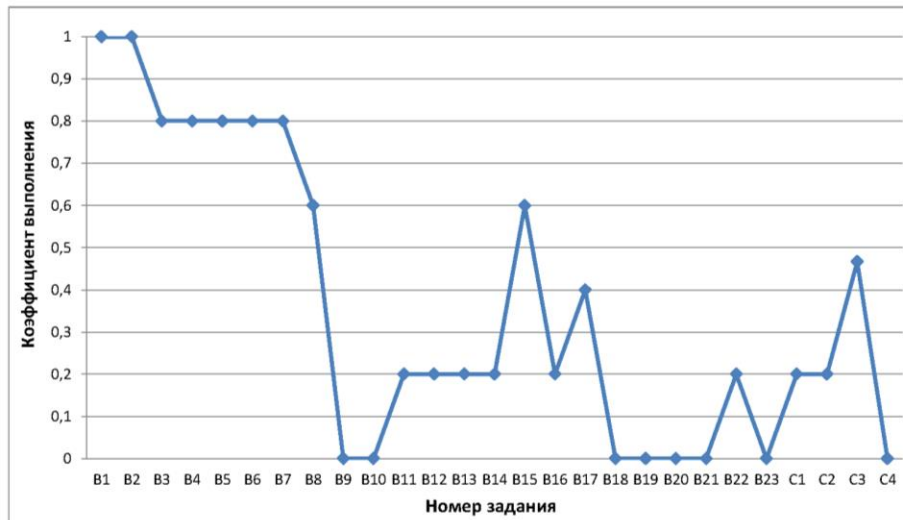
Дополнительная информация

Параметр	Значение
Количество образовательных учреждений	2
Минимальный балл	42
Максимальный балл	66
Количество 100 балльников	0

Распределение участников ЕГЭ по баллам



Выполнение заданий ЕГЭ



Радищевский район (код МОУО 14)
Биология 2020

Всего экзаменуемых

Средний балл

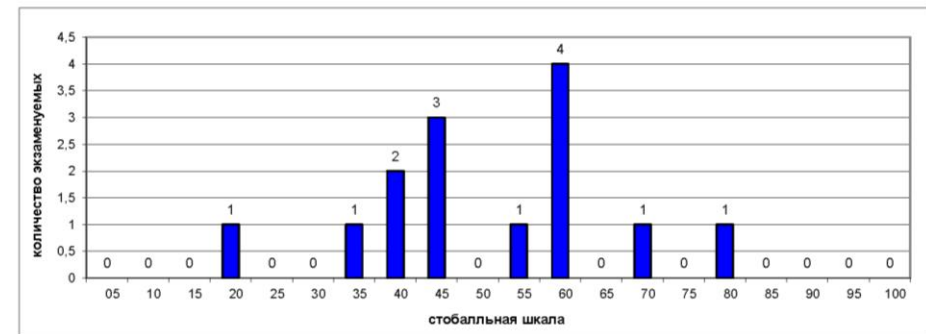
Освоение экзаменуемыми основных общеобразовательных программ

Порог	Диапазон баллов	Количество экзаменуемых	
не преодолен	0 — 35	2	14,3%
преодолен	36 — 100	12	85,7%
Всего		14	

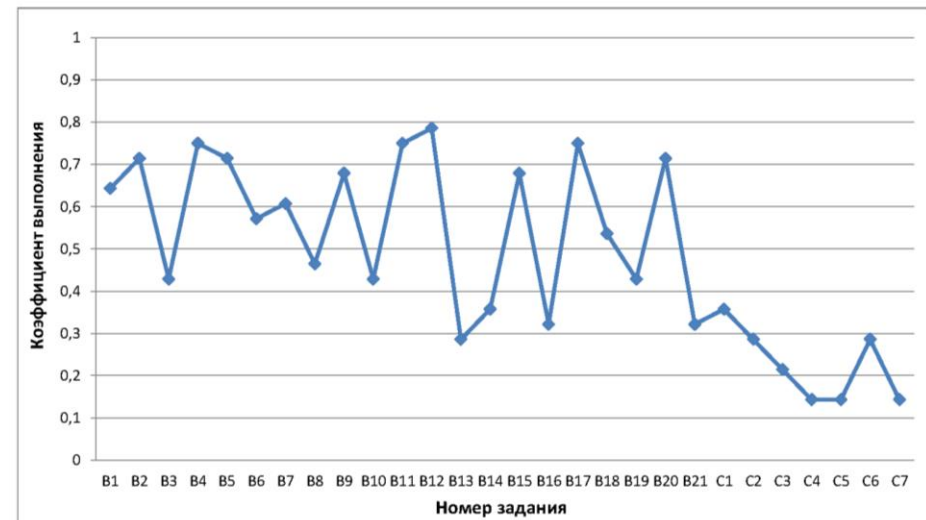
Дополнительная информация

Параметр	Значение
Количество образовательных учреждений	5
Минимальный балл	18
Максимальный балл	77
Количество 100 балльников	0

Распределение участников ЕГЭ по баллам



Выполнение заданий ЕГЭ



Результаты ГИА 2020 года

Радищевский район (код МОУО 14) История 2020

Всего экзаменуемых 11

Средний балл 61,00

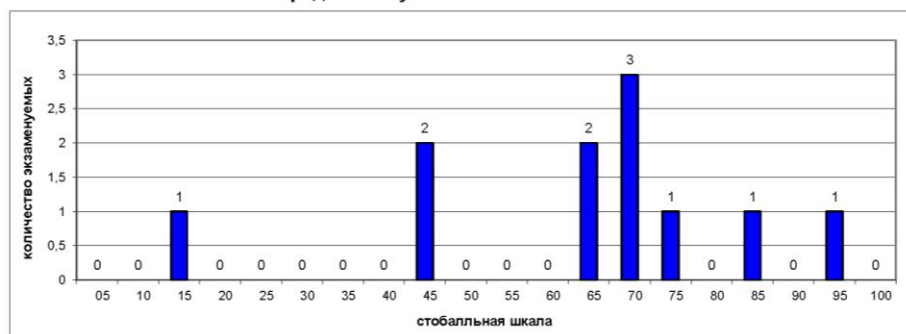
Освоение экзаменуемыми основных общеобразовательных программ

Порог	Диапазон баллов	Количество экзаменуемых	Процент
не преодолен	0 — 31	1	9,1%
преодолен	32 — 100	10	90,9%
Всего		11	

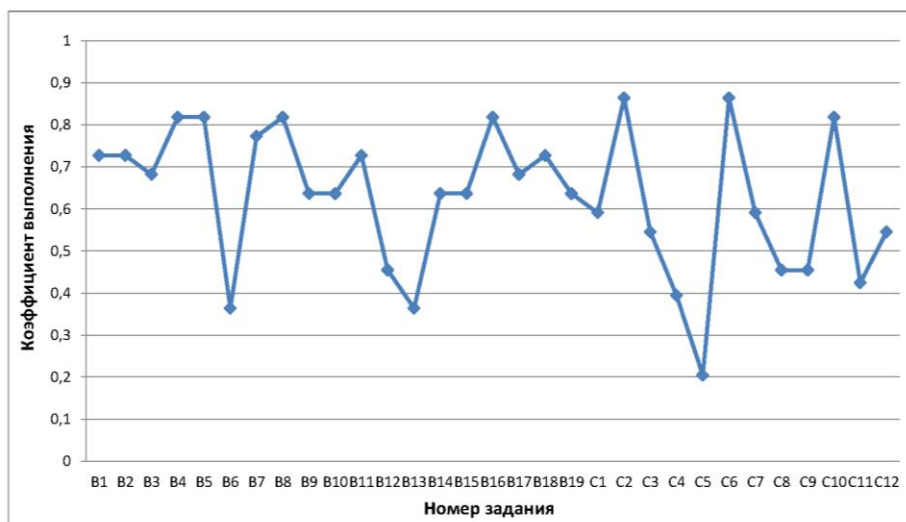
Дополнительная информация

Параметр	Значение
Количество образовательных учреждений	3
Минимальный балл	15
Максимальный балл	94
Количество 100 балльников	0

Распределение участников ЕГЭ по баллам



Выполнение заданий ЕГЭ



Радищевский район (код МОУО 14) Английский язык 2020

Всего экзаменуемых 1

Средний балл 27,00

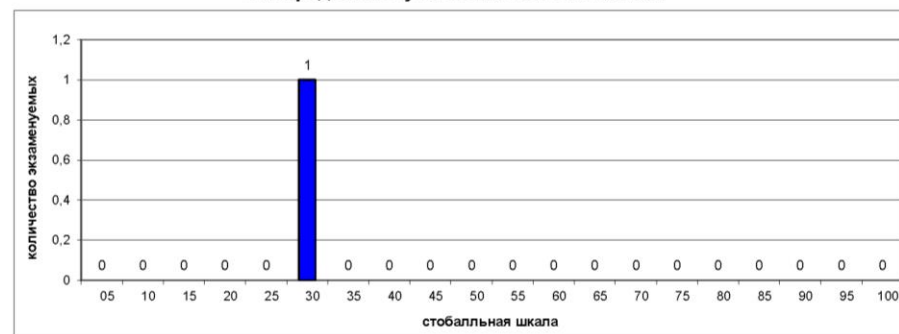
Освоение экзаменуемыми основных общеобразовательных программ

Порог	Диапазон баллов	Количество экзаменуемых	Процент
не преодолен	0 — 21	0	0,0%
преодолен	22 — 100	1	100,0%
Всего		1	

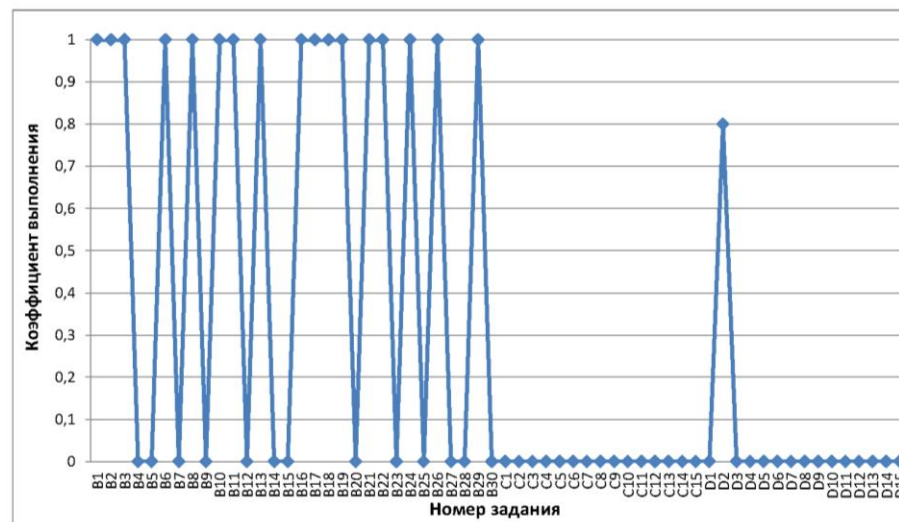
Дополнительная информация

Параметр	Значение
Количество образовательных учреждений	1
Минимальный балл	27
Максимальный балл	27
Количество 100 балльников	0

Распределение участников ЕГЭ по баллам



Выполнение заданий ЕГЭ



Радищевский район (код МОУО 14)
Обществознание 2020

Всего экзаменуемых 34

Средний балл 52,09

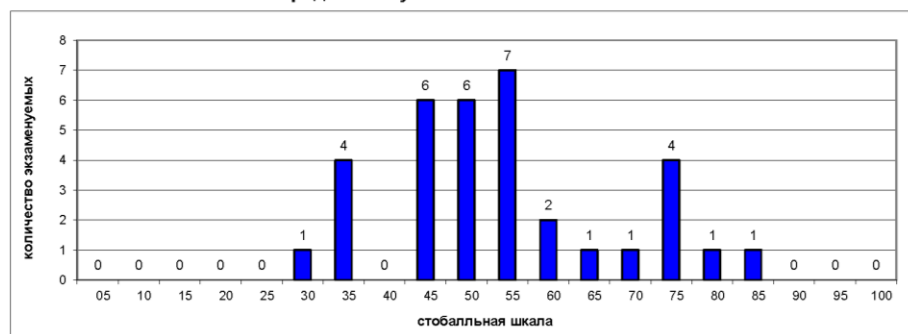
Освоение экзаменуемыми основных общеобразовательных программ

Порог	Диапазон баллов	Количество экзаменуемых	Процент
не преодолен	0 — 41	6	17,6%
преодолен	42 — 100	28	82,4%
Всего		34	

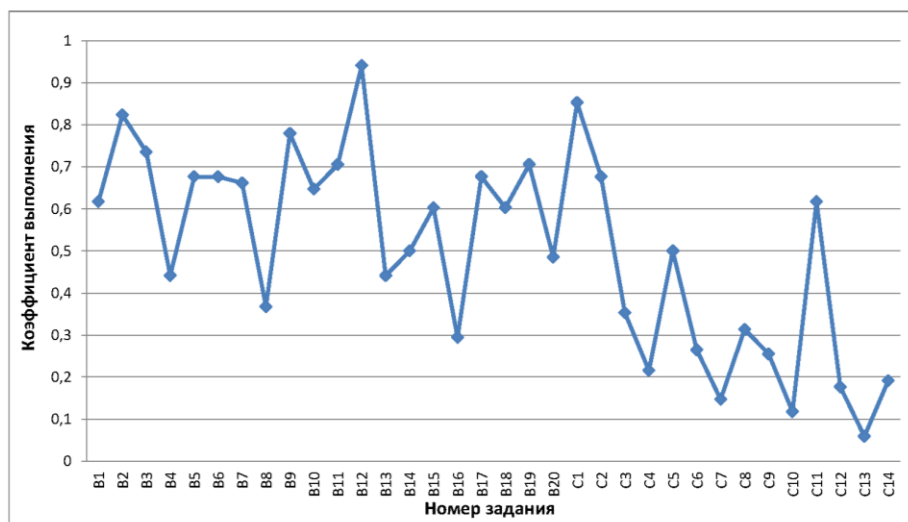
Дополнительная информация

Параметр	Значение
Количество образовательных учреждений	6
Минимальный балл	29
Максимальный балл	85
Количество 100 балльников	0

Распределение участников ЕГЭ по баллам



Выполнение заданий ЕГЭ



Радищевский район (код МОУО 14)
Литература 2020

Всего экзаменуемых 3

Средний балл 66,33

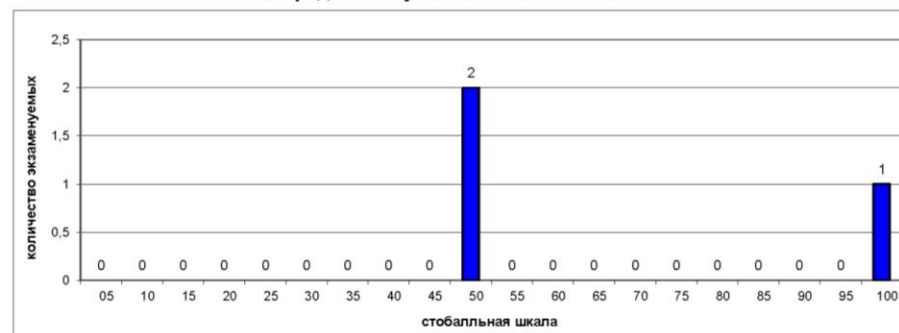
Освоение экзаменуемыми основных общеобразовательных программ

Порог	Диапазон баллов	Количество экзаменуемых	Процент
не преодолен	0 — 31	0	0,0%
преодолен	32 — 100	3	100,0%
Всего		3	

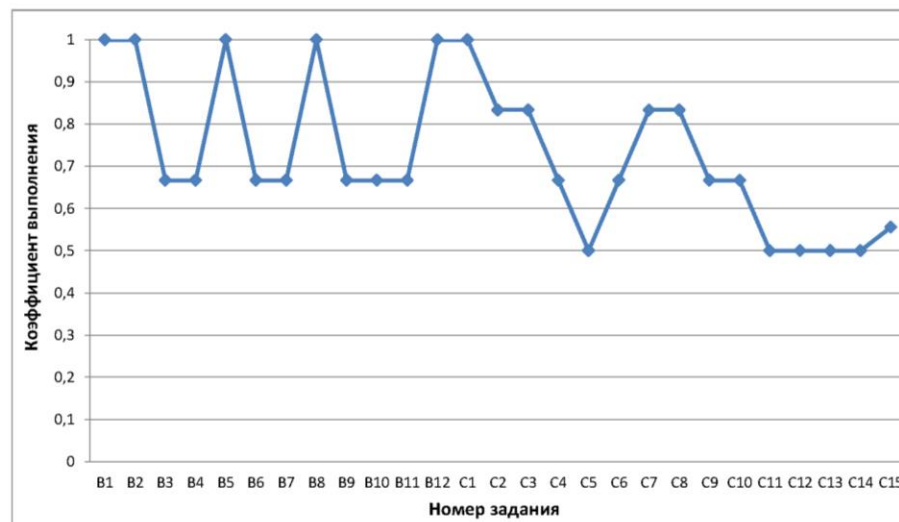
Дополнительная информация

Параметр	Значение
Количество образовательных учреждений	2
Минимальный балл	49
Максимальный балл	100
Количество 100 балльников	1

Распределение участников ЕГЭ по баллам



Выполнение заданий ЕГЭ



Результаты по образовательным учреждениям

Русский язык ЕГЭ 2020

Код МОУО	Муниципальный орган управления образованием	Всего экзамен- уемых	ср. балл	Минимальный балл			
				не набрали		набрали	
				чел.	%	чел.	%
14001	Радищевская сш №1	23	73,43	0	0,00%	23	100,00%
14002	МБОУ <Радищевская СШ №2 им.А.Н.Радищева>	9	66,33	0	0,00%	9	100,00%
14003	МБОУ <Октябрьская средняя школа>	9	75,22	0	0,00%	9	100,00%
14006	МОУ <Верхнемазинская СШ имени Д.В.Давыдова>	3	51,33	0	0,00%	3	100,00%
14008	МОУ Калиновская сш	5	78,40	0	0,00%	5	100,00%
14888	Регионы	1	51,00	0	0,00%	1	100,00%
Итого по МОУО Радищевский район		50	71,20	0	0,00%	50	100,00%
Итого по Ульяновской области		5116	69,12	56	1,09%	5060	98,91%

Математика профильная ЕГЭ 2020

Код МОУО	Муниципальный орган управления образованием	Всего экзамен- уемых	ср. балл	Минимальный балл			
				не набрали		набрали	
				чел.	%	чел.	%
14001	Радищевская сш №1	9	45,33	0	0,00%	9	100,00%
14002	МБОУ <Радищевская СШ №2 им.А.Н.Радищева>	8	49,88	0	0,00%	8	100,00%
14003	МБОУ <Октябрьская средняя школа>	9	46,33	2	22,22%	7	77,78%
14006	МОУ <Верхнемазинская СШ имени Д.В.Давыдова>	3	22,67	2	66,67%	1	33,33%
14008	МОУ Калиновская сш	3	44,67	0	0,00%	3	100,00%
14999	Выпускники прошлых лет Радищевского района	1	68,00	0	0,00%	1	100,00%
Итого по МОУО Радищевский район		33	45,27	4	12,12%	29	87,88%
Итого по Ульяновской области		3122	51,79	346	11,08%	2776	88,92%

Физика ЕГЭ 2020

Код МОУО	Муниципальный орган управления образованием	Всего экзамен- уемых	ср. балл	Минимальный балл			
				не набрали		набрали	
				чел.	%	чел.	%
14001	Радищевская сш №1	4	44,75	0	0,00%	4	100,00%
14002	МБОУ <Радищевская СШ №2 им.А.Н.Радищева>	3	54,33	0	0,00%	3	100,00%
14003	МБОУ <Октябрьская средняя школа>	3	76,00	0	0,00%	3	100,00%
14008	МОУ Калиновская сш	2	49,50	0	0,00%	2	100,00%
14999	Выпускники прошлых лет Радищевского района	2	49,00	0	0,00%	2	100,00%
Итого по МОУО Радищевский район		14	54,79	0	0,00%	14	100,00%
Итого по Ульяновской области		1275	52,14	86	6,75%	1189	93,25%

Химия ЕГЭ 2020

Код МОУО	Муниципальный орган управления образованием	Всего экзамен- уемых	ср. балл	Минимальный балл			
				не набрали		набрали	
				чел.	%	чел.	%
14001	Радищевская сш №1	4	62,75	0	0,00%	4	100,00%
14002	МБОУ <Радищевская СШ №2 им.А.Н.Радищева>	1	100,00	0	0,00%	1	100,00%
14008	МОУ Калиновская сш	3	54,00	0	0,00%	3	100,00%
Итого по МОУО Радищевский район		8	64,13	0	0,00%	8	100,00%
Итого по Ульяновской области		671	54,34	142	21,16%	529	78,84%

Информатика и ИКТ ЕГЭ 2020

Код МОУО	Муниципальный орган управления образованием	Всего экзамен- уемых	ср. балл	Минимальный балл			
				не набрали		набрали	
				чел.	%	чел.	%
14001	Радищевская сш №1	2	44,00	0	0,00%	2	100,00%
14003	МБОУ <Октябрьская средняя школа>	3	53,67	0	0,00%	3	100,00%
Итого по МОУО Радищевский район		5	49,80	0	0,00%	5	100,00%
Итого по Ульяновской области		829	59,76	102	12,30%	727	87,70%

Результаты ГИА в Ульяновской области в 2020 году
Радищевский район

Результаты по образовательным учреждениям

Биология ЕГЭ 2020

Код МОУО	Муниципальный орган управления образованием	Всего экзамен- уемых	ср. балл	Минимальный балл			
				не набрали		набрали	
				чел.	%	чел.	%
14001	Радищевская сш №1	5	60,20	0	0,00%	5	100,00%
14002	МБОУ <Радищевская СШ №2 им. А. Н. Радищева>	2	35,00	1	50,00%	1	50,00%
14003	МБОУ <Октябрьская средняя школа>	3	37,67	1	33,33%	2	66,67%
14006	МОУ <Верхнемазинская СШ имени Д. В. Давыдова>	1	38,00	0	0,00%	1	100,00%
14008	МОУ Калиновская сш	3	53,33	0	0,00%	3	100,00%
Итого по МОУО Радищевский район		14	48,71	2	14,29%	12	85,71%
Итого по Ульяновской области		1090	49,27	219	20,09%	871	79,91%

История ЕГЭ 2020

Код МОУО	Муниципальный орган управления образованием	Всего экзамен- уемых	ср. балл	Минимальный балл			
				не набрали		набрали	
				чел.	%	чел.	%
14001	Радищевская сш №1	9	65,44	0	0,00%	9	100,00%
14002	МБОУ <Радищевская СШ №2 им. А. Н. Радищева>	1	67,00	0	0,00%	1	100,00%
14888	Регионы	1	15,00	1	100,00%	0	0,00%
Итого по МОУО Радищевский район		11	61,00	1	9,09%	10	90,91%
Итого по Ульяновской области		942	55,53	74	7,86%	868	92,14%

Английский язык ЕГЭ 2020

Код МОУО	Муниципальный орган управления образованием	Всего экзамен- уемых	ср. балл	Минимальный балл			
				не набрали		набрали	
				чел.	%	чел.	%
14003	МБОУ <Октябрьская средняя школа>	1	27,00	0	0,00%	1	100,00%
Итого по МОУО Радищевский район		1	27,00	0	0,00%	1	100,00%
Итого по Ульяновской области		598	68,19	2	0,33%	596	99,67%

Обществознание ЕГЭ 2020

Код МОУО	Муниципальный орган управления образованием	Всего экзамен- уемых	ср. балл	Минимальный балл			
				не набрали		набрали	
				чел.	%	чел.	%
14001	Радищевская сш №1	19	56,00	3	15,79%	16	84,21%
14002	МБОУ <Радищевская СШ №2 им. А. Н. Радищева>	6	48,33	2	33,33%	4	66,67%
14003	МБОУ <Октябрьская средняя школа>	4	48,50	0	0,00%	4	100,00%
14006	МОУ <Верхнемазинская СШ имени Д. В. Давыдова>	3	41,67	1	33,33%	2	66,67%
14008	МОУ Калиновская сш	1	54,00	0	0,00%	1	100,00%
14888	Регионы	1	44,00	0	0,00%	1	100,00%
Итого по МОУО Радищевский район		34	52,09	6	17,65%	28	82,35%
Итого по Ульяновской области		3046	53,47	714	23,44%	2332	76,56%

Литература ЕГЭ 2020

Код МОУО	Муниципальный орган управления образованием	Всего экзамен- уемых	ср. балл	Минимальный балл			
				не набрали		набрали	
				чел.	%	чел.	%
14001	Радищевская сш №1	2	74,50	0	0,00%	2	100,00%
14003	МБОУ <Октябрьская средняя школа>	1	50,00	0	0,00%	1	100,00%
Итого по МОУО Радищевский район		3	66,33	0	0,00%	3	100,00%
Итого по Ульяновской области		326	62,34	11	3,37%	315	96,63%

Результаты ГИА 2020 года

Сенгилеевский район (код МОУО 15) Русский язык 2020

Всего экзаменуемых

75

Средний балл

64,07

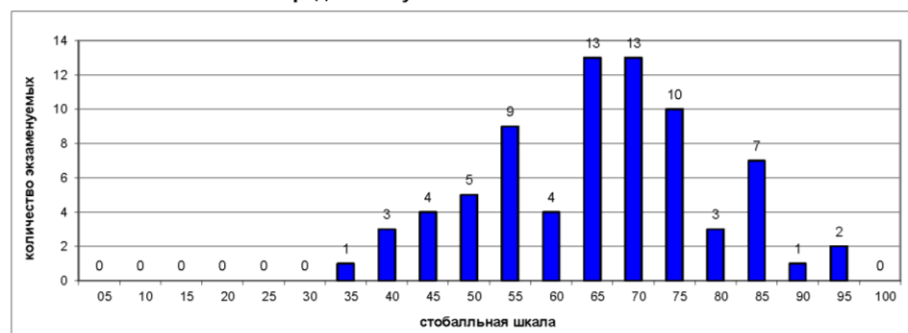
Освоение экзаменуемыми основных общеобразовательных программ

Порог	Диапазон баллов	Количество экзаменуемых	
не преодолен	0 — 35	1	1,3%
преодолен	36 — 100	74	98,7%
Всего		75	

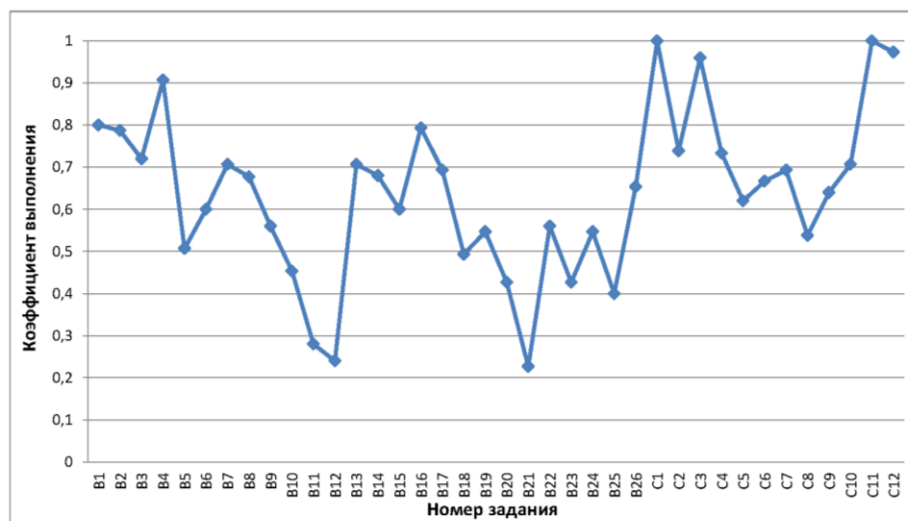
Дополнительная информация

Параметр	Значение
Количество образовательных учреждений	8
Минимальный балл	32
Максимальный балл	91
Количество 100 балльников	0

Распределение участников ЕГЭ по баллам



Выполнение заданий ЕГЭ



Сенгилеевский район (код МОУО 15) Математика профильная 2020

Всего экзаменуемых

33

Средний балл

52,09

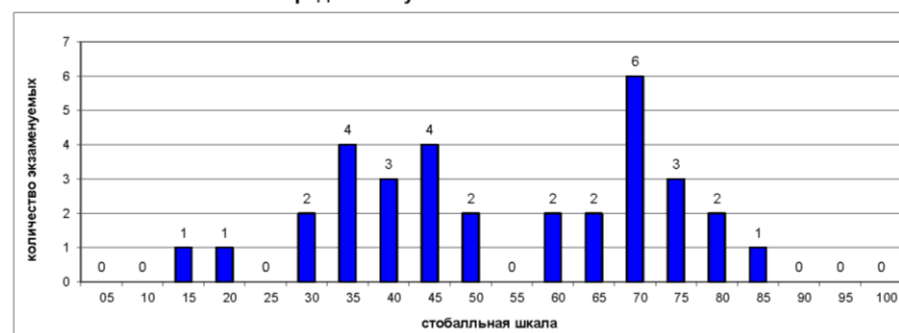
Освоение экзаменуемыми основных общеобразовательных программ

Порог	Диапазон баллов	Количество экзаменуемых	
не преодолен	0 — 26	2	6,1%
преодолен	27 — 100	31	93,9%
Всего		33	

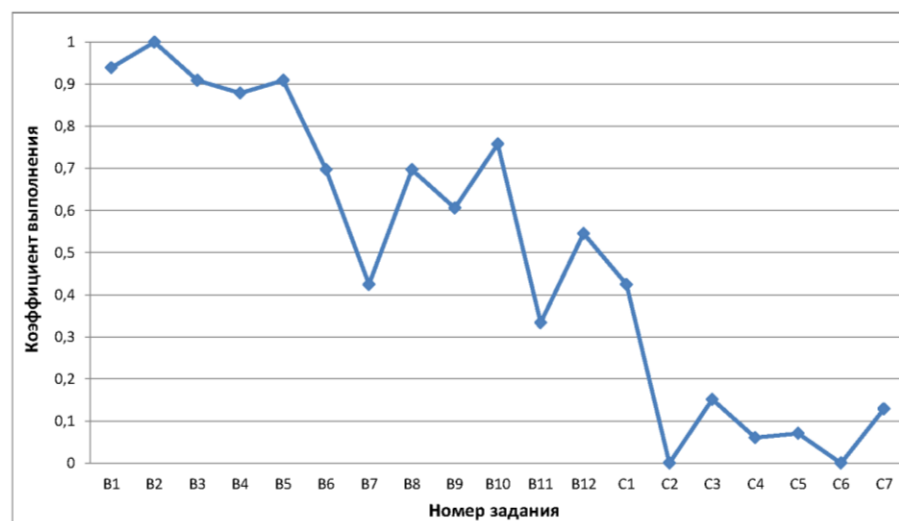
Дополнительная информация

Параметр	Значение
Количество образовательных учреждений	6
Минимальный балл	14
Максимальный балл	82
Количество 100 балльников	0

Распределение участников ЕГЭ по баллам



Выполнение заданий ЕГЭ



Сенгилеевский район (код МОУО 15)
Физика 2020

Всего экзаменуемых

22

Средний балл

46,64

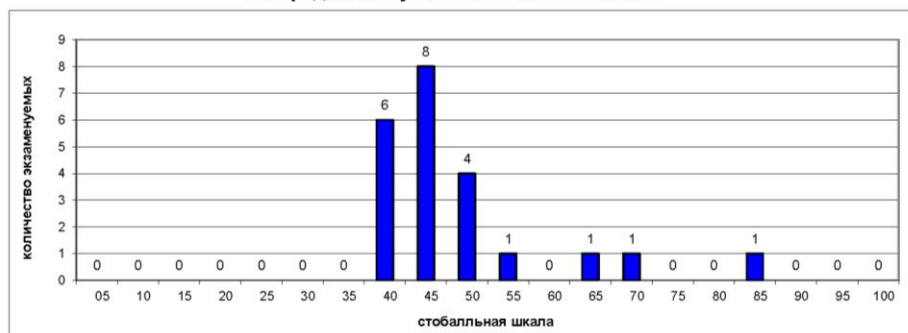
Освоение экзаменуемыми основных общеобразовательных программ

Порог	Диапазон баллов	Количество экзаменуемых	
не преодолен	0 — 35	0	0,0%
преодолен	36 — 100	22	100,0%
Всего		22	

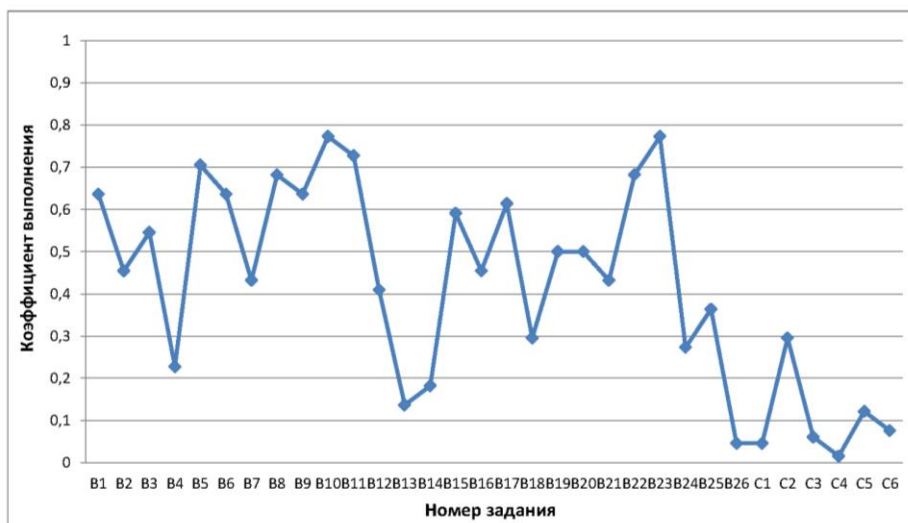
Дополнительная информация

Параметр	Значение
Количество образовательных учреждений	5
Минимальный балл	36
Максимальный балл	85
Количество 100 балльников	0

Распределение участников ЕГЭ по баллам



Выполнение заданий ЕГЭ



Сенгилеевский район (код МОУО 15)
Химия 2020

Всего экзаменуемых

10

Средний балл

44,10

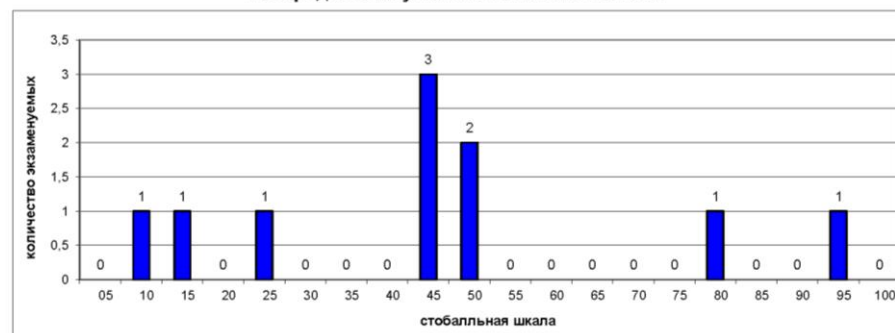
Освоение экзаменуемыми основных общеобразовательных программ

Порог	Диапазон баллов	Количество экзаменуемых	
не преодолен	0 — 35	3	30,0%
преодолен	36 — 100	7	70,0%
Всего		10	

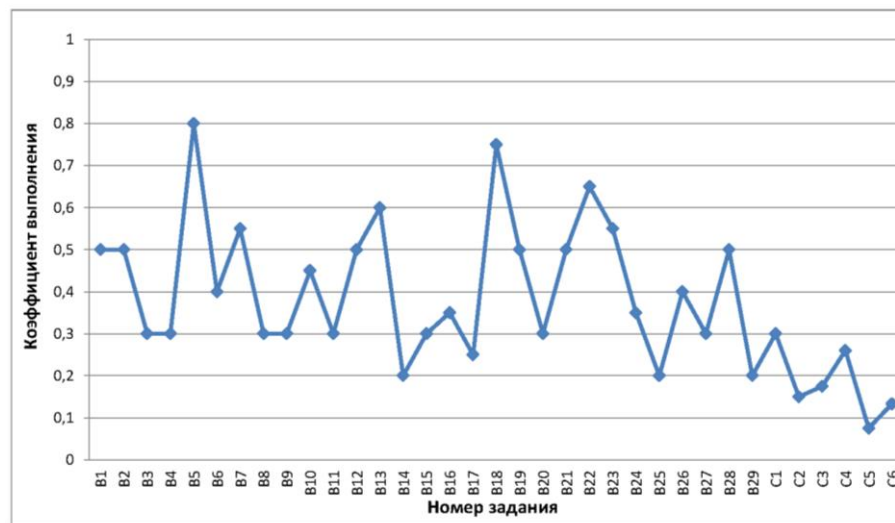
Дополнительная информация

Параметр	Значение
Количество образовательных учреждений	5
Минимальный балл	9
Максимальный балл	94
Количество 100 балльников	0

Распределение участников ЕГЭ по баллам



Выполнение заданий ЕГЭ



Результаты ГИА 2020 года

Сенгилеевский район (код МОУО 15) Информатика и ИКТ 2020

Всего экзаменуемых

Средний балл

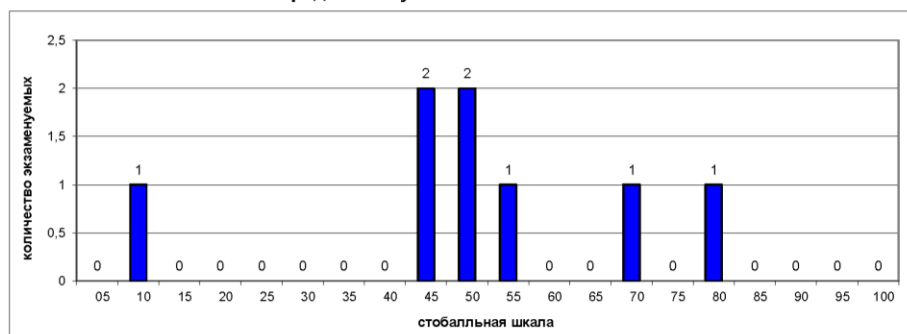
Освоение экзаменуемыми основных
общеобразовательных программ

Порог	Диапазон баллов	Количество экзаменуемых	Процент
не преодолен	0 — 39	1	12,5%
преодолен	40 — 100	7	87,5%
Всего		8	

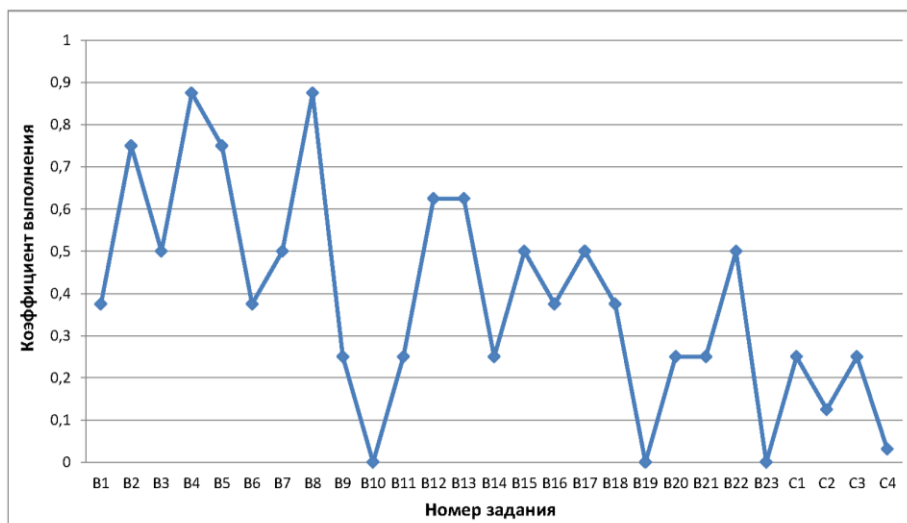
Дополнительная информация

Параметр	Значение
Количество образовательных учреждений	4
Минимальный балл	7
Максимальный балл	77
Количество 100 балльников	0

Распределение участников ЕГЭ по баллам



Выполнение заданий ЕГЭ



Сенгилеевский район (код МОУО 15) Биология 2020

Всего экзаменуемых

Средний балл

Освоение экзаменуемыми основных
общеобразовательных программ

Порог	Диапазон баллов	Количество экзаменуемых	Процент
не преодолен	0 — 35	5	33,3%
преодолен	36 — 100	10	66,7%
Всего		15	

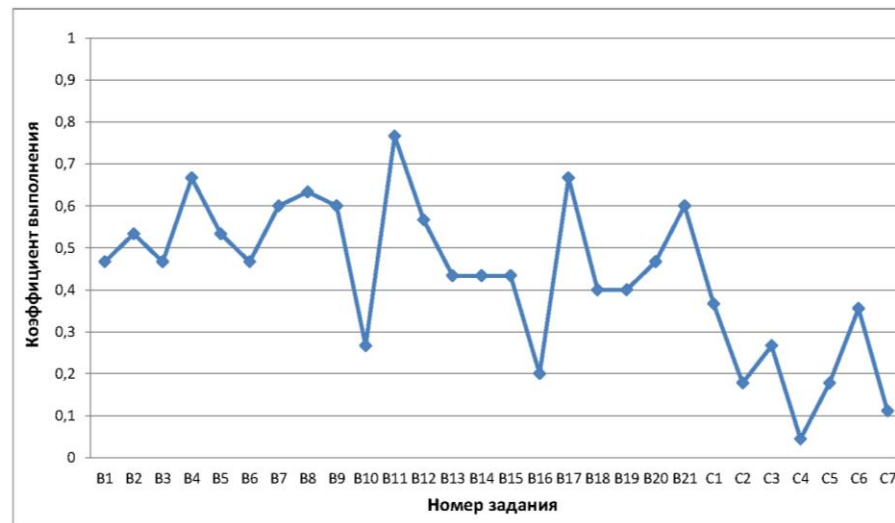
Дополнительная информация

Параметр	Значение
Количество образовательных учреждений	6
Минимальный балл	16
Максимальный балл	77
Количество 100 балльников	0

Распределение участников ЕГЭ по баллам



Выполнение заданий ЕГЭ



Сенгилеевский район (код МОУО 15)
История 2020

Всего экзаменуемых

24

Средний балл

44,04

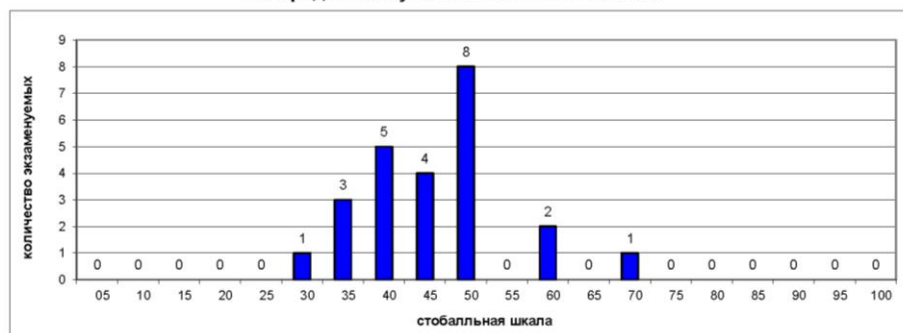
Освоение экзаменуемыми основных общеобразовательных программ

Порог	Диапазон баллов	Количество экзаменуемых	
не преодолен	0 — 31	1	4,2%
преодолен	32 — 100	23	95,8%
Всего		24	

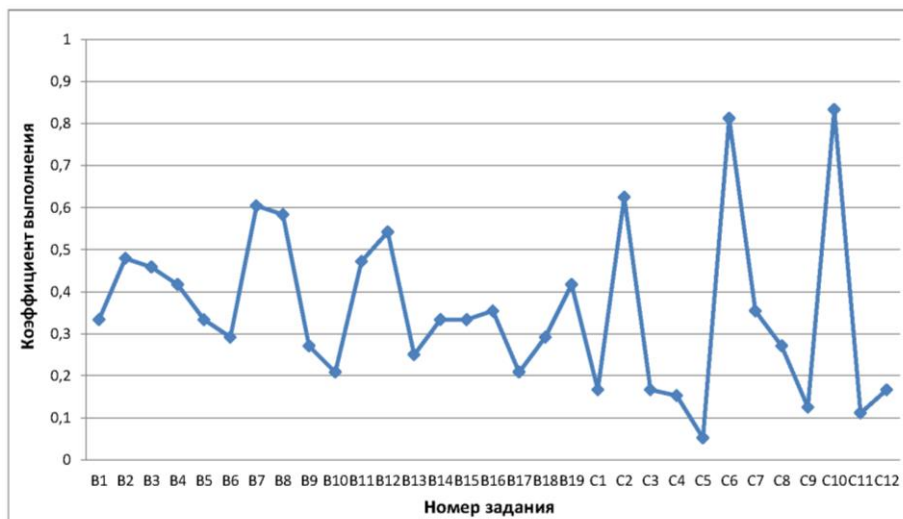
Дополнительная информация

Параметр	Значение
Количество образовательных учреждений	7
Минимальный балл	29
Максимальный балл	70
Количество 100 балльников	0

Распределение участников ЕГЭ по баллам



Выполнение заданий ЕГЭ



Сенгилеевский район (код МОУО 15)
География 2020

Всего экзаменуемых

1

Средний балл

74,00

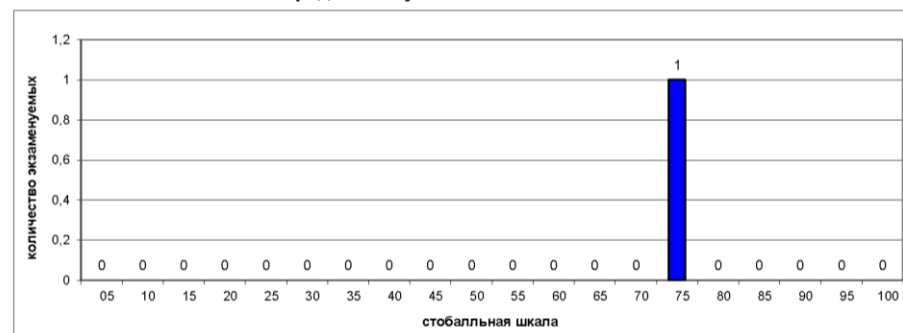
Освоение экзаменуемыми основных общеобразовательных программ

Порог	Диапазон баллов	Количество экзаменуемых	
не преодолен	0 — 36	0	0,0%
преодолен	37 — 100	1	100,0%
Всего		1	

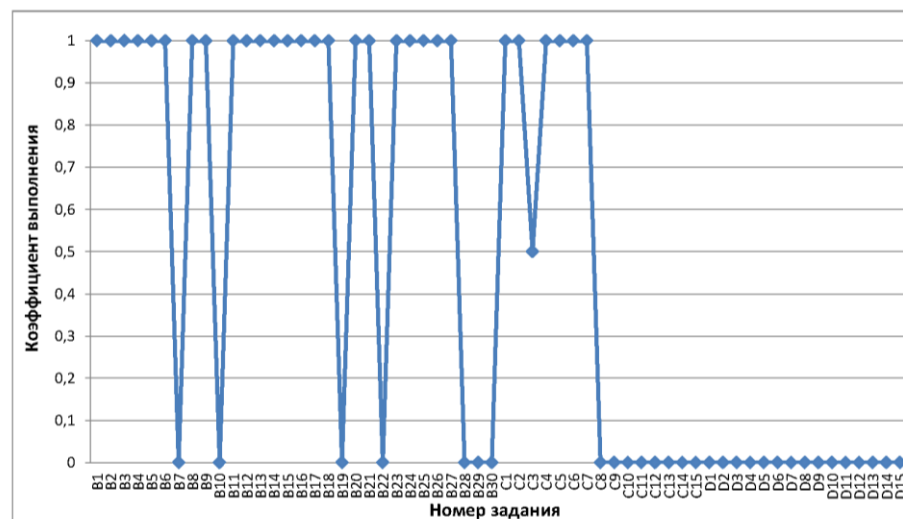
Дополнительная информация

Параметр	Значение
Количество образовательных учреждений	1
Минимальный балл	74
Максимальный балл	74
Количество 100 балльников	0

Распределение участников ЕГЭ по баллам



Выполнение заданий ЕГЭ



Результаты ГИА 2020 года

Сенгилеевский район (код МОУО 15) Английский язык 2020

Всего экзаменуемых

Средний балл

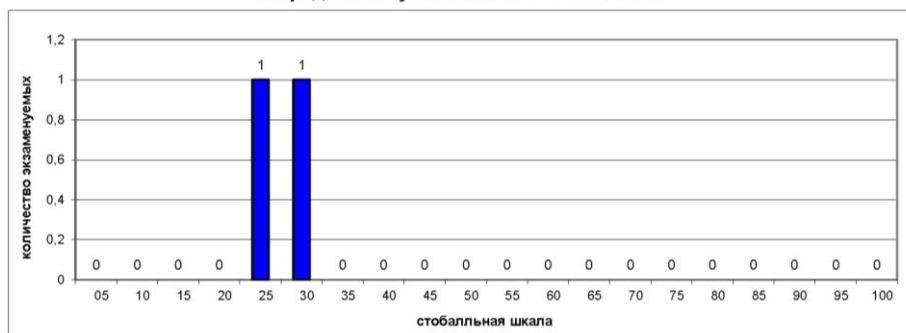
Освоение экзаменуемыми основных общеобразовательных программ

Порог	Диапазон баллов	Количество экзаменуемых	
не преодолен	0 — 21	0	0,0%
преодолен	22 — 100	2	100,0%
Всего		2	

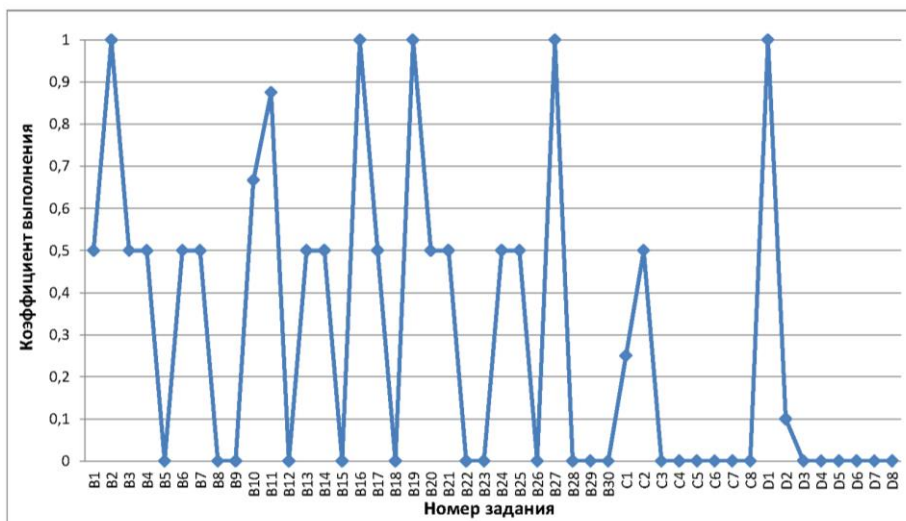
Дополнительная информация

Параметр	Значение
Количество образовательных учреждений	2
Минимальный балл	25
Максимальный балл	26
Количество 100 балльников	0

Распределение участников ЕГЭ по баллам



Выполнение заданий ЕГЭ



Сенгилеевский район (код МОУО 15) Немецкий язык 2020

Всего экзаменуемых

Средний балл

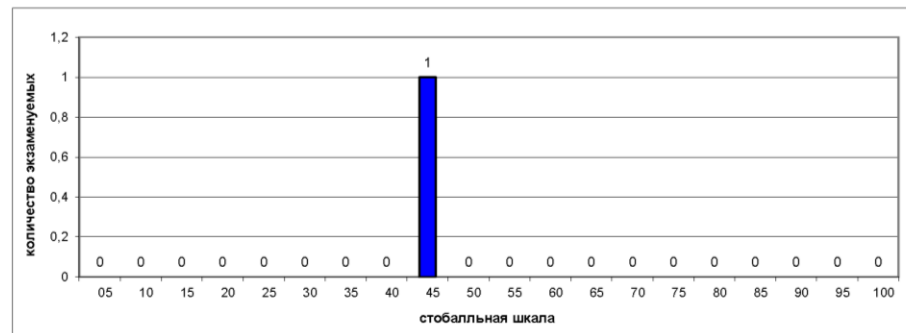
Освоение экзаменуемыми основных общеобразовательных программ

Порог	Диапазон баллов	Количество экзаменуемых	
не преодолен	0 — 21	0	0,0%
преодолен	22 — 100	1	100,0%
Всего		1	

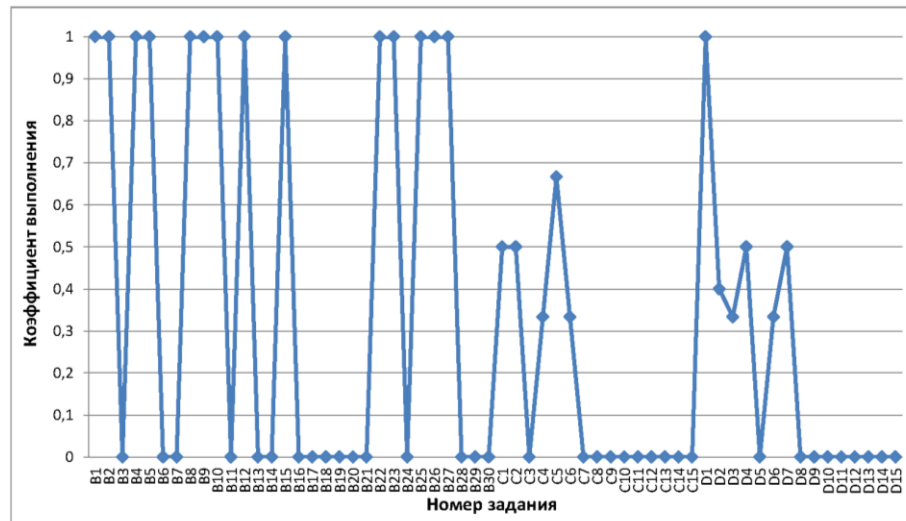
Дополнительная информация

Параметр	Значение
Количество образовательных учреждений	1
Минимальный балл	42
Максимальный балл	42
Количество 100 балльников	0

Распределение участников ЕГЭ по баллам



Выполнение заданий ЕГЭ



Сенгилеевский район (код МОУО 15)
Обществознание 2020

Всего экзаменуемых **54** Средний балл **49,24**

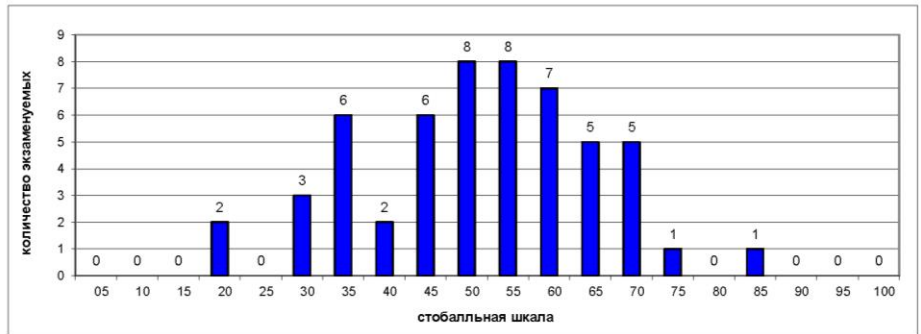
Освоение экзаменуемыми основных общеобразовательных программ

Порог	Диапазон баллов	Количество экзаменуемых	
не преодолен	0 — 41	14	25,9%
преодолен	42 — 100	40	74,1%
Всего		54	

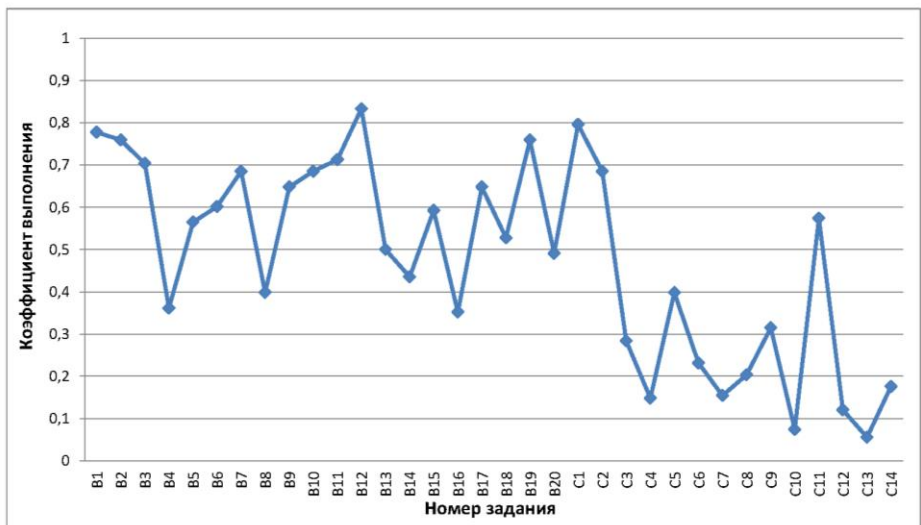
Дополнительная информация

Параметр	Значение
Количество образовательных учреждений	7
Минимальный балл	16
Максимальный балл	85
Количество 100 балльников	0

Распределение участников ЕГЭ по баллам



Выполнение заданий ЕГЭ



Сенгилеевский район (код МОУО 15)
Литература 2020

Всего экзаменуемых **5** Средний балл **55,60**

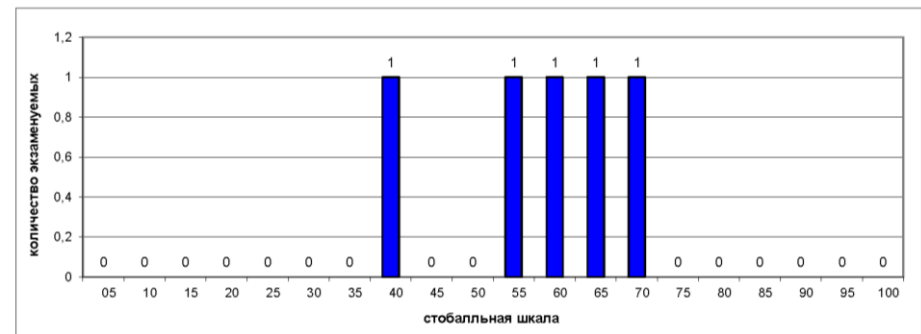
Освоение экзаменуемыми основных общеобразовательных программ

Порог	Диапазон баллов	Количество экзаменуемых	
не преодолен	0 — 31	0	0,0%
преодолен	32 — 100	5	100,0%
Всего		5	

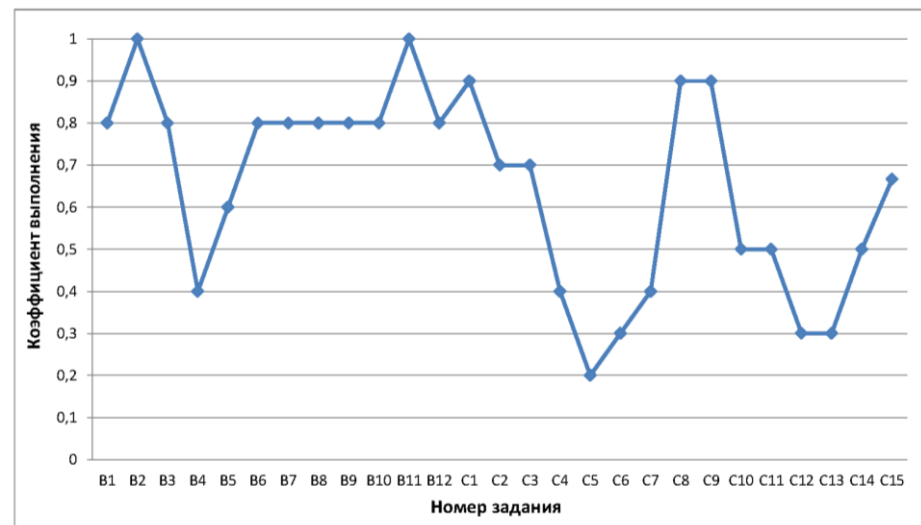
Дополнительная информация

Параметр	Значение
Количество образовательных учреждений	2
Минимальный балл	38
Максимальный балл	69
Количество 100 балльников	0

Распределение участников ЕГЭ по баллам



Выполнение заданий ЕГЭ



Результаты по образовательным учреждениям

Русский язык ЕГЭ 2020

Код МОУО	Муниципальный орган управления образованием	Всего экзамен- уемых	ср. балл	Минимальный балл			
				не набрали		набрали	
				чел.	%	чел.	%
15001	МОУ средняя школа г. Сенгилея им. Героя Советского Союза Н.Н.Вербина	27	67,30	0	0,00%	27	100,00%
15004	МОУ Елаурская средняя школа	13	70,08	0	0,00%	13	100,00%
15005	МОУ Красногуляевская средняя школа	11	56,18	0	0,00%	11	100,00%
15007	МОУ Силикатненская средняя школа имени В.Г. Штыркина	18	62,89	0	0,00%	18	100,00%
15008	МОУ Шиловская средняя школа	2	68,00	0	0,00%	2	100,00%
15010	МОУ Тушинская средняя школа имени Ф.Е. Крайнова	2	54,00	0	0,00%	2	100,00%
15888	Регионы	1	51,00	0	0,00%	1	100,00%
15999	Выпускники прошлых лет Сенгилеевского района	1	32,00	1	100,00%	0	0,00%
	Итого по МОУО Сенгилеевский район	75	64,07	1	1,33%	74	98,67%
	Итого по Ульяновской области	5116	69,12	56	1,09%	5060	98,91%

Математика профильная ЕГЭ 2020

Код МОУО	Муниципальный орган управления образованием	Всего экзамен- уемых	ср. балл	Минимальный балл			
				не набрали		набрали	
				чел.	%	чел.	%
15001	МОУ средняя школа г. Сенгилея им. Героя Советского Союза Н.Н.Вербина	8	64,13	0	0,00%	8	100,00%
15004	МОУ Елаурская средняя школа	6	54,33	0	0,00%	6	100,00%
15005	МОУ Красногуляевская средняя школа	5	58,00	0	0,00%	5	100,00%
15007	МОУ Силикатненская средняя школа имени В.Г. Штыркина	12	45,25	1	8,33%	11	91,67%
15010	МОУ Тушинская средняя школа имени Ф.Е. Крайнова	1	33,00	0	0,00%	1	100,00%
15999	Выпускники прошлых лет Сенгилеевского района	1	14,00	1	100,00%	0	0,00%
	Итого по МОУО Сенгилеевский район	33	52,09	2	6,06%	31	93,94%
	Итого по Ульяновской области	3122	51,79	346	11,08%	2776	88,92%

Физика ЕГЭ 2020

Код МОУО	Муниципальный орган управления образованием	Всего экзамен- уемых	ср. балл	Минимальный балл			
				не набрали		набрали	
				чел.	%	чел.	%
15001	МОУ средняя школа г. Сенгилея им. Героя Советского Союза Н.Н.Вербина	4	43,75	0	0,00%	4	100,00%
15004	МОУ Елаурская средняя школа	6	48,00	0	0,00%	6	100,00%
15005	МОУ Красногуляевская средняя школа	2	63,00	0	0,00%	2	100,00%
15007	МОУ Силикатненская средняя школа имени В.Г. Штыркина	9	43,33	0	0,00%	9	100,00%
15999	Выпускники прошлых лет Сенгилеевского района	1	47,00	0	0,00%	1	100,00%
	Итого по МОУО Сенгилеевский район	22	46,64	0	0,00%	22	100,00%
	Итого по Ульяновской области	1275	52,14	86	6,75%	1189	93,25%

Химия ЕГЭ 2020

Код МОУО	Муниципальный орган управления образованием	Всего экзамен- уемых	ср. балл	Минимальный балл			
				не набрали		набрали	
				чел.	%	чел.	%
15001	МОУ средняя школа г. Сенгилея им. Героя Советского Союза Н.Н.Вербина	3	44,33	0	0,00%	3	100,00%
15004	МОУ Елаурская средняя школа	4	57,00	1	25,00%	3	75,00%
15005	МОУ Красногуляевская средняя школа	1	9,00	1	100,00%	0	0,00%
15008	МОУ Шиловская средняя школа	1	50,00	0	0,00%	1	100,00%
15999	Выпускники прошлых лет Сенгилеевского района	1	21,00	1	100,00%	0	0,00%
	Итого по МОУО Сенгилеевский район	10	44,10	3	30,00%	7	70,00%
	Итого по Ульяновской области	671	54,34	142	21,16%	529	78,84%

**Результаты ГИА в Ульяновской области в 2020 году
Сенгилеевский район**

Результаты по образовательным учреждениям

Информатика и ИКТ ЕГЭ 2020

Код МОУО	Муниципальный орган управления образованием	Всего экзамен- уемых	ср. балл	Минимальный балл			
				не набрали		набрали	
				чел.	%	чел.	%
15001	МОУ средняя школа г. Сенгилея им. Героя Советского Союза Н.Н.Вербина	2	46,00	0	0,00%	2	100,00%
15004	МОУ Елаурская средняя школа	2	72,50	0	0,00%	2	100,00%
15005	МОУ Красногуляевская средняя школа	1	51,00	0	0,00%	1	100,00%
15007	МОУ Силикатненская средняя школа имени В.Г. Штыркина	3	31,00	1	33,33%	2	66,67%
	Итого по МОУО Сенгилеевский район	8	47,63	1	12,50%	7	87,50%
	Итого по Ульяновской области	829	59,76	102	12,30%	727	87,70%

Биология ЕГЭ 2020

Код МОУО	Муниципальный орган управления образованием	Всего экзамен- уемых	ср. балл	Минимальный балл			
				не набрали		набрали	
				чел.	%	чел.	%
15001	МОУ средняя школа г. Сенгилея им. Героя Советского Союза Н.Н.Вербина	4	47,50	0	0,00%	4	100,00%
15004	МОУ Елаурская средняя школа	5	58,60	1	20,00%	4	80,00%
15005	МОУ Красногуляевская средняя школа	2	24,00	2	100,00%	0	0,00%
15007	МОУ Силикатненская средняя школа имени В.Г. Штыркина	2	25,00	2	100,00%	0	0,00%
15008	МОУ Шиловская средняя школа	1	48,00	0	0,00%	1	100,00%
15999	Выпускники прошлых лет Сенгилеевского района	1	39,00	0	0,00%	1	100,00%
	Итого по МОУО Сенгилеевский район	15	44,53	5	33,33%	10	66,67%
	Итого по Ульяновской области	1090	49,27	219	20,09%	871	79,91%

История ЕГЭ 2020

Код МОУО	Муниципальный орган управления образованием	Всего экзамен- уемых	ср. балл	Минимальный балл			
				не набрали		набрали	
				чел.	%	чел.	%
15001	МОУ средняя школа г. Сенгилея им. Героя Советского Союза Н.Н.Вербина	14	45,29	1	7,14%	13	92,86%
15004	МОУ Елаурская средняя школа	2	40,00	0	0,00%	2	100,00%
15005	МОУ Красногуляевская средняя школа	4	42,75	0	0,00%	4	100,00%
15007	МОУ Силикатненская средняя школа имени В.Г. Штыркина	1	47,00	0	0,00%	1	100,00%
15008	МОУ Шиловская средняя школа	1	50,00	0	0,00%	1	100,00%
15010	МОУ Тушинская средняя школа имени Ф.Е. Крайнова	1	38,00	0	0,00%	1	100,00%
15888	Регионы	1	37,00	0	0,00%	1	100,00%
	Итого по МОУО Сенгилеевский район	24	44,04	1	4,17%	23	95,83%
	Итого по Ульяновской области	942	55,53	74	7,86%	868	92,14%

География ЕГЭ 2020

Код МОУО	Муниципальный орган управления образованием	Всего экзамен- уемых	ср. балл	Минимальный балл			
				не набрали		набрали	
				чел.	%	чел.	%
15007	МОУ Силикатненская средняя школа имени В.Г. Штыркина	1	74,00	0	0,00%	1	100,00%
	Итого по МОУО Сенгилеевский район	1	74,00	0	0,00%	1	100,00%
	Итого по Ульяновской области	36	56,69	2	5,56%	34	94,44%

Результаты по образовательным учреждениям

Английский язык ЕГЭ 2020

Код МОУО	Муниципальный орган управления образованием	Всего экзамен- уемых	ср. балл	Минимальный балл			
				не набрали		набрали	
				чел.	%	чел.	%
15001	МОУ средняя школа г. Сенгилея им. Героя Советского Союза Н.Н.Вербина	1	25,00	0	0,00%	1	100,00%
15005	МОУ Красногуляевская средняя школа	1	26,00	0	0,00%	1	100,00%
	Итого по МОУО Сенгилеевский район	2	25,50	0	0,00%	2	100,00%
	Итого по Ульяновской области	598	68,19	2	0,33%	596	99,67%

Немецкий язык ЕГЭ 2020

Код МОУО	Муниципальный орган управления образованием	Всего экзамен- уемых	ср. балл	Минимальный балл			
				не набрали		набрали	
				чел.	%	чел.	%
15010	МОУ Тушинская средняя школа имени Ф.Е. Крайнова	1	42,00	0	0,00%	1	100,00%
	Итого по МОУО Сенгилеевский район	1	42,00	0	0,00%	1	100,00%
	Итого по Ульяновской области	10	61,60	0	0,00%	10	100,00%

Обществознание ЕГЭ 2020

Код МОУО	Муниципальный орган управления образованием	Всего экзамен- уемых	ср. балл	Минимальный балл			
				не набрали		набрали	
				чел.	%	чел.	%
15001	МОУ средняя школа г. Сенгилея им. Героя Советского Союза Н.Н.Вербина	22	54,36	3	13,64%	19	86,36%
15004	МОУ Елаурская средняя школа	7	48,71	1	14,29%	6	85,71%
15005	МОУ Красногуляевская средняя школа	7	32,14	5	71,43%	2	28,57%
15007	МОУ Силикатненская средняя школа имени В.Г. Штыркина	14	50,50	3	21,43%	11	78,57%
15008	МОУ Шиловская средняя школа	1	54,00	0	0,00%	1	100,00%
15010	МОУ Тушинская средняя школа имени Ф.Е. Крайнова	2	47,50	1	50,00%	1	50,00%
15888	Регионы	1	41,00	1	100,00%	0	0,00%
	Итого по МОУО Сенгилеевский район	54	49,24	14	25,93%	40	74,07%
	Итого по Ульяновской области	3046	53,47	714	23,44%	2332	76,56%

Литература ЕГЭ 2020

Код МОУО	Муниципальный орган управления образованием	Всего экзамен- уемых	ср. балл	Минимальный балл			
				не набрали		набрали	
				чел.	%	чел.	%
15001	МОУ средняя школа г. Сенгилея им. Героя Советского Союза Н.Н.Вербина	3	61,00	0	0,00%	3	100,00%
15007	МОУ Силикатненская средняя школа имени В.Г. Штыркина	2	47,50	0	0,00%	2	100,00%
	Итого по МОУО Сенгилеевский район	5	55,60	0	0,00%	5	100,00%
	Итого по Ульяновской области	326	62,34	11	3,37%	315	96,63%

Старокулаткинский район (код МОУО 16)
Русский язык 2020

Всего экзаменуемых

34

Средний балл

57,53

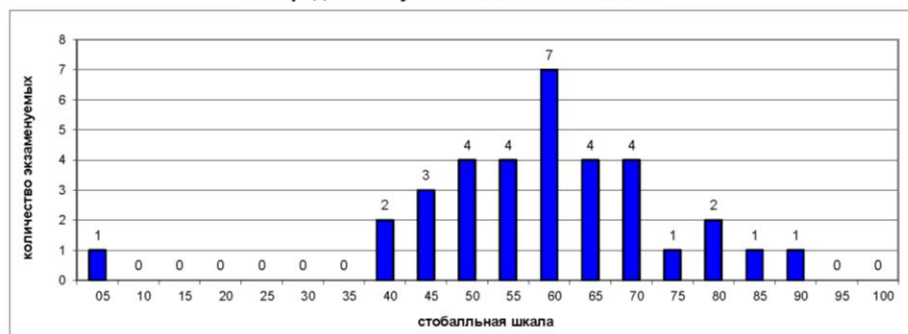
Освоение экзаменуемыми основных общеобразовательных программ

Порог	Диапазон баллов	Количество экзаменуемых	
не преодолен	0 — 35	1	2,9%
преодолен	36 — 100	33	97,1%
Всего		34	

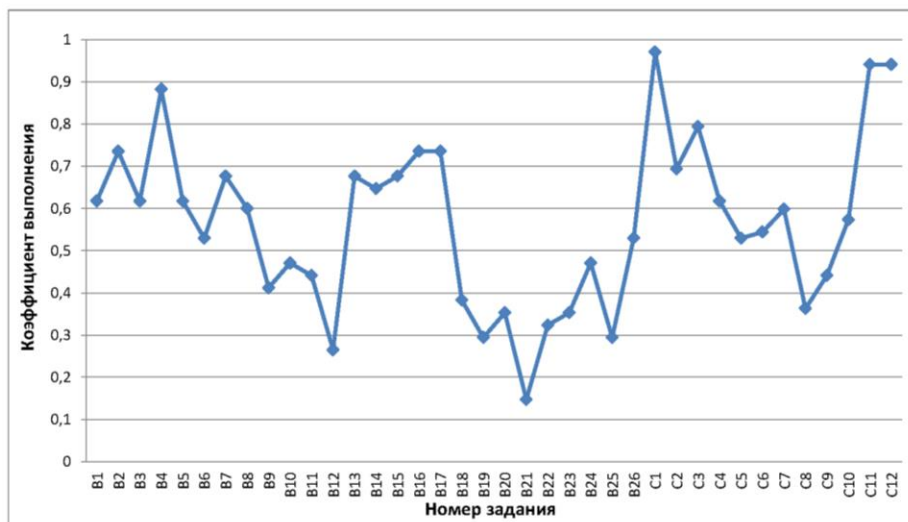
Дополнительная информация

Параметр	Значение
Количество образовательных учреждений	6
Минимальный балл	5
Максимальный балл	89
Количество 100 балльников	0

Распределение участников ЕГЭ по баллам



Выполнение заданий ЕГЭ



Старокулаткинский район (код МОУО 16)
Математика профильная 2020

Всего экзаменуемых

18

Средний балл

50,17

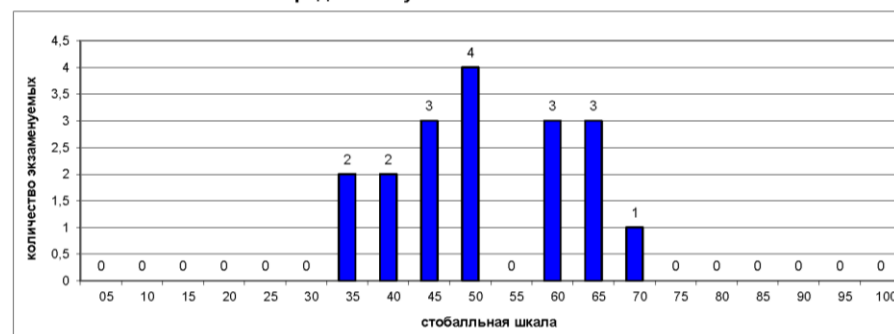
Освоение экзаменуемыми основных общеобразовательных программ

Порог	Диапазон баллов	Количество экзаменуемых	
не преодолен	0 — 26	0	0,0%
преодолен	27 — 100	18	100,0%
Всего		18	

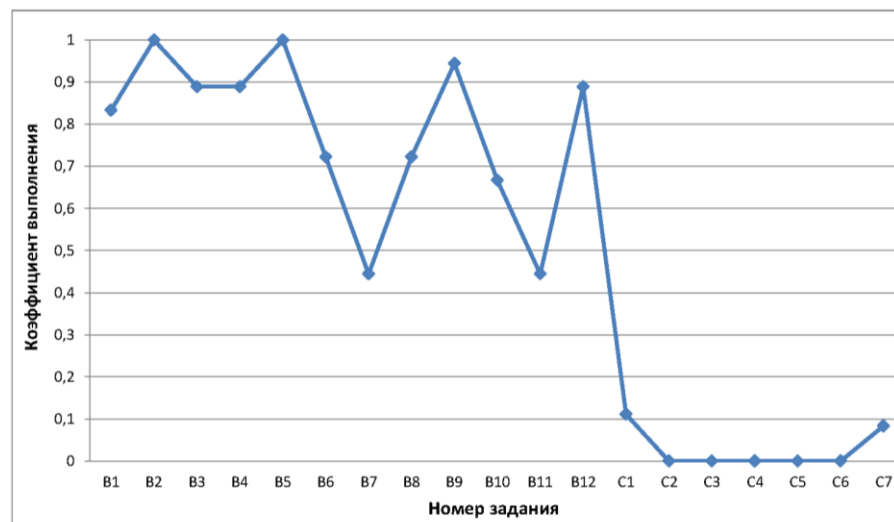
Дополнительная информация

Параметр	Значение
Количество образовательных учреждений	3
Минимальный балл	33
Максимальный балл	70
Количество 100 балльников	0

Распределение участников ЕГЭ по баллам



Выполнение заданий ЕГЭ



Результаты ГИА 2020 года

Старокулаткинский район (код МОУО 16) Физика 2020

Всего экзаменуемых

12

Средний балл

46,33

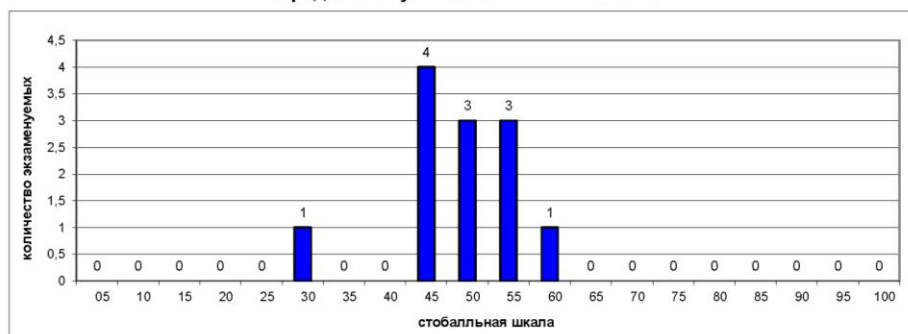
Освоение экзаменуемыми основных
общеобразовательных программ

Порог	Диапазон баллов	Количество экзаменуемых	
не преодолен	0 — 35	1	8,3%
преодолен	36 — 100	11	91,7%
Всего		12	

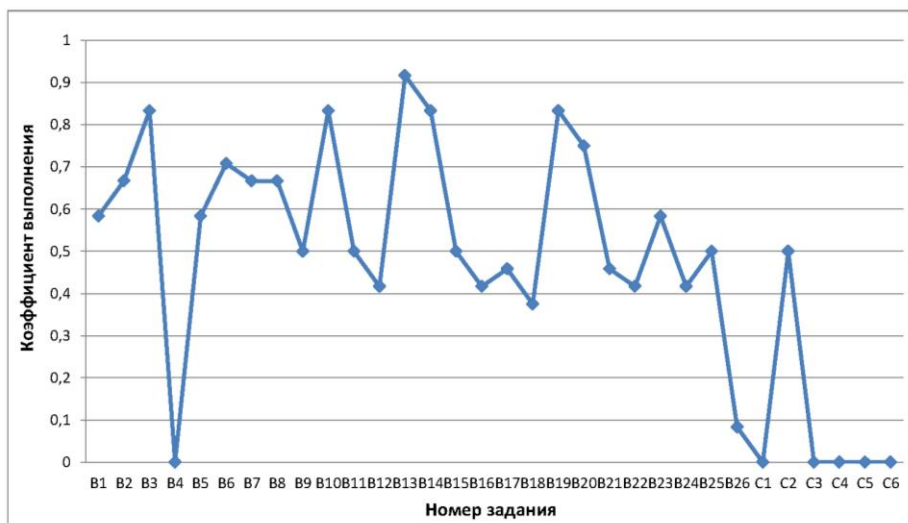
Дополнительная информация

Параметр	Значение
Количество образовательных учреждений	3
Минимальный балл	30
Максимальный балл	59
Количество 100 балльников	0

Распределение участников ЕГЭ по баллам



Выполнение заданий ЕГЭ



Старокулаткинский район (код МОУО 16) Химия 2020

Всего экзаменуемых

11

Средний балл

42,09

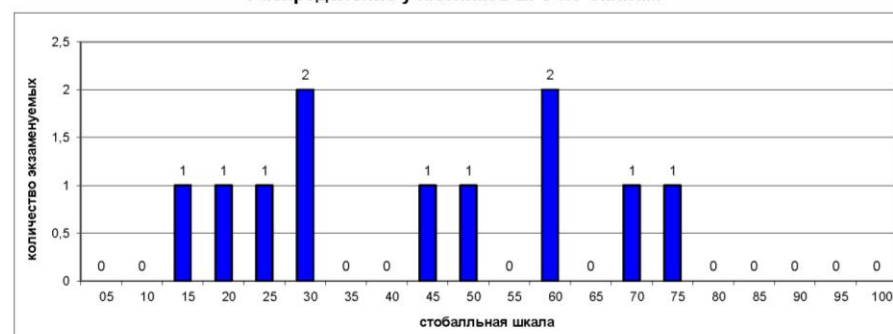
Освоение экзаменуемыми основных
общеобразовательных программ

Порог	Диапазон баллов	Количество экзаменуемых	
не преодолен	0 — 35	5	45,5%
преодолен	36 — 100	6	54,5%
Всего		11	

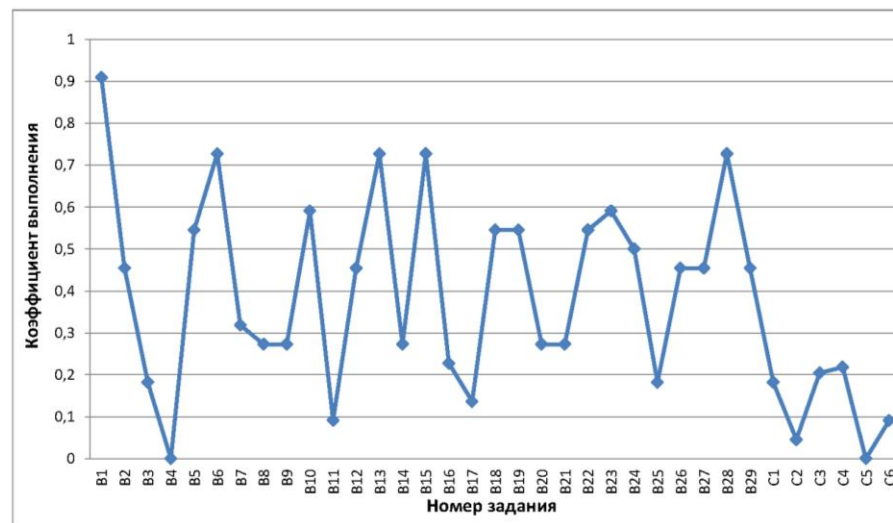
Дополнительная информация

Параметр	Значение
Количество образовательных учреждений	4
Минимальный балл	15
Максимальный балл	71
Количество 100 балльников	0

Распределение участников ЕГЭ по баллам



Выполнение заданий ЕГЭ



Старокулаткинский район (код МОУО 16)
Биология 2020

Всего экзаменуемых

12

Средний балл

43,08

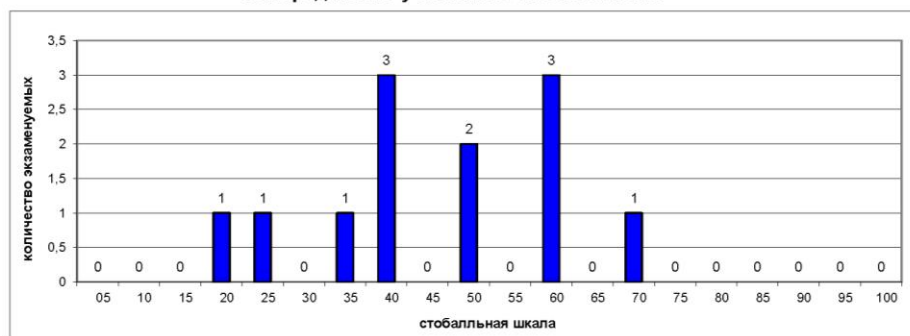
Освоение экзаменуемыми основных общеобразовательных программ

Порог	Диапазон баллов	Количество экзаменуемых	
не преодолен	0 — 35	3	25,0%
преодолен	36 — 100	9	75,0%
Всего		12	

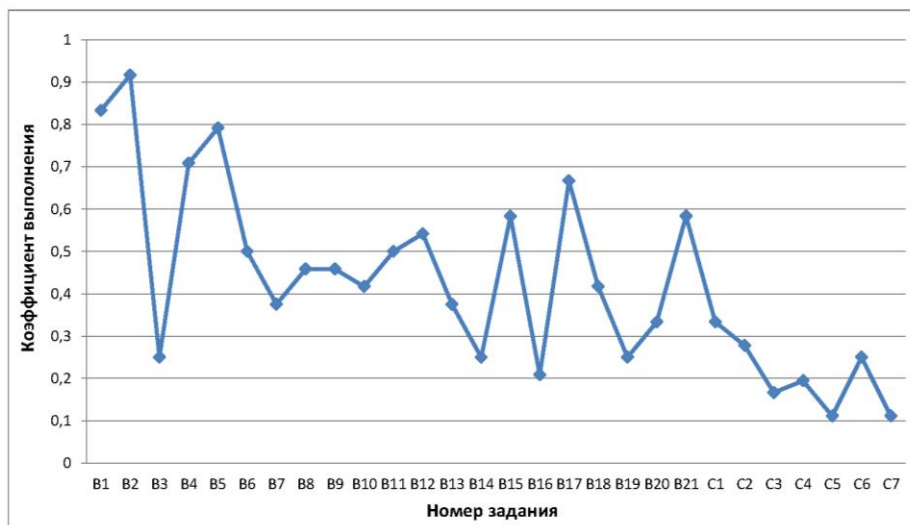
Дополнительная информация

Параметр	Значение
Количество образовательных учреждений	5
Минимальный балл	18
Максимальный балл	69
Количество 100 балльников	0

Распределение участников ЕГЭ по баллам



Выполнение заданий ЕГЭ



Старокулаткинский район (код МОУО 16)
История 2020

Всего экзаменуемых

5

Средний балл

57,00

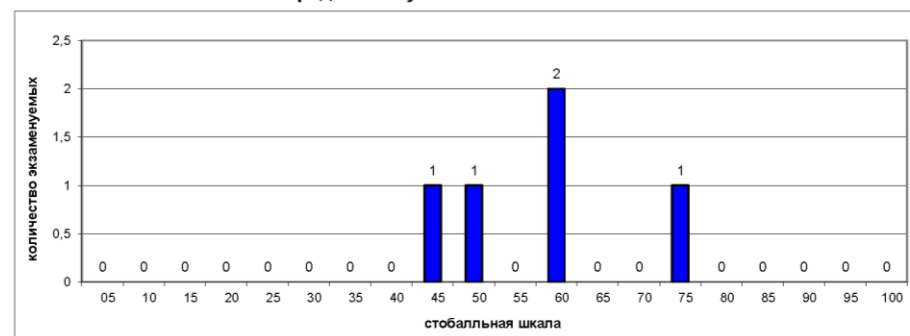
Освоение экзаменуемыми основных общеобразовательных программ

Порог	Диапазон баллов	Количество экзаменуемых	
не преодолен	0 — 31	0	0,0%
преодолен	32 — 100	5	100,0%
Всего		5	

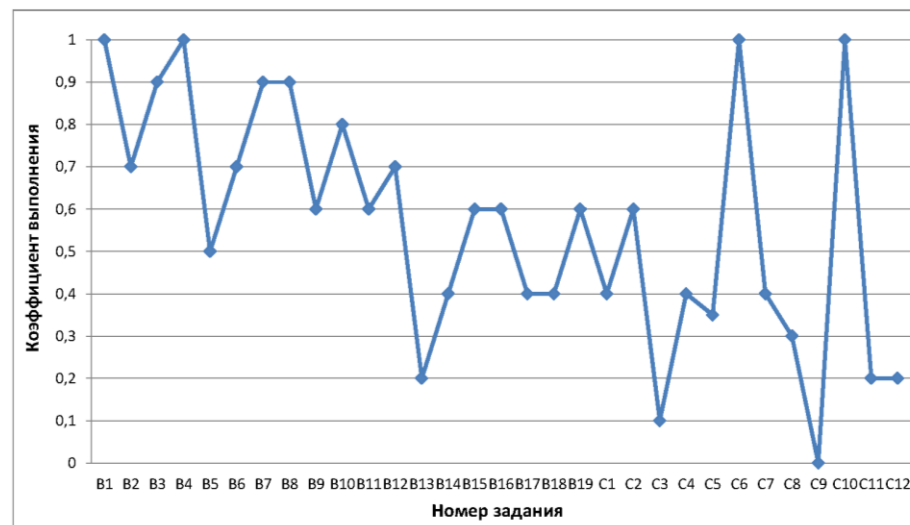
Дополнительная информация

Параметр	Значение
Количество образовательных учреждений	3
Минимальный балл	43
Максимальный балл	75
Количество 100 балльников	0

Распределение участников ЕГЭ по баллам



Выполнение заданий ЕГЭ



Результаты ГИА 2020 года

Старокулаткинский район (код МОУО 16) География 2020

Всего экзаменуемых

1

Средний балл

53,00

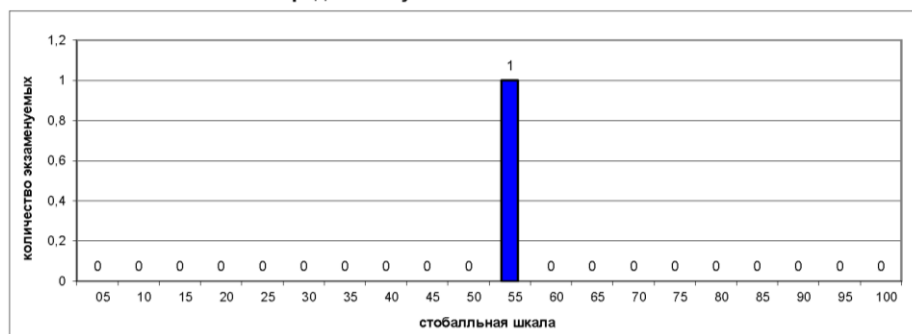
Освоение экзаменуемыми основных
общеобразовательных программ

Порог	Диапазон баллов	Количество экзаменуемых	
не преодолен	0 — 36	0	0,0%
преодолен	37 — 100	1	100,0%
Всего		1	

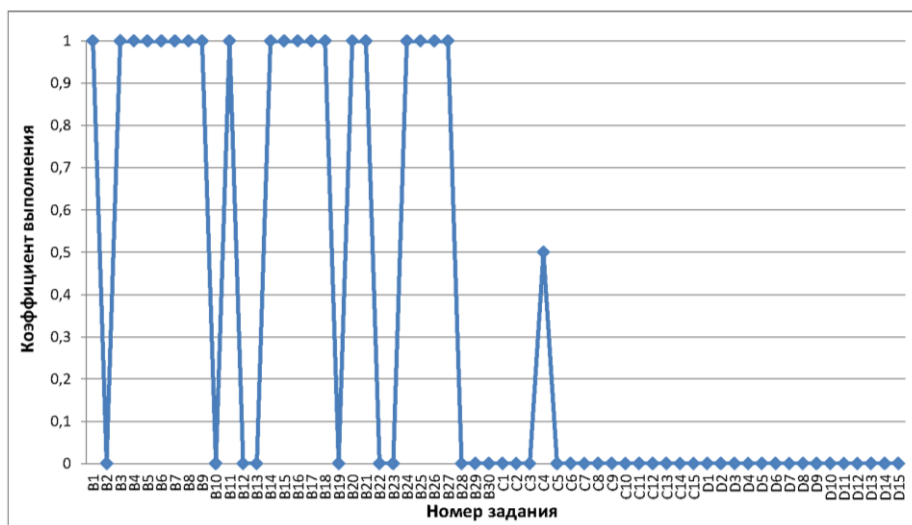
Дополнительная информация

Параметр	Значение
Количество образовательных учреждений	1
Минимальный балл	53
Максимальный балл	53
Количество 100 балльников	0

Распределение участников ЕГЭ по баллам



Выполнение заданий ЕГЭ



Старокулаткинский район (код МОУО 16) Английский язык 2020

Всего экзаменуемых

1

Средний балл

49,00

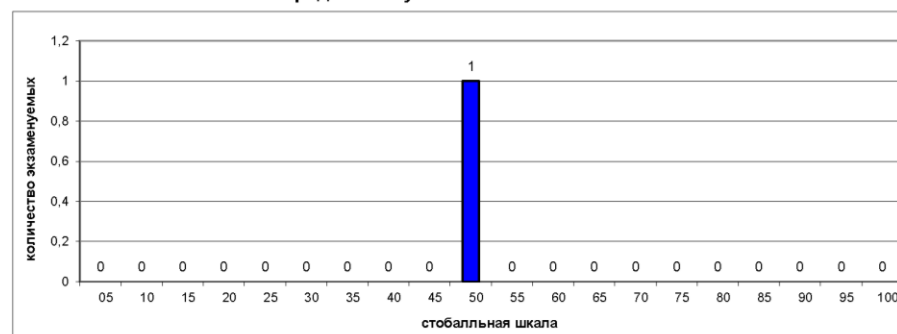
Освоение экзаменуемыми основных
общеобразовательных программ

Порог	Диапазон баллов	Количество экзаменуемых	
не преодолен	0 — 21	0	0,0%
преодолен	22 — 100	1	100,0%
Всего		1	

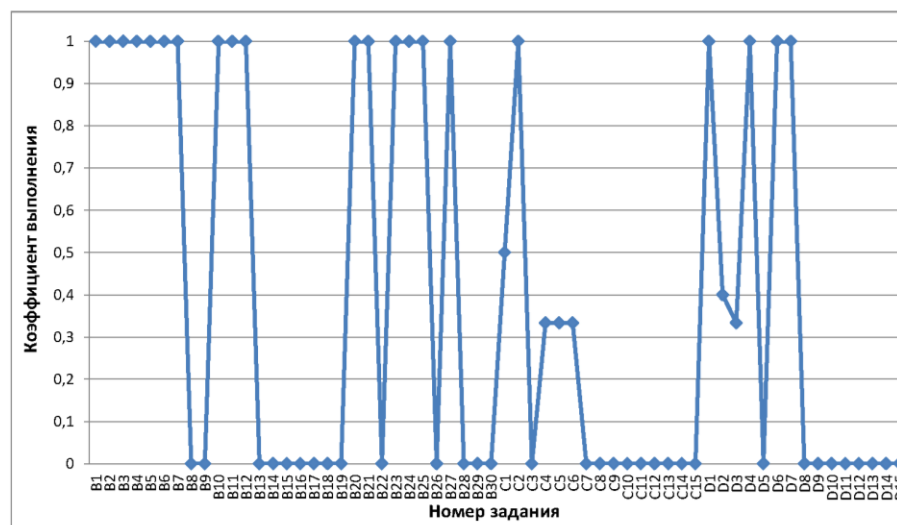
Дополнительная информация

Параметр	Значение
Количество образовательных учреждений	1
Минимальный балл	49
Максимальный балл	49
Количество 100 балльников	0

Распределение участников ЕГЭ по баллам



Выполнение заданий ЕГЭ



Старокулаткинский район (код МОУО 16)
Обществознание 2020

Всего экзаменуемых

18

Средний балл

46,39

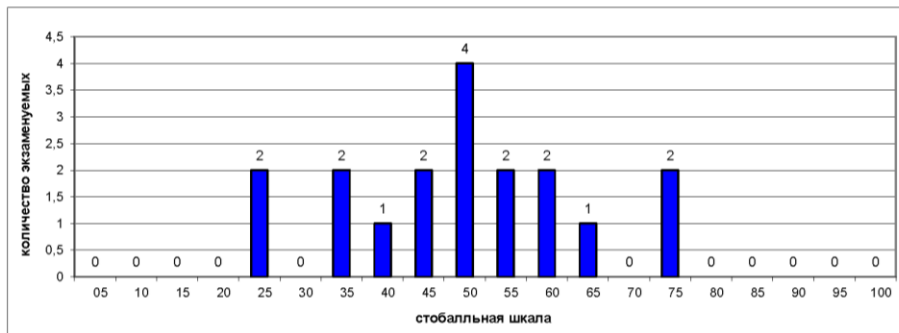
Освоение экзаменуемыми основных
 общеобразовательных программ

Порог	Диапазон баллов	Количество экзаменуемых	
не преодолен	0 — 41	6	33,3%
преодолен	42 — 100	12	66,7%
Всего		18	

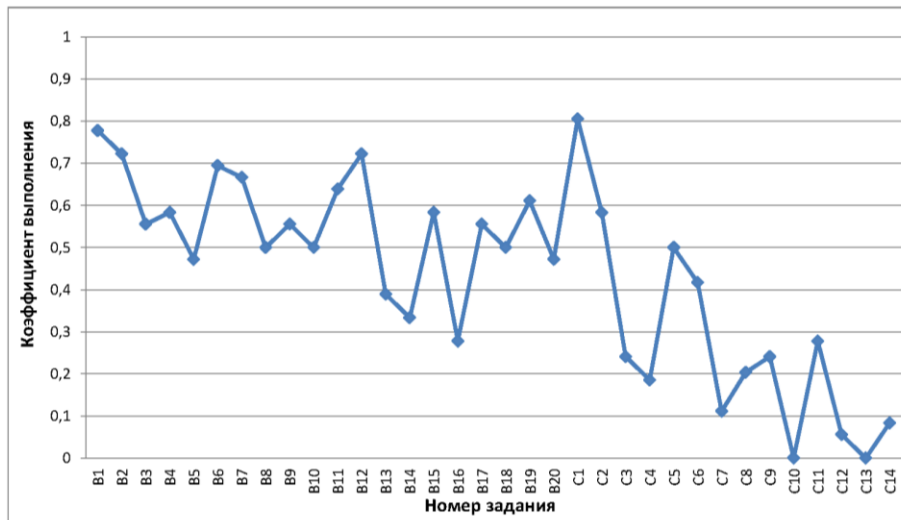
Дополнительная информация

Параметр	Значение
Количество образовательных учреждений	6
Минимальный балл	21
Максимальный балл	71
Количество 100 балльников	0

Распределение участников ЕГЭ по баллам



Выполнение заданий ЕГЭ



Результаты по образовательным учреждениям

Русский язык ЕГЭ 2020

Код МОУО	Муниципальный орган управления образованием	Всего экзаменуемых	ср. балл	Минимальный балл			
				не набрали		набрали	
				чел.	%	чел.	%
16001	МБОУ - СТАРОКУЛАТКИНСКАЯ СРЕДНЯЯ ШКОЛА №1	16	55,00	1	6,25%	15	93,75%
16002	МБОУ-Старокулаткинская средняя школа №2 имени Героя Российской Федерации Р.М.Хабибуллина	8	58,88	0	0,00%	8	100,00%
16003	МКОО"СТАРОМОСТЯКСКАЯ СРЕДНЯЯ ШКОЛА"	5	66,20	0	0,00%	5	100,00%
16004	МКОО "СТАРОАТЛАШСКАЯ СРЕДНЯЯ ШКОЛА"	1	62,00	0	0,00%	1	100,00%
16005	МКОО "СРЕДНЕТЕРЕШАНСКАЯ СШ"	3	55,67	0	0,00%	3	100,00%
16008	МКОО "СТАРОЗЕЛЕНОВСКАЯ СРЕДНЯЯ ШКОЛА"	1	45,00	0	0,00%	1	100,00%
Итого по МОУО Старокулаткинский район		34	57,53	1	2,94%	33	97,06%
Итого по Ульяновской области		5116	69,12	56	1,09%	5060	98,91%

Математика профильная ЕГЭ 2020

Код МОУО	Муниципальный орган управления образованием	Всего экзаменуемых	ср. балл	Минимальный балл			
				не набрали		набрали	
				чел.	%	чел.	%
16001	МБОУ - СТАРОКУЛАТКИНСКАЯ СРЕДНЯЯ ШКОЛА №1	11	49,00	0	0,00%	11	100,00%
16002	МБОУ-Старокулаткинская средняя школа №2 имени Героя Российской Федерации Р.М.Хабибуллина	4	56,00	0	0,00%	4	100,00%
16003	МКОО"СТАРОМОСТЯКСКАЯ СРЕДНЯЯ ШКОЛА"	3	46,67	0	0,00%	3	100,00%
Итого по МОУО Старокулаткинский район		18	50,17	0	0,00%	18	100,00%
Итого по Ульяновской области		3122	51,79	346	11,08%	2776	88,92%

Физика ЕГЭ 2020

Код МОУО	Муниципальный орган управления образованием	Всего экзаменуемых	ср. балл	Минимальный балл			
				не набрали		набрали	
				чел.	%	чел.	%
16001	МБОУ - СТАРОКУЛАТКИНСКАЯ СРЕДНЯЯ ШКОЛА №1	7	45,71	1	14,29%	6	85,71%
16002	МБОУ-Старокулаткинская средняя школа №2 имени Героя Российской Федерации Р.М.Хабибуллина	4	45,50	0	0,00%	4	100,00%
16003	МКОО"СТАРОМОСТЯКСКАЯ СРЕДНЯЯ ШКОЛА"	1	54,00	0	0,00%	1	100,00%
Итого по МОУО Старокулаткинский район		12	46,33	1	8,33%	11	91,67%
Итого по Ульяновской области		1275	52,14	86	6,75%	1189	93,25%

Химия ЕГЭ 2020

Код МОУО	Муниципальный орган управления образованием	Всего экзаменуемых	ср. балл	Минимальный балл			
				не набрали		набрали	
				чел.	%	чел.	%
16001	МБОУ - СТАРОКУЛАТКИНСКАЯ СРЕДНЯЯ ШКОЛА №1	4	61,50	0	0,00%	4	100,00%
16002	МБОУ-Старокулаткинская средняя школа №2 имени Героя Российской Федерации Р.М.Хабибуллина	4	38,50	2	50,00%	2	50,00%
16003	МКОО"СТАРОМОСТЯКСКАЯ СРЕДНЯЯ ШКОЛА"	2	22,50	2	100,00%	0	0,00%
16005	МКОО "СРЕДНЕТЕРЕШАНСКАЯ СШ"	1	18,00	1	100,00%	0	0,00%
Итого по МОУО Старокулаткинский район		11	42,09	5	45,45%	6	54,55%
Итого по Ульяновской области		671	54,34	142	21,16%	529	78,84%

Биология ЕГЭ 2020

Код МОУО	Муниципальный орган управления образованием	Всего экзаменуемых	ср. балл	Минимальный балл			
				не набрали		набрали	
				чел.	%	чел.	%
16001	МБОУ - СТАРОКУЛАТКИНСКАЯ СРЕДНЯЯ ШКОЛА №1	3	57,67	0	0,00%	3	100,00%
16002	МБОУ-Старокулаткинская средняя школа №2 имени Героя Российской Федерации Р.М.Хабибуллина	4	48,75	1	25,00%	3	75,00%
16003	МКОО"СТАРОМОСТЯКСКАЯ СРЕДНЯЯ ШКОЛА"	1	38,00	0	0,00%	1	100,00%
16005	МКОО "СРЕДНЕТЕРЕШАНСКАЯ СШ"	3	31,00	1	33,33%	2	66,67%
16008	МКОО "СТАРОЗЕЛЕНОВСКАЯ СРЕДНЯЯ ШКОЛА"	1	18,00	1	100,00%	0	0,00%
Итого по МОУО Старокулаткинский район		12	43,08	3	25,00%	9	75,00%
Итого по Ульяновской области		1090	49,27	219	20,09%	871	79,91%

Результаты ГИА в Ульяновской области в 2020 году
Старокулаткинский район

Результаты по образовательным учреждениям

История ЕГЭ 2020

Код МОУО	Муниципальный орган управления образованием	Всего экзамен- уемых	ср. балл	Минимальный балл			
				не набрали		набрали	
				чел.	%	чел.	%
16001	МБОУ - СТАРОКУЛАТКИНСКАЯ СРЕДНЯЯ ШКОЛА №1	3	58,67	0	0,00%	3	100,00%
16003	МКОО"СТАРОМОСТЯКСКАЯ СРЕДНЯЯ ШКОЛА"	1	49,00	0	0,00%	1	100,00%
16004	МКОО "СТАРОАТЛАШСКАЯ СРЕДНЯЯ ШКОЛА"	1	60,00	0	0,00%	1	100,00%
	Итого по МОУО Старокулаткинский район	5	57,00	0	0,00%	5	100,00%
	Итого по Ульяновской области	942	55,53	74	7,86%	868	92,14%

География ЕГЭ 2020

Код МОУО	Муниципальный орган управления образованием	Всего экзамен- уемых	ср. балл	Минимальный балл			
				не набрали		набрали	
				чел.	%	чел.	%
16001	МБОУ - СТАРОКУЛАТКИНСКАЯ СРЕДНЯЯ ШКОЛА №1	1	53,00	0	0,00%	1	100,00%
	Итого по МОУО Старокулаткинский район	1	53,00	0	0,00%	1	100,00%
	Итого по Ульяновской области	36	56,69	2	5,56%	34	94,44%

Английский язык ЕГЭ 2020

Код МОУО	Муниципальный орган управления образованием	Всего экзамен- уемых	ср. балл	Минимальный балл			
				не набрали		набрали	
				чел.	%	чел.	%
16001	МБОУ - СТАРОКУЛАТКИНСКАЯ СРЕДНЯЯ ШКОЛА №1	1	49,00	0	0,00%	1	100,00%
	Итого по МОУО Старокулаткинский район	1	49,00	0	0,00%	1	100,00%
	Итого по Ульяновской области	598	68,19	2	0,33%	596	99,67%

Обществознание ЕГЭ 2020

Код МОУО	Муниципальный орган управления образованием	Всего экзамен- уемых	ср. балл	Минимальный балл			
				не набрали		набрали	
				чел.	%	чел.	%
16001	МБОУ - СТАРОКУЛАТКИНСКАЯ СРЕДНЯЯ ШКОЛА №1	10	42,90	4	40,00%	6	60,00%
16002	МБОУ-Старокулаткинская средняя школа №2 имени Героя Российской Федерации Р.М.Хабибуллина	1	71,00	0	0,00%	1	100,00%
16003	МКОО"СТАРОМОСТЯКСКАЯ СРЕДНЯЯ ШКОЛА"	3	54,33	1	33,33%	2	66,67%
16004	МКОО "СТАРОАТЛАШСКАЯ СРЕДНЯЯ ШКОЛА"	1	52,00	0	0,00%	1	100,00%
16005	МКОО "СРЕДНЕТЕРЕШАНСКАЯ СШ"	2	49,50	0	0,00%	2	100,00%
16008	МКОО "СТАРОЗЕЛЕНОВСКАЯ СРЕДНЯЯ ШКОЛА"	1	21,00	1	100,00%	0	0,00%
	Итого по МОУО Старокулаткинский район	18	46,39	6	33,33%	12	66,67%
	Итого по Ульяновской области	3046	53,47	714	23,44%	2332	76,56%

Результаты ГИА 2020 года

Старомайский район (код МОУО 17) Русский язык 2020

Всего экзаменуемых 67

Средний балл 60,30

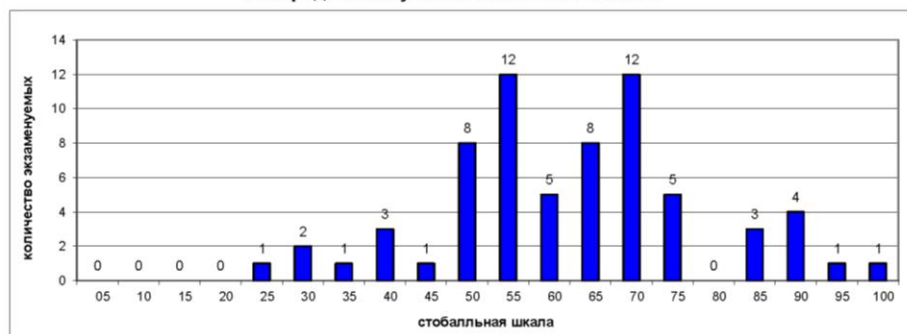
Освоение экзаменуемыми основных общеобразовательных программ

Порог	Диапазон баллов	Количество экзаменуемых	Процент
не преодолен	0 — 35	4	6,0%
преодолен	36 — 100	63	94,0%
Всего		67	

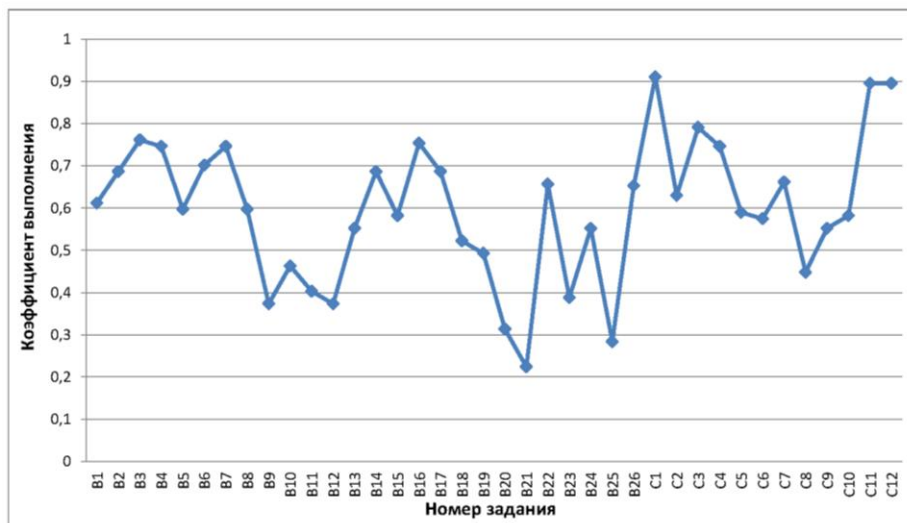
Дополнительная информация

Параметр	Значение
Количество образовательных учреждений	11
Минимальный балл	24
Максимальный балл	96
Количество 100 балльников	0

Распределение участников ЕГЭ по баллам



Выполнение заданий ЕГЭ



Старомайский район (код МОУО 17) Математика профильная 2020

Всего экзаменуемых 50

Средний балл 44,26

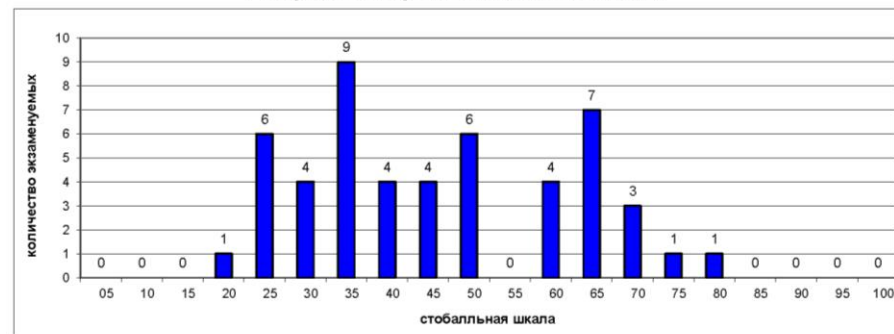
Освоение экзаменуемыми основных общеобразовательных программ

Порог	Диапазон баллов	Количество экзаменуемых	Процент
не преодолен	0 — 26	7	14,0%
преодолен	27 — 100	43	86,0%
Всего		50	

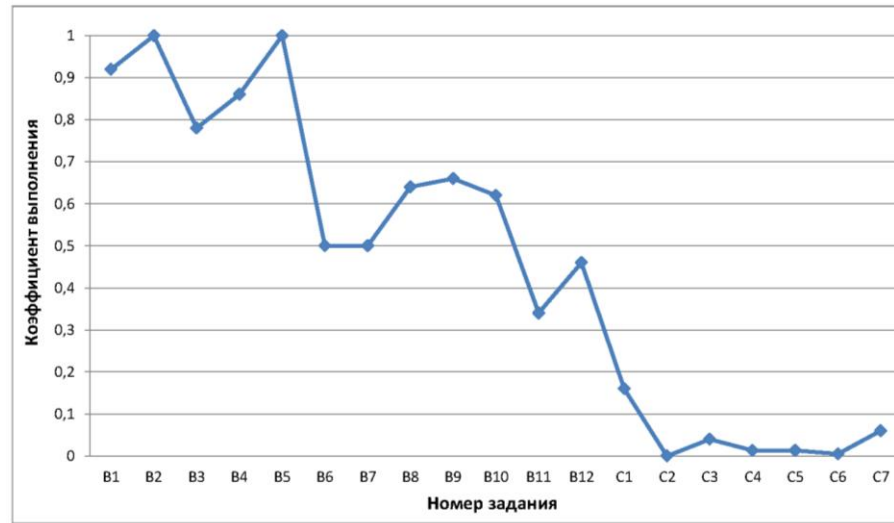
Дополнительная информация

Параметр	Значение
Количество образовательных учреждений	10
Минимальный балл	18
Максимальный балл	80
Количество 100 балльников	0

Распределение участников ЕГЭ по баллам



Выполнение заданий ЕГЭ



Старомайский район (код МОУО 17)
Физика 2020

Всего экзаменуемых

15

Средний балл

45,40

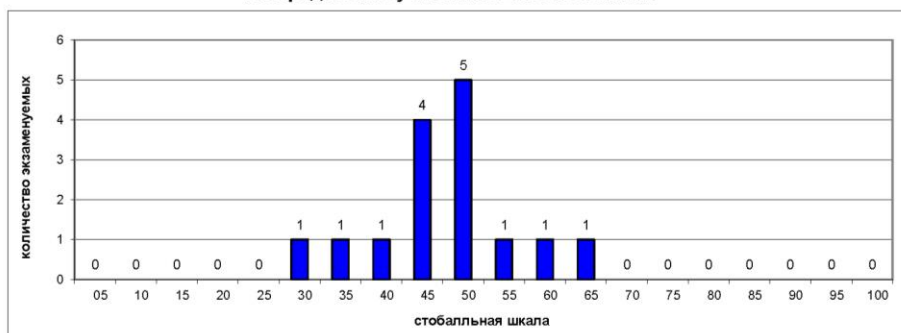
Освоение экзаменуемыми основных общеобразовательных программ

Порог	Диапазон баллов	Количество экзаменуемых	
не преодолен	0 — 35	2	13,3%
преодолен	36 — 100	13	86,7%
Всего		15	

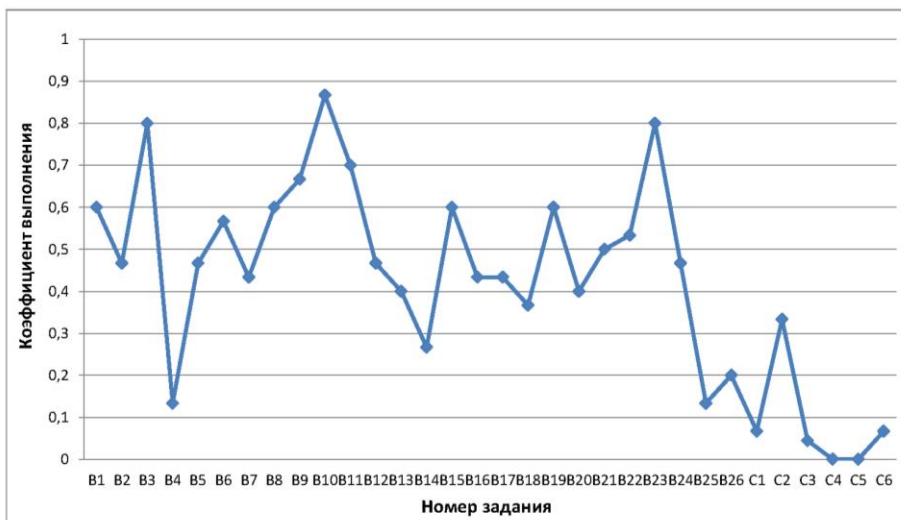
Дополнительная информация

Параметр	Значение
Количество образовательных учреждений	7
Минимальный балл	30
Максимальный балл	62
Количество 100 балльников	0

Распределение участников ЕГЭ по баллам



Выполнение заданий ЕГЭ



Старомайский район (код МОУО 17)
Химия 2020

Всего экзаменуемых

4

Средний балл

37,00

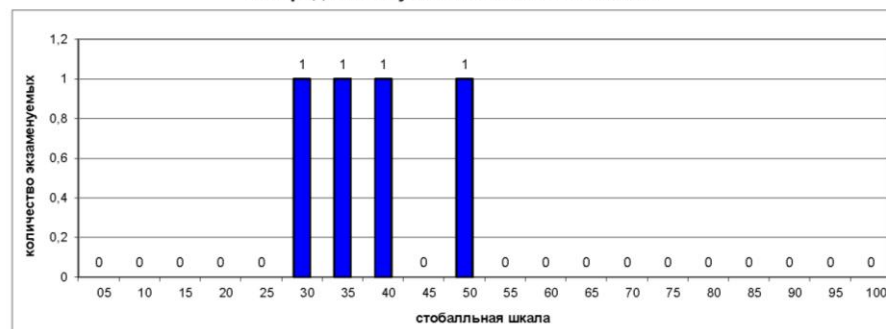
Освоение экзаменуемыми основных общеобразовательных программ

Порог	Диапазон баллов	Количество экзаменуемых	
не преодолен	0 — 35	2	50,0%
преодолен	36 — 100	2	50,0%
Всего		4	

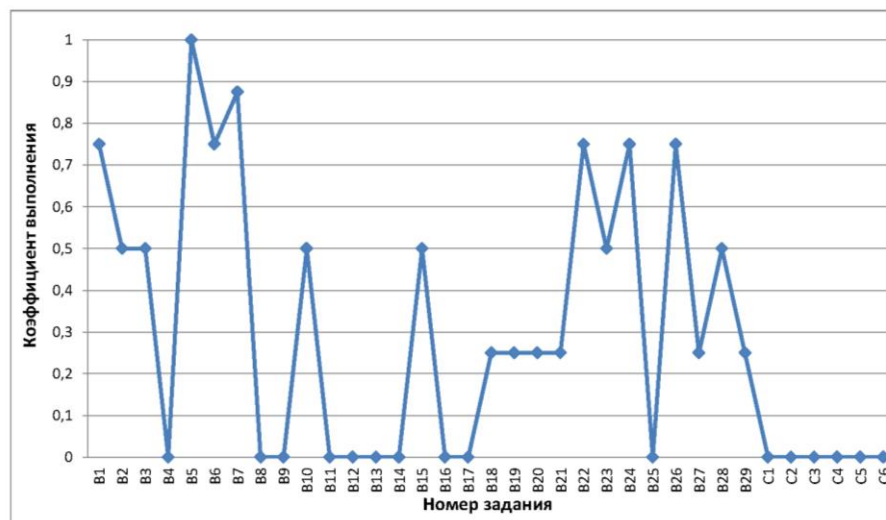
Дополнительная информация

Параметр	Значение
Количество образовательных учреждений	3
Минимальный балл	30
Максимальный балл	46
Количество 100 балльников	0

Распределение участников ЕГЭ по баллам



Выполнение заданий ЕГЭ



Результаты ГИА 2020 года

Старомайнский район (код МОУО 17) Информатика и ИКТ 2020

Всего экзаменуемых

Средний балл

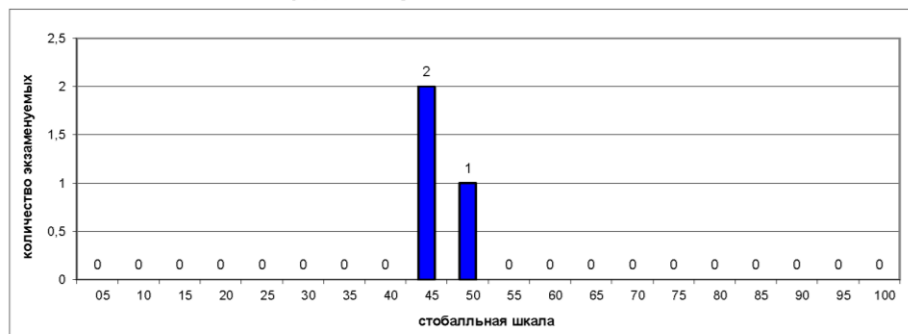
Освоение экзаменуемыми основных
общеобразовательных программ

Порог	Диапазон баллов	Количество экзаменуемых	
не преодолен	0 — 39	0	0,0%
преодолен	40 — 100	3	100,0%
Всего		3	

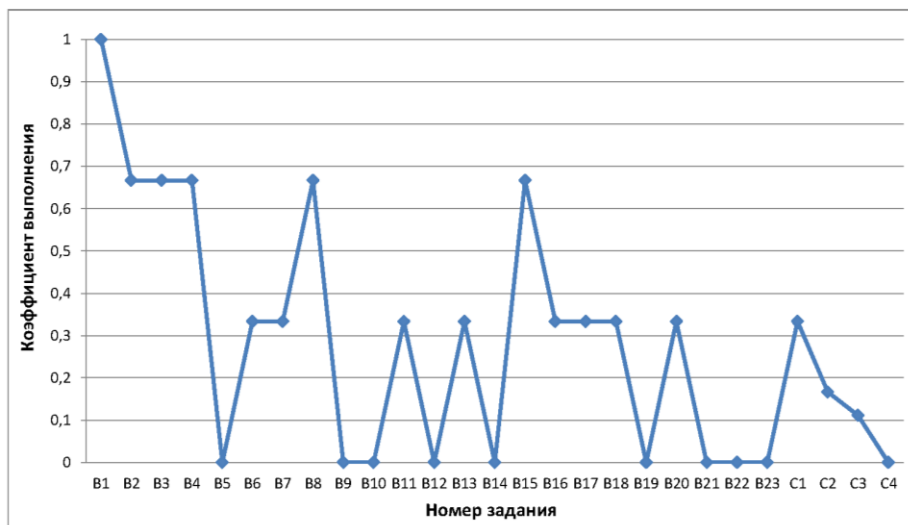
Дополнительная информация

Параметр	Значение
Количество образовательных учреждений	2
Минимальный балл	42
Максимальный балл	50
Количество 100 балльников	0

Распределение участников ЕГЭ по баллам



Выполнение заданий ЕГЭ



Старомайнский район (код МОУО 17) Биология 2020

Всего экзаменуемых

Средний балл

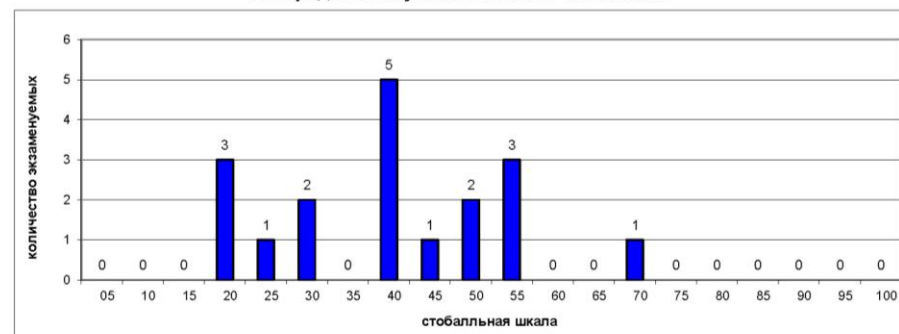
Освоение экзаменуемыми основных
общеобразовательных программ

Порог	Диапазон баллов	Количество экзаменуемых	
не преодолен	0 — 35	6	33,3%
преодолен	36 — 100	12	66,7%
Всего		18	

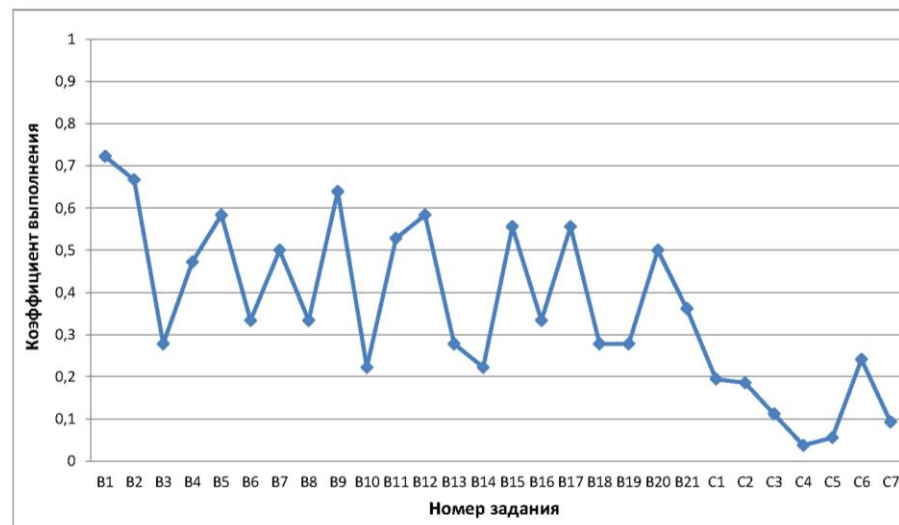
Дополнительная информация

Параметр	Значение
Количество образовательных учреждений	8
Минимальный балл	16
Максимальный балл	68
Количество 100 балльников	0

Распределение участников ЕГЭ по баллам



Выполнение заданий ЕГЭ



Результаты ГИА в Ульяновской области в 2020 году
Старомайский район (код МОУО 17)
География 2020

Старомайский район (код МОУО 17)
История 2020

Всего экзаменуемых 14 Средний балл 48,14

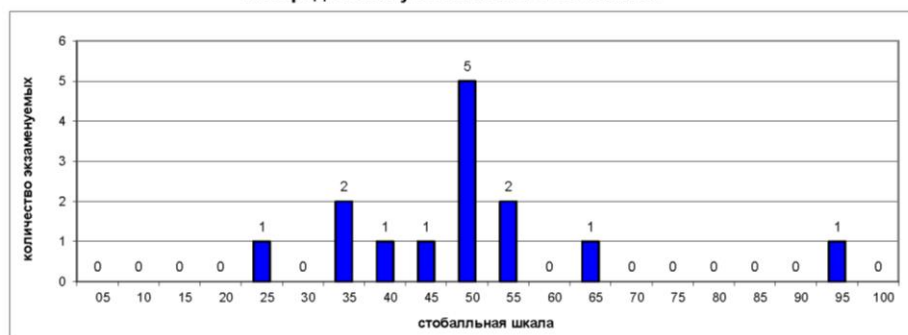
Освоение экзаменуемыми основных общеобразовательных программ

Порог	Диапазон баллов	Количество экзаменуемых	
не преодолен	0 — 31	1	7,1%
преодолен	32 — 100	13	92,9%
Всего		14	

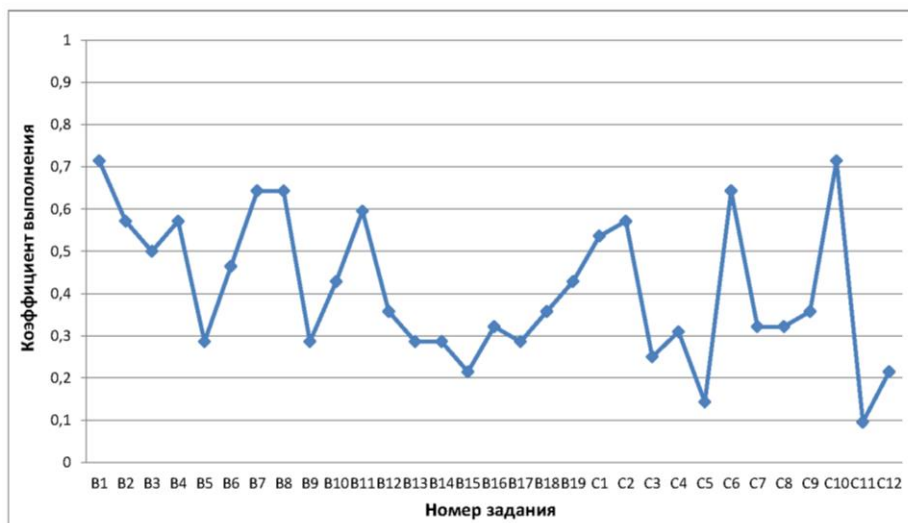
Дополнительная информация

Параметр	Значение
Количество образовательных учреждений	8
Минимальный балл	22
Максимальный балл	92
Количество 100 балльников	0

Распределение участников ЕГЭ по баллам



Выполнение заданий ЕГЭ



Всего экзаменуемых 1 Средний балл 96,00

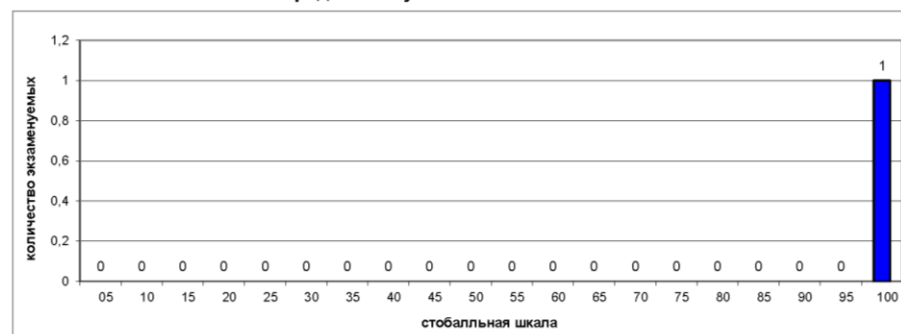
Освоение экзаменуемыми основных общеобразовательных программ

Порог	Диапазон баллов	Количество экзаменуемых	
не преодолен	0 — 36	0	0,0%
преодолен	37 — 100	1	100,0%
Всего		1	

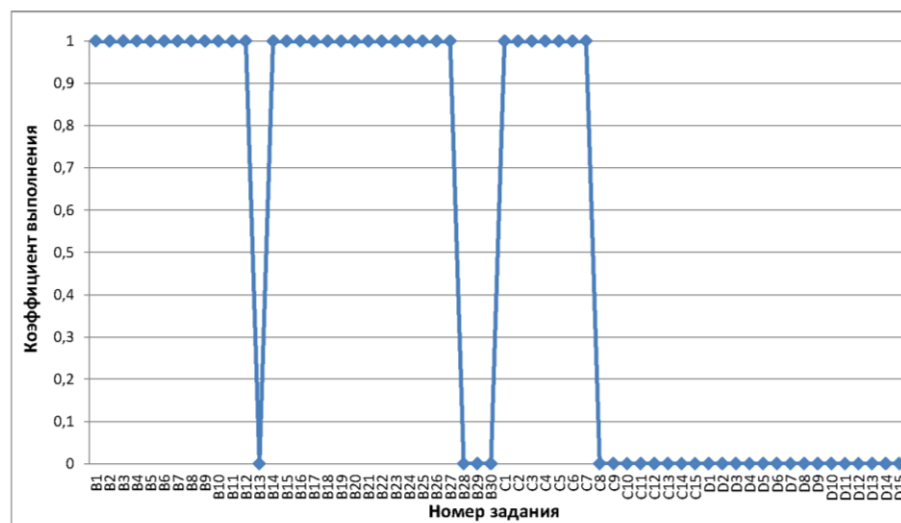
Дополнительная информация

Параметр	Значение
Количество образовательных учреждений	1
Минимальный балл	96
Максимальный балл	96
Количество 100 балльников	0

Распределение участников ЕГЭ по баллам



Выполнение заданий ЕГЭ



Результаты ГИА 2020 года

Старомайнский район (код МОУО 17) Английский язык 2020

Всего экзаменуемых

7

Средний балл

75,43

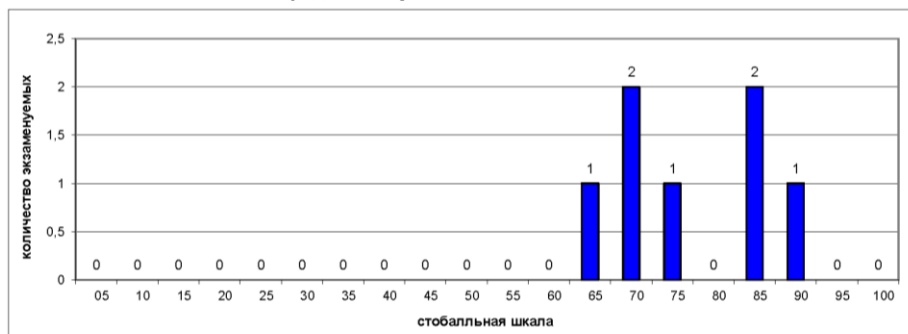
Освоение экзаменуемыми основных общеобразовательных программ

Порог	Диапазон баллов	Количество экзаменуемых	
не преодолен	0 — 21	0	0,0%
преодолен	22 — 100	7	100,0%
Всего		7	

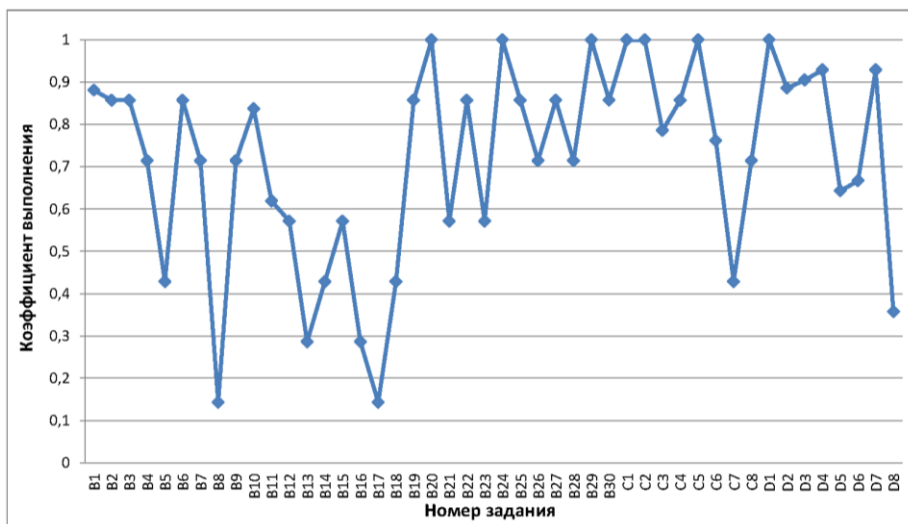
Дополнительная информация

Параметр	Значение
Количество образовательных учреждений	3
Минимальный балл	63
Максимальный балл	89
Количество 100 балльников	0

Распределение участников ЕГЭ по баллам



Выполнение заданий ЕГЭ



Старомайнский район (код МОУО 17) Обществознание 2020

Всего экзаменуемых

50

Средний балл

47,78

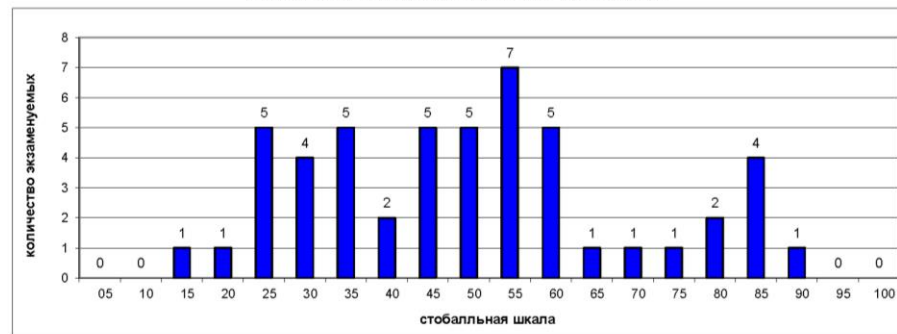
Освоение экзаменуемыми основных общеобразовательных программ

Порог	Диапазон баллов	Количество экзаменуемых	
не преодолен	0 — 41	18	36,0%
преодолен	42 — 100	32	64,0%
Всего		50	

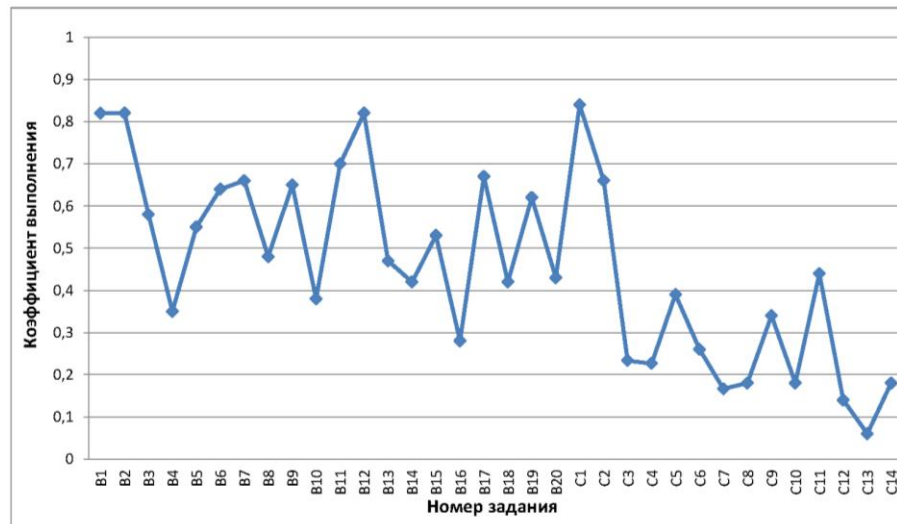
Дополнительная информация

Параметр	Значение
Количество образовательных учреждений	10
Минимальный балл	14
Максимальный балл	88
Количество 100 балльников	0

Распределение участников ЕГЭ по баллам



Выполнение заданий ЕГЭ



Старомайнский район (код МОУО 17)
Литература 2020

Всего экзаменуемых

4

Средний балл

59,50

Освоение экзаменуемыми основных общеобразовательных программ

Порог	Диапазон баллов	Количество экзаменуемых	
не преодолен	0 — 31	0	0,0%
преодолен	32 — 100	4	100,0%
Всего		4	

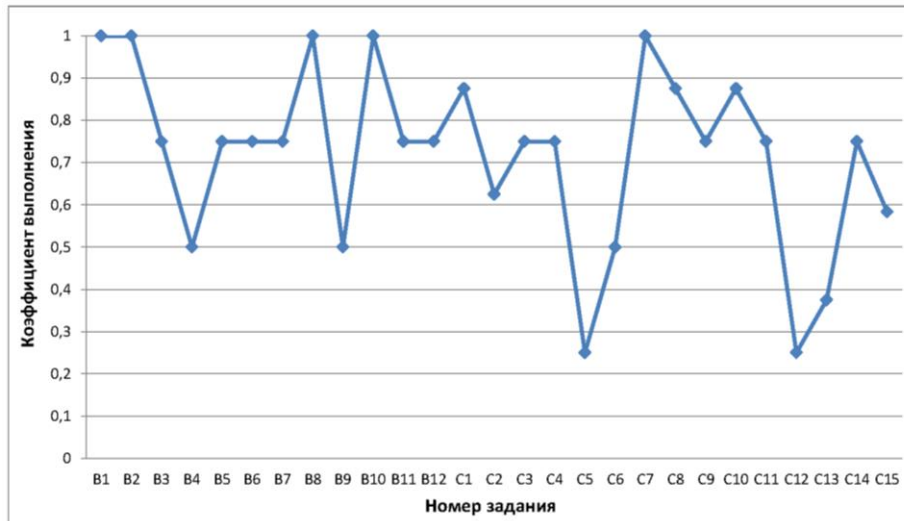
Дополнительная информация

Параметр	Значение
Количество образовательных учреждений	4
Минимальный балл	47
Максимальный балл	70
Количество 100 балльников	0

Распределение участников ЕГЭ по баллам



Выполнение заданий ЕГЭ



Результаты по образовательным учреждениям

Русский язык ЕГЭ 2020

Код МОУО	Муниципальный орган управления образованием	Всего экзаменуемых	ср. балл	Минимальный балл			
				не набрали		набрали	
				чел.	%	чел.	%
17001	МБОУ Старомайнская СШ №1	15	53,60	2	13,33%	13	86,67%
17002	МБОУ Старомайнская СШ №2	22	62,73	1	4,55%	21	95,45%
17003	МБОУ Дмитриево Помряжская СШ	9	56,11	1	11,11%	8	88,89%
17004	МКОО Прибрежненская СШ	4	77,25	0	0,00%	4	100,00%
17006	МКОО Краснореченская СШ	4	55,75	0	0,00%	4	100,00%
17008	МКОО Жедяевская СШ	5	59,40	0	0,00%	5	100,00%
17009	МКОО Большекандалинская СШ	2	70,00	0	0,00%	2	100,00%
17011	МКОО Русскоюрткульская СШ им. А.И.Новикова	2	70,00	0	0,00%	2	100,00%
17013	МКОО Матвеевская СШ им. В.И.Кочеткова	2	48,50	0	0,00%	2	100,00%
17888	Регионы	1	65,00	0	0,00%	1	100,00%
17999	Выпускники прошлых лет Старомайнского района	1	82,00	0	0,00%	1	100,00%
Итого по МОУО Старомайнский район		67	60,33	4	5,97%	63	94,03%
Итого по Ульяновской области		5116	69,12	56	1,09%	5060	98,91%

Математика профильная ЕГЭ 2020

Код МОУО	Муниципальный орган управления образованием	Всего экзаменуемых	ср. балл	Минимальный балл			
				не набрали		набрали	
				чел.	%	чел.	%
17001	МБОУ Старомайнская СШ №1	14	42,07	1	7,14%	13	92,86%
17002	МБОУ Старомайнская СШ №2	15	49,60	1	6,67%	14	93,33%
17003	МБОУ Дмитриево Помряжская СШ	4	46,25	1	25,00%	3	75,00%
17004	МКОО Прибрежненская СШ	3	54,33	0	0,00%	3	100,00%
17006	МКОО Краснореченская СШ	3	40,67	0	0,00%	3	100,00%
17008	МКОО Жедяевская СШ	5	36,00	2	40,00%	3	60,00%
17009	МКОО Большекандалинская СШ	2	47,50	0	0,00%	2	100,00%
17011	МКОО Русскоюрткульская СШ им. А.И.Новикова	2	44,50	0	0,00%	2	100,00%
17013	МКОО Матвеевская СШ им. В.И.Кочеткова	1	23,00	1	100,00%	0	0,00%
17888	Регионы	1	23,00	1	100,00%	0	0,00%
Итого по МОУО Старомайнский район		50	44,26	7	14,00%	43	86,00%
Итого по Ульяновской области		3122	51,79	346	11,08%	2776	88,92%

Физика ЕГЭ 2020

Код МОУО	Муниципальный орган управления образованием	Всего экзаменуемых	ср. балл	Минимальный балл			
				не набрали		набрали	
				чел.	%	чел.	%
17001	МБОУ Старомайнская СШ №1	5	45,80	1	20,00%	4	80,00%
17002	МБОУ Старомайнская СШ №2	3	52,00	0	0,00%	3	100,00%
17003	МБОУ Дмитриево Помряжская СШ	3	46,00	0	0,00%	3	100,00%
17004	МКОО Прибрежненская СШ	1	33,00	1	100,00%	0	0,00%
17008	МКОО Жедяевская СШ	1	41,00	0	0,00%	1	100,00%
17011	МКОО Русскоюрткульская СШ им. А.И.Новикова	1	46,00	0	0,00%	1	100,00%
17013	МКОО Матвеевская СШ им. В.И.Кочеткова	1	38,00	0	0,00%	1	100,00%
Итого по МОУО Старомайнский район		15	45,40	2	13,33%	13	86,67%
Итого по Ульяновской области		1275	52,14	86	6,75%	1189	93,25%

Химия ЕГЭ 2020

Код МОУО	Муниципальный орган управления образованием	Всего экзаменуемых	ср. балл	Минимальный балл			
				не набрали		набрали	
				чел.	%	чел.	%
17001	МБОУ Старомайнская СШ №1	1	33,00	1	100,00%	0	0,00%
17002	МБОУ Старомайнская СШ №2	1	39,00	0	0,00%	1	100,00%
17003	МБОУ Дмитриево Помряжская СШ	2	38,00	1	50,00%	1	50,00%
Итого по МОУО Старомайнский район		4	37,00	2	50,00%	2	50,00%
Итого по Ульяновской области		671	54,34	142	21,16%	529	78,84%

Результаты ГИА в Ульяновской области в 2020 году
Старомайский район

Результаты по образовательным учреждениям

Информатика и ИКТ ЕГЭ 2020

Код МОУО	Муниципальный орган управления образованием	Всего экзамен- уемых	ср. балл	Минимальный балл			
				не набрали		набрали	
				чел.	%	чел.	%
17002	МБОУ Старомайнская СШ №2	1	42,00	0	0,00%	1	100,00%
17008	МКОО Жедяевская СШ	2	47,00	0	0,00%	2	100,00%
	Итого по МОУО Старомайский район	3	45,33	0	0,00%	3	100,00%
	Итого по Ульяновской области	829	59,76	102	12,30%	727	87,70%

Биология ЕГЭ 2020

Код МОУО	Муниципальный орган управления образованием	Всего экзамен- уемых	ср. балл	Минимальный балл			
				не набрали		набрали	
				чел.	%	чел.	%
17001	МБОУ Старомайнская СШ №1	7	29,71	4	57,14%	3	42,86%
17002	МБОУ Старомайнская СШ №2	1	48,00	0	0,00%	1	100,00%
17003	МБОУ Дмитриево Помряжская СШ	2	60,50	0	0,00%	2	100,00%
17006	МКОО Краснореченская СШ	1	30,00	1	100,00%	0	0,00%
17008	МКОО Жедяевская СШ	3	34,33	1	33,33%	2	66,67%
17009	МКОО Большекандалинская СШ	1	38,00	0	0,00%	1	100,00%
17011	МКОО Русскоюрткульская СШ им. А.И.Новикова	2	45,50	0	0,00%	2	100,00%
17888	Регионы	1	51,00	0	0,00%	1	100,00%
	Итого по МОУО Старомайский район	18	38,33	6	33,33%	12	66,67%
	Итого по Ульяновской области	1090	49,27	219	20,09%	871	79,91%

История ЕГЭ 2020

Код МОУО	Муниципальный орган управления образованием	Всего экзамен- уемых	ср. балл	Минимальный балл			
				не набрали		набрали	
				чел.	%	чел.	%
17001	МБОУ Старомайнская СШ №1	1	35,00	0	0,00%	1	100,00%
17002	МБОУ Старомайнская СШ №2	6	44,17	1	16,67%	5	83,33%
17003	МБОУ Дмитриево Помряжская СШ	2	42,00	0	0,00%	2	100,00%
17004	МКОО Прибрежненская СШ	1	92,00	0	0,00%	1	100,00%
17006	МКОО Краснореченская СШ	1	47,00	0	0,00%	1	100,00%
17009	МКОО Большекандалинская СШ	1	65,00	0	0,00%	1	100,00%
17013	МКОО Матвеевская СШ им. В.И.Кочеткова	1	52,00	0	0,00%	1	100,00%
17999	Выпускники прошлых лет Старомайского района	1	34,00	0	0,00%	1	100,00%
	Итого по МОУО Старомайский район	14	48,14	1	7,14%	13	92,86%
	Итого по Ульяновской области	5116	69,12	56	1,09%	5060	98,91%

География ЕГЭ 2020

Код МОУО	Муниципальный орган управления образованием	Всего экзамен- уемых	ср. балл	Минимальный балл			
				не набрали		набрали	
				чел.	%	чел.	%
17999	Выпускники прошлых лет Старомайского района	1	96,00	0	0,00%	1	100,00%
	Итого по МОУО Старомайский район	1	96,00	0	0,00%	1	100,00%
	Итого по Ульяновской области	36	56,69	2	5,56%	34	94,44%

Английский язык ЕГЭ 2020

Код МОУО	Муниципальный орган управления образованием	Всего экзамен- уемых	ср. балл	Минимальный балл			
				не набрали		набрали	
				чел.	%	чел.	%
17002	МБОУ Старомайнская СШ №2	5	71,20	0	0,00%	5	100,00%
17003	МБОУ Дмитриево Помряжская СШ	1	89,00	0	0,00%	1	100,00%
17999	Выпускники прошлых лет Старомайского района	1	83,00	0	0,00%	1	100,00%
	Итого по МОУО Старомайский район	7	75,43	0	0,00%	7	100,00%
	Итого по Ульяновской области	598	68,19	2	0,33%	596	99,67%

Старомайнский район

Результаты по образовательным учреждениям

Обществознание ЕГЭ 2020

Код МОУО	Муниципальный орган управления образованием	Всего экзамен- уемых	ср. балл	Минимальный балл			
				не набрали		набрали	
				чел.	%	чел.	%
17001	МБОУ Старомайнская СШ №1	12	38,17	8	66,67%	4	33,33%
17002	МБОУ Старомайнская СШ №2	17	52,12	4	23,53%	13	76,47%
17003	МБОУ Дмитриево Помряскинская СШ	6	44,00	3	50,00%	3	50,00%
17004	МКОО Прибрежненская СШ	3	68,67	0	0,00%	3	100,00%
17006	МКОО Краснореченская СШ	4	43,25	1	25,00%	3	75,00%
17008	МКОО Жедяевская СШ	4	42,50	2	50,00%	2	50,00%
17009	МКОО Большекандалинская СШ	1	62,00	0	0,00%	1	100,00%
17011	МКОО Русскоюрткульская СШ им. А.И.Новикова	1	74,00	0	0,00%	1	100,00%
17013	МКОО Матвеевская СШ им. В.И.Кочеткова	1	44,00	0	0,00%	1	100,00%
17999	Выпускники прошлых лет Старомайнского района	1	52,00	0	0,00%	1	100,00%
	Итого по МОУО Старомайнский район	50	47,78	18	36,00%	32	64,00%
	Итого по Ульяновской области	3046	53,47	714	23,44%	2332	76,56%

Литература ЕГЭ 2020

Код МОУО	Муниципальный орган управления образованием	Всего экзамен- уемых	ср. балл	Минимальный балл			
				не набрали		набрали	
				чел.	%	чел.	%
17001	МБОУ Старомайнская СШ №1	1	70,00	0	0,00%	1	100,00%
17004	МКОО Прибрежненская СШ	1	63,00	0	0,00%	1	100,00%
17013	МКОО Матвеевская СШ им. В.И.Кочеткова	1	58,00	0	0,00%	1	100,00%
17888	Регионы	1	47,00	0	0,00%	1	100,00%
	Итого по МОУО Старомайнский район	4	59,50	0	0,00%	4	100,00%
	Итого по Ульяновской области	326	62,34	11	3,37%	315	96,63%

Сурский район (код МОУО 18)
Русский язык 2020

Всего экзаменуемых

36

Средний балл

64,36

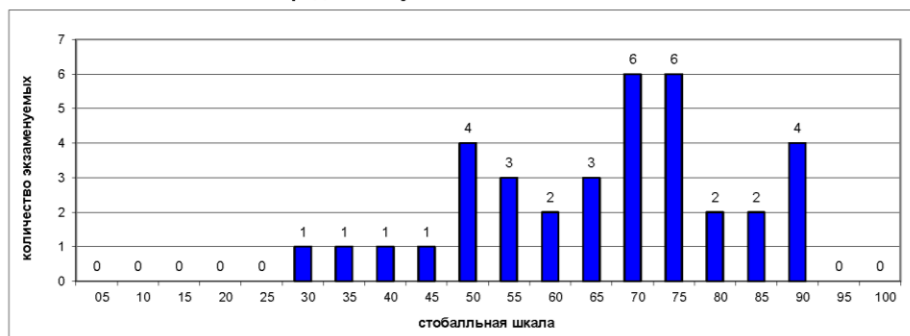
Освоение экзаменуемыми основных общеобразовательных программ

Порог	Диапазон баллов	Количество экзаменуемых	
не преодолен	0 — 35	2	5,6%
преодолен	36 — 100	34	94,4%
Всего		36	

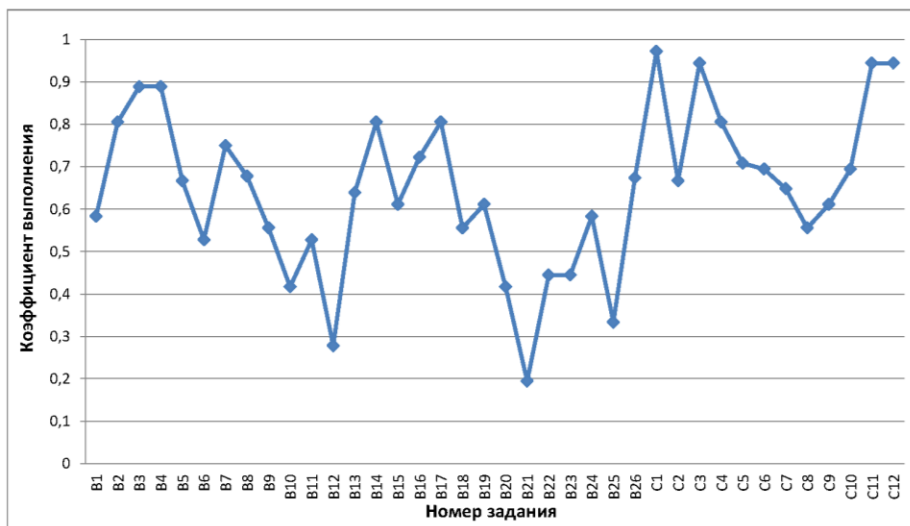
Дополнительная информация

Параметр	Значение
Количество образовательных учреждений	7
Минимальный балл	30
Максимальный балл	89
Количество 100 балльников	0

Распределение участников ЕГЭ по баллам



Выполнение заданий ЕГЭ



Сурский район (код МОУО 18)
Математика профильная 2020

Всего экзаменуемых

19

Средний балл

58,05

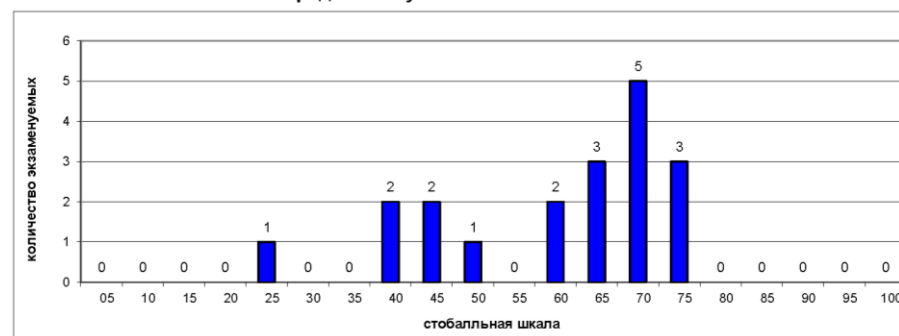
Освоение экзаменуемыми основных общеобразовательных программ

Порог	Диапазон баллов	Количество экзаменуемых	
не преодолен	0 — 26	1	5,3%
преодолен	27 — 100	18	94,7%
Всего		19	

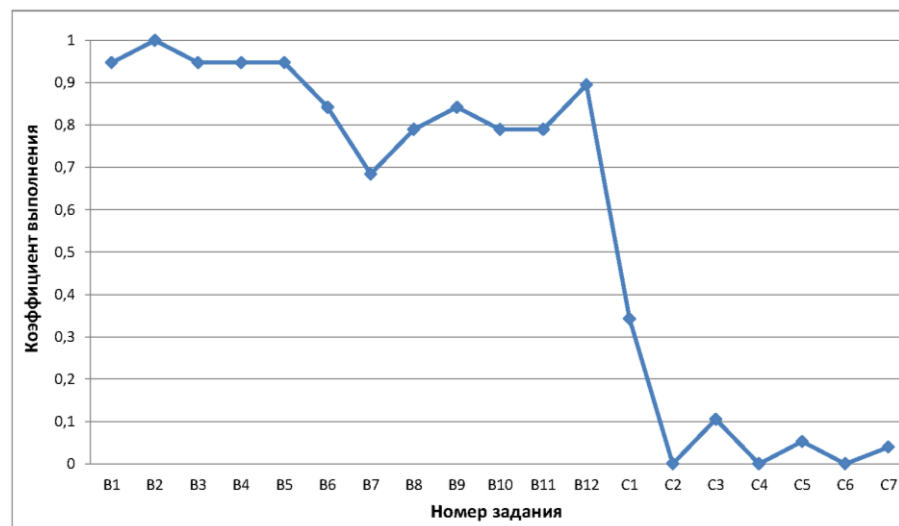
Дополнительная информация

Параметр	Значение
Количество образовательных учреждений	5
Минимальный балл	23
Максимальный балл	74
Количество 100 балльников	0

Распределение участников ЕГЭ по баллам



Выполнение заданий ЕГЭ



Сурский район (код МОУО 18)
Физика 2020

Всего экзаменуемых 4

Средний балл 59,75

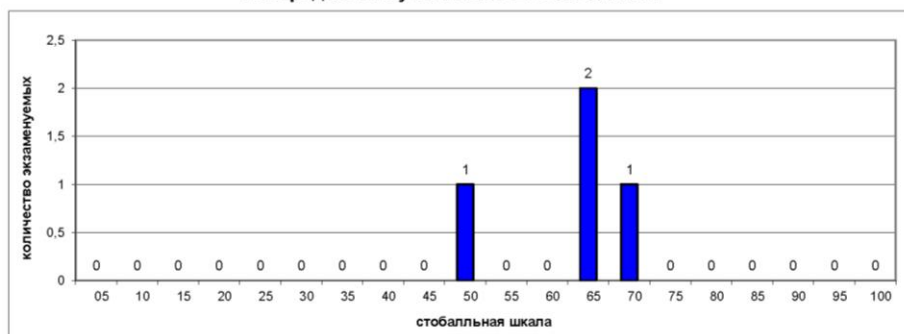
Освоение экзаменуемыми основных общеобразовательных программ

Порог	Диапазон баллов	Количество экзаменуемых	
не преодолен	0 — 35	0	0,0%
преодолен	36 — 100	4	100,0%
Всего		4	

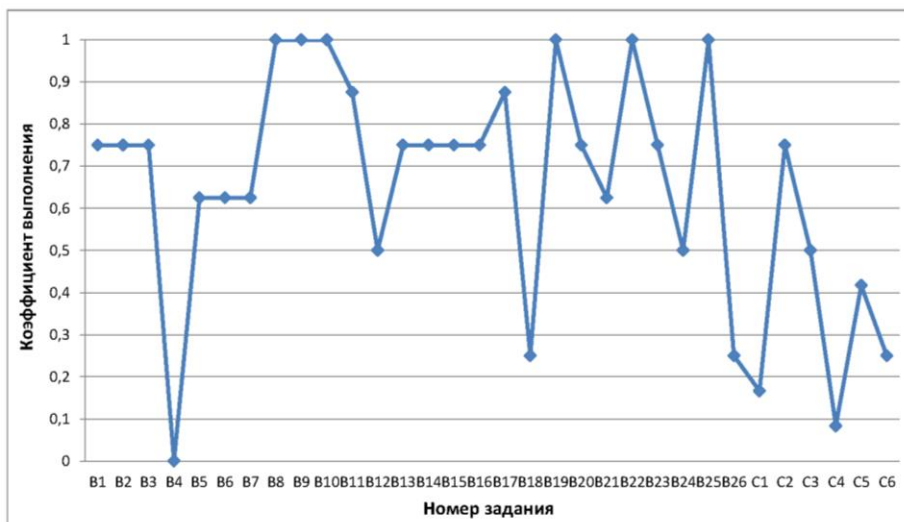
Дополнительная информация

Параметр	Значение
Количество образовательных учреждений	3
Минимальный балл	47
Максимальный балл	66
Количество 100 балльников	0

Распределение участников ЕГЭ по баллам



Выполнение заданий ЕГЭ



Сурский район (код МОУО 18)
Химия 2020

Всего экзаменуемых 5

Средний балл 32,60

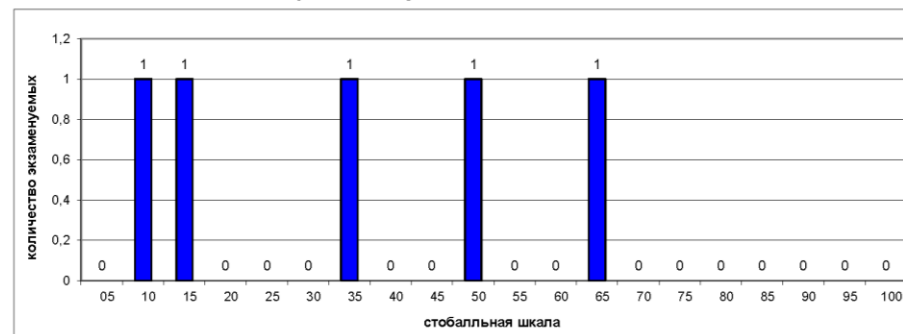
Освоение экзаменуемыми основных общеобразовательных программ

Порог	Диапазон баллов	Количество экзаменуемых	
не преодолен	0 — 35	3	60,0%
преодолен	36 — 100	2	40,0%
Всего		5	

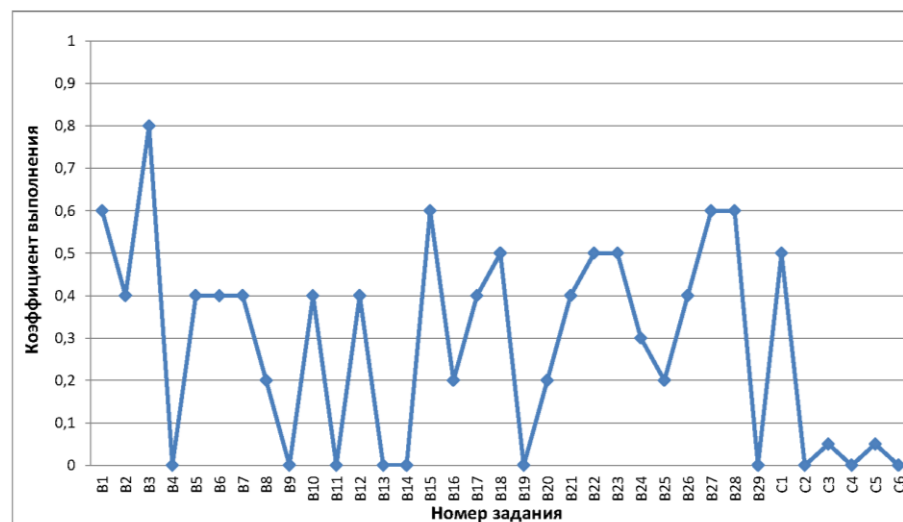
Дополнительная информация

Параметр	Значение
Количество образовательных учреждений	3
Минимальный балл	6
Максимальный балл	64
Количество 100 балльников	0

Распределение участников ЕГЭ по баллам



Выполнение заданий ЕГЭ



Сурский район (код МОУО 18)
Информатика и ИКТ 2020

Всего экзаменуемых Средний балл

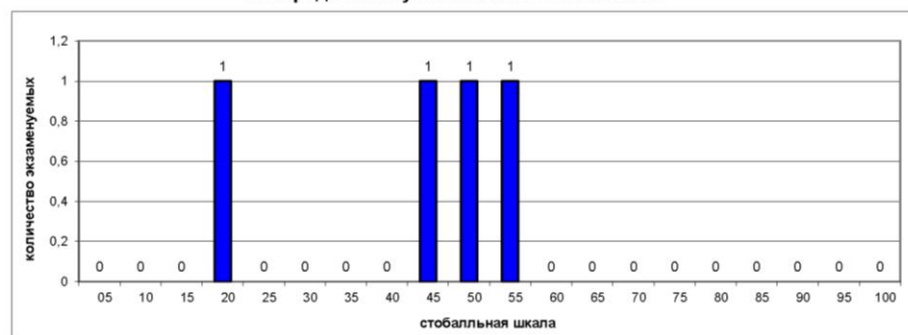
Освоение экзаменуемыми основных общеобразовательных программ

Порог	Диапазон баллов	Количество экзаменуемых	
не преодолен	0 — 39	1	25,0%
преодолен	40 — 100	3	75,0%
Всего		4	

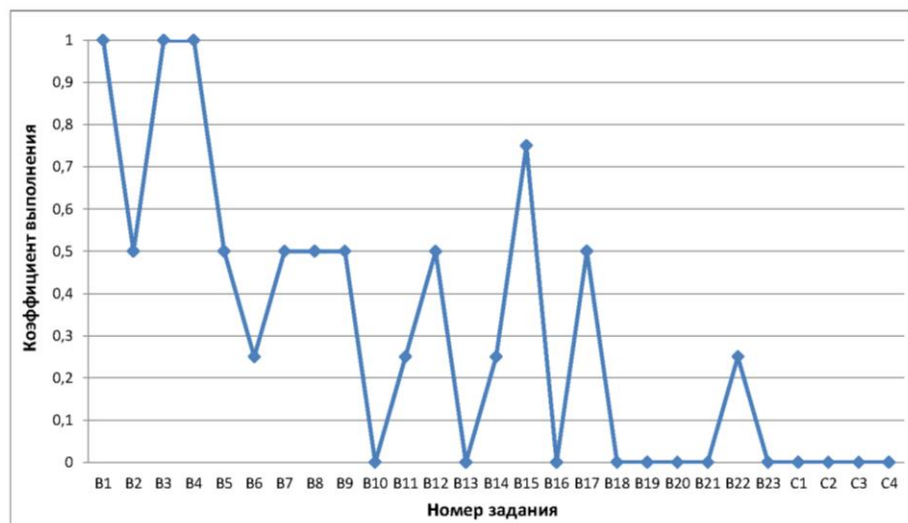
Дополнительная информация

Параметр	Значение
Количество образовательных учреждений	1
Минимальный балл	20
Максимальный балл	51
Количество 100 балльников	0

Распределение участников ЕГЭ по баллам



Выполнение заданий ЕГЭ



Сурский район (код МОУО 18)
Биология 2020

Всего экзаменуемых Средний балл

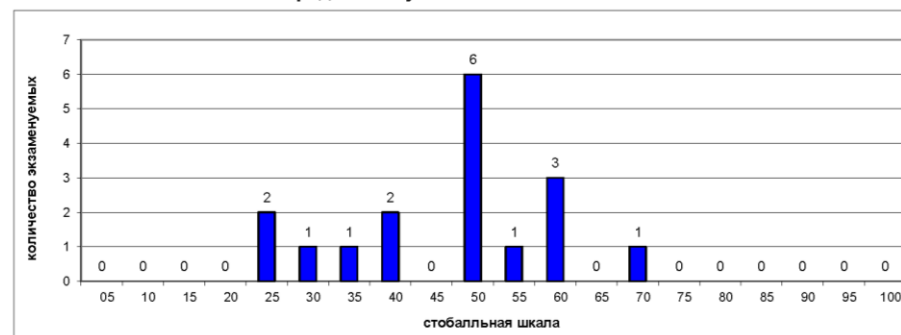
Освоение экзаменуемыми основных общеобразовательных программ

Порог	Диапазон баллов	Количество экзаменуемых	
не преодолен	0 — 35	4	23,5%
преодолен	36 — 100	13	76,5%
Всего		17	

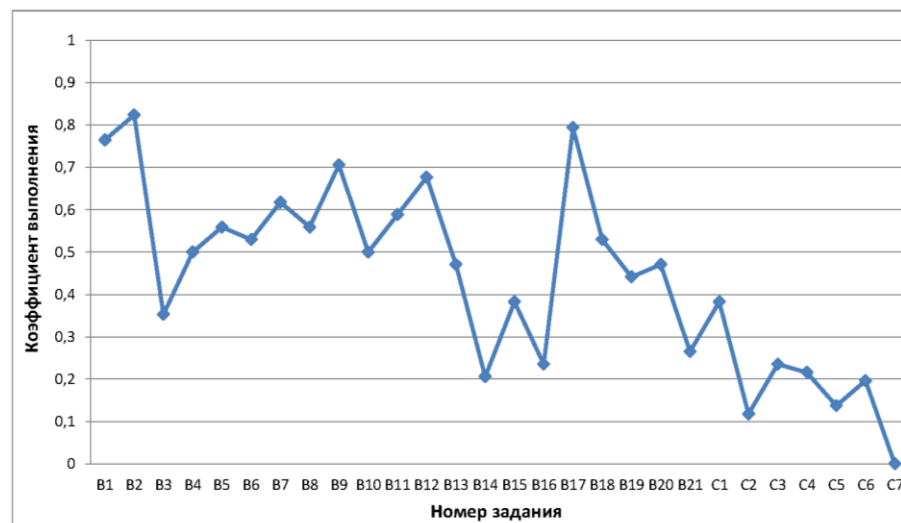
Дополнительная информация

Параметр	Значение
Количество образовательных учреждений	5
Минимальный балл	21
Максимальный балл	69
Количество 100 балльников	0

Распределение участников ЕГЭ по баллам



Выполнение заданий ЕГЭ



Сурский район (код МОУО 18)
История 2020

Всего экзаменуемых

10

Средний балл

59,60

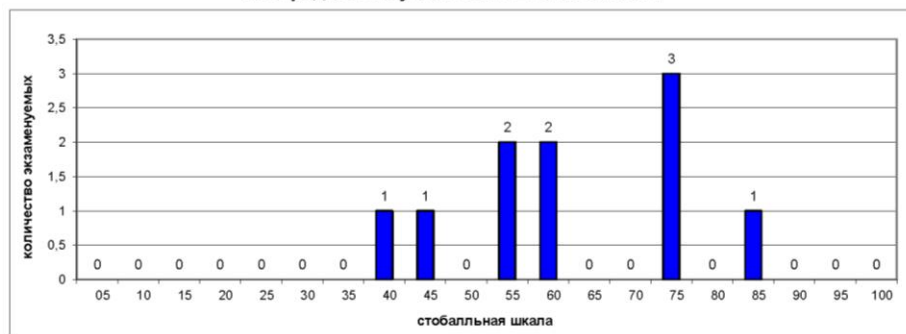
Освоение экзаменуемыми основных общеобразовательных программ

Порог	Диапазон баллов	Количество экзаменуемых	
не преодолен	0 — 31	0	0,0%
преодолен	32 — 100	10	100,0%
Всего		10	

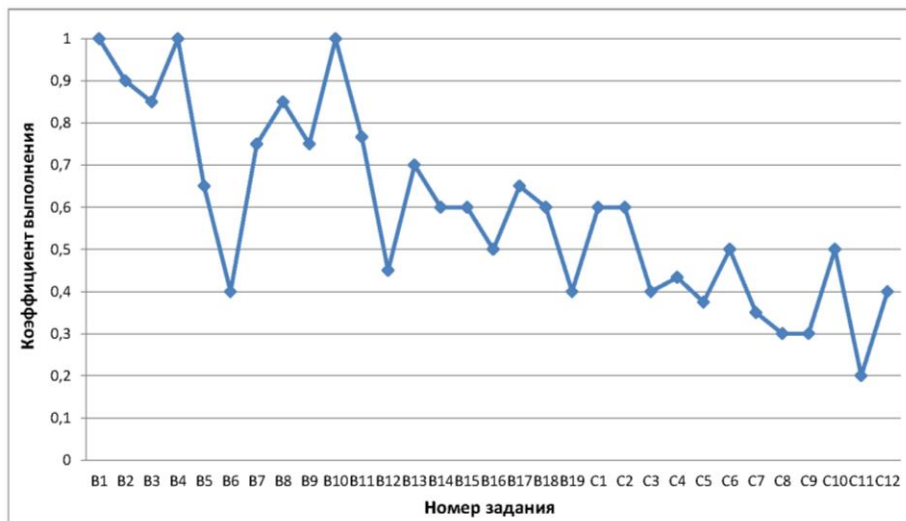
Дополнительная информация

Параметр	Значение
Количество образовательных учреждений	1
Минимальный балл	37
Максимальный балл	81
Количество 100 балльников	0

Распределение участников ЕГЭ по баллам



Выполнение заданий ЕГЭ



Сурский район (код МОУО 18)
Английский язык 2020

Всего экзаменуемых

3

Средний балл

60,33

Освоение экзаменуемыми основных общеобразовательных программ

Порог	Диапазон баллов	Количество экзаменуемых	
не преодолен	0 — 21	0	0,0%
преодолен	22 — 100	3	100,0%
Всего		3	

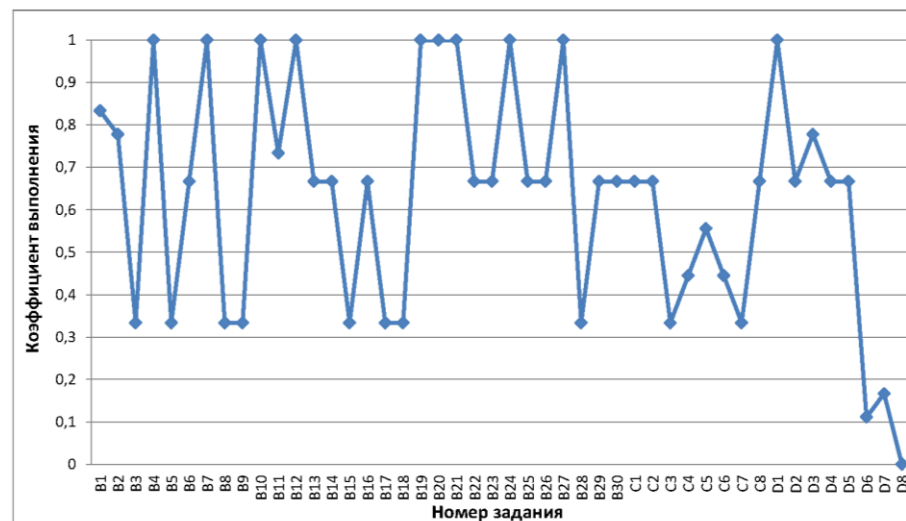
Дополнительная информация

Параметр	Значение
Количество образовательных учреждений	2
Минимальный балл	40
Максимальный балл	72
Количество 100 балльников	0

Распределение участников ЕГЭ по баллам



Выполнение заданий ЕГЭ



**Сурский район (код МОУО 18)
Обществознание 2020**

Всего экзаменуемых 28

Средний балл 56,82

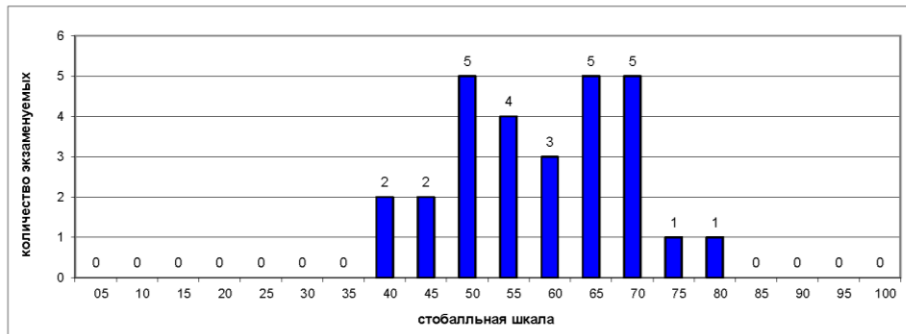
Освоение экзаменуемыми основных общеобразовательных программ

Порог	Диапазон баллов	Количество экзаменуемых	
не преодолен	0 — 41	4	14,3%
преодолен	42 — 100	24	85,7%
Всего		28	

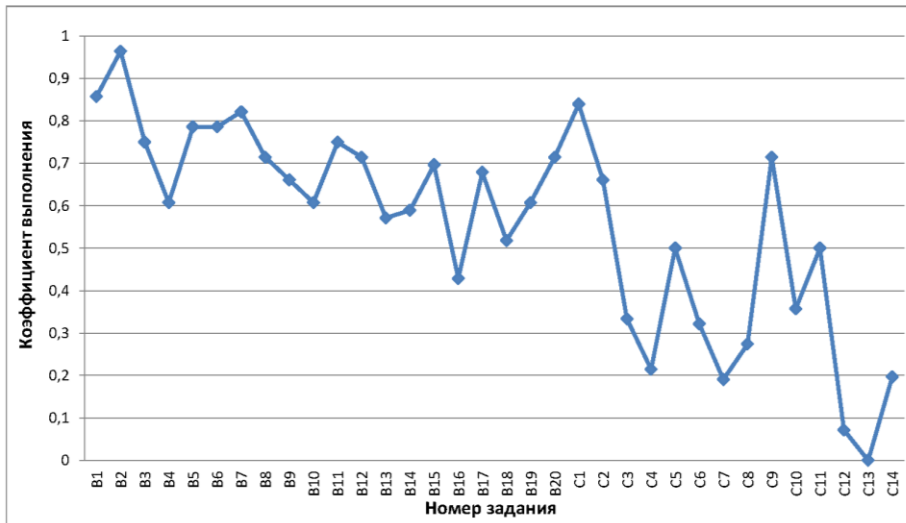
Дополнительная информация

Параметр	Значение
Количество образовательных учреждений	7
Минимальный балл	37
Максимальный балл	76
Количество 100 балльников	0

Распределение участников ЕГЭ по баллам



Выполнение заданий ЕГЭ



**Сурский район (код МОУО 18)
Литература 2020**

Всего экзаменуемых 5

Средний балл 46,40

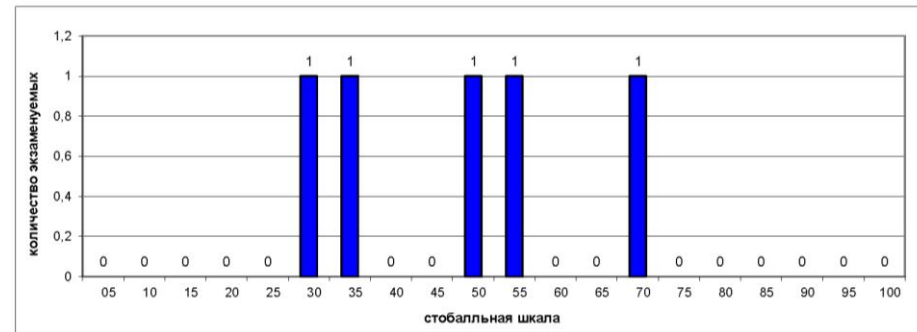
Освоение экзаменуемыми основных общеобразовательных программ

Порог	Диапазон баллов	Количество экзаменуемых	
не преодолен	0 — 31	1	20,0%
преодолен	32 — 100	4	80,0%
Всего		5	

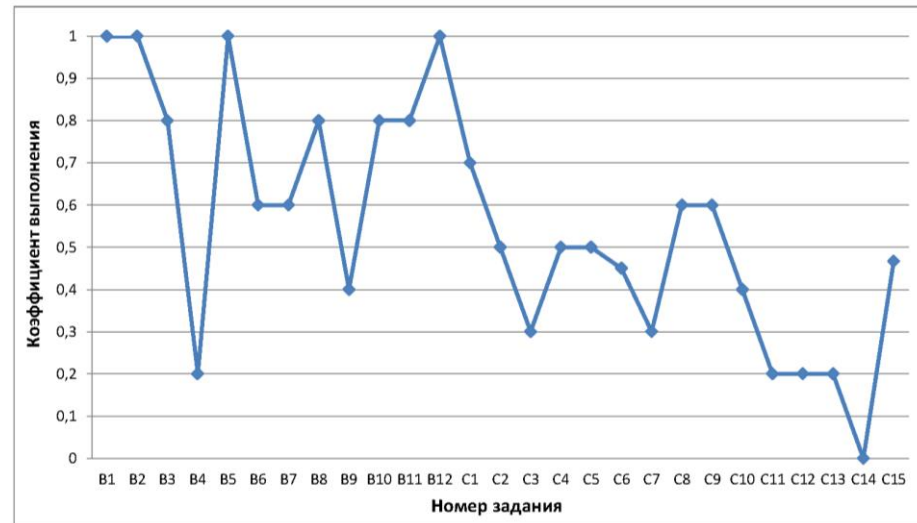
Дополнительная информация

Параметр	Значение
Количество образовательных учреждений	2
Минимальный балл	28
Максимальный балл	68
Количество 100 балльников	0

Распределение участников ЕГЭ по баллам



Выполнение заданий ЕГЭ



Результаты по образовательным учреждениям

Русский язык ЕГЭ 2020

Код МОУО	Муниципальный орган управления образованием	Всего экзамен- уемых	ср. балл	Минимальный балл			
				не набрали		набрали	
				чел.	%	чел.	%
18001	МОУ СШ р.п. Сурское	24	66,17	1	4,17%	23	95,83%
18002	МОУ СШ с. Астрадамовка	1	80,00	0	0,00%	1	100,00%
18004	МОУ СШ с. Ждамирово	3	65,33	0	0,00%	3	100,00%
18007	МОУ СШ с. Лава	1	69,00	0	0,00%	1	100,00%
18010	МОУ СШ с. Выползово	2	53,50	0	0,00%	2	100,00%
18014	МОУ Чеботаевская СШ	4	55,50	1	25,00%	3	75,00%
18999	Выпускники прошлых лет Сурского района	1	55,00	0	0,00%	1	100,00%
Итого по МОУО Сурский район		36	64,36	2	5,56%	34	94,44%
Итого по Ульяновской области		5116	69,12	56	1,09%	5060	98,91%

Математика профильная ЕГЭ 2020

Код МОУО	Муниципальный орган управления образованием	Всего экзамен- уемых	ср. балл	Минимальный балл			
				не набрали		набрали	
				чел.	%	чел.	%
18001	МОУ СШ р.п. Сурское	10	57,70	0	0,00%	10	100,00%
18002	МОУ СШ с. Астрадамовка	2	71,00	0	0,00%	2	100,00%
18004	МОУ СШ с. Ждамирово	2	65,00	0	0,00%	2	100,00%
18007	МОУ СШ с. Лава	1	68,00	0	0,00%	1	100,00%
18014	МОУ Чеботаевская СШ	4	46,50	1	25,00%	3	75,00%
Итого по МОУО Сурский район		19	58,05	1	5,26%	18	94,74%
Итого по Ульяновской области		3122	51,79	346	11,08%	2776	88,92%

Физика ЕГЭ 2020

Код МОУО	Муниципальный орган управления образованием	Всего экзамен- уемых	ср. балл	Минимальный балл			
				не набрали		набрали	
				чел.	%	чел.	%
18001	МОУ СШ р.п. Сурское	2	63,00	0	0,00%	2	100,00%
18004	МОУ СШ с. Ждамирово	1	47,00	0	0,00%	1	100,00%
18014	МОУ Чеботаевская СШ	1	66,00	0	0,00%	1	100,00%
Итого по МОУО Сурский район		4	59,75	0	0,00%	4	100,00%
Итого по Ульяновской области		1275	52,14	86	6,75%	1189	93,25%

Химия ЕГЭ 2020

Код МОУО	Муниципальный орган управления образованием	Всего экзамен- уемых	ср. балл	Минимальный балл			
				не набрали		набрали	
				чел.	%	чел.	%
18001	МОУ СШ р.п. Сурское	3	17,00	3	100,00%	0	0,00%
18002	МОУ СШ с. Астрадамовка	1	48,00	0	0,00%	1	100,00%
18004	МОУ СШ с. Ждамирово	1	64,00	0	0,00%	1	100,00%
Итого по МОУО Сурский район		5	32,60	3	60,00%	2	40,00%
Итого по Ульяновской области		671	54,34	142	21,16%	529	78,84%

Информатика и ИКТ ЕГЭ 2020

Код МОУО	Муниципальный орган управления образованием	Всего экзамен- уемых	ср. балл	Минимальный балл			
				не набрали		набрали	
				чел.	%	чел.	%
18001	МОУ СШ р.п. Сурское	4	40,75	1	25,00%	3	75,00%
Итого по МОУО Сурский район		4	40,75	1	25,00%	3	75,00%
Итого по Ульяновской области		829	59,76	102	12,30%	727	87,70%

Биология ЕГЭ 2020

Код МОУО	Муниципальный орган управления образованием	Всего экзамен- уемых	ср. балл	Минимальный балл			
				не набрали		набрали	
				чел.	%	чел.	%
18001	МОУ СШ р.п. Сурское	8	41,88	3	37,50%	5	62,50%
18002	МОУ СШ с. Астрадамовка	2	53,50	0	0,00%	2	100,00%
18004	МОУ СШ с. Ждамирово	3	47,67	0	0,00%	3	100,00%
18007	МОУ СШ с. Лава	1	69,00	0	0,00%	1	100,00%
18014	МОУ Чеботаевская СШ	3	34,67	1	33,33%	2	66,67%
Итого по МОУО Сурский район		17	44,59	4	23,53%	13	76,47%
Итого по Ульяновской области		1090	49,27	219	20,09%	871	79,91%

**Результаты ГИА в Ульяновской области в 2020 году
Сурский район**

Результаты по образовательным учреждениям

История ЕГЭ 2020

Код МОУО	Муниципальный орган управления образованием	Всего экзамен- уемых	ср. балл	Минимальный балл			
				не набрали		набрали	
				чел.	%	чел.	%
18001	МОУ СШ р.п. Сурское	10	59,60	0	0,00%	10	100,00%
	Итого по МОУО Сурский район	10	59,60	0	0,00%	10	100,00%
	Итого по Ульяновской области	942	55,53	74	7,86%	868	92,14%

Английский язык ЕГЭ 2020

Код МОУО	Муниципальный орган управления образованием	Всего экзамен- уемых	ср. балл	Минимальный балл			
				не набрали		набрали	
				чел.	%	чел.	%
18001	МОУ СШ р.п. Сурское	2	70,50	0	0,00%	2	100,00%
18999	Выпускники прошлых лет Сурского района	1	40,00	0	0,00%	1	100,00%
	Итого по МОУО Сурский район	3	60,33	0	0,00%	3	100,00%
	Итого по Ульяновской области	598	68,19	2	0,33%	596	99,67%

Обществознание ЕГЭ 2020

Код МОУО	Муниципальный орган управления образованием	Всего экзамен- уемых	ср. балл	Минимальный балл			
				не набрали		набрали	
				чел.	%	чел.	%
18001	МОУ СШ р.п. Сурское	20	59,25	2	10,00%	18	90,00%
18002	МОУ СШ с. Астрадамовка	1	63,00	0	0,00%	1	100,00%
18004	МОУ СШ с. Ждамирово	1	55,00	0	0,00%	1	100,00%
18007	МОУ СШ с. Лава	1	60,00	0	0,00%	1	100,00%
18010	МОУ СШ с. Выползово	2	45,00	1	50,00%	1	50,00%
18014	МОУ Чеботаевская СШ	2	45,50	1	50,00%	1	50,00%
18999	Выпускники прошлых лет Сурского района	1	47,00	0	0,00%	1	100,00%
	Итого по МОУО Сурский район	28	56,82	4	14,29%	24	85,71%
	Итого по Ульяновской области	3046	53,47	714	23,44%	2332	76,56%

Литература ЕГЭ 2020

Код МОУО	Муниципальный орган управления образованием	Всего экзамен- уемых	ср. балл	Минимальный балл			
				не набрали		набрали	
				чел.	%	чел.	%
18001	МОУ СШ р.п. Сурское	4	50,00	1	25,00%	3	75,00%
18010	МОУ СШ с. Выползово	1	32,00	0	0,00%	1	100,00%
	Итого по МОУО Сурский район	5	46,40	1	20,00%	4	80,00%
	Итого по Ульяновской области	326	62,34	11	3,37%	315	96,63%

Результаты ГИА 2020 года

Тереньгульский район (код МОУО 19) Русский язык 2020

Всего экзаменуемых

40

Средний балл

70,18

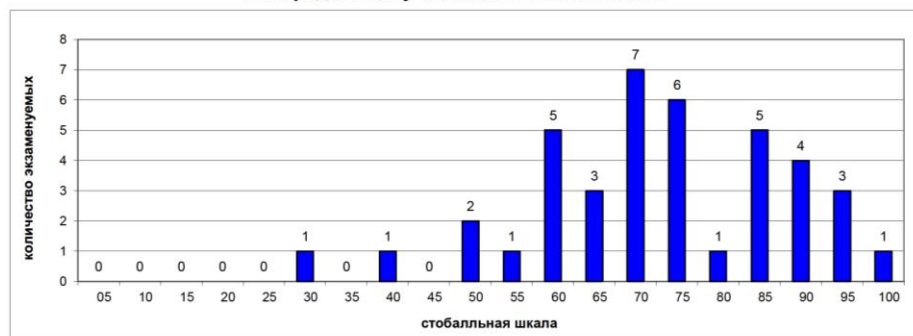
Освоение экзаменуемыми основных общеобразовательных программ

Порог	Диапазон баллов	Количество экзаменуемых	
не преодолен	0 — 35	1	2,5%
преодолен	36 — 100	39	97,5%
Всего		40	

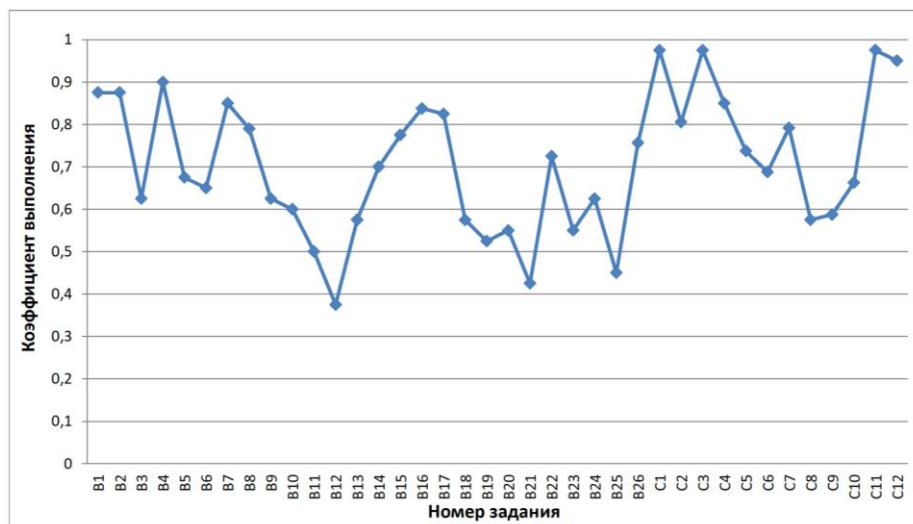
Дополнительная информация

Параметр	Значение
Количество образовательных учреждений	7
Минимальный балл	26
Максимальный балл	98
Количество 100 балльников	0

Распределение участников ЕГЭ по баллам



Выполнение заданий ЕГЭ



Тереньгульский район (код МОУО 19) Математика профильная 2020

Всего экзаменуемых

22

Средний балл

52,00

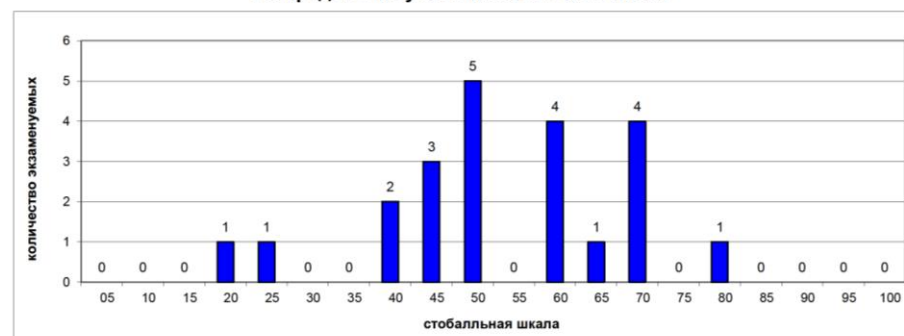
Освоение экзаменуемыми основных общеобразовательных программ

Порог	Диапазон баллов	Количество экзаменуемых	
не преодолен	0 — 26	2	9,1%
преодолен	27 — 100	20	90,9%
Всего		22	

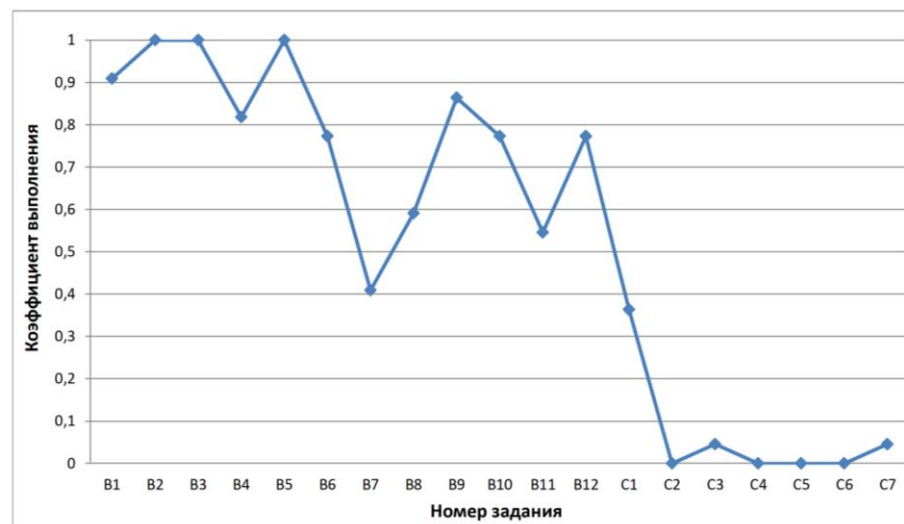
Дополнительная информация

Параметр	Значение
Количество образовательных учреждений	4
Минимальный балл	18
Максимальный балл	78
Количество 100 балльников	0

Распределение участников ЕГЭ по баллам



Выполнение заданий ЕГЭ



**Тереньгульский район (код МОУО 19)
Физика 2020**

Всего экзаменуемых 9

Средний балл 55,67

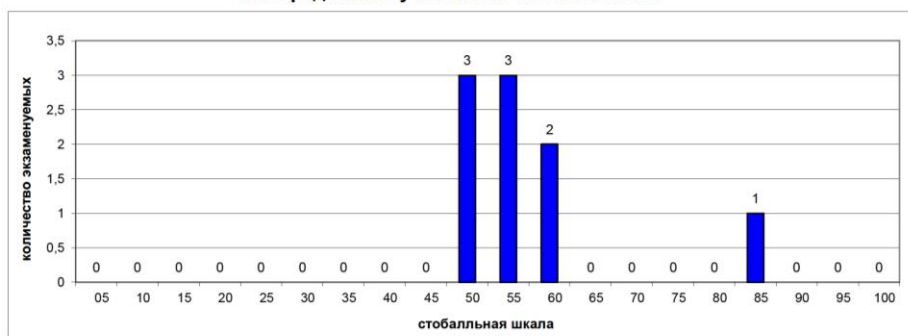
Освоение экзаменуемыми основных общеобразовательных программ

Порог	Диапазон баллов	Количество экзаменуемых	
не преодолен	0 — 35	0	0,0%
преодолен	36 — 100	9	100,0%
Всего		9	

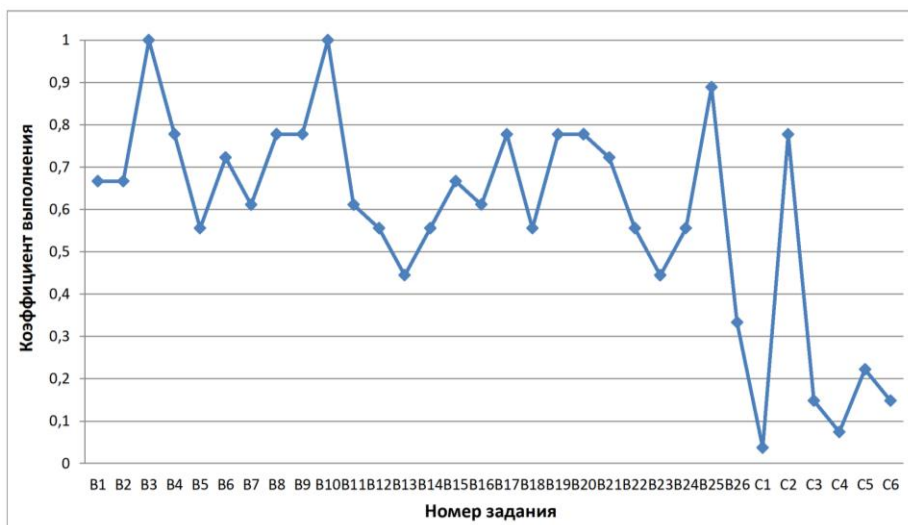
Дополнительная информация

Параметр	Значение
Количество образовательных учреждений	2
Минимальный балл	48
Максимальный балл	83
Количество 100 балльников	0

Распределение участников ЕГЭ по баллам



Выполнение заданий ЕГЭ



**Тереньгульский район (код МОУО 19)
Химия 2020**

Всего экзаменуемых 6

Средний балл 58,83

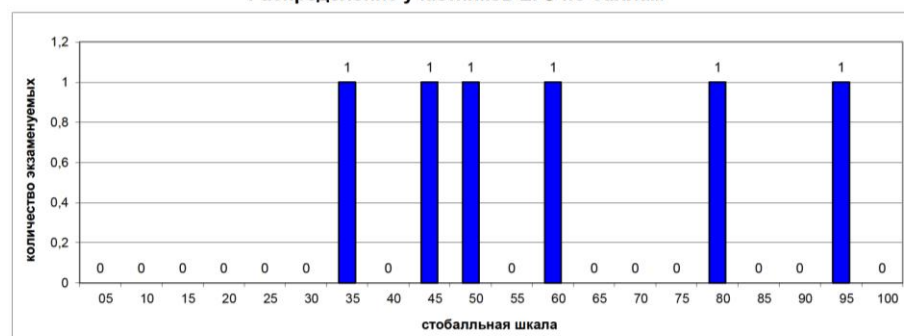
Освоение экзаменуемыми основных общеобразовательных программ

Порог	Диапазон баллов	Количество экзаменуемых	
не преодолен	0 — 35	1	16,7%
преодолен	36 — 100	5	83,3%
Всего		6	

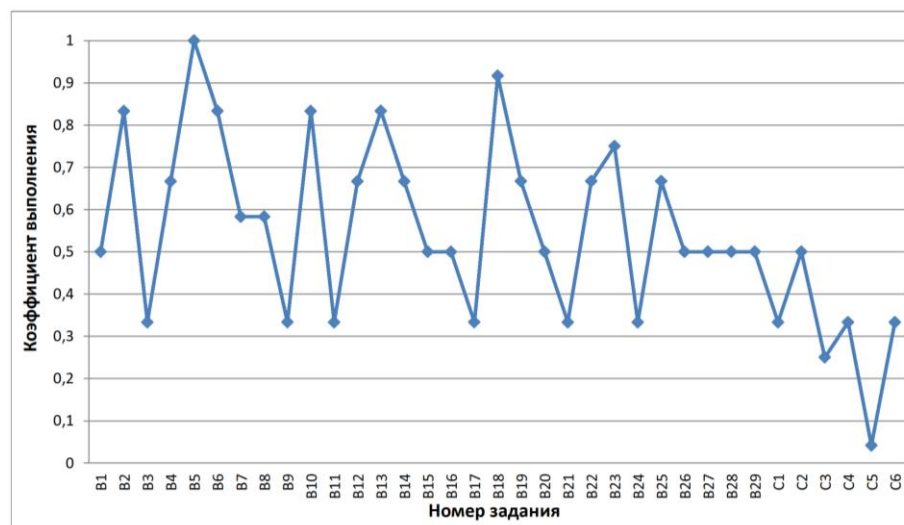
Дополнительная информация

Параметр	Значение
Количество образовательных учреждений	3
Минимальный балл	33
Максимальный балл	92
Количество 100 балльников	0

Распределение участников ЕГЭ по баллам



Выполнение заданий ЕГЭ



Тереньгульский район (код МОУО 19)
Информатика и ИКТ 2020

Всего экзаменуемых

2

Средний балл

50,50

Освоение экзаменуемыми основных общеобразовательных программ

Порог	Диапазон баллов	Количество экзаменуемых	
не преодолен	0 — 39	0	0,0%
преодолен	40 — 100	2	100,0%
Всего		2	

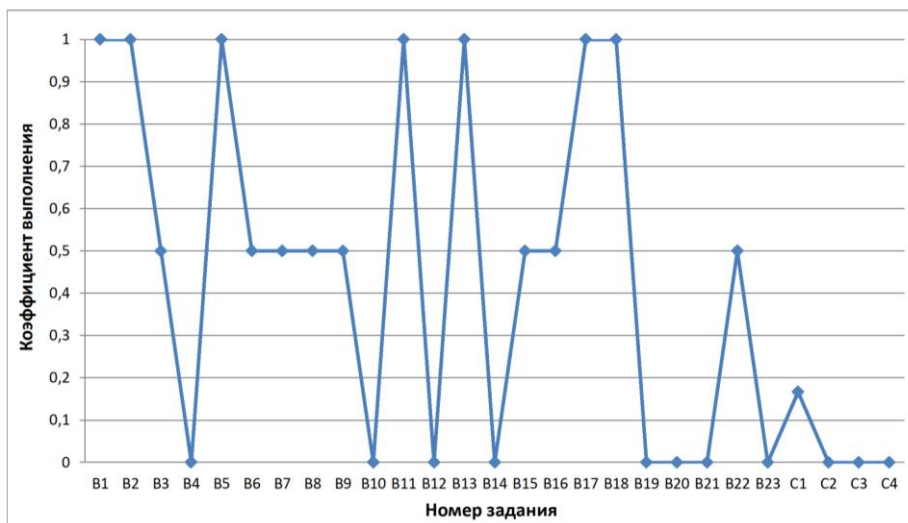
Дополнительная информация

Параметр	Значение
Количество образовательных учреждений	1
Минимальный балл	50
Максимальный балл	51
Количество 100 балльников	0

Распределение участников ЕГЭ по баллам



Выполнение заданий ЕГЭ



Тереньгульский район (код МОУО 19)
Биология 2020

Всего экзаменуемых

9

Средний балл

52,56

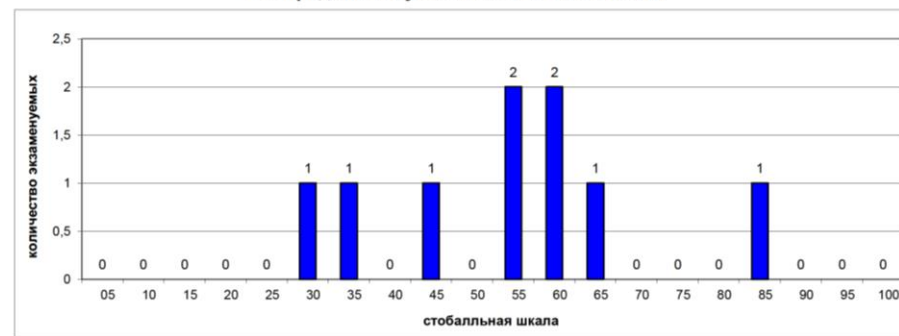
Освоение экзаменуемыми основных общеобразовательных программ

Порог	Диапазон баллов	Количество экзаменуемых	
не преодолен	0 — 35	2	22,2%
преодолен	36 — 100	7	77,8%
Всего		9	

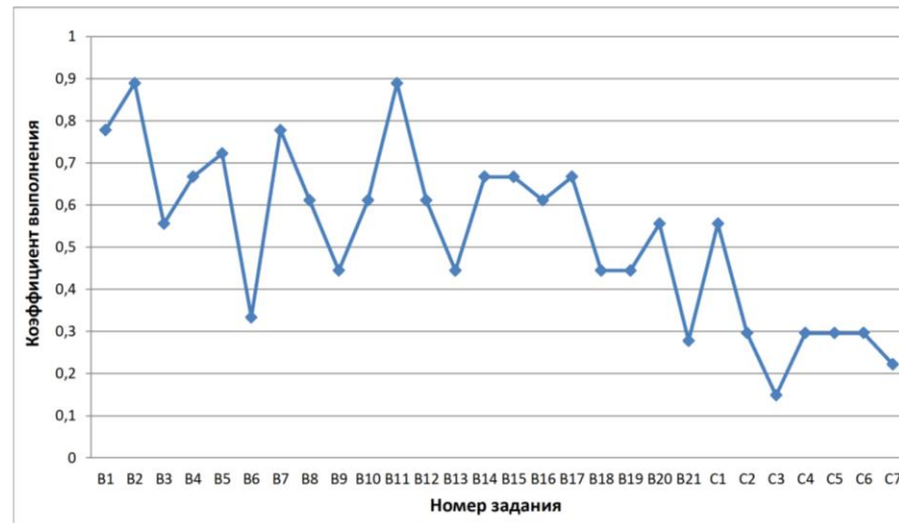
Дополнительная информация

Параметр	Значение
Количество образовательных учреждений	4
Минимальный балл	30
Максимальный балл	82
Количество 100 балльников	0

Распределение участников ЕГЭ по баллам



Выполнение заданий ЕГЭ



Тереньгульский район (код МОУО 19)
История 2020

Всего экзаменуемых

9

Средний балл

66,56

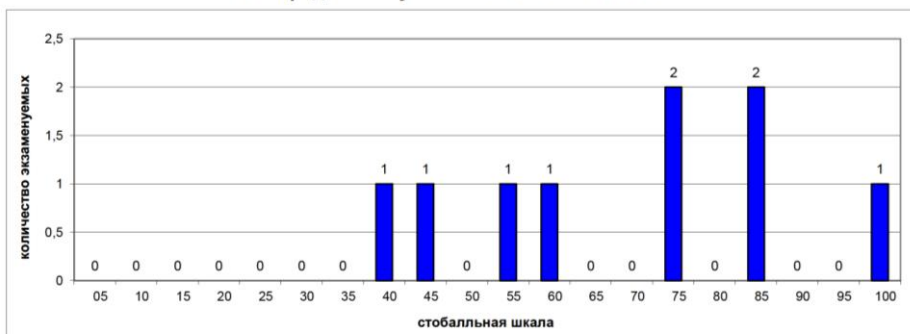
Освоение экзаменуемыми основных общеобразовательных программ

Порог	Диапазон баллов	Количество экзаменуемых	
не преодолен	0 — 31	0	0,0%
преодолен	32 — 100	9	100,0%
Всего		9	

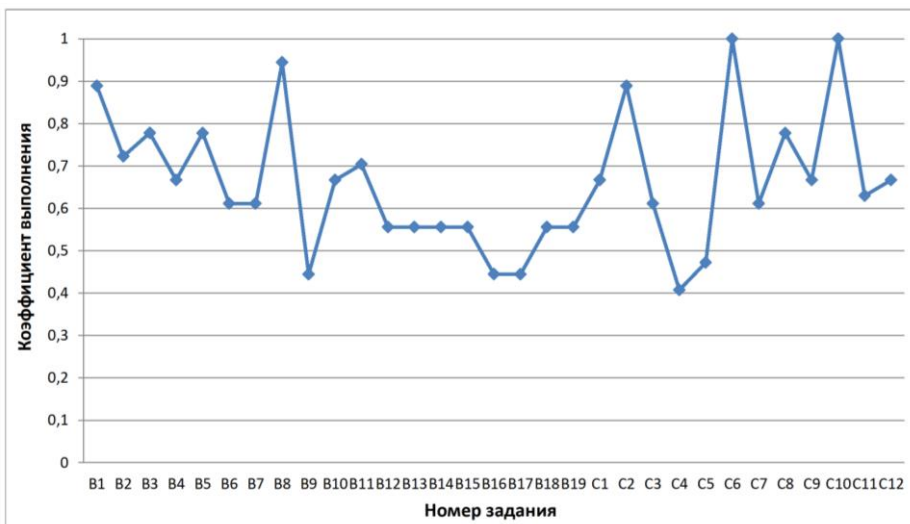
Дополнительная информация

Параметр	Значение
Количество образовательных учреждений	2
Минимальный балл	40
Максимальный балл	96
Количество 100 балльников	0

Распределение участников ЕГЭ по баллам



Выполнение заданий ЕГЭ



Тереньгульский район (код МОУО 19)
Английский язык 2020

Всего экзаменуемых

2

Средний балл

82,00

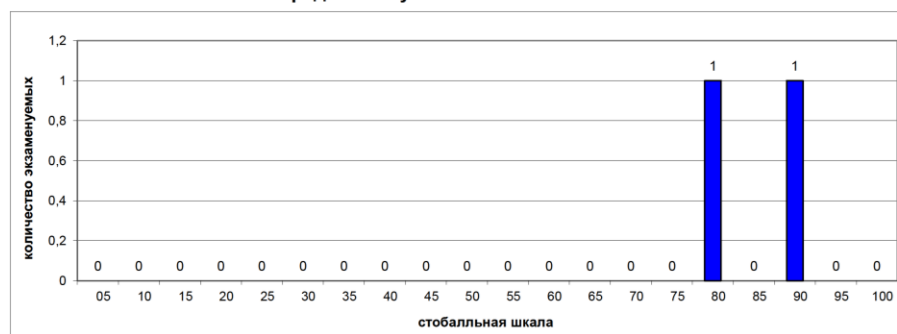
Освоение экзаменуемыми основных общеобразовательных программ

Порог	Диапазон баллов	Количество экзаменуемых	
не преодолен	0 — 21	0	0,0%
преодолен	22 — 100	2	100,0%
Всего		2	

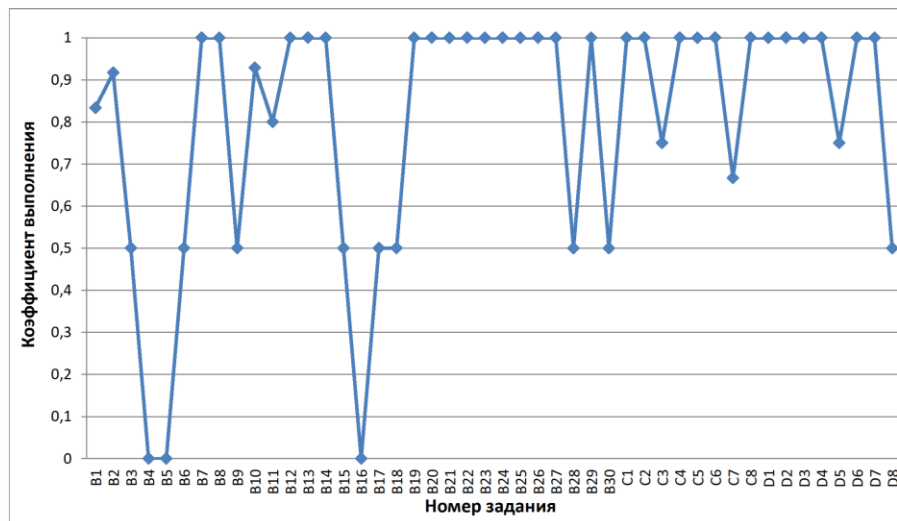
Дополнительная информация

Параметр	Значение
Количество образовательных учреждений	1
Минимальный балл	77
Максимальный балл	87
Количество 100 балльников	0

Распределение участников ЕГЭ по баллам



Выполнение заданий ЕГЭ



Результаты ГИА 2020 года

Тереньгульский район (код МОУО 19) Обществознание 2020

Всего экзаменуемых

25

Средний балл

53,28

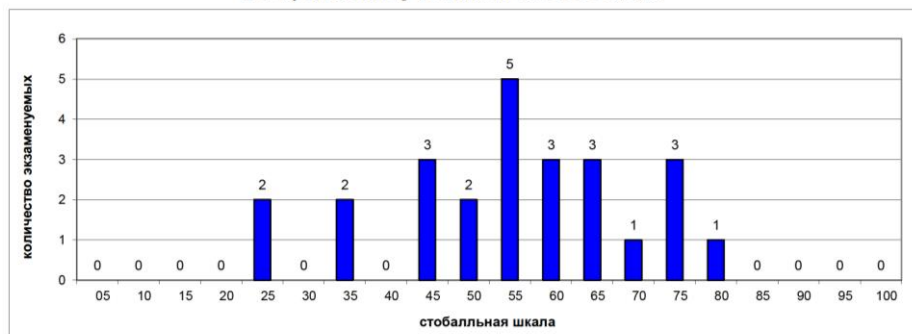
Освоение экзаменуемыми основных
общеобразовательных программ

Порог	Диапазон баллов	Количество экзаменуемых	Процент
не преодолен	0 — 41	4	16,0%
преодолен	42 — 100	21	84,0%
Всего		25	

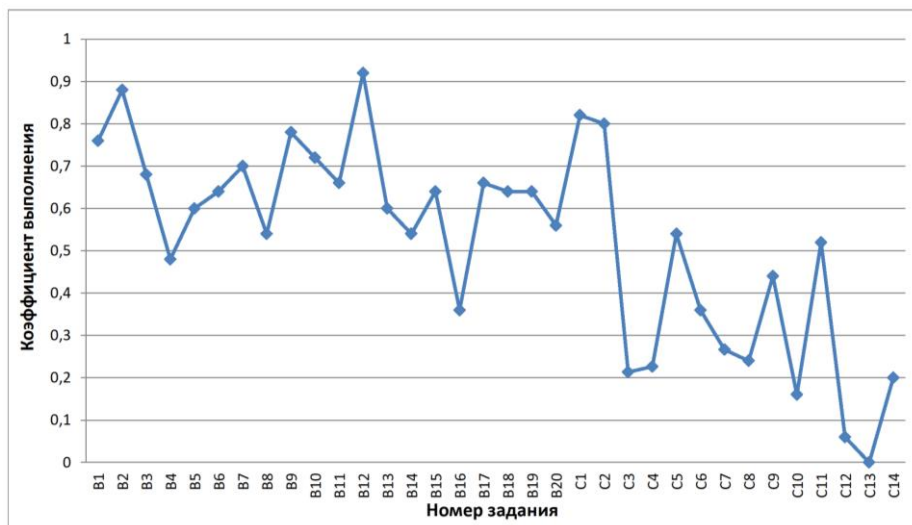
Дополнительная информация

Параметр	Значение
Количество образовательных учреждений	6
Минимальный балл	21
Максимальный балл	79
Количество 100 балльников	0

Распределение участников ЕГЭ по баллам



Выполнение заданий ЕГЭ



Тереньгульский район (код МОУО 19) Литература 2020

Всего экзаменуемых

2

Средний балл

84,00

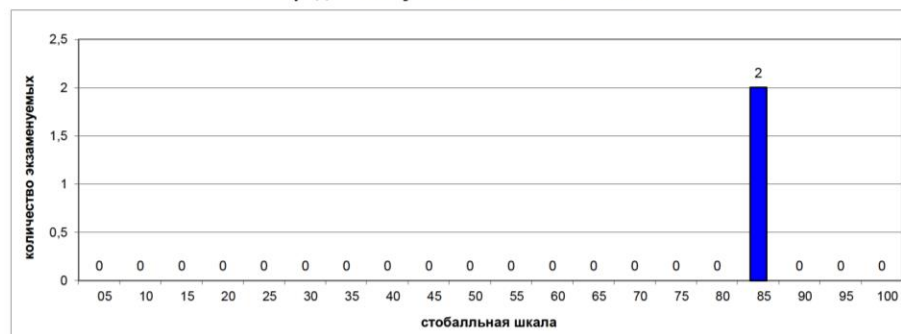
Освоение экзаменуемыми основных
общеобразовательных программ

Порог	Диапазон баллов	Количество экзаменуемых	Процент
не преодолен	0 — 31	0	0,0%
преодолен	32 — 100	2	100,0%
Всего		2	

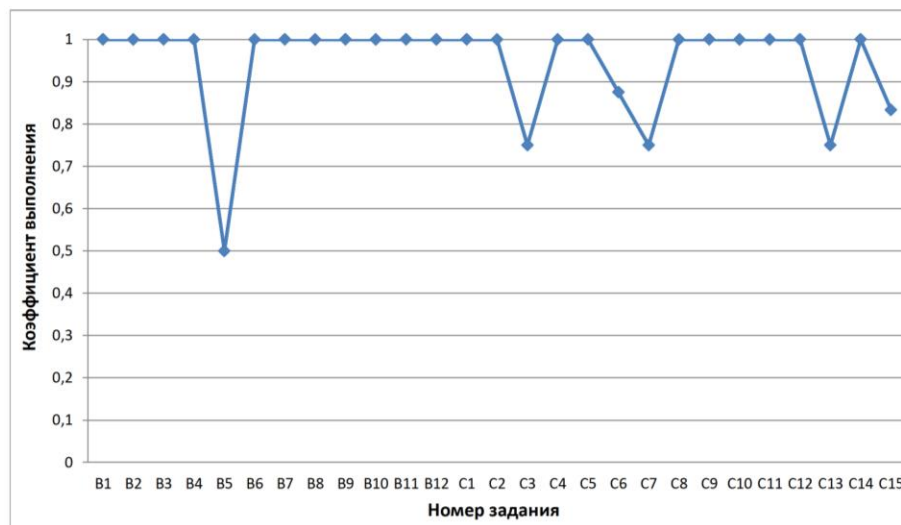
Дополнительная информация

Параметр	Значение
Количество образовательных учреждений	2
Минимальный балл	84
Максимальный балл	84
Количество 100 балльников	0

Распределение участников ЕГЭ по баллам



Выполнение заданий ЕГЭ



Результаты ГИА в Ульяновской области в 2020 году
Тереньгульский район

Результаты по образовательным учреждениям

Русский язык ЕГЭ 2020

Код МОУО	Муниципальный орган управления образованием	Всего экзамен- уемых	ср. балл	Минимальный балл			
				не набрали		набрали	
				чел.	%	чел.	%
19002	МОУ Ясашно-Ташлинская СОШ	1	69,00	0	0,00%	1	100,00%
19003	"МОУ Скугареевская СОШ"	4	55,25	1	25,00%	3	75,00%
19005	МОУ Михайловская СОШ	2	57,00	0	0,00%	2	100,00%
19006	МОУ Сосновская СОШ	6	75,67	0	0,00%	6	100,00%
19010	МОУ Байдулинская СОШ	3	73,33	0	0,00%	3	100,00%
19012	МОУ Тереньгульский лицей при УлГТУ	23	73,65	0	0,00%	23	100,00%
19999	Выпускники прошлых лет Тереньгульского района	1	46,00	0	0,00%	1	100,00%
	Итого по МОУО Тереньгульский район	40	70,45	1	2,50%	39	97,50%
	Итого по Ульяновской области	5116	69,12	56	1,09%	5060	98,91%

Математика профильная ЕГЭ 2020

Код МОУО	Муниципальный орган управления образованием	Всего экзамен- уемых	ср. балл	Минимальный балл			
				не набрали		набрали	
				чел.	%	чел.	%
19003	"МОУ Скугареевская СОШ"	3	30,33	2	66,67%	1	33,33%
19006	МОУ Сосновская СОШ	2	45,00	0	0,00%	2	100,00%
19010	МОУ Байдулинская СОШ	2	50,00	0	0,00%	2	100,00%
19012	МОУ Тереньгульский лицей при УлГТУ	15	57,53	0	0,00%	15	100,00%
	Итого по МОУО Тереньгульский район	22	52,00	2	9,09%	20	90,91%
	Итого по Ульяновской области	3122	51,79	346	11,08%	2776	88,92%

Физика ЕГЭ 2020

Код МОУО	Муниципальный орган управления образованием	Всего экзамен- уемых	ср. балл	Минимальный балл			
				не набрали		набрали	
				чел.	%	чел.	%
19006	МОУ Сосновская СОШ	1	48,00	0	0,00%	1	100,00%
19012	МОУ Тереньгульский лицей при УлГТУ	8	56,63	0	0,00%	8	100,00%
	Итого по МОУО Тереньгульский район	9	55,67	0	0,00%	9	100,00%
	Итого по Ульяновской области	1275	52,14	86	6,75%	1189	93,25%

Химия ЕГЭ 2020

Код МОУО	Муниципальный орган управления образованием	Всего экзамен- уемых	ср. балл	Минимальный балл			
				не набрали		набрали	
				чел.	%	чел.	%
19002	МОУ Ясашно-Ташлинская СОШ	1	48,00	0	0,00%	1	100,00%
19006	МОУ Сосновская СОШ	1	92,00	0	0,00%	1	100,00%
19012	МОУ Тереньгульский лицей при УлГТУ	4	53,25	1	25,00%	3	75,00%
	Итого по МОУО Тереньгульский район	6	58,83	1	16,67%	5	83,33%
	Итого по Ульяновской области	671	54,34	142	21,16%	529	78,84%

Информатика и ИКТ ЕГЭ 2020

Код МОУО	Муниципальный орган управления образованием	Всего экзамен- уемых	ср. балл	Минимальный балл			
				не набрали		набрали	
				чел.	%	чел.	%
19012	МОУ Тереньгульский лицей при УлГТУ	2	50,50	0	0,00%	2	100,00%
	Итого по МОУО Тереньгульский район	2	50,50	0	0,00%	2	100,00%
	Итого по Ульяновской области	829	59,76	102	12,30%	727	87,70%

Биология ЕГЭ 2020

Код МОУО	Муниципальный орган управления образованием	Всего экзамен- уемых	ср. балл	Минимальный балл			
				не набрали		набрали	
				чел.	%	чел.	%
19002	МОУ Ясашно-Ташлинская СОШ	1	61,00	0	0,00%	1	100,00%
19006	МОУ Сосновская СОШ	4	52,50	1	25,00%	3	75,00%
19010	МОУ Байдулинская СОШ	1	30,00	1	100,00%	0	0,00%
19012	МОУ Тереньгульский лицей при УлГТУ	3	57,33	0	0,00%	3	100,00%
	Итого по МОУО Тереньгульский район	9	52,56	2	22,22%	7	77,78%
	Итого по Ульяновской области	1090	49,27	219	20,09%	871	79,91%

Результаты по образовательным учреждениям

История ЕГЭ 2020

Код МОУО	Муниципальный орган управления образованием	Всего экзамен- уемых	ср. балл	Минимальный балл			
				не набрали		набрали	
				чел.	%	чел.	%
19005	МОУ Михайловская СОШ	2	42,00	0	0,00%	2	100,00%
19012	МОУ Тереньгульский лицей при УлГТУ	7	73,57	0	0,00%	7	100,00%
	Итого по МОУО Тереньгульский район	9	66,56	0	0,00%	9	100,00%
	Итого по Ульяновской области	942	55,53	74	7,86%	868	92,14%

Английский язык ЕГЭ 2020

Код МОУО	Муниципальный орган управления образованием	Всего экзамен- уемых	ср. балл	Минимальный балл			
				не набрали		набрали	
				чел.	%	чел.	%
19012	МОУ Тереньгульский лицей при УлГТУ	2	82,00	0	0,00%	2	100,00%
	Итого по МОУО Тереньгульский район	2	82,00	0	0,00%	2	100,00%
	Итого по Ульяновской области	598	68,19	2	0,33%	596	99,67%

Обществознание ЕГЭ 2020

Код МОУО	Муниципальный орган управления образованием	Всего экзамен- уемых	ср. балл	Минимальный балл			
				не набрали		набрали	
				чел.	%	чел.	%
19003	"МОУ Скугареевская СОШ"	4	32,75	3	75,00%	1	25,00%
19005	МОУ Михайловская СОШ	2	49,50	0	0,00%	2	100,00%
19006	МОУ Сосновская СОШ	4	60,25	0	0,00%	4	100,00%
19010	МОУ Байдулинская СОШ	3	55,33	0	0,00%	3	100,00%
19012	МОУ Тереньгульский лицей при УлГТУ	10	60,00	0	0,00%	10	100,00%
19999	Выпускники прошлых лет Теренгульского района	2	47,50	1	50,00%	1	50,00%
	Итого по МОУО Тереньгульский район	25	53,28	4	16,00%	21	84,00%
	Итого по Ульяновской области	3046	53,47	714	23,44%	2332	76,56%

Литература ЕГЭ 2020

Код МОУО	Муниципальный орган управления образованием	Всего экзамен- уемых	ср. балл	Минимальный балл			
				не набрали		набрали	
				чел.	%	чел.	%
19006	МОУ Сосновская СОШ	1	84,00	0	0,00%	1	100,00%
19012	МОУ Тереньгульский лицей при УлГТУ	1	84,00	0	0,00%	1	100,00%
	Итого по МОУО Тереньгульский район	2	84,00	0	0,00%	2	100,00%
	Итого по Ульяновской области	326	62,34	11	3,37%	315	96,63%

Ульяновский район (код МОУО 20)
Русский язык 2020

Всего экзаменуемых

109

Средний балл

65,54

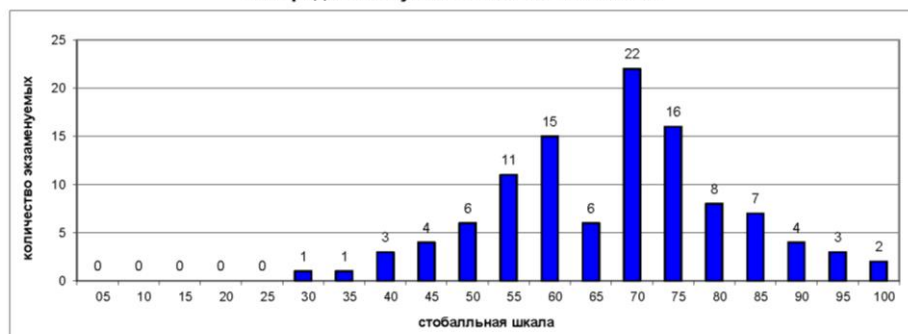
Освоение экзаменуемыми основных общеобразовательных программ

Порог	Диапазон баллов	Количество экзаменуемых	Процент
не преодолен	0 — 35	2	1,8%
преодолен	36 — 100	107	98,2%
Всего		109	

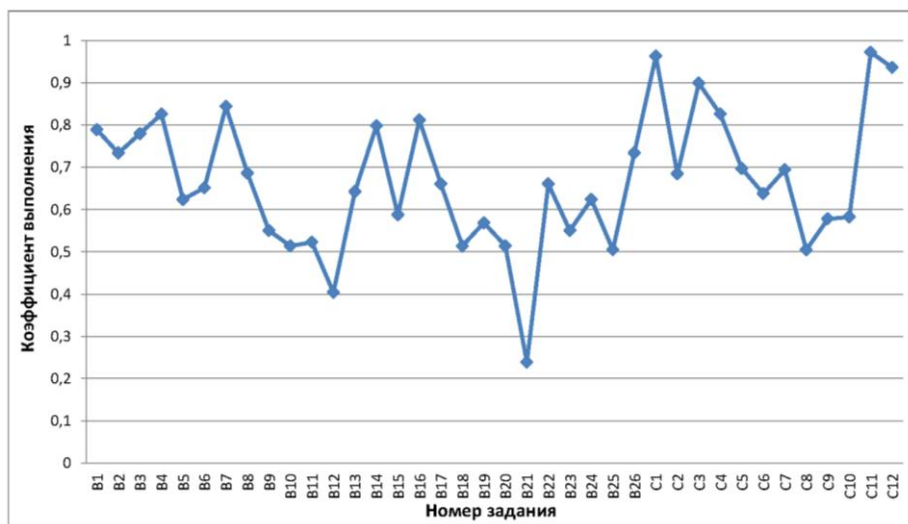
Дополнительная информация

Параметр	Значение
Количество образовательных учреждений	10
Минимальный балл	28
Максимальный балл	100
Количество 100 балльников	1

Распределение участников ЕГЭ по баллам



Выполнение заданий ЕГЭ



Ульяновский район (код МОУО 20)
Математика профильная 2020

Всего экзаменуемых

67

Средний балл

47,70

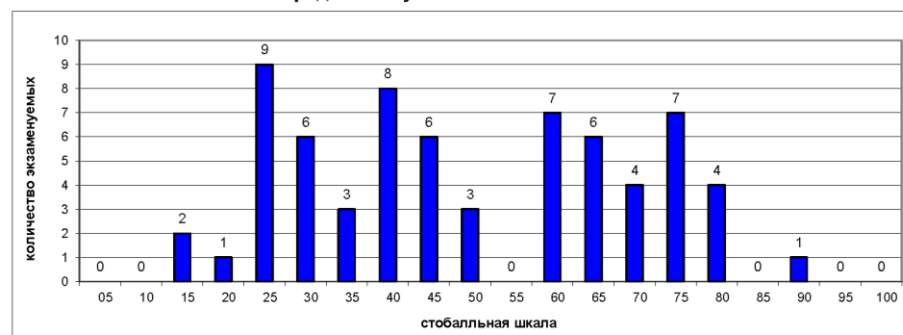
Освоение экзаменуемыми основных общеобразовательных программ

Порог	Диапазон баллов	Количество экзаменуемых	Процент
не преодолен	0 — 26	12	17,9%
преодолен	27 — 100	55	82,1%
Всего		67	

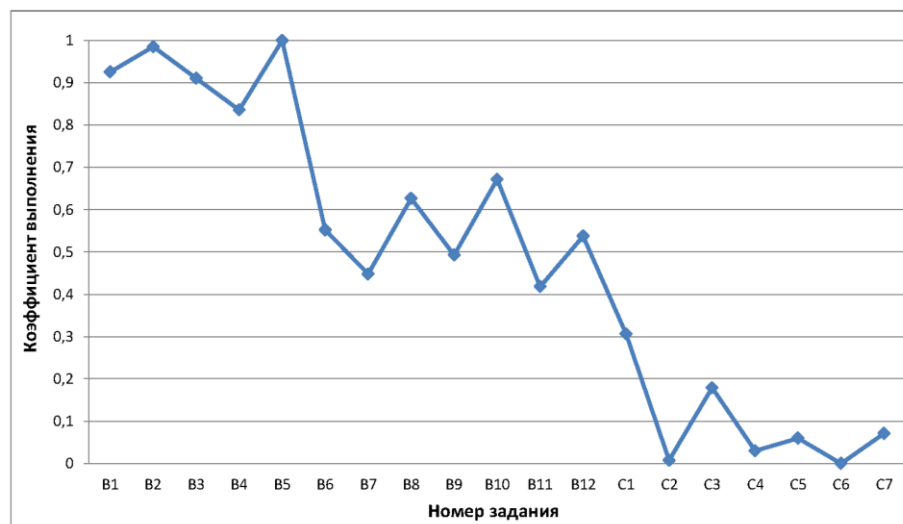
Дополнительная информация

Параметр	Значение
Количество образовательных учреждений	9
Минимальный балл	14
Максимальный балл	88
Количество 100 балльников	0

Распределение участников ЕГЭ по баллам



Выполнение заданий ЕГЭ



Ульяновский район (код МОУО 20)
Физика 2020

Всего экзаменуемых

28

Средний балл

55,18

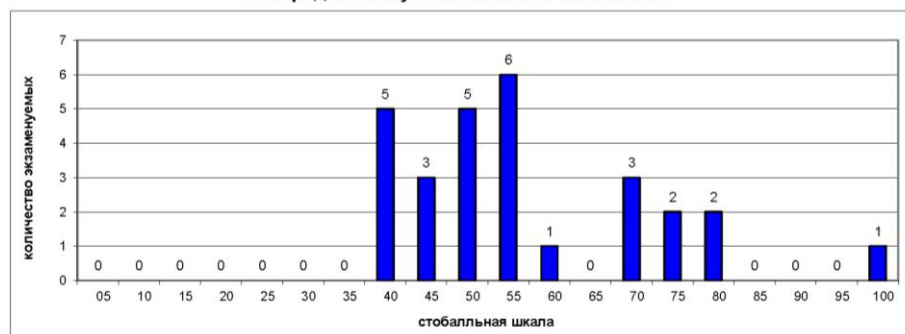
Освоение экзаменуемыми основных общеобразовательных программ

Порог	Диапазон баллов	Количество экзаменуемых	
не преодолен	0 — 35	0	0,0%
преодолен	36 — 100	28	100,0%
Всего		28	

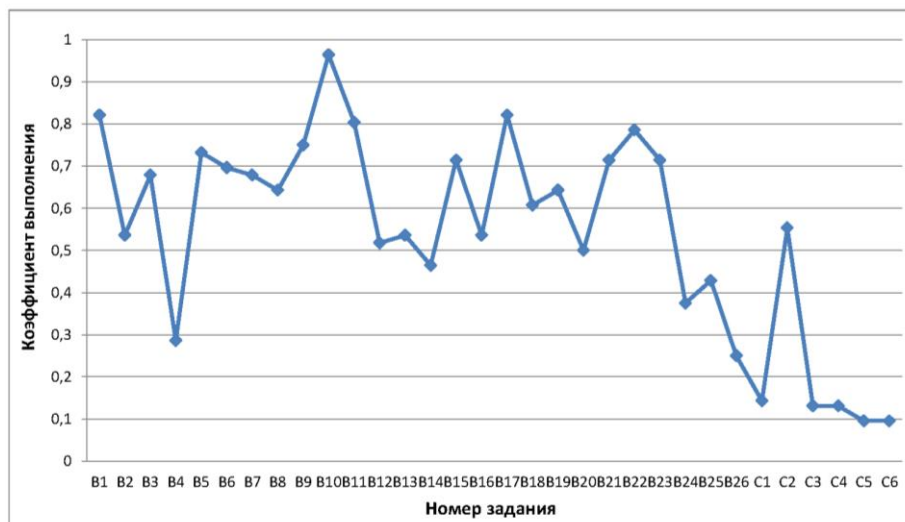
Дополнительная информация

Параметр	Значение
Количество образовательных учреждений	8
Минимальный балл	38
Максимальный балл	97
Количество 100 балльников	0

Распределение участников ЕГЭ по баллам



Выполнение заданий ЕГЭ



Ульяновский район (код МОУО 20)
Химия 2020

Всего экзаменуемых

14

Средний балл

50,93

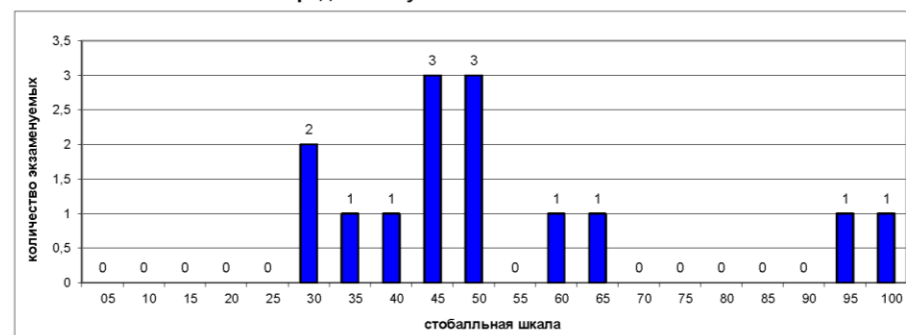
Освоение экзаменуемыми основных общеобразовательных программ

Порог	Диапазон баллов	Количество экзаменуемых	
не преодолен	0 — 35	3	21,4%
преодолен	36 — 100	11	78,6%
Всего		14	

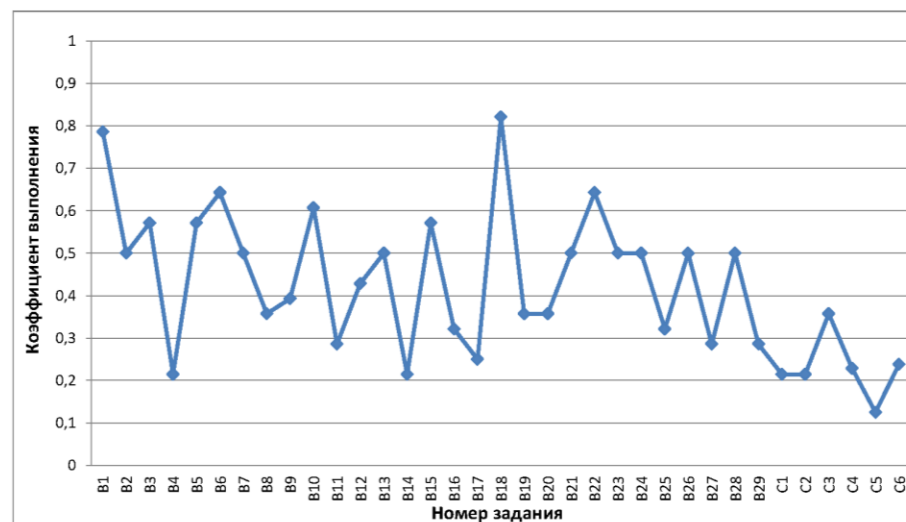
Дополнительная информация

Параметр	Значение
Количество образовательных учреждений	5
Минимальный балл	27
Максимальный балл	100
Количество 100 балльников	1

Распределение участников ЕГЭ по баллам



Выполнение заданий ЕГЭ



Ульяновский район (код МОУО 20)
Информатика и ИКТ 2020

Всего экзаменуемых

8

Средний балл

52,50

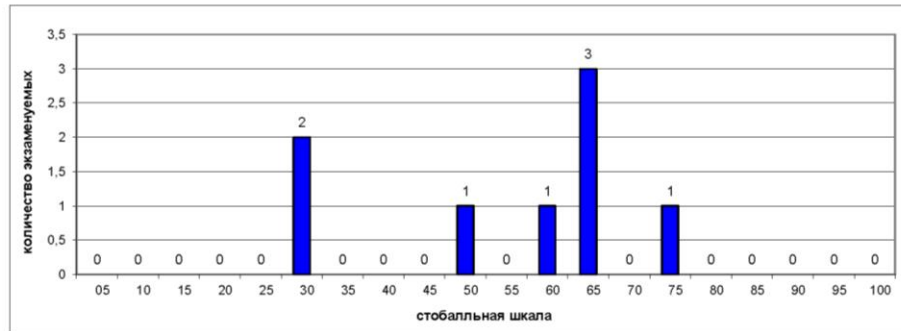
Освоение экзаменуемыми основных общеобразовательных программ

Порог	Диапазон баллов	Количество экзаменуемых	
не преодолен	0 — 39	2	25,0%
преодолен	40 — 100	6	75,0%
Всего		8	

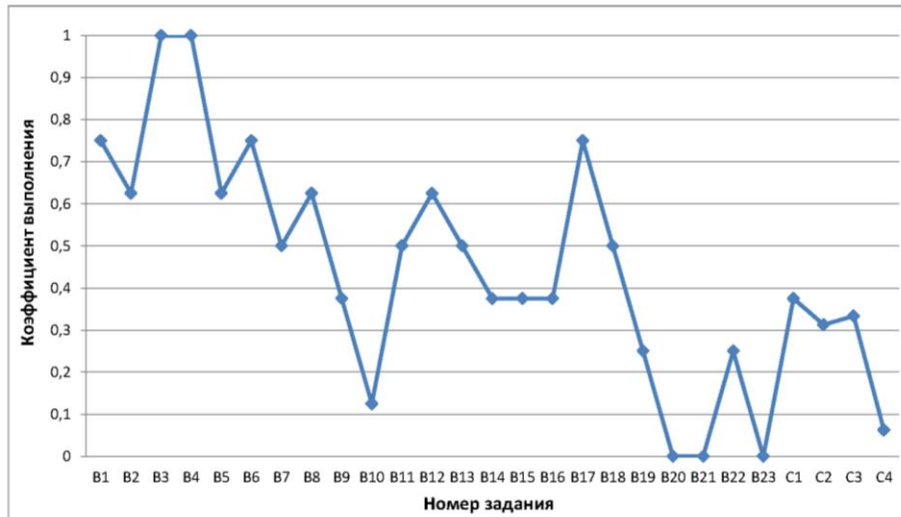
Дополнительная информация

Параметр	Значение
Количество образовательных учреждений	5
Минимальный балл	27
Максимальный балл	72
Количество 100 балльников	0

Распределение участников ЕГЭ по баллам



Выполнение заданий ЕГЭ



Ульяновский район (код МОУО 20)
Биология 2020

Всего экзаменуемых

27

Средний балл

45,85

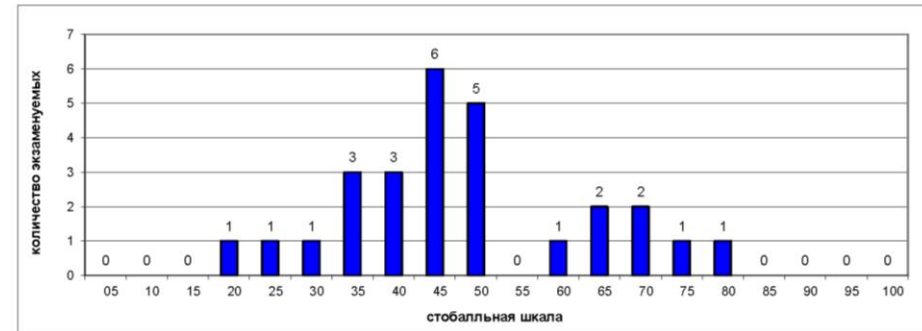
Освоение экзаменуемыми основных общеобразовательных программ

Порог	Диапазон баллов	Количество экзаменуемых	
не преодолен	0 — 35	6	22,2%
преодолен	36 — 100	21	77,8%
Всего		27	

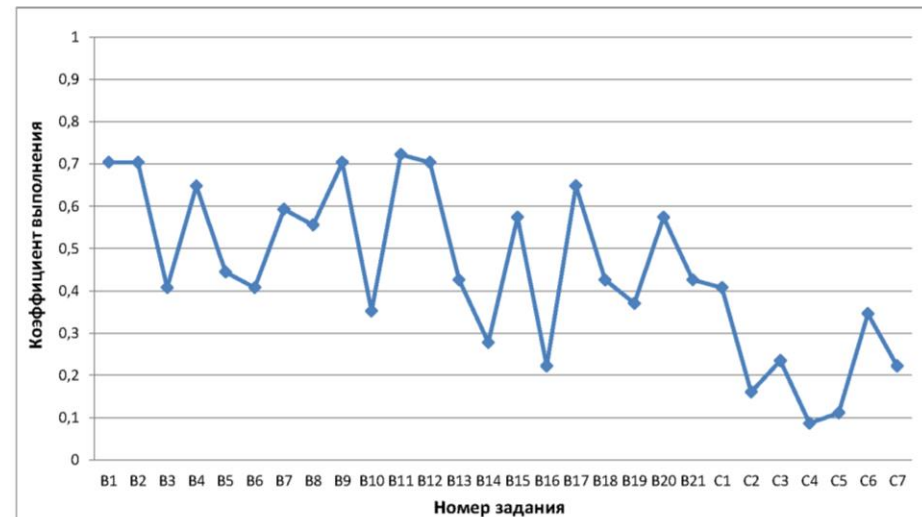
Дополнительная информация

Параметр	Значение
Количество образовательных учреждений	7
Минимальный балл	16
Максимальный балл	77
Количество 100 балльников	0

Распределение участников ЕГЭ по баллам



Выполнение заданий ЕГЭ



Результаты ГИА 2020 года

Ульяновский район (код МОУО 20) История 2020

Всего экзаменуемых

23

Средний балл

51,87

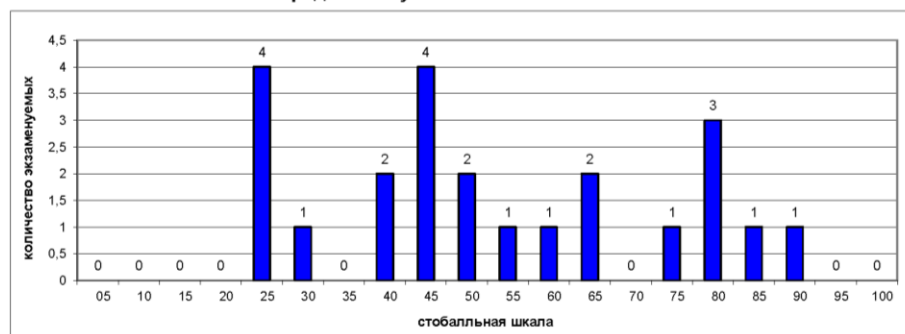
Освоение экзаменуемыми основных общеобразовательных программ

Порог	Диапазон баллов	Количество экзаменуемых	
не преодолен	0 — 31	5	21,7%
преодолен	32 — 100	18	78,3%
Всего		23	

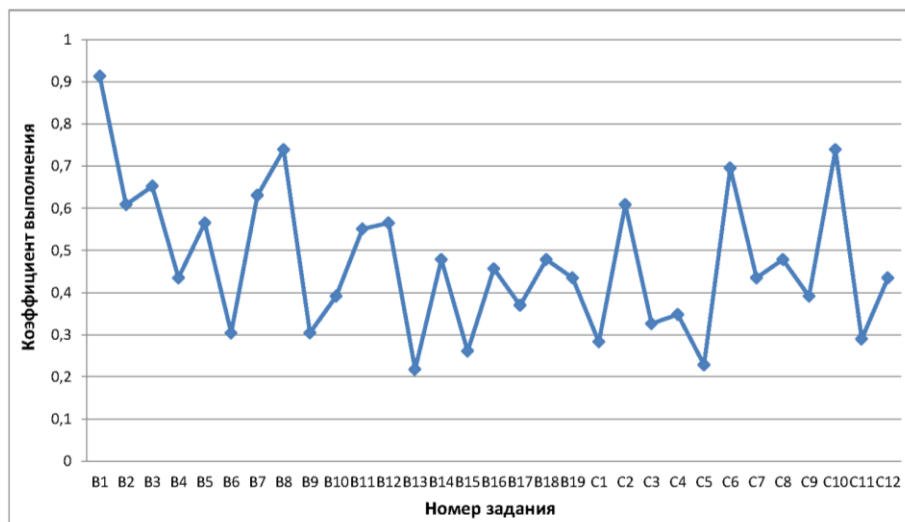
Дополнительная информация

Параметр	Значение
Количество образовательных учреждений	7
Минимальный балл	22
Максимальный балл	90
Количество 100 балльников	0

Распределение участников ЕГЭ по баллам



Выполнение заданий ЕГЭ



Ульяновский район (код МОУО 20) География 2020

Всего экзаменуемых

1

Средний балл

60,00

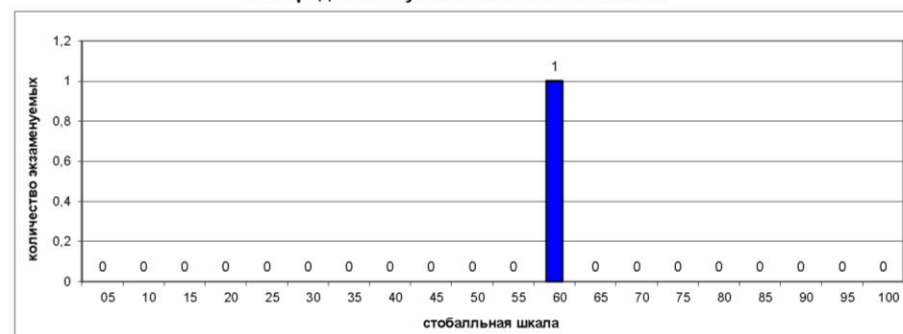
Освоение экзаменуемыми основных общеобразовательных программ

Порог	Диапазон баллов	Количество экзаменуемых	
не преодолен	0 — 36	0	0,0%
преодолен	37 — 100	1	100,0%
Всего		1	

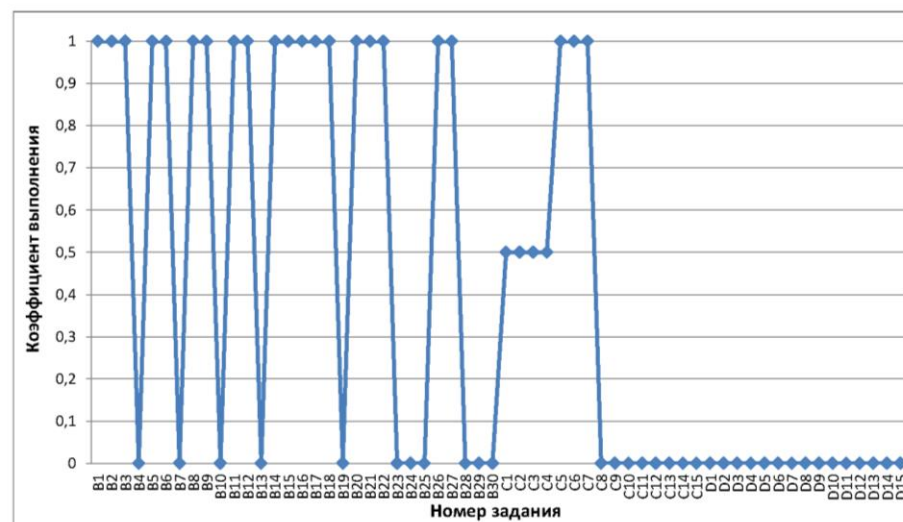
Дополнительная информация

Параметр	Значение
Количество образовательных учреждений	1
Минимальный балл	60
Максимальный балл	60
Количество 100 балльников	0

Распределение участников ЕГЭ по баллам



Выполнение заданий ЕГЭ



Ульяновский район (код МОУО 20)
Английский язык 2020

Всего экзаменуемых

6

Средний балл

66,17

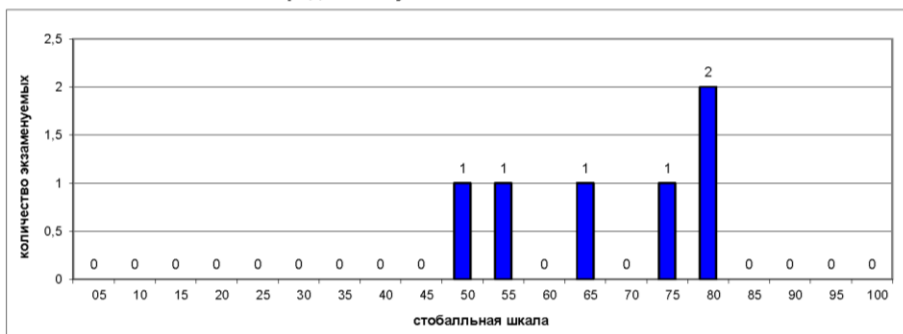
Освоение экзаменуемыми основных общеобразовательных программ

Порог	Диапазон баллов	Количество экзаменуемых	
не преодолен	0 — 21	0	0,0%
преодолен	22 — 100	6	100,0%
Всего		6	

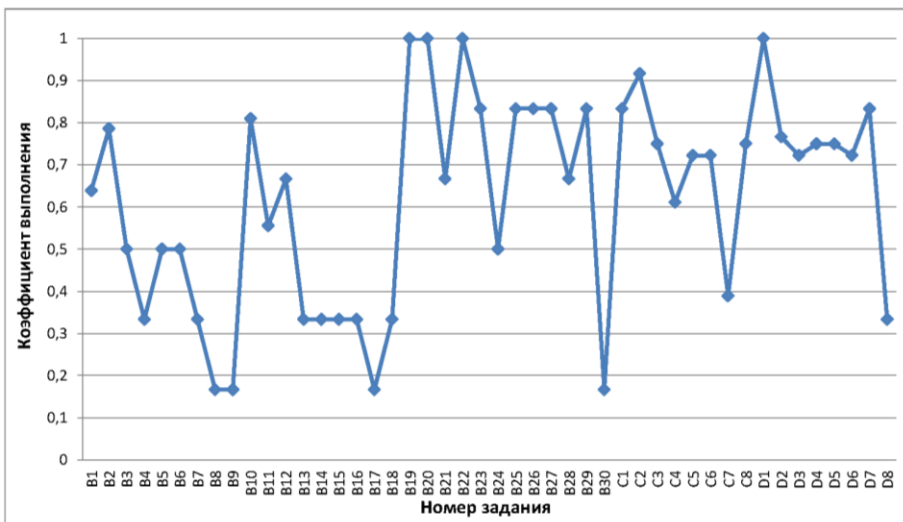
Дополнительная информация

Параметр	Значение
Количество образовательных учреждений	3
Минимальный балл	50
Максимальный балл	80
Количество 100 балльников	0

Распределение участников ЕГЭ по баллам



Выполнение заданий ЕГЭ



Ульяновский район (код МОУО 20)
Обществознание 2020

Всего экзаменуемых

64

Средний балл

49,81

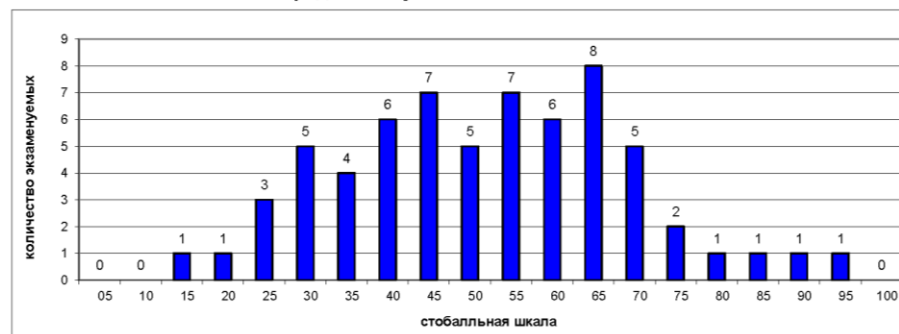
Освоение экзаменуемыми основных общеобразовательных программ

Порог	Диапазон баллов	Количество экзаменуемых	
не преодолен	0 — 41	23	35,9%
преодолен	42 — 100	41	64,1%
Всего		64	

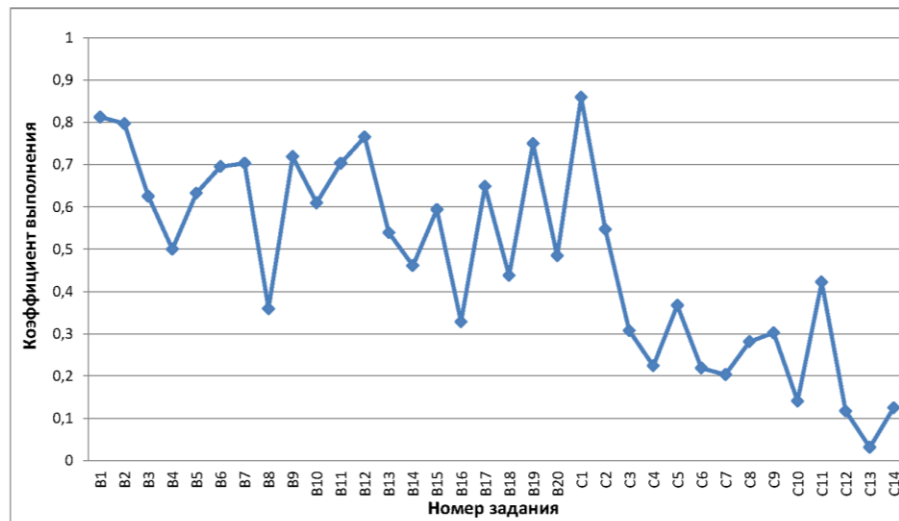
Дополнительная информация

Параметр	Значение
Количество образовательных учреждений	9
Минимальный балл	12
Максимальный балл	93
Количество 100 балльников	0

Распределение участников ЕГЭ по баллам



Выполнение заданий ЕГЭ



Результаты ГИА 2020 года

Ульяновский район (код МОУО 20) Литература 2020

Всего экзаменуемых

3

Средний балл

66,33

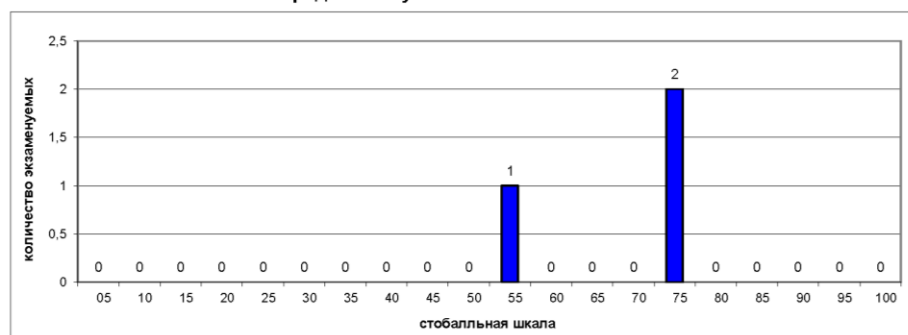
Освоение экзаменуемыми основных
общеобразовательных программ

Порог	Диапазон баллов	Количество экзаменуемых	
не преодолен	0 — 31	0	0,0%
преодолен	32 — 100	3	100,0%
Всего		3	

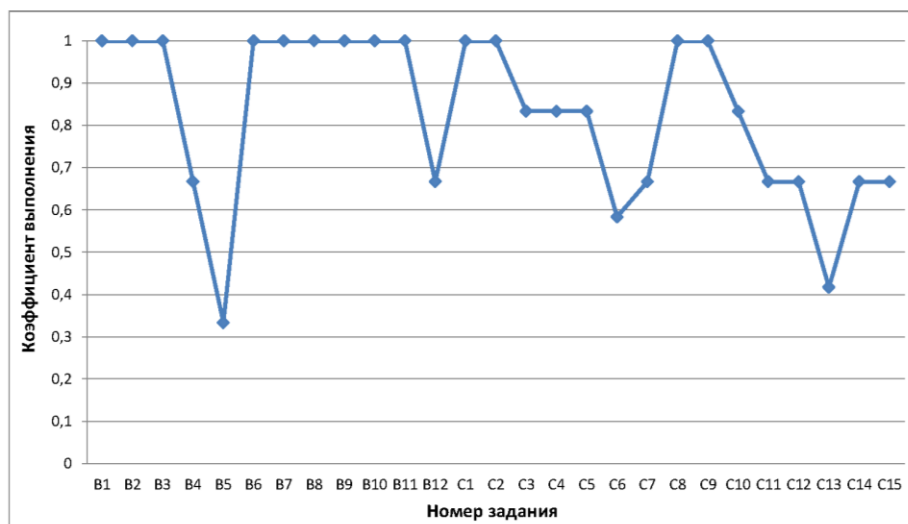
Дополнительная информация

Параметр	Значение
Количество образовательных учреждений	3
Минимальный балл	54
Максимальный балл	73
Количество 100 балльников	0

Распределение участников ЕГЭ по баллам



Выполнение заданий ЕГЭ



Результаты ГИА в Ульяновской области в 2020 году
Ульяновский район

Результаты по образовательным учреждениям

Русский язык ЕГЭ 2020

Код МОУО	Муниципальный орган управления образованием	Всего экзамен- уемых	ср. балл	Минимальный балл			
				не набрали		набрали	
				чел.	%	чел.	%
20001	МОУ Ишеевская МЛ им. Н.К. Джорджадзе	45	65,38	2	4,44%	43	95,56%
20002	МОУ Тетюшская СШ	6	71,00	0	0,00%	6	100,00%
20003	МОУ Зеленорощинская СШ	2	63,50	0	0,00%	2	100,00%
20004	МОУ Тимирязевская СШ	10	65,20	0	0,00%	10	100,00%
20008	МОУ Ундоровский лицей	18	60,78	0	0,00%	18	100,00%
20010	МОУ Большеключищенская СШ имени В.Н. Каштанкина	13	69,85	0	0,00%	13	100,00%
20013	МОУ Охотничьевская СШ	5	66,60	0	0,00%	5	100,00%
20014	МОУ Шумовская СШ	2	60,50	0	0,00%	2	100,00%
20015	МОУ Салмановская СШ	5	70,00	0	0,00%	5	100,00%
20888	Регионы	3	63,67	0	0,00%	3	100,00%
	Итого по МОУО Ульяновский район	109	65,54	2	1,83%	107	98,17%
	Итого по Ульяновской области	5116	69,12	56	1,09%	5060	98,91%

Математика профильная ЕГЭ 2020

Код МОУО	Муниципальный орган управления образованием	Всего экзамен- уемых	ср. балл	Минимальный балл			
				не набрали		набрали	
				чел.	%	чел.	%
20001	МОУ Ишеевская МЛ им. Н.К. Джорджадзе	27	44,63	4	14,81%	23	85,19%
20002	МОУ Тетюшская СШ	3	66,00	0	0,00%	3	100,00%
20004	МОУ Тимирязевская СШ	9	55,33	1	11,11%	8	88,89%
20008	МОУ Ундоровский лицей	10	38,00	3	30,00%	7	70,00%
20010	МОУ Большеключищенская СШ имени В.Н. Каштанкина	9	57,33	1	11,11%	8	88,89%
20013	МОУ Охотничьевская СШ	4	53,25	0	0,00%	4	100,00%
20014	МОУ Шумовская СШ	1	23,00	1	100,00%	0	0,00%
20015	МОУ Салмановская СШ	2	34,00	1	50,00%	1	50,00%
20888	Регионы	2	47,50	1	50,00%	1	50,00%
	Итого по МОУО Ульяновский район	67	47,70	12	17,91%	55	82,09%
	Итого по Ульяновской области	3122	51,79	346	11,08%	2776	88,92%

Физика ЕГЭ 2020

Код МОУО	Муниципальный орган управления образованием	Всего экзамен- уемых	ср. балл	Минимальный балл			
				не набрали		набрали	
				чел.	%	чел.	%
20001	МОУ Ишеевская МЛ им. Н.К. Джорджадзе	8	63,50	0	0,00%	8	100,00%
20002	МОУ Тетюшская СШ	1	52,00	0	0,00%	1	100,00%
20004	МОУ Тимирязевская СШ	3	56,33	0	0,00%	3	100,00%
20008	МОУ Ундоровский лицей	4	44,75	0	0,00%	4	100,00%
20010	МОУ Большеключищенская СШ имени В.Н. Каштанкина	7	58,29	0	0,00%	7	100,00%
20013	МОУ Охотничьевская СШ	2	45,00	0	0,00%	2	100,00%
20015	МОУ Салмановская СШ	1	40,00	0	0,00%	1	100,00%
20888	Регионы	2	49,50	0	0,00%	2	100,00%
	Итого по МОУО Ульяновский район	28	55,18	0	0,00%	28	100,00%
	Итого по Ульяновской области	1275	52,14	86	6,75%	1189	93,25%

Химия ЕГЭ 2020

Код МОУО	Муниципальный орган управления образованием	Всего экзамен- уемых	ср. балл	Минимальный балл			
				не набрали		набрали	
				чел.	%	чел.	%
20001	МОУ Ишеевская МЛ им. Н.К. Джорджадзе	5	62,00	0	0,00%	5	100,00%
20004	МОУ Тимирязевская СШ	2	68,00	0	0,00%	2	100,00%
20008	МОУ Ундоровский лицей	3	32,00	2	66,67%	1	33,33%
20010	МОУ Большеключищенская СШ имени В.Н. Каштанкина	3	42,67	1	33,33%	2	66,67%
20014	МОУ Шумовская СШ	1	43,00	0	0,00%	1	100,00%
	Итого по МОУО Ульяновский район	14	50,93	3	21,43%	11	78,57%
	Итого по Ульяновской области	671	54,34	142	21,16%	529	78,84%

Результаты по образовательным учреждениям

Информатика и ИКТ ЕГЭ 2020

Код МОУО	Муниципальный орган управления образованием	Всего экзамен- уемых	ср. балл	Минимальный балл			
				не набрали		набрали	
				чел.	%	чел.	%
20001	МОУ Ишеевская МЛ им. Н.К. Джорджадзе	1	64,00	0	0,00%	1	100,00%
20008	МОУ Ундоровский лицей	2	62,50	0	0,00%	2	100,00%
20010	МОУ Большеключищенская СШ имени В.Н. Каштанкина	3	49,00	1	33,33%	2	66,67%
20013	МОУ Охотничьевская СШ	1	57,00	0	0,00%	1	100,00%
20888	Регионы	1	27,00	1	100,00%	0	0,00%
Итого по МОУО Ульяновский район		8	52,50	2	25,00%	6	75,00%
Итого по Ульяновской области		829	59,76	102	12,30%	727	87,70%

Биология ЕГЭ 2020

Код МОУО	Муниципальный орган управления образованием	Всего экзамен- уемых	ср. балл	Минимальный балл			
				не набрали		набрали	
				чел.	%	чел.	%
20001	МОУ Ишеевская МЛ им. Н.К. Джорджадзе	9	51,11	1	11,11%	8	88,89%
20002	МОУ Тетюшская СШ	1	48,00	0	0,00%	1	100,00%
20003	МОУ Зеленогорщинская СШ	2	38,00	1	50,00%	1	50,00%
20004	МОУ Тимирязевская СШ	3	48,00	1	33,33%	2	66,67%
20008	МОУ Ундоровский лицей	7	41,00	1	14,29%	6	85,71%
20010	МОУ Большеключищенская СШ имени В.Н. Каштанкина	3	53,67	1	33,33%	2	66,67%
20014	МОУ Шумовская СШ	2	31,00	1	50,00%	1	50,00%
Итого по МОУО Ульяновский район		27	45,85	6	22,22%	21	77,78%
Итого по Ульяновской области		1090	49,27	219	20,09%	871	79,91%

История ЕГЭ 2020

Код МОУО	Муниципальный орган управления образованием	Всего экзамен- уемых	ср. балл	Минимальный балл			
				не набрали		набрали	
				чел.	%	чел.	%
20001	МОУ Ишеевская МЛ им. Н.К. Джорджадзе	13	52,77	2	15,38%	11	84,62%
20002	МОУ Тетюшская СШ	2	44,50	0	0,00%	2	100,00%
20004	МОУ Тимирязевская СШ	1	77,00	0	0,00%	1	100,00%
20008	МОУ Ундоровский лицей	4	42,25	2	50,00%	2	50,00%
20010	МОУ Большеключищенская СШ имени В.Н. Каштанкина	1	58,00	0	0,00%	1	100,00%
20013	МОУ Охотничьевская СШ	1	85,00	0	0,00%	1	100,00%
20888	Регионы	1	29,00	1	100,00%	0	0,00%
Итого по МОУО Ульяновский район		23	51,87	5	21,74%	18	78,26%
Итого по Ульяновской области		942	55,53	74	7,86%	868	92,14%

География ЕГЭ 2020

Код МОУО	Муниципальный орган управления образованием	Всего экзамен- уемых	ср. балл	Минимальный балл			
				не набрали		набрали	
				чел.	%	чел.	%
20004	МОУ Тимирязевская СШ	1	60,00	0	0,00%	1	100,00%
Итого по МОУО Ульяновский район		1	60,00	0	0,00%	1	100,00%
Итого по Ульяновской области		36	56,69	2	5,56%	34	94,44%

Английский язык ЕГЭ 2020

Код МОУО	Муниципальный орган управления образованием	Всего экзамен- уемых	ср. балл	Минимальный балл			
				не набрали		набрали	
				чел.	%	чел.	%
20001	МОУ Ишеевская МЛ им. Н.К. Джорджадзе	4	63,25	0	0,00%	4	100,00%
20015	МОУ Салмановская СШ	1	80,00	0	0,00%	1	100,00%
20888	Регионы	1	64,00	0	0,00%	1	100,00%
Итого по МОУО Ульяновский район		6	66,17	0	0,00%	6	100,00%
Итого по Ульяновской области		598	68,19	2	0,33%	596	99,67%

Результаты ГИА в Ульяновской области в 2020 году
Ульяновский район

Результаты по образовательным учреждениям

Обществознание ЕГЭ 2020

Код МОУО	Муниципальный орган управления образованием	Всего экзамен- уемых	ср. балл	Минимальный балл			
				не набрали		набрали	
				чел.	%	чел.	%
20001	МОУ Ишеевская МЛ им. Н.К. Джорджадзе	29	49,00	12	41,38%	17	58,62%
20002	МОУ Тетюшская СШ	6	56,33	1	16,67%	5	83,33%
20004	МОУ Тимирязевская СШ	6	47,00	2	33,33%	4	66,67%
20008	МОУ Ундоровский лицей	10	41,10	6	60,00%	4	40,00%
20010	МОУ Большеключищенская СШ имени В.Н. Каштанкина	6	64,33	0	0,00%	6	100,00%
20013	МОУ Охотничьевская СШ	2	54,50	0	0,00%	2	100,00%
20014	МОУ Шумовская СШ	1	25,00	1	100,00%	0	0,00%
20015	МОУ Салмановская СШ	3	55,67	1	33,33%	2	66,67%
20888	Регионы	1	49,00	0	0,00%	1	100,00%
	Итого по МОУО Ульяновский район	64	49,81	23	35,94%	41	64,06%
	Итого по Ульяновской области	3046	53,47	714	23,44%	2332	76,56%

Литература ЕГЭ 2020

Код МОУО	Муниципальный орган управления образованием	Всего экзамен- уемых	ср. балл	Минимальный балл			
				не набрали		набрали	
				чел.	%	чел.	%
20002	МОУ Тетюшская СШ	1	72,00	0	0,00%	1	100,00%
20015	МОУ Салмановская СШ	1	73,00	0	0,00%	1	100,00%
20999	Выпускники прошлых лет Ульяновского района	1	54,00	0	0,00%	1	100,00%
	Итого по МОУО Ульяновский район	3	66,33	0	0,00%	3	100,00%
	Итого по Ульяновской области	326	62,34	11	3,37%	315	96,63%

Результаты ГИА 2020 года

Цильнинский район (код МОУО 21) Русский язык 2020

Всего экзаменуемых

92

Средний балл

69,30

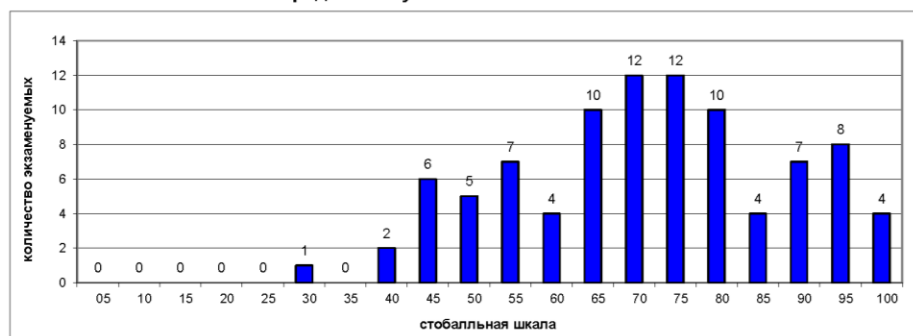
Освоение экзаменуемыми основных
общеобразовательных программ

Порог	Диапазон баллов	Количество экзаменуемых	
не преодолен	0 — 35	1	1,1%
преодолен	36 — 100	91	98,9%
Всего		92	

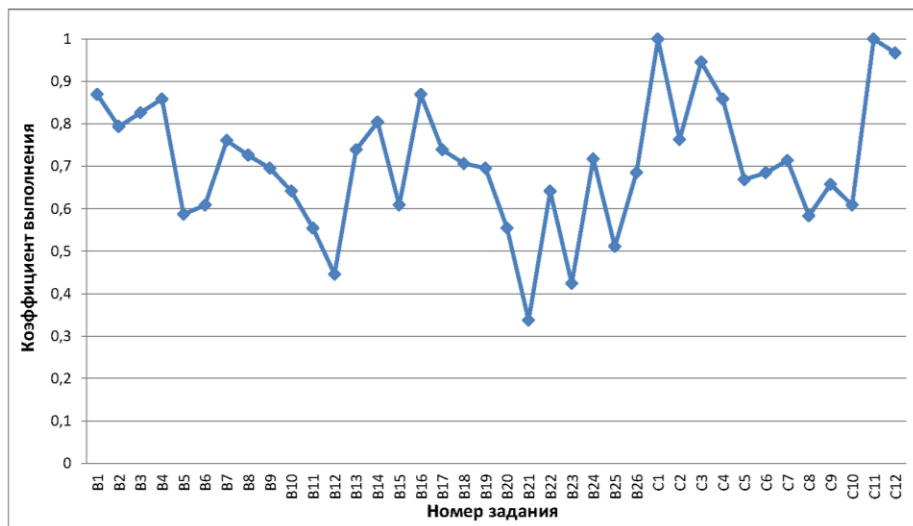
Дополнительная информация

Параметр	Значение
Количество образовательных учреждений	14
Минимальный балл	28
Максимальный балл	98
Количество 100 балльников	0

Распределение участников ЕГЭ по баллам



Выполнение заданий ЕГЭ



Цильнинский район (код МОУО 21) Математика профильная 2020

Всего экзаменуемых

52

Средний балл

47,56

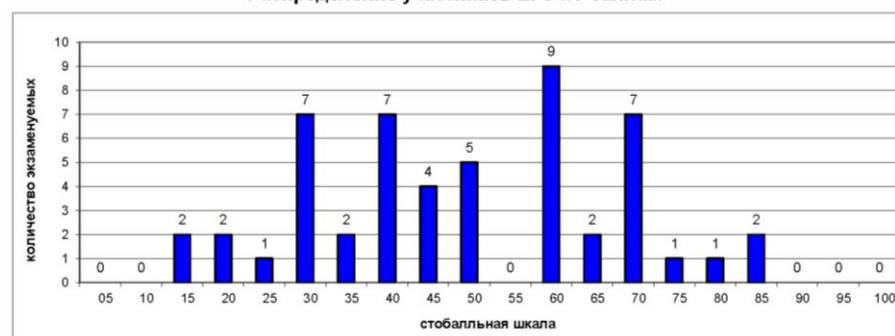
Освоение экзаменуемыми основных
общеобразовательных программ

Порог	Диапазон баллов	Количество экзаменуемых	
не преодолен	0 — 26	5	9,6%
преодолен	27 — 100	47	90,4%
Всего		52	

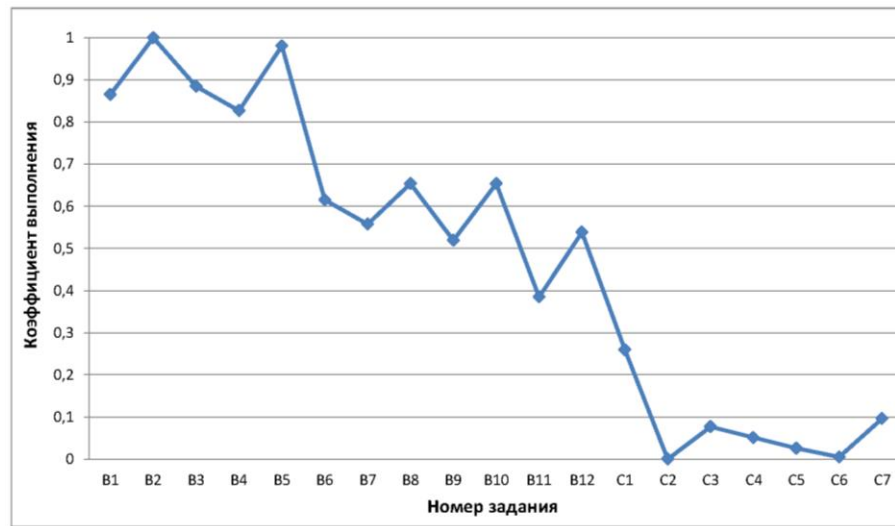
Дополнительная информация

Параметр	Значение
Количество образовательных учреждений	14
Минимальный балл	14
Максимальный балл	84
Количество 100 балльников	0

Распределение участников ЕГЭ по баллам



Выполнение заданий ЕГЭ



Цильнинский район (код МОУО 21)
Физика 2020

Всего экзаменуемых

14

Средний балл

48,50

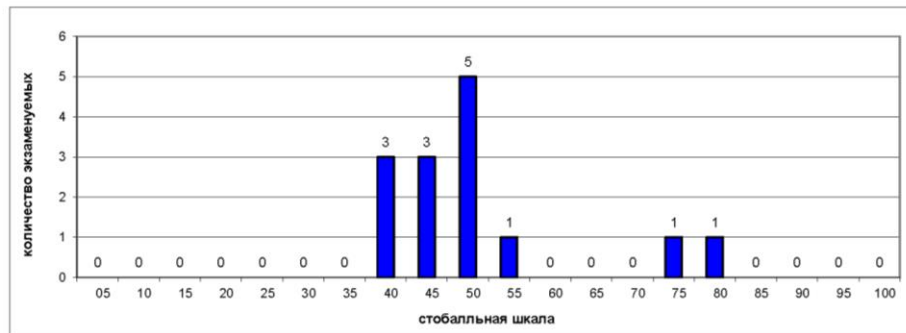
Освоение экзаменуемыми основных общеобразовательных программ

Порог	Диапазон баллов	Количество экзаменуемых	
не преодолен	0 — 35	0	0,0%
преодолен	36 — 100	14	100,0%
Всего		14	

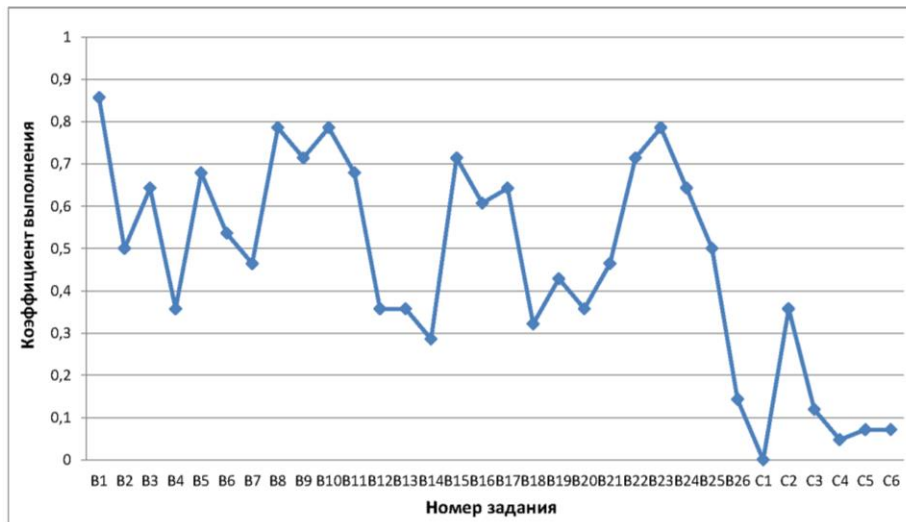
Дополнительная информация

Параметр	Значение
Количество образовательных учреждений	6
Минимальный балл	36
Максимальный балл	76
Количество 100 балльников	0

Распределение участников ЕГЭ по баллам



Выполнение заданий ЕГЭ



Цильнинский район (код МОУО 21)
Химия 2020

Всего экзаменуемых

15

Средний балл

55,33

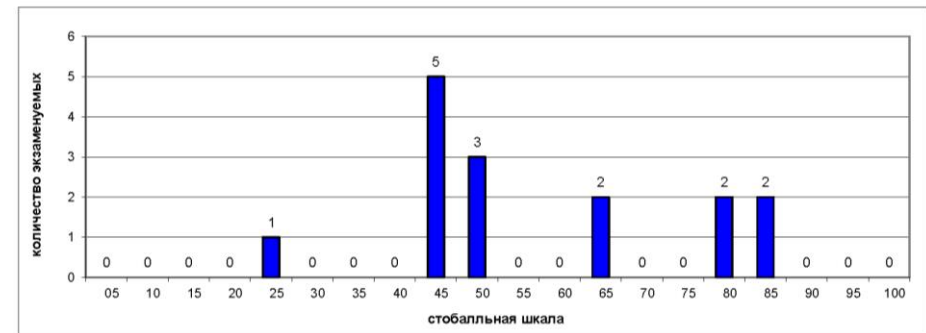
Освоение экзаменуемыми основных общеобразовательных программ

Порог	Диапазон баллов	Количество экзаменуемых	
не преодолен	0 — 35	1	6,7%
преодолен	36 — 100	14	93,3%
Всего		15	

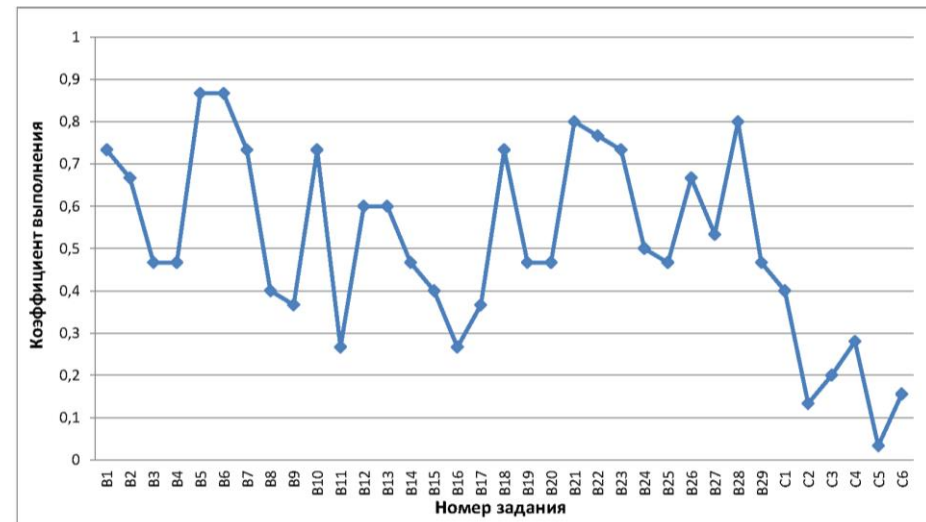
Дополнительная информация

Параметр	Значение
Количество образовательных учреждений	8
Минимальный балл	24
Максимальный балл	84
Количество 100 балльников	0

Распределение участников ЕГЭ по баллам



Выполнение заданий ЕГЭ



Цильнинский район (код МОУО 21)
Информатика и ИКТ 2020

Всего экзаменуемых

Средний балл

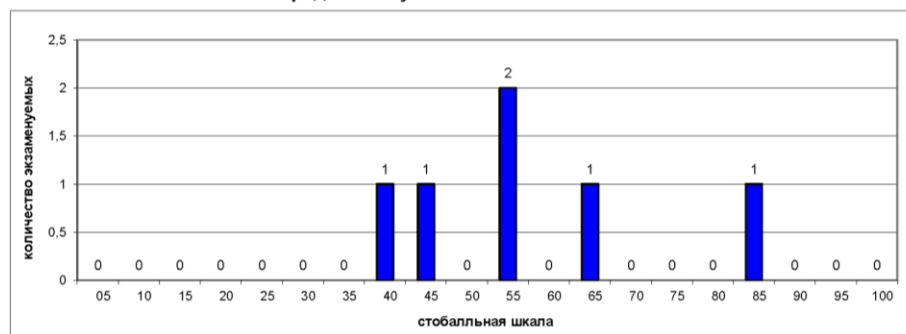
Освоение экзаменуемыми основных общеобразовательных программ

Порог	Диапазон баллов	Количество экзаменуемых	
не преодолен	0 — 39	0	0,0%
преодолен	40 — 100	6	100,0%
Всего		6	

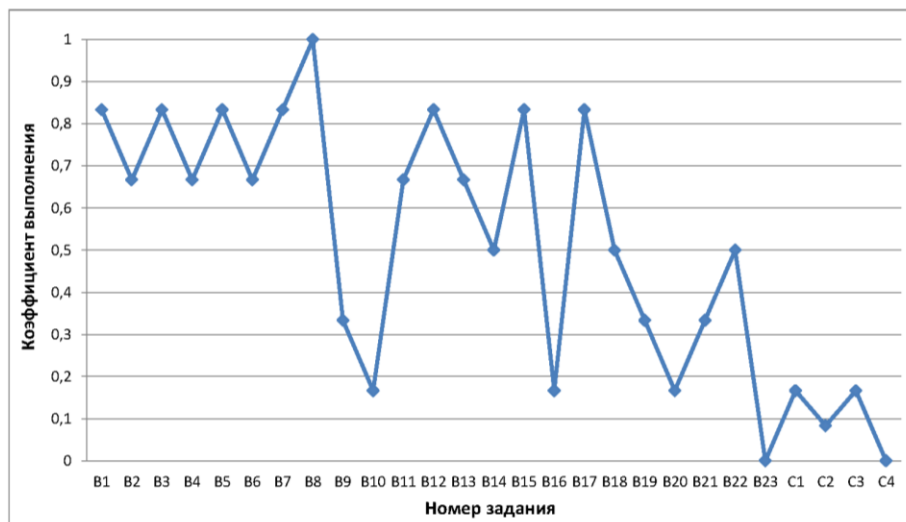
Дополнительная информация

Параметр	Значение
Количество образовательных учреждений	3
Минимальный балл	40
Максимальный балл	81
Количество 100 балльников	0

Распределение участников ЕГЭ по баллам



Выполнение заданий ЕГЭ



Цильнинский район (код МОУО 21)
Биология 2020

Всего экзаменуемых

Средний балл

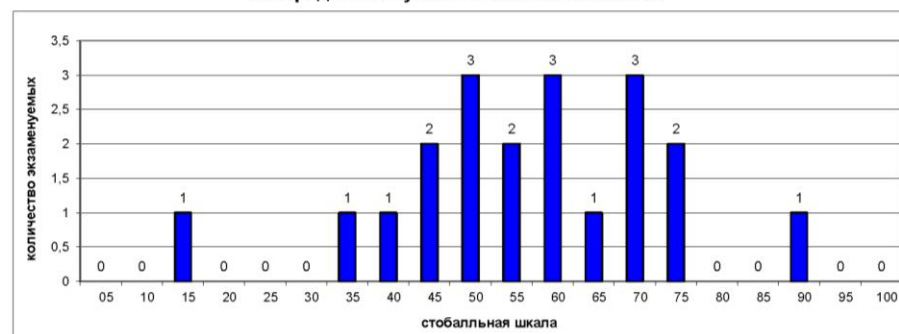
Освоение экзаменуемыми основных общеобразовательных программ

Порог	Диапазон баллов	Количество экзаменуемых	
не преодолен	0 — 35	2	10,0%
преодолен	36 — 100	18	90,0%
Всего		20	

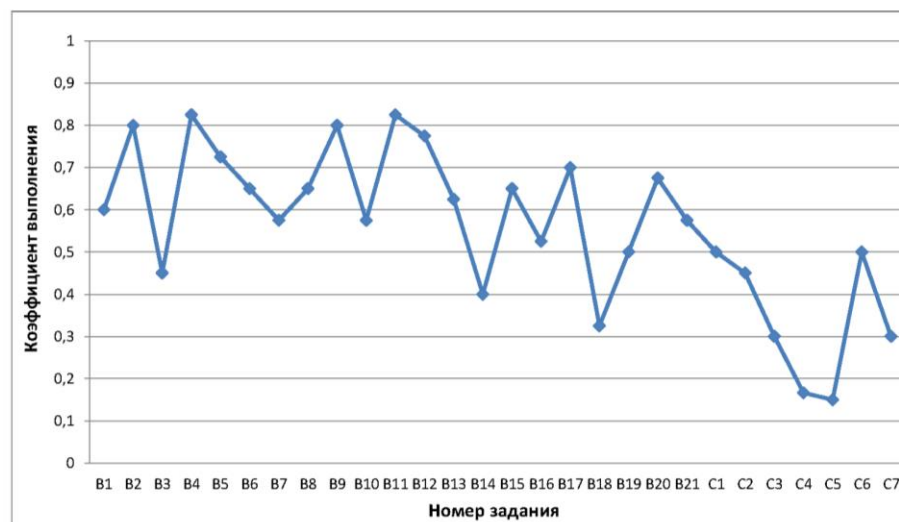
Дополнительная информация

Параметр	Значение
Количество образовательных учреждений	8
Минимальный балл	14
Максимальный балл	89
Количество 100 балльников	0

Распределение участников ЕГЭ по баллам



Выполнение заданий ЕГЭ



Результаты ГИА в Ульяновской области в 2020 году
Цильнинский район (код МОУО 21)
Английский язык 2020

Цильнинский район (код МОУО 21)
История 2020

Всего экзаменуемых Средний балл

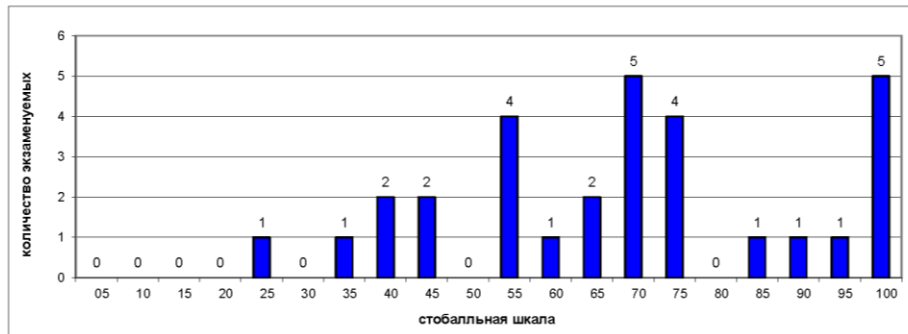
Освоение экзаменуемыми основных общеобразовательных программ

Порог	Диапазон баллов	Количество экзаменуемых	
не преодолен	0 — 31	1	3,3%
преодолен	32 — 100	29	96,7%
Всего		30	

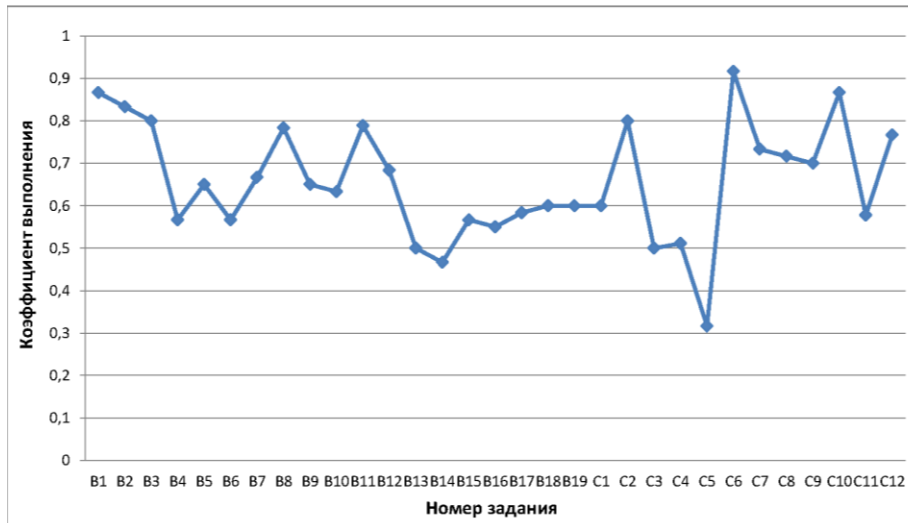
Дополнительная информация

Параметр	Значение
Количество образовательных учреждений	10
Минимальный балл	25
Максимальный балл	100
Количество 100 балльников	1

Распределение участников ЕГЭ по баллам



Выполнение заданий ЕГЭ



Всего экзаменуемых Средний балл

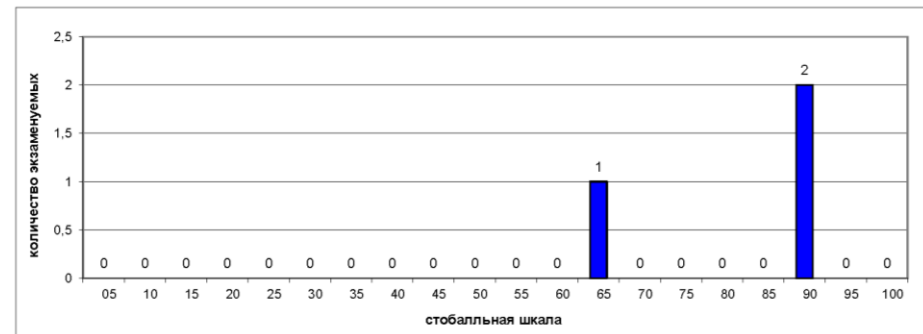
Освоение экзаменуемыми основных общеобразовательных программ

Порог	Диапазон баллов	Количество экзаменуемых	
не преодолен	0 — 21	0	0,0%
преодолен	22 — 100	3	100,0%
Всего		3	

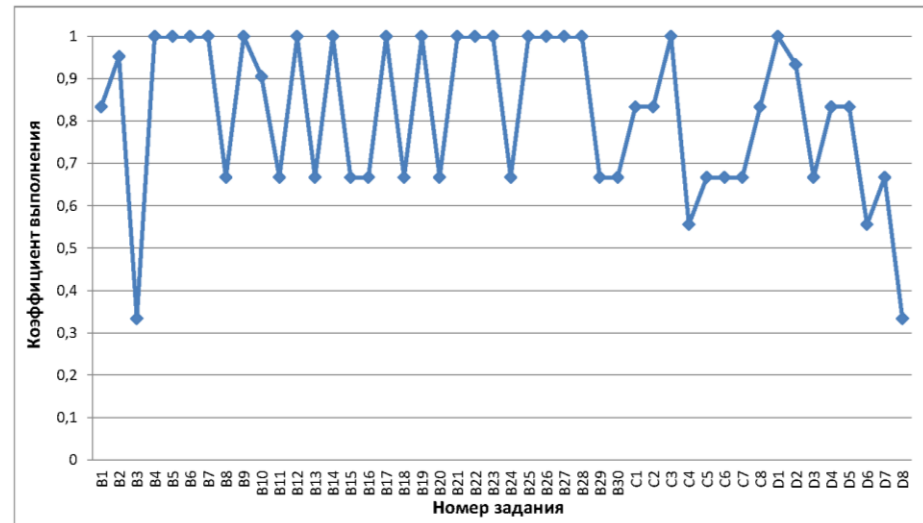
Дополнительная информация

Параметр	Значение
Количество образовательных учреждений	1
Минимальный балл	63
Максимальный балл	89
Количество 100 балльников	0

Распределение участников ЕГЭ по баллам



Выполнение заданий ЕГЭ



Результаты ГИА 2020 года

Цильнинский район (код МОУО 21) Немецкий язык 2020

Всего экзаменуемых

Средний балл

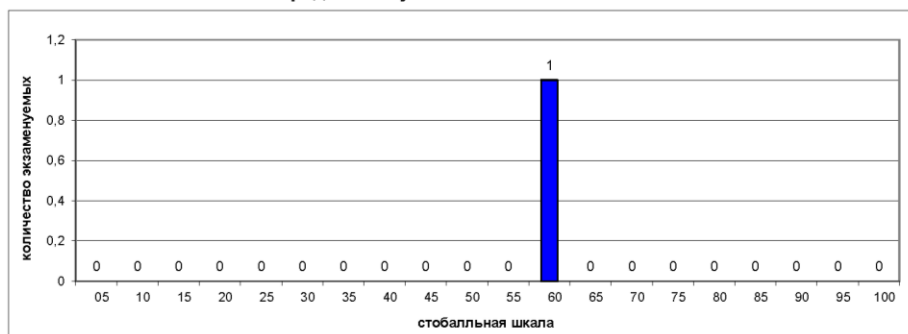
Освоение экзаменуемыми основных общеобразовательных программ

Порог	Диапазон баллов	Количество экзаменуемых
не преодолен	0 — 21	0 0,0%
преодолен	22 — 100	1 100,0%
Всего		1

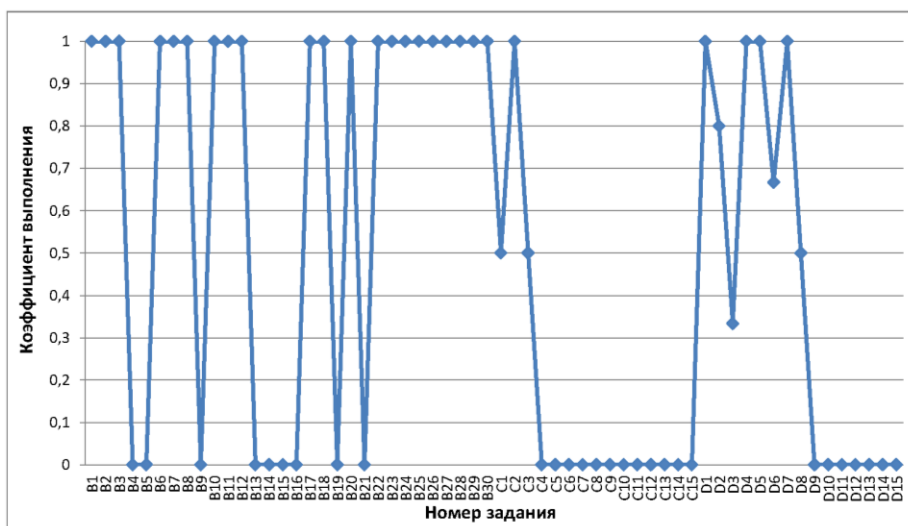
Дополнительная информация

Параметр	Значение
Количество образовательных учреждений	1
Минимальный балл	58
Максимальный балл	58
Количество 100 балльников	0

Распределение участников ЕГЭ по баллам



Выполнение заданий ЕГЭ



Цильнинский район (код МОУО 21) Обществознание 2020

Всего экзаменуемых

Средний балл

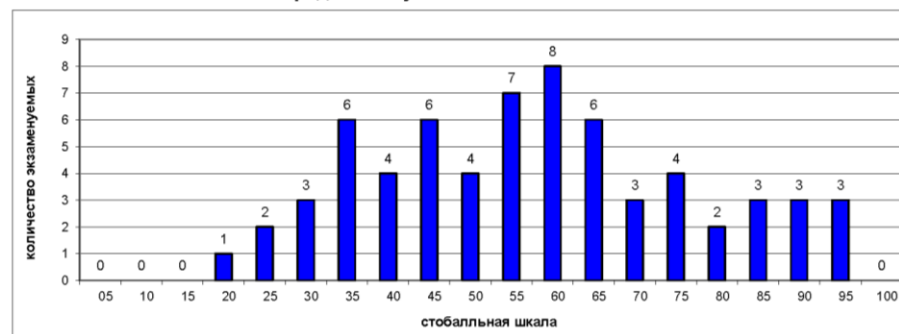
Освоение экзаменуемыми основных общеобразовательных программ

Порог	Диапазон баллов	Количество экзаменуемых
не преодолен	0 — 41	19 29,2%
преодолен	42 — 100	46 70,8%
Всего		65

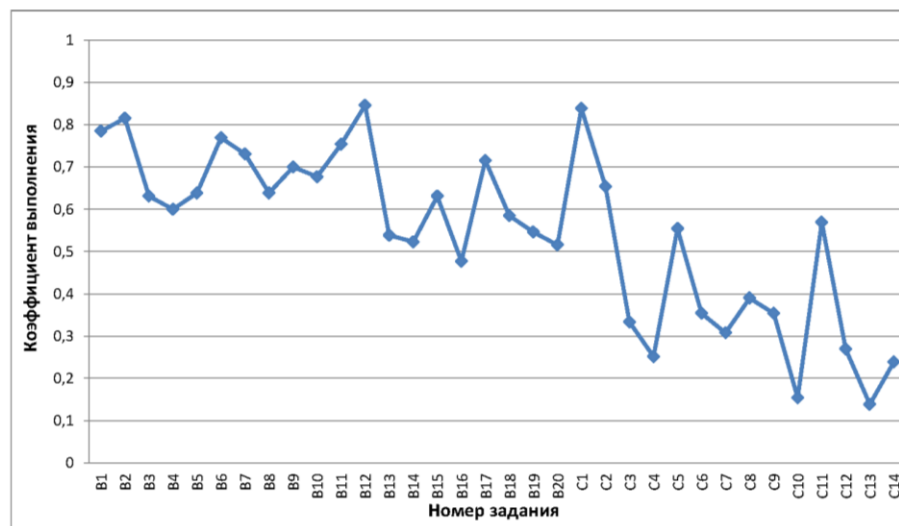
Дополнительная информация

Параметр	Значение
Количество образовательных учреждений	13
Минимальный балл	18
Максимальный балл	93
Количество 100 балльников	0

Распределение участников ЕГЭ по баллам



Выполнение заданий ЕГЭ



**Цильнинский район (код МОУО 21)
Литература 2020**

Всего экзаменуемых

6

Средний балл

63,67

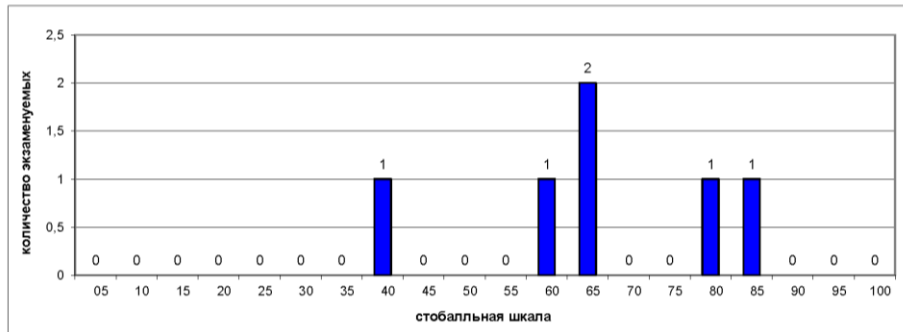
Освоение экзаменуемыми основных общеобразовательных программ

Порог	Диапазон баллов	Количество экзаменуемых	
не преодолен	0 — 31	0	0,0%
преодолен	32 — 100	6	100,0%
Всего		6	

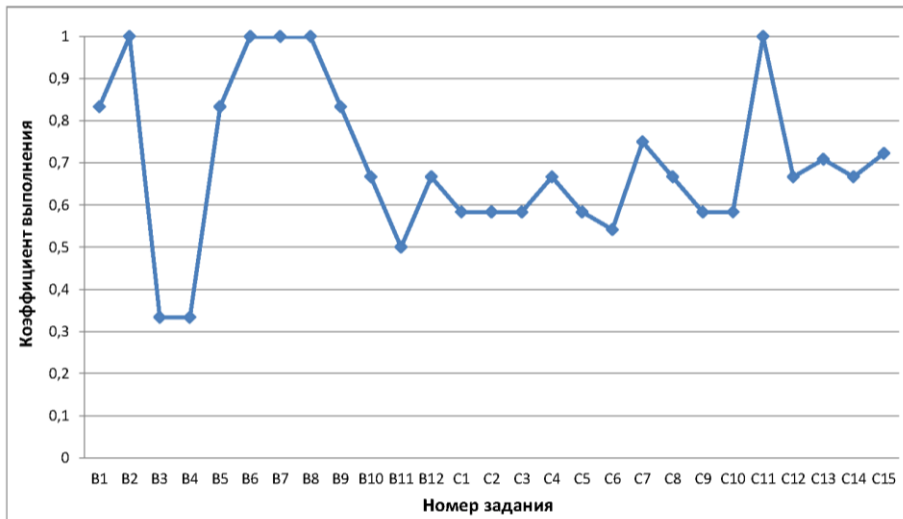
Дополнительная информация

Параметр	Значение
Количество образовательных учреждений	3
Минимальный балл	36
Максимальный балл	84
Количество 100 балльников	0

Распределение участников ЕГЭ по баллам



Выполнение заданий ЕГЭ



Результаты по образовательным учреждениям

Русский язык ЕГЭ 2020

Код МОУО	Муниципальный орган управления образованием	Всего экзамен- уемых	ср. балл	Минимальный балл			
				не набрали		набрали	
				чел.	%	чел.	%
21002	Большенаягаткинская сош	34	77,59	0	0,00%	34	100,00%
21003	Верхнетимерсянская сош	1	70,00	0	0,00%	1	100,00%
21004	Елховоозернская сош	5	64,80	0	0,00%	5	100,00%
21005	Красновосходская сош	4	71,00	0	0,00%	4	100,00%
21007	Кундюковская сош	1	73,00	0	0,00%	1	100,00%
21009	Мокробугурнинская сош	2	77,50	0	0,00%	2	100,00%
21010	Нижнетимерсянская сош	1	85,00	0	0,00%	1	100,00%
21011	Новоалгашиная сош	3	60,00	0	0,00%	3	100,00%
21012	Новоникулинская сош	2	82,00	0	0,00%	2	100,00%
21013	Покровская сош	4	59,50	0	0,00%	4	100,00%
21016	Староалгашиная сош	4	65,75	0	0,00%	4	100,00%
21017	Степноанненковская сош	4	56,25	0	0,00%	4	100,00%
21018	Цильнинская сош	25	61,68	1	4,00%	24	96,00%
21888	Регионы	2	69,50	0	0,00%	2	100,00%
Итого по МОУО Цильнинский район		92	69,35	1	1,09%	91	98,91%
Итого по Ульяновской области		5116	69,12	56	1,09%	5060	98,91%

Математика профильная ЕГЭ 2020

Код МОУО	Муниципальный орган управления образованием	Всего экзамен- уемых	ср. балл	Минимальный балл			
				не набрали		набрали	
				чел.	%	чел.	%
21002	Большенаягаткинская сош	18	56,28	0	0,00%	18	100,00%
21003	Верхнетимерсянская сош	1	27,00	0	0,00%	1	100,00%
21004	Елховоозернская сош	5	39,80	0	0,00%	5	100,00%
21005	Красновосходская сош	1	62,00	0	0,00%	1	100,00%
21007	Кундюковская сош	1	39,00	0	0,00%	1	100,00%
21009	Мокробугурнинская сош	1	33,00	0	0,00%	1	100,00%
21010	Нижнетимерсянская сош	1	50,00	0	0,00%	1	100,00%
21011	Новоалгашиная сош	1	56,00	0	0,00%	1	100,00%
21012	Новоникулинская сош	1	27,00	0	0,00%	1	100,00%
21013	Покровская сош	4	39,75	2	50,00%	2	50,00%
21016	Староалгашиная сош	2	30,00	0	0,00%	2	100,00%
21017	Степноанненковская сош	4	29,00	3	75,00%	1	25,00%
21018	Цильнинская сош	11	53,91	0	0,00%	11	100,00%
21888	Регионы	1	39,00	0	0,00%	1	100,00%
Итого по МОУО Цильнинский район		52	47,56	5	9,62%	47	90,38%
Итого по Ульяновской области		3122	51,79	346	11,08%	2776	88,92%

Физика ЕГЭ 2020

Код МОУО	Муниципальный орган управления образованием	Всего экзамен- уемых	ср. балл	Минимальный балл			
				не набрали		набрали	
				чел.	%	чел.	%
21002	Большенаягаткинская сош	6	57,00	0	0,00%	6	100,00%
21004	Елховоозернская сош	1	41,00	0	0,00%	1	100,00%
21011	Новоалгашиная сош	1	40,00	0	0,00%	1	100,00%
21013	Покровская сош	1	46,00	0	0,00%	1	100,00%
21018	Цильнинская сош	4	41,25	0	0,00%	4	100,00%
21888	Регионы	1	45,00	0	0,00%	1	100,00%
Итого по МОУО Цильнинский район		14	48,50	0	0,00%	14	100,00%
Итого по Ульяновской области		1275	52,14	86	6,75%	1189	93,25%

Результаты ГИА в Ульяновской области в 2020 году
Цильнинский район

Результаты по образовательным учреждениям

Химия ЕГЭ 2020

Код МОУО	Муниципальный орган управления образованием	Всего экзамен- уемых	ср. балл	Минимальный балл			
				не набрали		набрали	
				чел.	%	чел.	%
21002	Большенаягаткинская сош	4	56,25	1	25,00%	3	75,00%
21004	Елховоозернская сош	1	44,00	0	0,00%	1	100,00%
21005	Красновосходская сош	1	61,00	0	0,00%	1	100,00%
21010	Нижнетимерьянская сош	1	78,00	0	0,00%	1	100,00%
21013	Покровская сош	1	42,00	0	0,00%	1	100,00%
21016	Староалгашиинская сош	1	48,00	0	0,00%	1	100,00%
21018	Цильнинская сош	5	58,20	0	0,00%	5	100,00%
21999	Выпускники прошлых лет Цильнинского района	1	41,00	0	0,00%	1	100,00%
	Итого по МОУО Цильнинский район	15	55,33	1	6,67%	14	93,33%
	Итого по Ульяновской области	671	54,34	142	21,16%	529	78,84%

Информатика и ИКТ ЕГЭ 2020

Код МОУО	Муниципальный орган управления образованием	Всего экзамен- уемых	ср. балл	Минимальный балл			
				не набрали		набрали	
				чел.	%	чел.	%
21002	Большенаягаткинская сош	3	56,67	0	0,00%	3	100,00%
21016	Староалгашиинская сош	1	40,00	0	0,00%	1	100,00%
21018	Цильнинская сош	2	61,50	0	0,00%	2	100,00%
	Итого по МОУО Цильнинский район	6	55,50	0	0,00%	6	100,00%
	Итого по Ульяновской области	829	59,76	102	12,30%	727	87,70%

Биология ЕГЭ 2020

Код МОУО	Муниципальный орган управления образованием	Всего экзамен- уемых	ср. балл	Минимальный балл			
				не набрали		набрали	
				чел.	%	чел.	%
21002	Большенаягаткинская сош	6	53,67	1	16,67%	5	83,33%
21004	Елховоозернская сош	2	52,50	0	0,00%	2	100,00%
21005	Красновосходская сош	1	72,00	0	0,00%	1	100,00%
21010	Нижнетимерьянская сош	1	70,00	0	0,00%	1	100,00%
21013	Покровская сош	2	60,00	0	0,00%	2	100,00%
21016	Староалгашиинская сош	1	46,00	0	0,00%	1	100,00%
21018	Цильнинская сош	6	52,17	1	16,67%	5	83,33%
21999	Выпускники прошлых лет Цильнинского района	1	55,00	0	0,00%	1	100,00%
	Итого по МОУО Цильнинский район	20	55,15	2	10,00%	18	90,00%
	Итого по Ульяновской области	1090	49,27	219	20,09%	871	79,91%

История ЕГЭ 2020

Код МОУО	Муниципальный орган управления образованием	Всего экзамен- уемых	ср. балл	Минимальный балл			
				не набрали		набрали	
				чел.	%	чел.	%
21002	Большенаягаткинская сош	12	69,50	0	0,00%	12	100,00%
21005	Красновосходская сош	1	75,00	0	0,00%	1	100,00%
21009	Мокробугурнинская сош	1	70,00	0	0,00%	1	100,00%
21011	Новоалгашиинская сош	1	38,00	0	0,00%	1	100,00%
21012	Новоникулинская сош	1	96,00	0	0,00%	1	100,00%
21016	Староалгашиинская сош	1	56,00	0	0,00%	1	100,00%
21017	Степноанненковская сош	2	48,50	1	50,00%	1	50,00%
21018	Цильнинская сош	9	67,11	0	0,00%	9	100,00%
21888	Регионы	1	35,00	0	0,00%	1	100,00%
21999	Выпускники прошлых лет Цильнинского района	1	96,00	0	0,00%	1	100,00%
	Итого по МОУО Цильнинский район	30	66,70	1	3,33%	29	96,67%
	Итого по Ульяновской области	942	55,53	74	7,86%	868	92,14%

Английский язык ЕГЭ 2020

Код МОУО	Муниципальный орган управления образованием	Всего экзамен- уемых	ср. балл	Минимальный балл			
				не набрали		набрали	
				чел.	%	чел.	%
21002	Большенаягаткинская сош	3	80,00	0	0,00%	3	100,00%
	Итого по МОУО Цильнинский район	3	80,00	0	0,00%	3	100,00%
	Итого по Ульяновской области	598	68,19	2	0,33%	596	99,67%

Результаты по образовательным учреждениям

Немецкий язык ЕГЭ 2020

Код МОУО	Муниципальный орган управления образованием	Всего экзамен- уемых	ср. балл	Минимальный балл			
				не набрали		набрали	
				чел.	%	чел.	%
21005	Красновосходская сош	1	58,00	0	0,00%	1	100,00%
	Итого по МОУО Цильнинский район	1	58,00	0	0,00%	1	100,00%
	Итого по Ульяновской области	10	61,60	0	0,00%	10	100,00%

Обществознание ЕГЭ 2020

Код МОУО	Муниципальный орган управления образованием	Всего экзамен- уемых	ср. балл	Минимальный балл			
				не набрали		набрали	
				чел.	%	чел.	%
21002	Большенаягаткинская сош	19	61,58	2	10,53%	17	89,47%
21004	Елховоозернская сош	4	50,50	1	25,00%	3	75,00%
21005	Красновосходская сош	3	66,00	1	33,33%	2	66,67%
21007	Кундюковская сош	1	62,00	0	0,00%	1	100,00%
21009	Мокробугурнинская сош	2	58,50	0	0,00%	2	100,00%
21011	Новоалгашинская сош	3	33,00	3	100,00%	0	0,00%
21012	Новоникулинская сош	2	54,50	1	50,00%	1	50,00%
21013	Покровская сош	4	44,00	2	50,00%	2	50,00%
21016	Староалгашинская сош	2	41,50	1	50,00%	1	50,00%
21017	Степноанненковская сош	4	44,50	3	75,00%	1	25,00%
21018	Цильнинская сош	19	57,42	4	21,05%	15	78,95%
21888	Регионы	1	33,00	1	100,00%	0	0,00%
21999	Выпускники прошлых лет Цильнинского района	1	93,00	0	0,00%	1	100,00%
	Итого по МОУО Цильнинский район	65	55,55	19	29,23%	46	70,77%
	Итого по Ульяновской области	3046	53,47	714	23,44%	2332	76,56%

Литература ЕГЭ 2020

Код МОУО	Муниципальный орган управления образованием	Всего экзамен- уемых	ср. балл	Минимальный балл			
				не набрали		набрали	
				чел.	%	чел.	%
21002	Большенаягаткинская сош	4	72,25	0	0,00%	4	100,00%
21004	Елховоозернская сош	1	57,00	0	0,00%	1	100,00%
21999	Выпускники прошлых лет Цильнинского района	1	36,00	0	0,00%	1	100,00%
	Итого по МОУО Цильнинский район	6	63,67	0	0,00%	6	100,00%
	Итого по Ульяновской области	326	62,34	11	3,37%	315	96,63%

Чердаклинский район (код МОУО 22)
Русский язык 2020

Всего экзаменуемых **144** Средний балл **66,59**

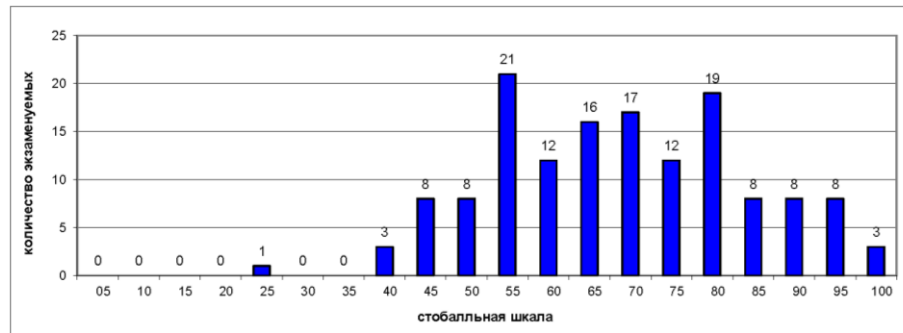
Освоение экзаменуемыми основных общеобразовательных программ

Порог	Диапазон баллов	Количество экзаменуемых	
не преодолен	0 — 35	1	0,7%
преодолен	36 — 100	143	99,3%
Всего		144	

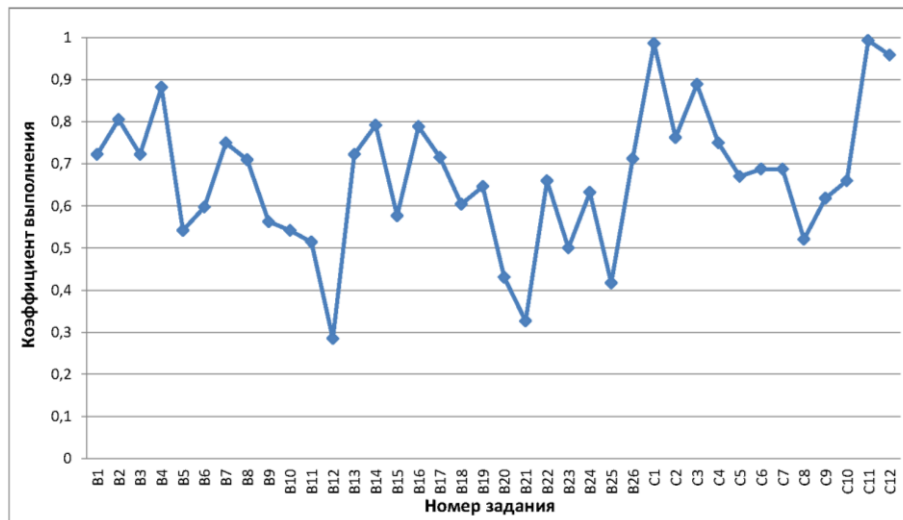
Дополнительная информация

Параметр	Значение
Количество образовательных учреждений	18
Минимальный балл	22
Максимальный балл	100
Количество 100 балльников	1

Распределение участников ЕГЭ по баллам



Выполнение заданий ЕГЭ



Чердаклинский район (код МОУО 22)
Математика профильная 2020

Всего экзаменуемых **92** Средний балл **45,98**

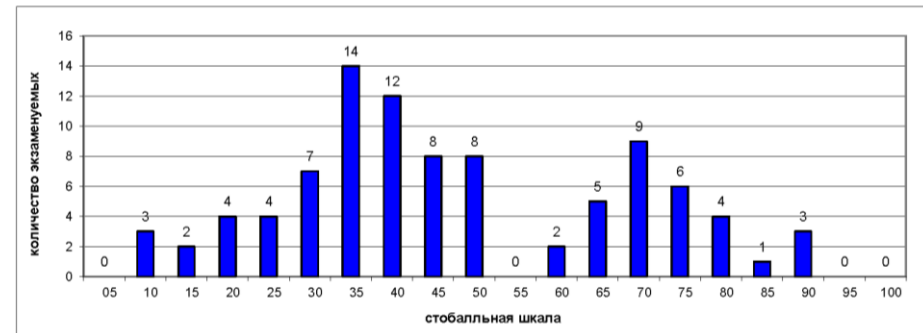
Освоение экзаменуемыми основных общеобразовательных программ

Порог	Диапазон баллов	Количество экзаменуемых	
не преодолен	0 — 26	13	14,1%
преодолен	27 — 100	79	85,9%
Всего		92	

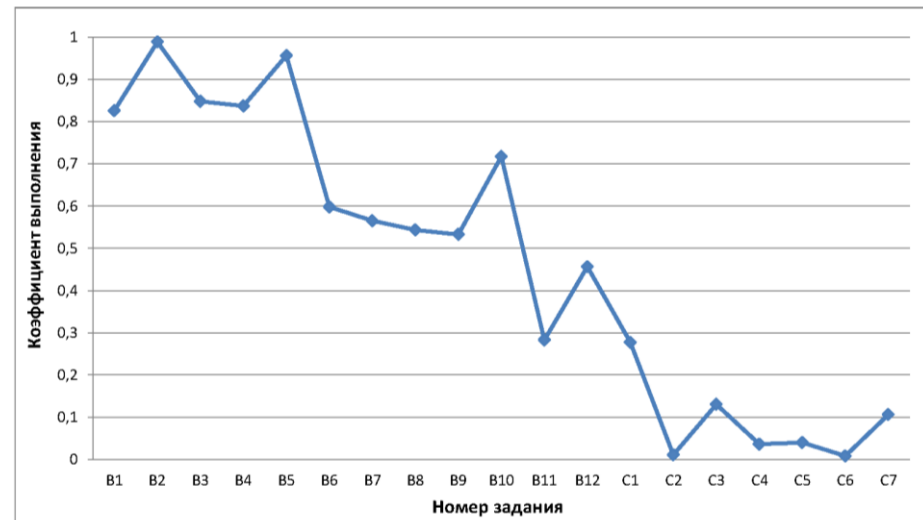
Дополнительная информация

Параметр	Значение
Количество образовательных учреждений	17
Минимальный балл	9
Максимальный балл	90
Количество 100 балльников	0

Распределение участников ЕГЭ по баллам



Выполнение заданий ЕГЭ



Результаты ГИА 2020 года

Чердаклинский район (код МОУО 22) Физика 2020

Всего экзаменуемых

43

Средний балл

48,67

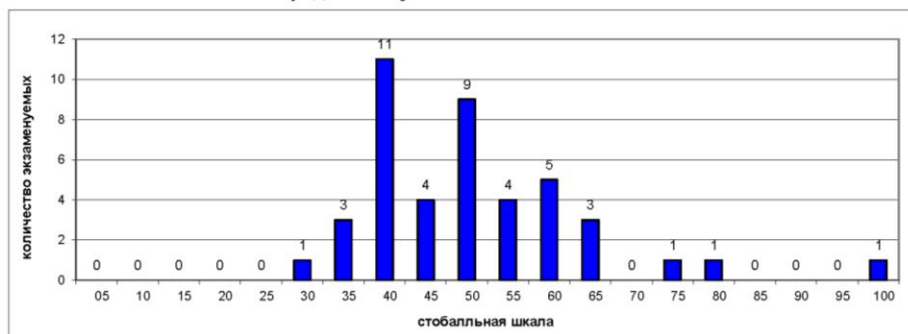
Освоение экзаменуемыми основных общеобразовательных программ

Порог	Диапазон баллов	Количество экзаменуемых	
не преодолен	0 — 35	4	9,3%
преодолен	36 — 100	39	90,7%
Всего		43	

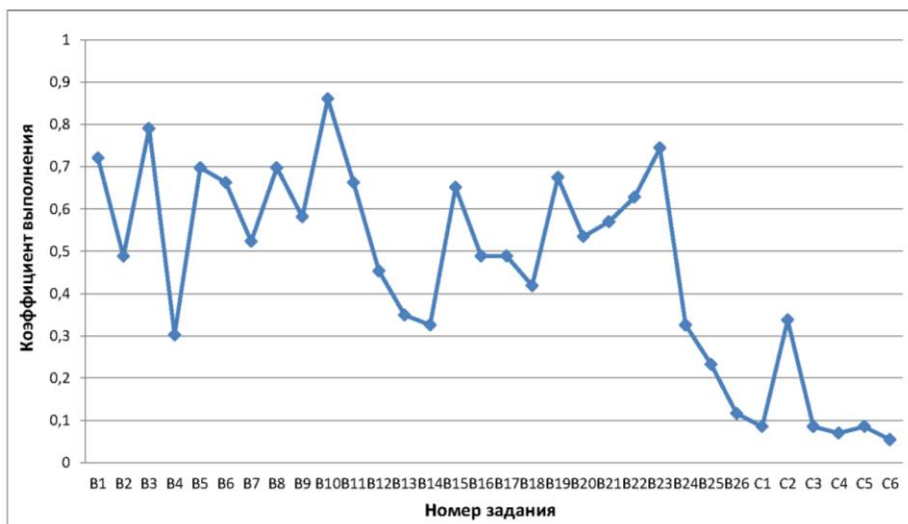
Дополнительная информация

Параметр	Значение
Количество образовательных учреждений	14
Минимальный балл	30
Максимальный балл	97
Количество 100 балльников	0

Распределение участников ЕГЭ по баллам



Выполнение заданий ЕГЭ



Чердаклинский район (код МОУО 22) Химия 2020

Всего экзаменуемых

21

Средний балл

45,81

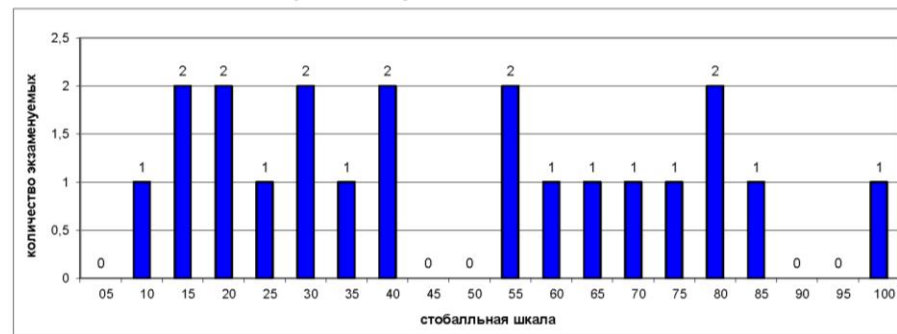
Освоение экзаменуемыми основных общеобразовательных программ

Порог	Диапазон баллов	Количество экзаменуемых	
не преодолен	0 — 35	9	42,9%
преодолен	36 — 100	12	57,1%
Всего		21	

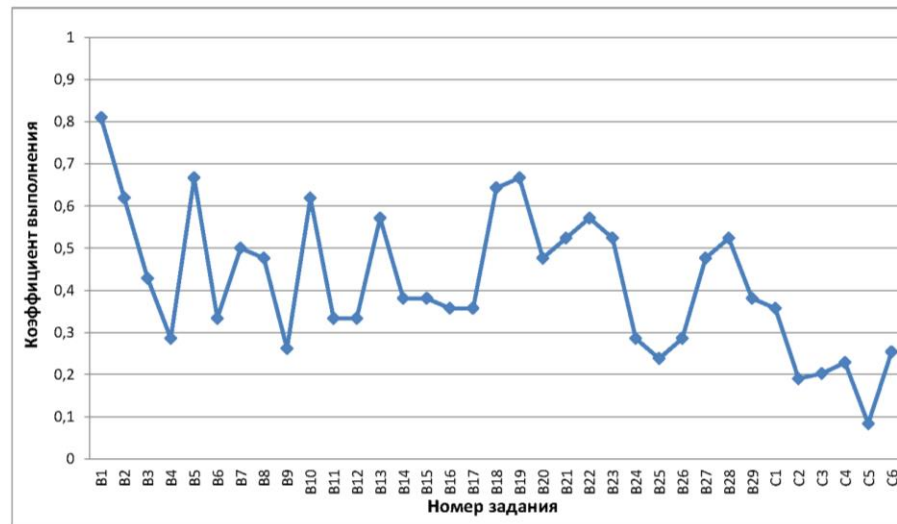
Дополнительная информация

Параметр	Значение
Количество образовательных учреждений	10
Минимальный балл	9
Максимальный балл	100
Количество 100 балльников	1

Распределение участников ЕГЭ по баллам



Выполнение заданий ЕГЭ



Чердаклинский район (код МОУО 22)
Информатика и ИКТ 2020

Всего экзаменуемых Средний балл

Освоение экзаменуемыми основных общеобразовательных программ

Порог	Диапазон баллов	Количество экзаменуемых	
не преодолен	0 — 39	1	12,5%
преодолен	40 — 100	7	87,5%
Всего		8	

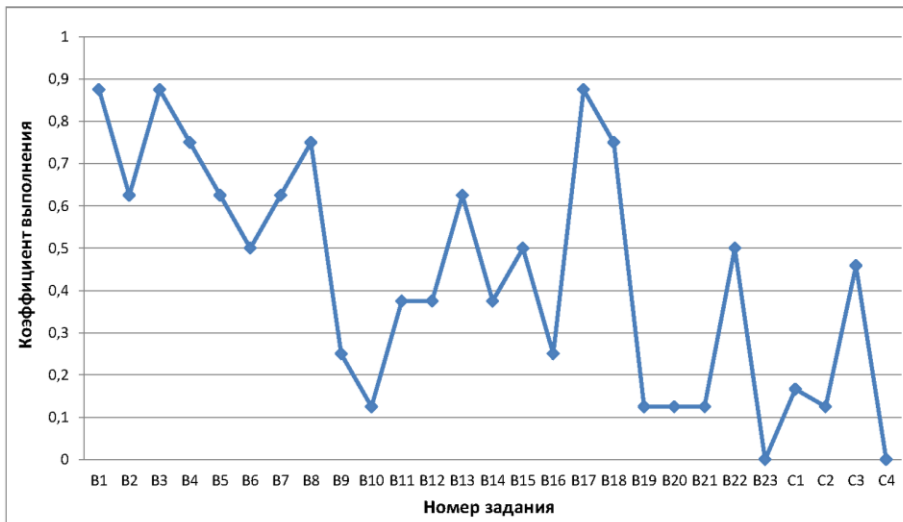
Дополнительная информация

Параметр	Значение
Количество образовательных учреждений	5
Минимальный балл	20
Максимальный балл	72
Количество 100 балльников	0

Распределение участников ЕГЭ по баллам



Выполнение заданий ЕГЭ



Чердаклинский район (код МОУО 22)
Биология 2020

Всего экзаменуемых Средний балл

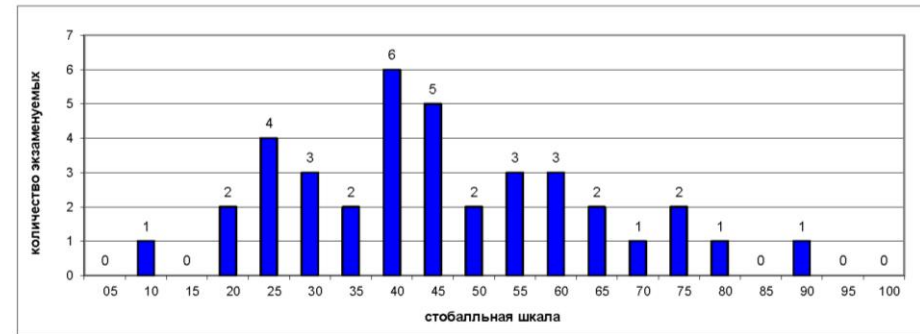
Освоение экзаменуемыми основных общеобразовательных программ

Порог	Диапазон баллов	Количество экзаменуемых	
не преодолен	0 — 35	12	31,6%
преодолен	36 — 100	26	68,4%
Всего		38	

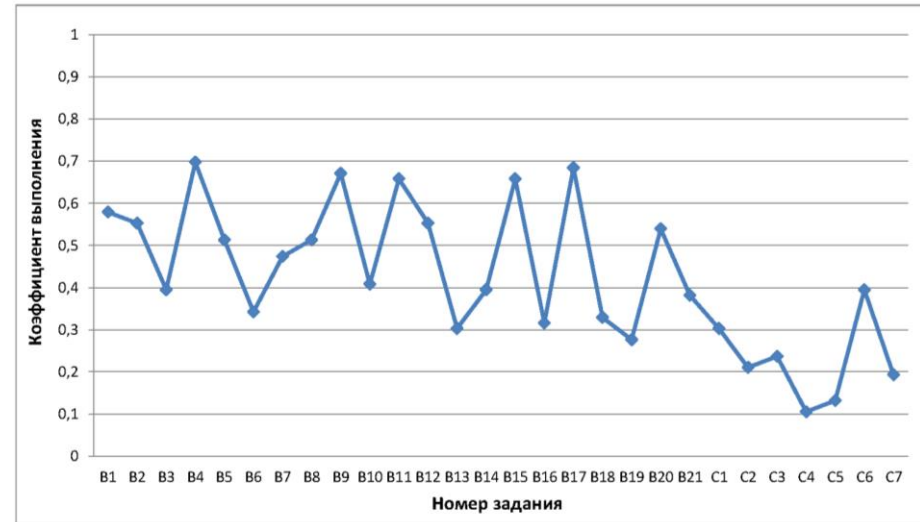
Дополнительная информация

Параметр	Значение
Количество образовательных учреждений	13
Минимальный балл	7
Максимальный балл	86
Количество 100 балльников	0

Распределение участников ЕГЭ по баллам



Выполнение заданий ЕГЭ



Результаты ГИА 2020 года

Чердаклинский район (код МОУО 22) История 2020

Всего экзаменуемых

27

Средний балл

50,33

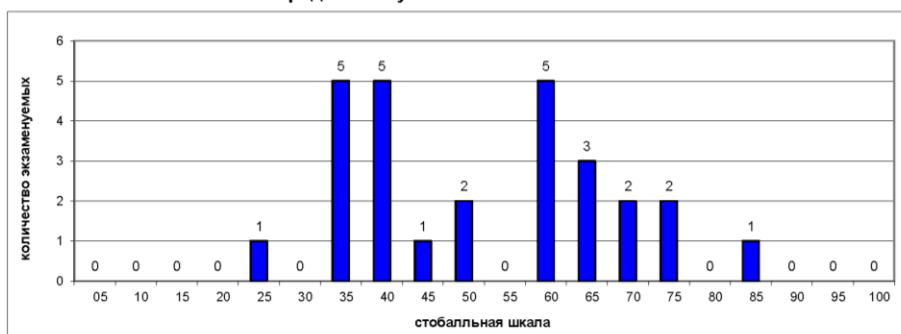
Освоение экзаменуемыми основных
общеобразовательных программ

Порог	Диапазон баллов	Количество экзаменуемых	
не преодолен	0 — 31	1	3,7%
преодолен	32 — 100	26	96,3%
Всего		27	

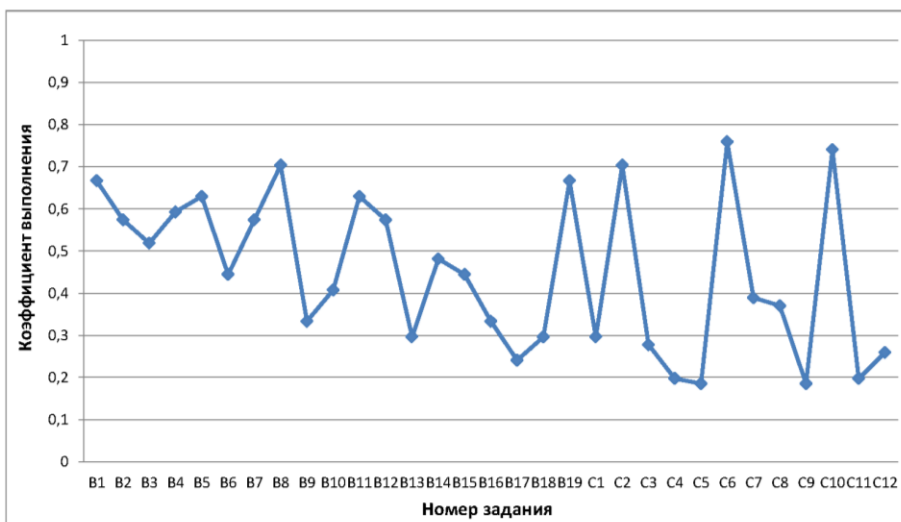
Дополнительная информация

Параметр	Значение
Количество образовательных учреждений	11
Минимальный балл	22
Максимальный балл	81
Количество 100 балльников	0

Распределение участников ЕГЭ по баллам



Выполнение заданий ЕГЭ



Чердаклинский район (код МОУО 22) Английский язык 2020

Всего экзаменуемых

9

Средний балл

56,89

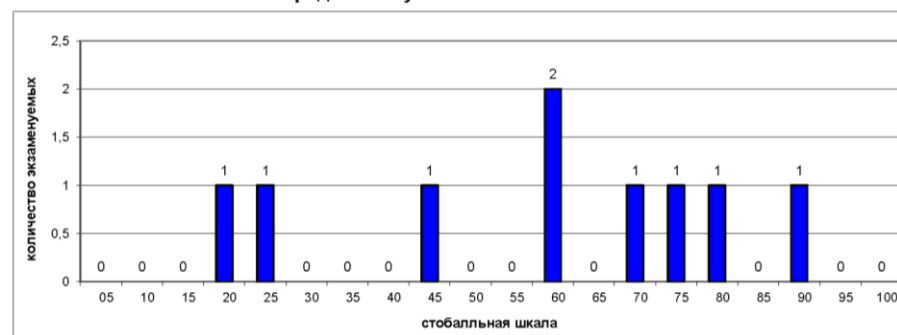
Освоение экзаменуемыми основных
общеобразовательных программ

Порог	Диапазон баллов	Количество экзаменуемых	
не преодолен	0 — 21	1	11,1%
преодолен	22 — 100	8	88,9%
Всего		9	

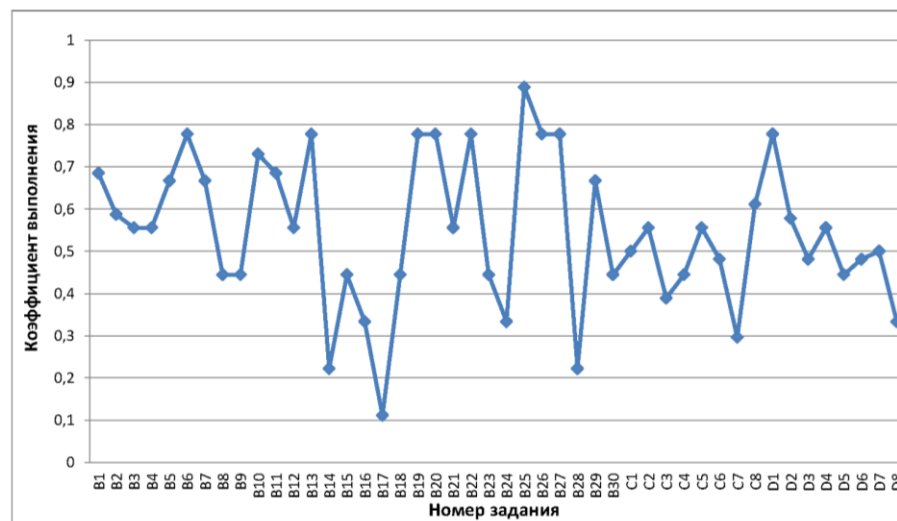
Дополнительная информация

Параметр	Значение
Количество образовательных учреждений	5
Минимальный балл	20
Максимальный балл	89
Количество 100 балльников	0

Распределение участников ЕГЭ по баллам



Выполнение заданий ЕГЭ



Чердаклинский район (код МОУО 22)
Обществознание 2020

Всего экзаменуемых

85

Средний балл

51,67

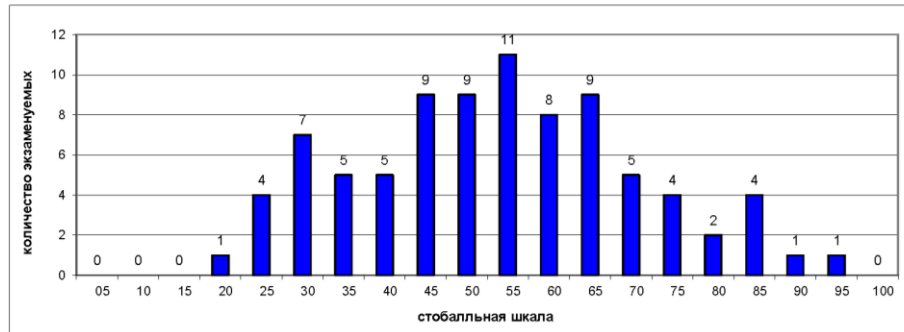
Освоение экзаменуемыми основных
общеобразовательных программ

Порог	Диапазон баллов	Количество экзаменуемых	
не преодолен	0 — 41	22	25,9%
преодолен	42 — 100	63	74,1%
Всего		85	

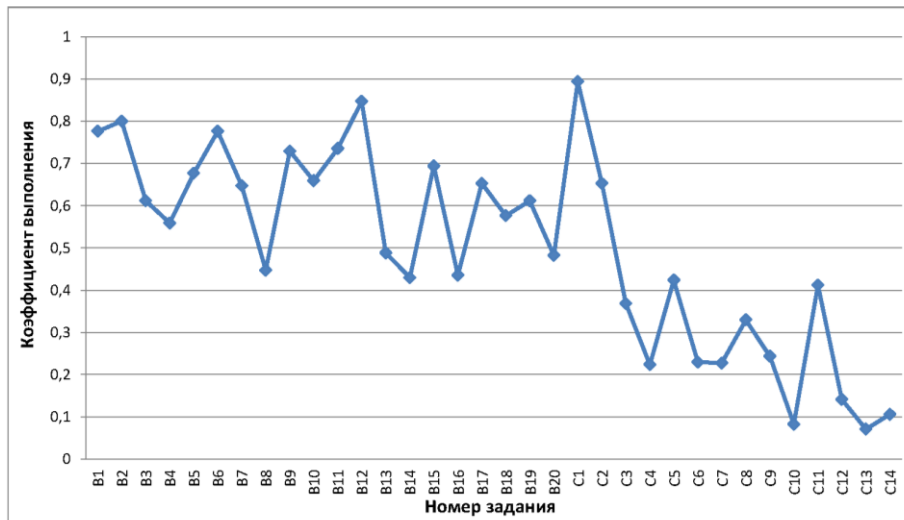
Дополнительная информация

Параметр	Значение
Количество образовательных учреждений	17
Минимальный балл	18
Максимальный балл	93
Количество 100 балльников	0

Распределение участников ЕГЭ по баллам



Выполнение заданий ЕГЭ



Чердаклинский район (код МОУО 22)
Литература 2020

Всего экзаменуемых

10

Средний балл

69,80

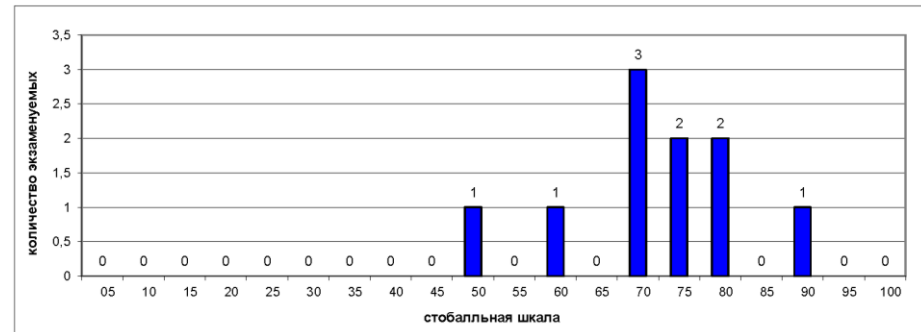
Освоение экзаменуемыми основных
общеобразовательных программ

Порог	Диапазон баллов	Количество экзаменуемых	
не преодолен	0 — 31	0	0,0%
преодолен	32 — 100	10	100,0%
Всего		10	

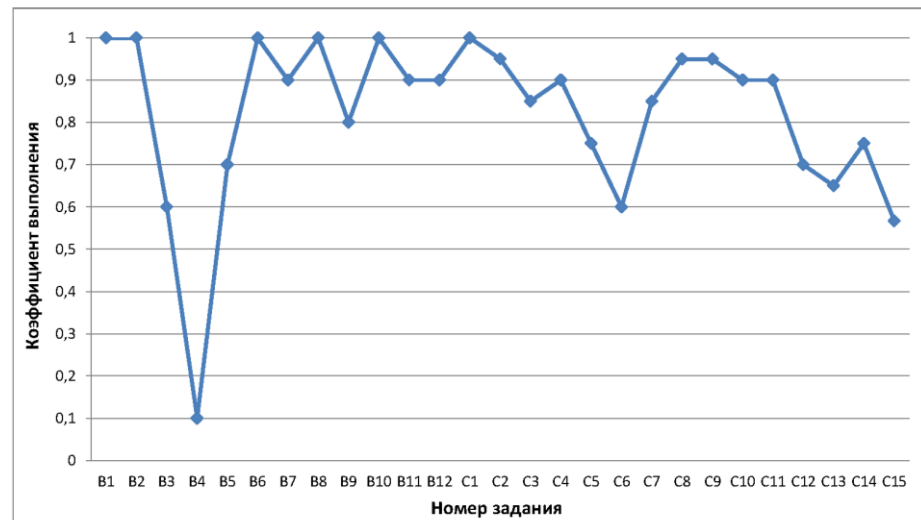
Дополнительная информация

Параметр	Значение
Количество образовательных учреждений	5
Минимальный балл	50
Максимальный балл	90
Количество 100 балльников	0

Распределение участников ЕГЭ по баллам



Выполнение заданий ЕГЭ



Чердаклинский район
Результаты по образовательным учреждениям

Русский язык ЕГЭ 2020

Код МОУО	Муниципальный орган управления образованием	Всего экзамен- уемых	ср. балл	Минимальный балл			
				не набрали		набрали	
				чел.	%	чел.	%
22001	МБОУ Чердаклинская СШ №1	17	63,47	0	0,00%	17	100,00%
22002	МОУ Чердаклинская СШ №2	30	65,17	1	3,33%	29	96,67%
22003	МОУ Андреевская СШ	5	58,60	0	0,00%	5	100,00%
22004	МОУ Архангельская СШ	6	57,67	0	0,00%	6	100,00%
22006	МОУ Богдашкинская СШ	8	61,63	0	0,00%	8	100,00%
22007	МОУ Бряндинская СШ	2	62,50	0	0,00%	2	100,00%
22008	МОУ Володарская СШ	2	80,50	0	0,00%	2	100,00%
22009	МОУ Енганаевская СШ	3	62,00	0	0,00%	3	100,00%
22010	МОУ Крестовогородищенская СШ	6	62,67	0	0,00%	6	100,00%
22011	МБОУ Мирновская СШ	17	73,53	0	0,00%	17	100,00%
22012	МОУ Новобелоярская СШ	2	62,50	0	0,00%	2	100,00%
22013	МОУ Озерская СШ	6	59,00	0	0,00%	6	100,00%
22014	МОУ Октябрьский сельский лицей	25	75,24	0	0,00%	25	100,00%
22016	МБОУ Первомайская СШ	2	53,00	0	0,00%	2	100,00%
22021	МОУ Калмаюрская СШ	1	76,00	0	0,00%	1	100,00%
22023	МОУ Пятисотенная СШ	6	64,17	0	0,00%	6	100,00%
22888	Регионы	4	71,00	0	0,00%	4	100,00%
22999	Выпускники прошлых лет Чердаклинского района	2	57,00	0	0,00%	2	100,00%
Итого по МОУО Чердаклинский район		144	66,59	1	0,69%	143	99,31%
Итого по Ульяновской области		5116	69,12	56	1,09%	5060	98,91%

Математика профильная ЕГЭ 2020

Код МОУО	Муниципальный орган управления образованием	Всего экзамен- уемых	ср. балл	Минимальный балл			
				не набрали		набрали	
				чел.	%	чел.	%
22001	МБОУ Чердаклинская СШ №1	12	42,58	2	16,67%	10	83,33%
22002	МОУ Чердаклинская СШ №2	20	39,50	5	25,00%	15	75,00%
22003	МОУ Андреевская СШ	4	30,75	1	25,00%	3	75,00%
22004	МОУ Архангельская СШ	1	45,00	0	0,00%	1	100,00%
22006	МОУ Богдашкинская СШ	5	28,60	2	40,00%	3	60,00%
22007	МОУ Бряндинская СШ	2	47,50	0	0,00%	2	100,00%
22008	МОУ Володарская СШ	2	63,00	0	0,00%	2	100,00%
22009	МОУ Енганаевская СШ	3	39,00	0	0,00%	3	100,00%
22010	МОУ Крестовогородищенская СШ	2	45,00	0	0,00%	2	100,00%
22011	МБОУ Мирновская СШ	11	56,27	1	9,09%	10	90,91%
22012	МОУ Новобелоярская СШ	1	33,00	0	0,00%	1	100,00%
22013	МОУ Озерская СШ	5	59,00	0	0,00%	5	100,00%
22014	МОУ Октябрьский сельский лицей	14	55,57	0	0,00%	14	100,00%
22016	МБОУ Первомайская СШ	1	39,00	0	0,00%	1	100,00%
22021	МОУ Калмаюрская СШ	1	50,00	0	0,00%	1	100,00%
22023	МОУ Пятисотенная СШ	6	39,33	2	33,33%	4	66,67%
22888	Регионы	2	70,00	0	0,00%	2	100,00%
Итого по МОУО Чердаклинский район		92	45,98	13	14,13%	79	85,87%
Итого по Ульяновской области		3122	51,79	346	11,08%	2776	88,92%

Физика ЕГЭ 2020

Код МОУО	Муниципальный орган управления образованием	Всего экзамен- уемых	ср. балл	Минимальный балл			
				не набрали		набрали	
				чел.	%	чел.	%
22001	МБОУ Чердаклинская СШ №1	5	46,40	0	0,00%	5	100,00%
22002	МОУ Чердаклинская СШ №2	4	48,25	0	0,00%	4	100,00%
22003	МОУ Андреевская СШ	4	37,75	1	25,00%	3	75,00%
22004	МОУ Архангельская СШ	1	47,00	0	0,00%	1	100,00%
22006	МОУ Богдашкинская СШ	3	39,00	1	33,33%	2	66,67%
22007	МОУ Бряндинская СШ	1	38,00	0	0,00%	1	100,00%
22008	МОУ Володарская СШ	1	47,00	0	0,00%	1	100,00%
22010	МОУ Крестовогородищенская СШ	1	53,00	0	0,00%	1	100,00%
22011	МБОУ Мирновская СШ	8	51,50	1	12,50%	7	87,50%
22012	МОУ Новобелоярская СШ	1	38,00	0	0,00%	1	100,00%
22013	МОУ Озерская СШ	4	50,75	0	0,00%	4	100,00%
22014	МОУ Октябрьский сельский лицей	7	62,57	0	0,00%	7	100,00%
22023	МОУ Пятисотенная СШ	2	37,50	1	50,00%	1	50,00%
22888	Регионы	1	49,00	0	0,00%	1	100,00%
Итого по МОУО Чердаклинский район		43	48,67	4	9,30%	39	90,70%
Итого по Ульяновской области		1275	52,14	86	6,75%	1189	93,25%

Результаты ГИА в Ульяновской области в 2020 году
Чердаклинский район

Результаты по образовательным учреждениям

Химия ЕГЭ 2020

Код МОУО	Муниципальный орган управления образованием	Всего экзамен- уемых	ср. балл	Минимальный балл			
				не набрали		набрали	
				чел.	%	чел.	%
22001	МБОУ Чердаклинская СШ №1	5	33,80	3	60,00%	2	40,00%
22002	МОУ Чердаклинская СШ №2	2	32,00	1	50,00%	1	50,00%
22003	МОУ Андреевская СШ	1	18,00	1	100,00%	0	0,00%
22004	МОУ Архангельская СШ	1	58,00	0	0,00%	1	100,00%
22006	МОУ Богдашкинская СШ	1	18,00	1	100,00%	0	0,00%
22010	МОУ Крестовогородищенская СШ	1	78,00	0	0,00%	1	100,00%
22011	МБОУ Мирновская СШ	3	60,67	0	0,00%	3	100,00%
22013	МОУ Озерская СШ	1	9,00	1	100,00%	0	0,00%
22014	МОУ Октябрьский сельский лицей	4	80,25	0	0,00%	4	100,00%
22999	Выпускники прошлых лет Чердаклинского района	2	22,50	2	100,00%	0	0,00%
Итого по МОУО Чердаклинский район		21	45,81	9	42,86%	12	57,14%
Итого по Ульяновской области		671	54,34	142	21,16%	529	78,84%

Информатика и ИКТ ЕГЭ 2020

Код МОУО	Муниципальный орган управления образованием	Всего экзамен- уемых	ср. балл	Минимальный балл			
				не набрали		набрали	
				чел.	%	чел.	%
22001	МБОУ Чердаклинская СШ №1	1	55,00	0	0,00%	1	100,00%
22002	МОУ Чердаклинская СШ №2	3	54,00	0	0,00%	3	100,00%
22010	МОУ Крестовогородищенская СШ	1	20,00	1	100,00%	0	0,00%
22014	МОУ Октябрьский сельский лицей	2	66,50	0	0,00%	2	100,00%
22021	МОУ Калмаюрская СШ	1	44,00	0	0,00%	1	100,00%
Итого по МОУО Чердаклинский район		8	51,75	1	12,50%	7	87,50%
Итого по Ульяновской области		829	59,76	102	12,30%	727	87,70%

Биология ЕГЭ 2020

Код МОУО	Муниципальный орган управления образованием	Всего экзамен- уемых	ср. балл	Минимальный балл			
				не набрали		набрали	
				чел.	%	чел.	%
22001	МБОУ Чердаклинская СШ №1	6	47,67	0	0,00%	6	100,00%
22002	МОУ Чердаклинская СШ №2	4	27,50	3	75,00%	1	25,00%
22003	МОУ Андреевская СШ	3	38,67	1	33,33%	2	66,67%
22004	МОУ Архангельская СШ	2	40,50	1	50,00%	1	50,00%
22006	МОУ Богдашкинская СШ	3	27,67	2	66,67%	1	33,33%
22008	МОУ Володарская СШ	1	61,00	0	0,00%	1	100,00%
22009	МОУ Енганаевская СШ	2	37,00	1	50,00%	1	50,00%
22010	МОУ Крестовогородищенская СШ	1	74,00	0	0,00%	1	100,00%
22011	МБОУ Мирновская СШ	4	52,25	0	0,00%	4	100,00%
22013	МОУ Озерская СШ	1	27,00	1	100,00%	0	0,00%
22014	МОУ Октябрьский сельский лицей	5	63,60	1	20,00%	4	80,00%
22023	МОУ Пятисотенная СШ	4	38,25	1	25,00%	3	75,00%
22999	Выпускники прошлых лет Чердаклинского района	2	38,50	1	50,00%	1	50,00%
Итого по МОУО Чердаклинский район		38	43,92	12	31,58%	26	68,42%
Итого по Ульяновской области		1090	49,27	219	20,09%	871	79,91%

История ЕГЭ 2020

Код МОУО	Муниципальный орган управления образованием	Всего экзамен- уемых	ср. балл	Минимальный балл			
				не набрали		набрали	
				чел.	%	чел.	%
22001	МБОУ Чердаклинская СШ №1	2	36,00	0	0,00%	2	100,00%
22002	МОУ Чердаклинская СШ №2	9	54,00	0	0,00%	9	100,00%
22004	МОУ Архангельская СШ	3	35,00	0	0,00%	3	100,00%
22006	МОУ Богдашкинская СШ	1	65,00	0	0,00%	1	100,00%
22010	МОУ Крестовогородищенская СШ	3	28,67	1	33,33%	2	66,67%
22011	МБОУ Мирновская СШ	1	81,00	0	0,00%	1	100,00%
22012	МОУ Новобелоярская СШ	1	71,00	0	0,00%	1	100,00%
22014	МОУ Октябрьский сельский лицей	3	64,00	0	0,00%	3	100,00%
22016	МБОУ Первомайская СШ	2	45,00	0	0,00%	2	100,00%
22888	Регионы	1	71,00	0	0,00%	1	100,00%
22999	Выпускники прошлых лет Чердаклинского района	1	40,00	0	0,00%	1	100,00%
Итого по МОУО Чердаклинский район		27	50,33	1	3,70%	26	96,30%
Итого по Ульяновской области		942	55,53	74	7,86%	868	92,14%

Результаты по образовательным учреждениям

Английский язык ЕГЭ 2020

Код МОУО	Муниципальный орган управления образованием	Всего экзамен- уемых	ср. балл	Минимальный балл			
				не набрали		набрали	
				чел.	%	чел.	%
22001	МБОУ Чердаклинская СШ №1	1	20,00	1	100,00%	0	0,00%
22002	МОУ Чердаклинская СШ №2	3	68,00	0	0,00%	3	100,00%
22014	МОУ Октябрьский сельский лицей	3	69,67	0	0,00%	3	100,00%
22021	МОУ Калмаюрская СШ	1	23,00	0	0,00%	1	100,00%
22888	Регионы	1	56,00	0	0,00%	1	100,00%
Итого по МОУО Чердаклинский район		9	56,89	1	11,11%	8	88,89%
Итого по Ульяновской области		598	68,19	2	0,33%	596	99,67%

Обществознание ЕГЭ 2020

Код МОУО	Муниципальный орган управления образованием	Всего экзамен- уемых	ср. балл	Минимальный балл			
				не набрали		набрали	
				чел.	%	чел.	%
22001	МБОУ Чердаклинская СШ №1	9	50,89	3	33,33%	6	66,67%
22002	МОУ Чердаклинская СШ №2	20	54,35	3	15,00%	17	85,00%
22003	МОУ Андреевская СШ	2	48,00	1	50,00%	1	50,00%
22004	МОУ Архангельская СШ	4	38,00	2	50,00%	2	50,00%
22006	МОУ Богдашкинская СШ	6	44,83	2	33,33%	4	66,67%
22007	МОУ Бряндинская СШ	1	49,00	0	0,00%	1	100,00%
22009	МОУ Енганаевская СШ	2	43,00	1	50,00%	1	50,00%
22010	МОУ Крестовогородищенская СШ	5	36,40	3	60,00%	2	40,00%
22011	МБОУ Мирновская СШ	10	56,30	1	10,00%	9	90,00%
22012	МОУ Новобелоярская СШ	1	64,00	0	0,00%	1	100,00%
22013	МОУ Озерская СШ	1	64,00	0	0,00%	1	100,00%
22014	МОУ Октябрьский сельский лицей	11	64,00	1	9,09%	10	90,91%
22016	МБОУ Первомайская СШ	2	45,50	0	0,00%	2	100,00%
22021	МОУ Калмаюрская СШ	1	48,00	0	0,00%	1	100,00%
22023	МОУ Пятисотенная СШ	6	45,00	3	50,00%	3	50,00%
22888	Регионы	3	62,00	1	33,33%	2	66,67%
22999	Выпускники прошлых лет Чердаклинского района	1	23,00	1	100,00%	0	0,00%
Итого по МОУО Чердаклинский район		85	51,67	22	25,88%	63	74,12%
Итого по Ульяновской области		3046	53,47	714	23,44%	2332	76,56%

Литература ЕГЭ 2020

Код МОУО	Муниципальный орган управления образованием	Всего экзамен- уемых	ср. балл	Минимальный балл			
				не набрали		набрали	
				чел.	%	чел.	%
22001	МБОУ Чердаклинская СШ №1	1	69,00	0	0,00%	1	100,00%
22002	МОУ Чердаклинская СШ №2	3	62,00	0	0,00%	3	100,00%
22006	МОУ Богдашкинская СШ	1	71,00	0	0,00%	1	100,00%
22011	МБОУ Мирновская СШ	1	90,00	0	0,00%	1	100,00%
22014	МОУ Октябрьский сельский лицей	4	70,50	0	0,00%	4	100,00%
Итого по МОУО Чердаклинский район		10	69,80	0	0,00%	10	100,00%
Итого по Ульяновской области		326	62,34	11	3,37%	315	96,63%

Базарносызганский район (код МОУО 24)
Русский язык 2020

Всего экзаменуемых

38

Средний балл

65,34

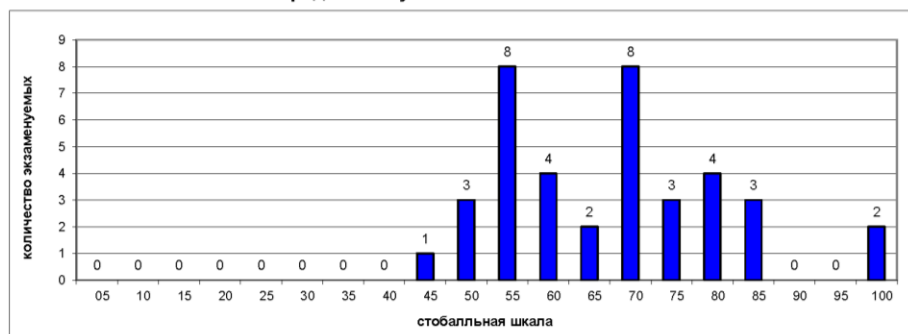
Освоение экзаменуемыми основных общеобразовательных программ

Порог	Диапазон баллов	Количество экзаменуемых	
не преодолен	0 — 35	0	0,0%
преодолен	36 — 100	38	100,0%
Всего		38	

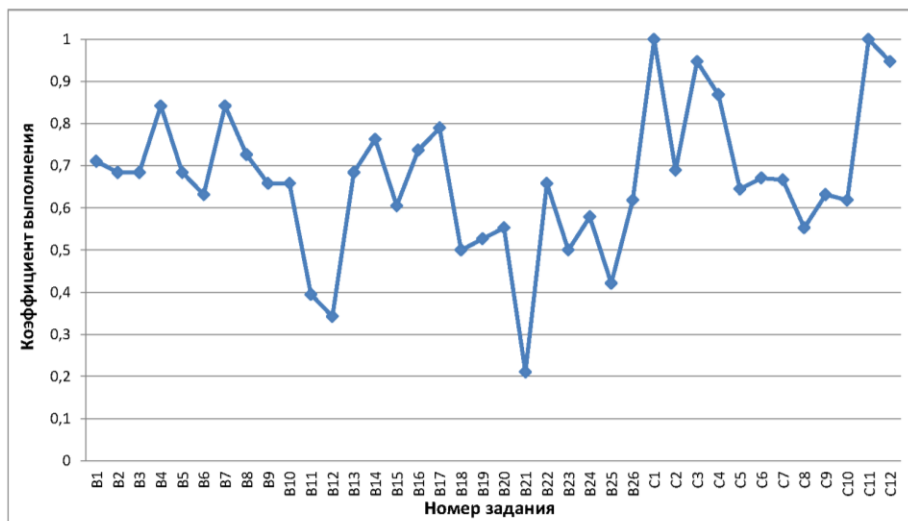
Дополнительная информация

Параметр	Значение
Количество образовательных учреждений	4
Минимальный балл	43
Максимальный балл	100
Количество 100 балльников	1

Распределение участников ЕГЭ по баллам



Выполнение заданий ЕГЭ



Базарносызганский район (код МОУО 24)
Математика профильная 2020

Всего экзаменуемых

26

Средний балл

56,77

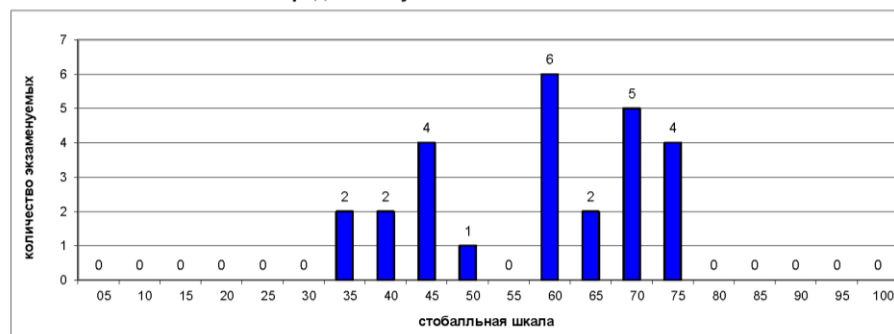
Освоение экзаменуемыми основных общеобразовательных программ

Порог	Диапазон баллов	Количество экзаменуемых	
не преодолен	0 — 26	0	0,0%
преодолен	27 — 100	26	100,0%
Всего		26	

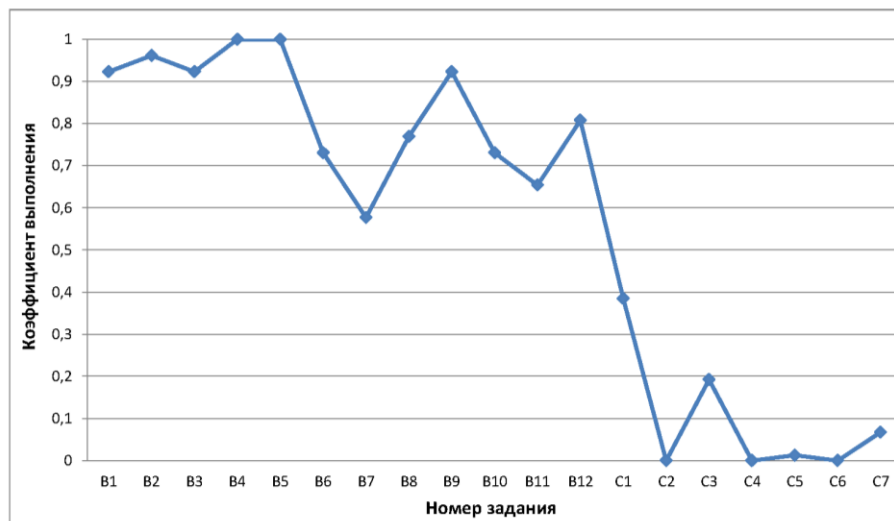
Дополнительная информация

Параметр	Значение
Количество образовательных учреждений	3
Минимальный балл	33
Максимальный балл	74
Количество 100 балльников	0

Распределение участников ЕГЭ по баллам



Выполнение заданий ЕГЭ



Базарносызганский район (код МОУО 24)
Физика 2020

Всего экзаменуемых 12 Средний балл 46,50

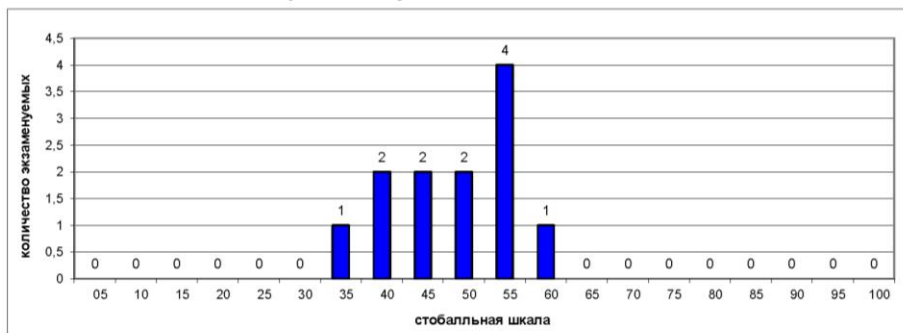
Освоение экзаменуемыми основных общеобразовательных программ

Порог	Диапазон баллов	Количество экзаменуемых	
не преодолен	0 — 35	1	8,3%
преодолен	36 — 100	11	91,7%
Всего		12	

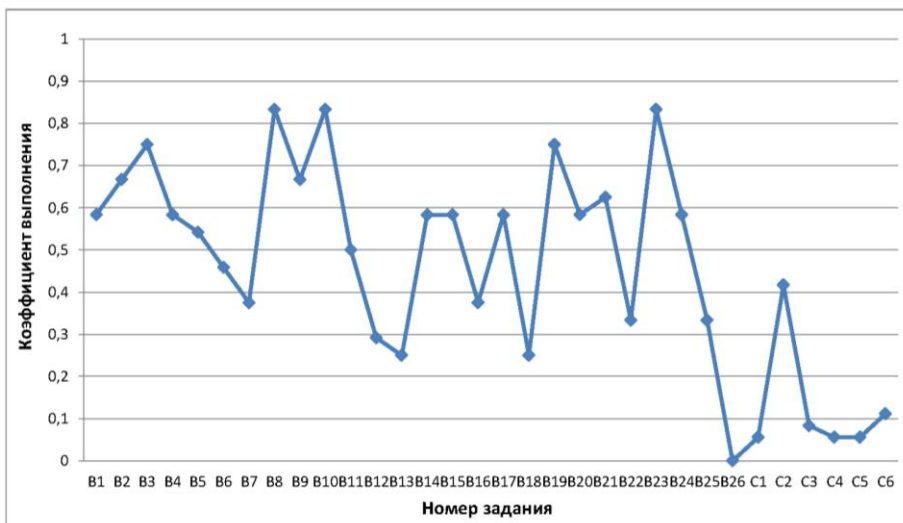
Дополнительная информация

Параметр	Значение
Количество образовательных учреждений	3
Минимальный балл	33
Максимальный балл	58
Количество 100 балльников	0

Распределение участников ЕГЭ по баллам



Выполнение заданий ЕГЭ



Базарносызганский район (код МОУО 24)
Химия 2020

Всего экзаменуемых 5 Средний балл 59,20

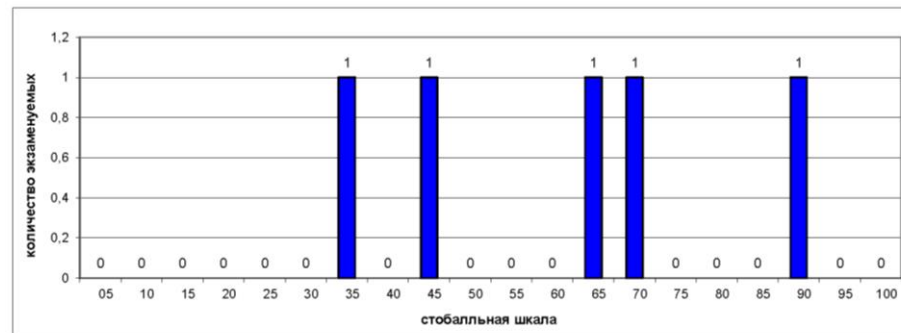
Освоение экзаменуемыми основных общеобразовательных программ

Порог	Диапазон баллов	Количество экзаменуемых	
не преодолен	0 — 35	1	20,0%
преодолен	36 — 100	4	80,0%
Всего		5	

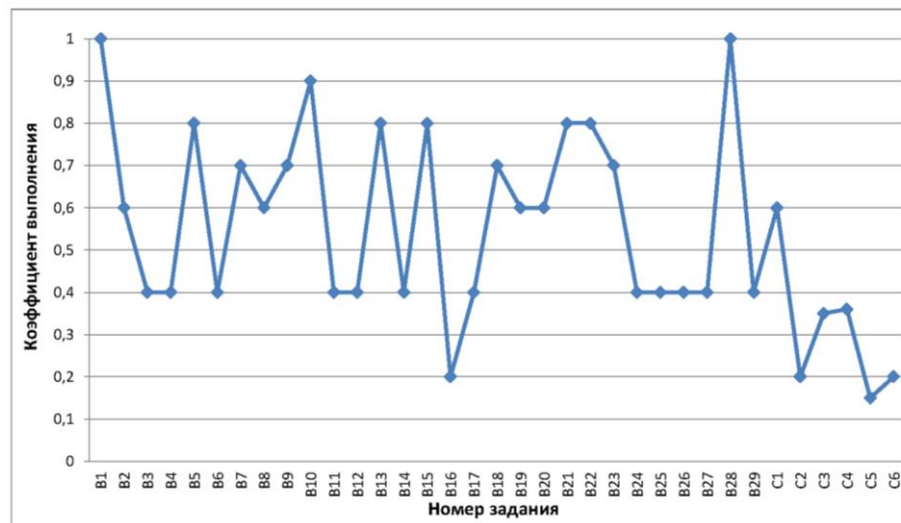
Дополнительная информация

Параметр	Значение
Количество образовательных учреждений	3
Минимальный балл	33
Максимальный балл	90
Количество 100 балльников	0

Распределение участников ЕГЭ по баллам



Выполнение заданий ЕГЭ



**Базарносызганский район (код МОУО 24)
Биология 2020**

Всего экзаменуемых

15

Средний балл

52,60

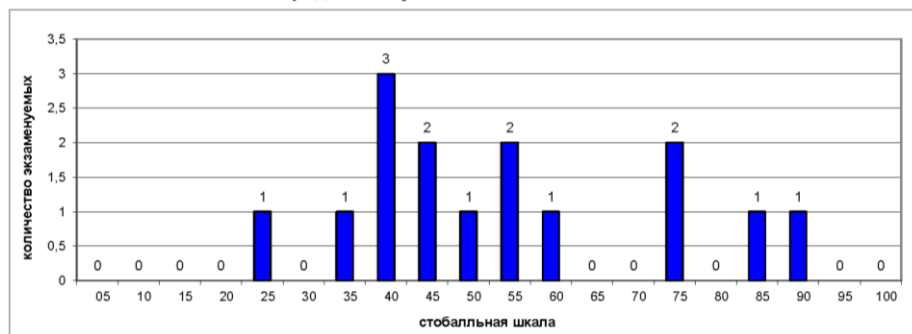
Освоение экзаменуемыми основных общеобразовательных программ

Порог	Диапазон баллов	Количество экзаменуемых	
не преодолен	0 — 35	2	13,3%
преодолен	36 — 100	13	86,7%
Всего		15	

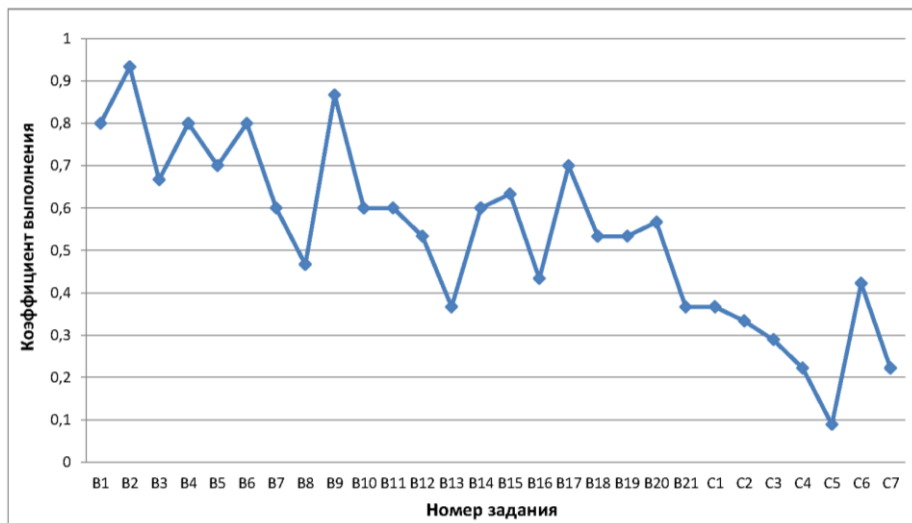
Дополнительная информация

Параметр	Значение
Количество образовательных учреждений	3
Минимальный балл	25
Максимальный балл	86
Количество 100 балльников	0

Распределение участников ЕГЭ по баллам



Выполнение заданий ЕГЭ



**Базарносызганский район (код МОУО 24)
История 2020**

Всего экзаменуемых

7

Средний балл

49,71

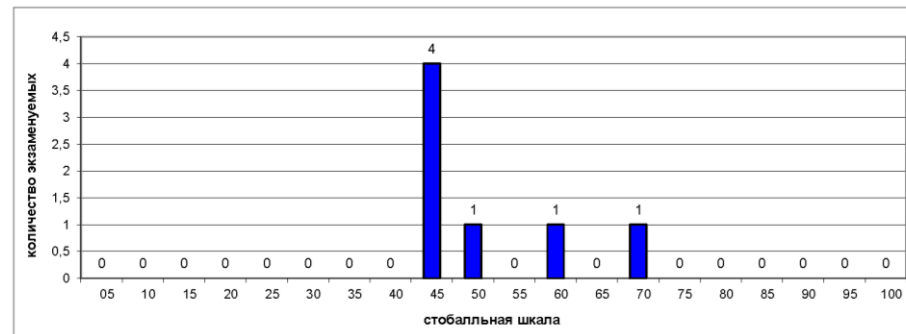
Освоение экзаменуемыми основных общеобразовательных программ

Порог	Диапазон баллов	Количество экзаменуемых	
не преодолен	0 — 31	0	0,0%
преодолен	32 — 100	7	100,0%
Всего		7	

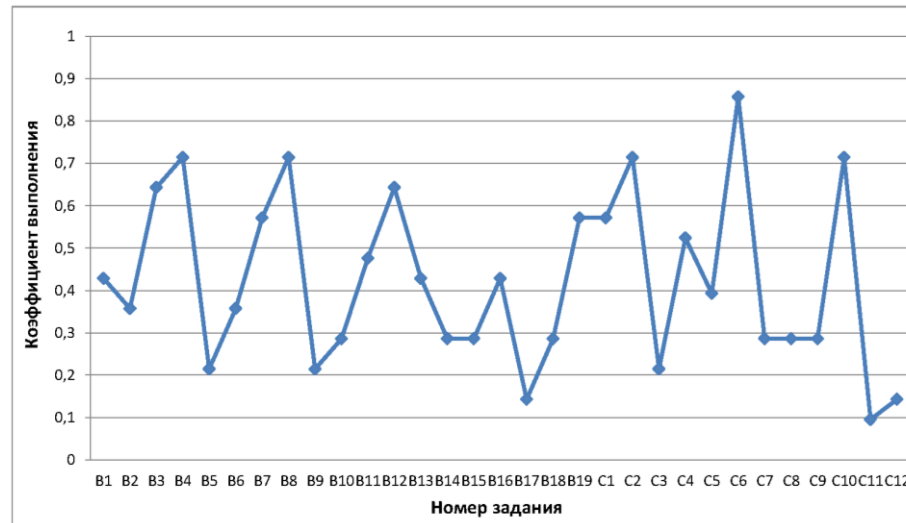
Дополнительная информация

Параметр	Значение
Количество образовательных учреждений	2
Минимальный балл	41
Максимальный балл	67
Количество 100 балльников	0

Распределение участников ЕГЭ по баллам



Выполнение заданий ЕГЭ



Результаты ГИА 2020 года

Базарносызганский район (код МОУО 24) Английский язык 2020

Всего экзаменуемых

1

Средний балл

47,00

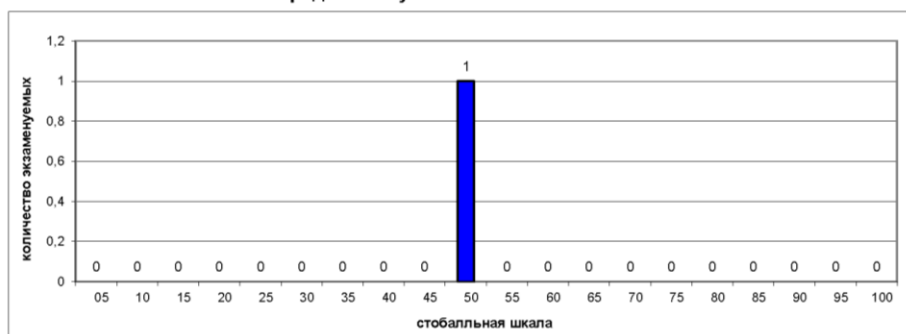
Освоение экзаменуемыми основных общеобразовательных программ

Порог	Диапазон баллов	Количество экзаменуемых	Процент
не преодолен	0 — 21	0	0,0%
преодолен	22 — 100	1	100,0%
Всего		1	

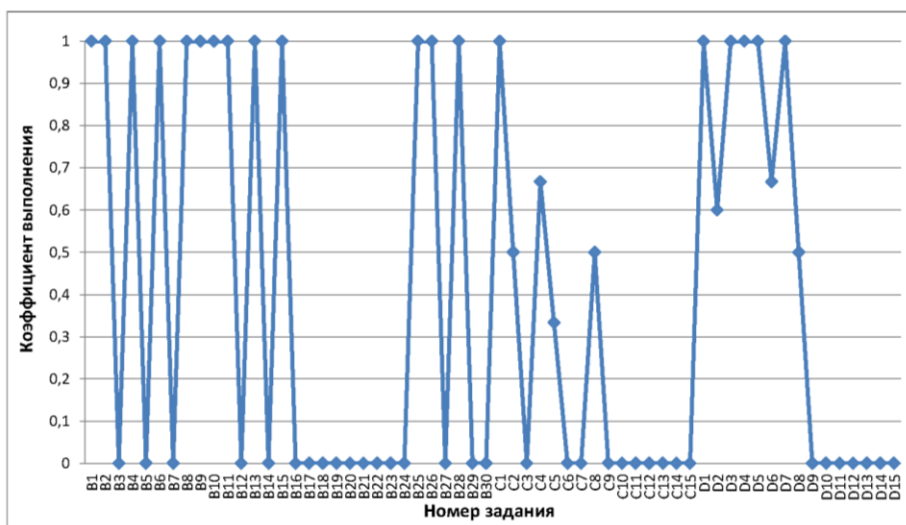
Дополнительная информация

Параметр	Значение
Количество образовательных учреждений	1
Минимальный балл	47
Максимальный балл	47
Количество 100 балльников	0

Распределение участников ЕГЭ по баллам



Выполнение заданий ЕГЭ



Базарносызганский район (код МОУО 24) Обществознание 2020

Всего экзаменуемых

26

Средний балл

51,38

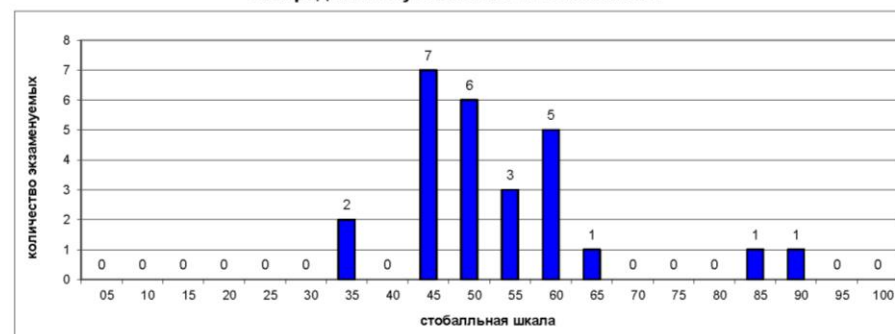
Освоение экзаменуемыми основных общеобразовательных программ

Порог	Диапазон баллов	Количество экзаменуемых	Процент
не преодолен	0 — 41	2	7,7%
преодолен	42 — 100	24	92,3%
Всего		26	

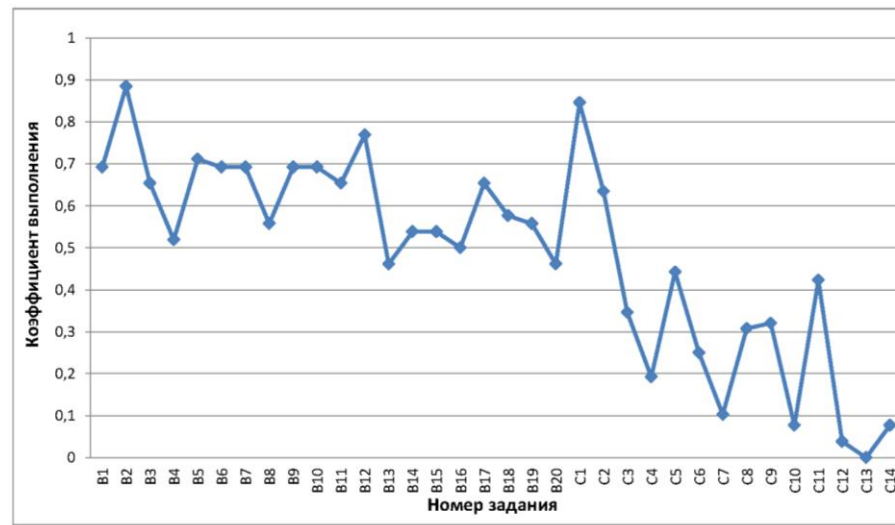
Дополнительная информация

Параметр	Значение
Количество образовательных учреждений	3
Минимальный балл	31
Максимальный балл	86
Количество 100 балльников	0

Распределение участников ЕГЭ по баллам



Выполнение заданий ЕГЭ



**Базарносызганский район (код МОУО 24)
Литература 2020**

Всего экзаменуемых

2

Средний балл

58,00

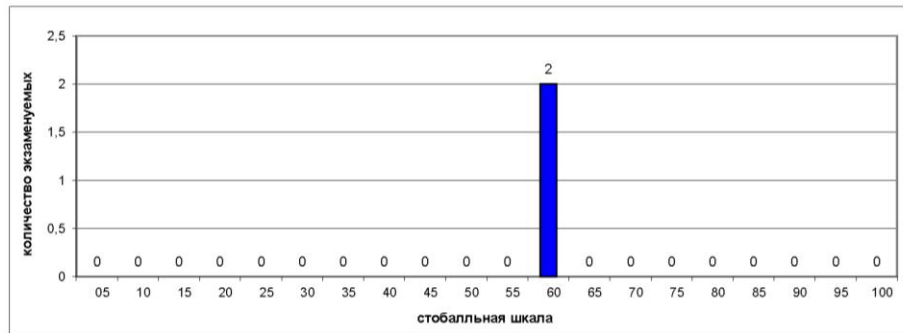
Освоение экзаменуемыми основных
общеобразовательных программ

Порог	Диапазон баллов	Количество экзаменуемых	
не преодолен	0 — 31	0	0,0%
преодолен	32 — 100	2	100,0%
Всего		2	

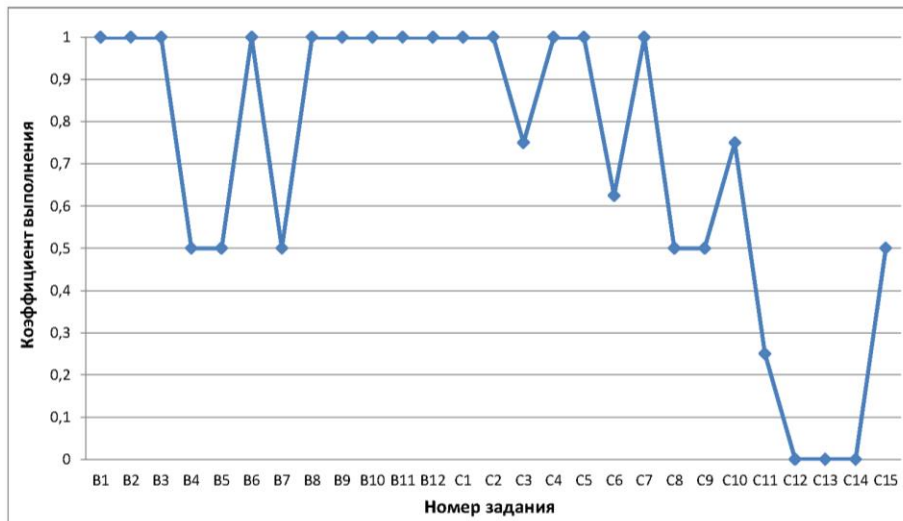
Дополнительная информация

Параметр	Значение
Количество образовательных учреждений	2
Минимальный балл	58
Максимальный балл	58
Количество 100 балльников	0

Распределение участников ЕГЭ по баллам



Выполнение заданий ЕГЭ



Результаты по образовательным учреждениям

Русский язык ЕГЭ 2020

Код МОУО	Муниципальный орган управления образованием	Всего экзамен- уемых	ср. балл	Минимальный балл			
				не набрали		набрали	
				чел.	%	чел.	%
24001	МКОУ Базарносызганская средняя школа №1	23	62,74	0	0,00%	23	100,00%
24002	МКОУ Базарносызганская средняя школа №2	13	68,15	0	0,00%	13	100,00%
24005	МКОУ Сосновоборская средняя школа	1	82,00	0	0,00%	1	100,00%
24888	Регионы	1	72,00	0	0,00%	1	100,00%
Итого по МОУО Базарносызганский район		38	65,34	0	0,00%	38	100,00%
Итого по Ульяновской области		5116	69,12	56	1,09%	5060	98,91%

Математика профильная ЕГЭ 2020

Код МОУО	Муниципальный орган управления образованием	Всего экзамен- уемых	ср. балл	Минимальный балл			
				не набрали		набрали	
				чел.	%	чел.	%
24001	МКОУ Базарносызганская средняя школа №1	16	59,81	0	0,00%	16	100,00%
24002	МКОУ Базарносызганская средняя школа №2	9	50,78	0	0,00%	9	100,00%
24888	Регионы	1	62,00	0	0,00%	1	100,00%
Итого по МОУО Базарносызганский район		26	56,77	0	0,00%	26	100,00%
Итого по Ульяновской области		3122	51,79	346	11,08%	2776	88,92%

Физика ЕГЭ 2020

Код МОУО	Муниципальный орган управления образованием	Всего экзамен- уемых	ср. балл	Минимальный балл			
				не набрали		набрали	
				чел.	%	чел.	%
24001	МКОУ Базарносызганская средняя школа №1	6	45,17	1	16,67%	5	83,33%
24002	МКОУ Базарносызганская средняя школа №2	5	46,80	0	0,00%	5	100,00%
24888	Регионы	1	53,00	0	0,00%	1	100,00%
Итого по МОУО Базарносызганский район		12	46,50	1	8,33%	11	91,67%
Итого по Ульяновской области		1275	52,14	86	6,75%	1189	93,25%

Химия ЕГЭ 2020

Код МОУО	Муниципальный орган управления образованием	Всего экзамен- уемых	ср. балл	Минимальный балл			
				не набрали		набрали	
				чел.	%	чел.	%
24001	МКОУ Базарносызганская средняя школа №1	2	37,50	1	50,00%	1	50,00%
24002	МКОУ Базарносызганская средняя школа №2	2	78,50	0	0,00%	2	100,00%
24005	МКОУ Сосновоборская средняя школа	1	64,00	0	0,00%	1	100,00%
Итого по МОУО Базарносызганский район		5	59,20	1	20,00%	4	80,00%
Итого по Ульяновской области		671	54,34	142	21,16%	529	78,84%

Биология ЕГЭ 2020

Код МОУО	Муниципальный орган управления образованием	Всего экзамен- уемых	ср. балл	Минимальный балл			
				не набрали		набрали	
				чел.	%	чел.	%
24001	МКОУ Базарносызганская средняя школа №1	8	51,00	0	0,00%	8	100,00%
24002	МКОУ Базарносызганская средняя школа №2	6	51,50	2	33,33%	4	66,67%
24005	МКОУ Сосновоборская средняя школа	1	72,00	0	0,00%	1	100,00%
Итого по МОУО Базарносызганский район		15	52,60	2	13,33%	13	86,67%
Итого по Ульяновской области		1090	49,27	219	20,09%	871	79,91%

История ЕГЭ 2020

Код МОУО	Муниципальный орган управления образованием	Всего экзамен- уемых	ср. балл	Минимальный балл			
				не набрали		набрали	
				чел.	%	чел.	%
24001	МКОУ Базарносызганская средняя школа №1	5	51,60	0	0,00%	5	100,00%
24002	МКОУ Базарносызганская средняя школа №2	2	45,00	0	0,00%	2	100,00%
Итого по МОУО Базарносызганский район		7	49,71	0	0,00%	7	100,00%
Итого по Ульяновской области		942	55,53	74	7,86%	868	92,14%

Результаты ГИА в Ульяновской области в 2020 году

Базарносызганский район

Результаты по образовательным учреждениям

Английский язык ЕГЭ 2020

Код МОУО	Муниципальный орган управления образованием	Всего экзамен- уемых	ср. балл	Минимальный балл			
				не набрали		набрали	
				чел.	%	чел.	%
24001	МКОУ Базарносызганская средняя школа №1	1	47,00	0	0,00%	1	100,00%
	Итого по МОУО Базарносызганский район	1	47,00	0	0,00%	1	100,00%
	Итого по Ульяновской области	598	68,19	2	0,33%	596	99,67%

Обществознание ЕГЭ 2020

Код МОУО	Муниципальный орган управления образованием	Всего экзамен- уемых	ср. балл	Минимальный балл			
				не набрали		набрали	
				чел.	%	чел.	%
24001	МКОУ Базарносызганская средняя школа №1	19	53,84	1	5,26%	18	94,74%
24002	МКОУ Базарносызганская средняя школа №2	6	43,50	1	16,67%	5	83,33%
24888	Регионы	1	52,00	0	0,00%	1	100,00%
	Итого по МОУО Базарносызганский район	26	51,38	2	7,69%	24	92,31%
	Итого по Ульяновской области	3046	53,47	714	23,44%	2332	76,56%

Литература ЕГЭ 2020

Код МОУО	Муниципальный орган управления образованием	Всего экзамен- уемых	ср. балл	Минимальный балл			
				не набрали		набрали	
				чел.	%	чел.	%
24001	МКОУ Базарносызганская средняя школа №1	1	58,00	0	0,00%	1	100,00%
24002	МКОУ Базарносызганская средняя школа №2	1	58,00	0	0,00%	1	100,00%
	Итого по МОУО Базарносызганский район	2	58,00	0	0,00%	2	100,00%
	Итого по Ульяновской области	326	62,34	11	3,37%	315	96,63%

Результаты ГИА 2020 года

Город Новоульяновск (код МОУО 31) Русский язык 2020

Всего экзаменуемых

52

Средний балл

67,23

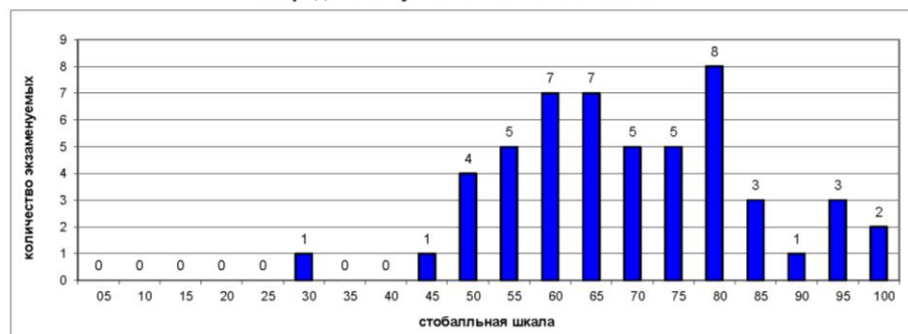
Освоение экзаменуемыми основных общеобразовательных программ

Порог	Диапазон баллов	Количество экзаменуемых	
не преодолен	0 — 35	1	1,9%
преодолен	36 — 100	51	98,1%
Всего		52	

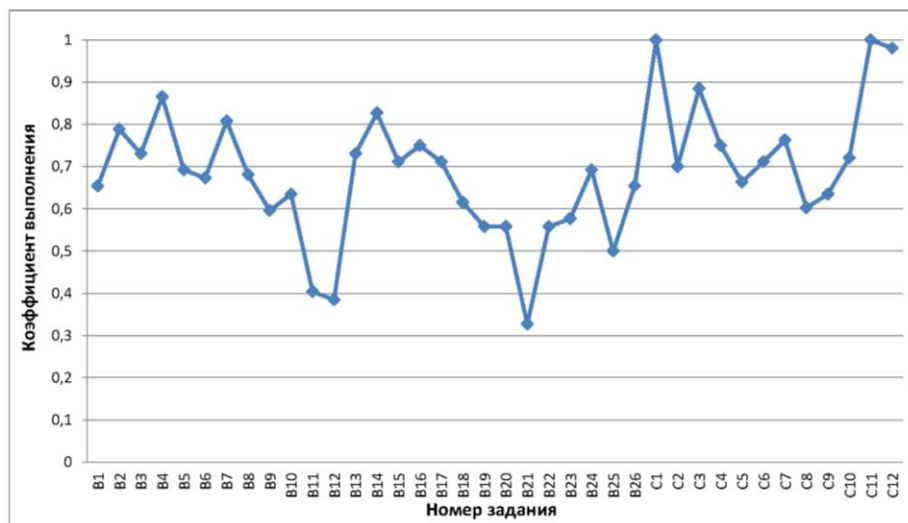
Дополнительная информация

Параметр	Значение
Количество образовательных учреждений	4
Минимальный балл	26
Максимальный балл	98
Количество 100 балльников	0

Распределение участников ЕГЭ по баллам



Выполнение заданий ЕГЭ



Город Новоульяновск (код МОУО 31) Математика профильная 2020

Всего экзаменуемых

23

Средний балл

55,43

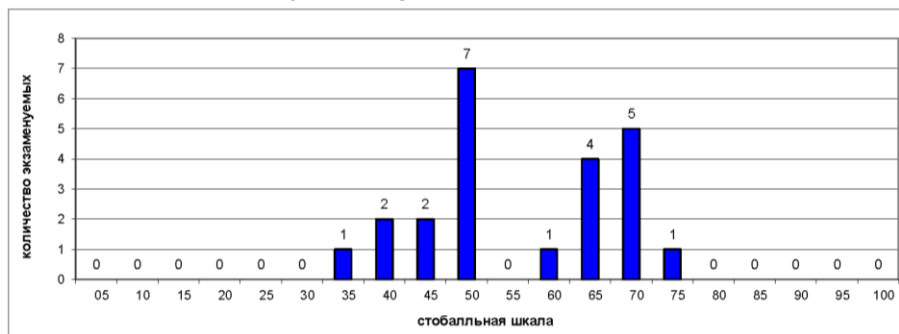
Освоение экзаменуемыми основных общеобразовательных программ

Порог	Диапазон баллов	Количество экзаменуемых	
не преодолен	0 — 26	0	0,0%
преодолен	27 — 100	23	100,0%
Всего		23	

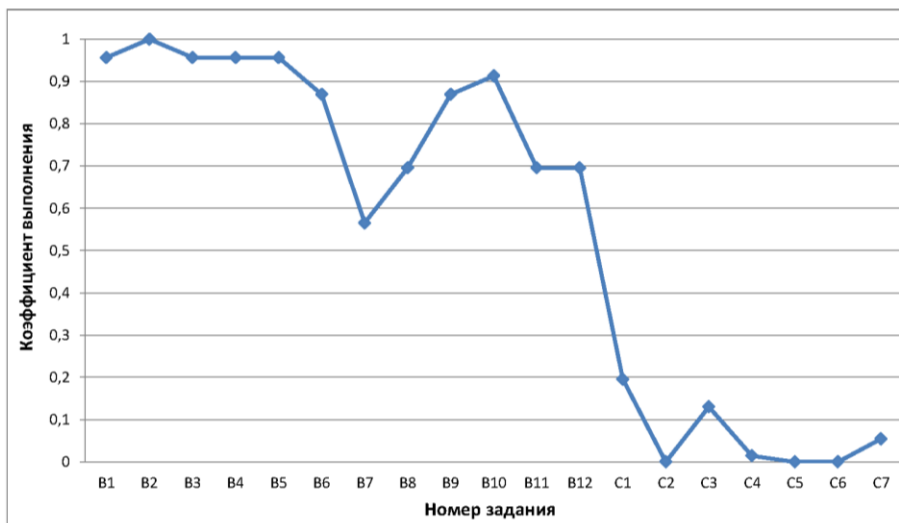
Дополнительная информация

Параметр	Значение
Количество образовательных учреждений	3
Минимальный балл	33
Максимальный балл	74
Количество 100 балльников	0

Распределение участников ЕГЭ по баллам



Выполнение заданий ЕГЭ



Город Новоульяновск (код МОУО 31)
Физика 2020

Всего экзаменуемых

10

Средний балл

47,00

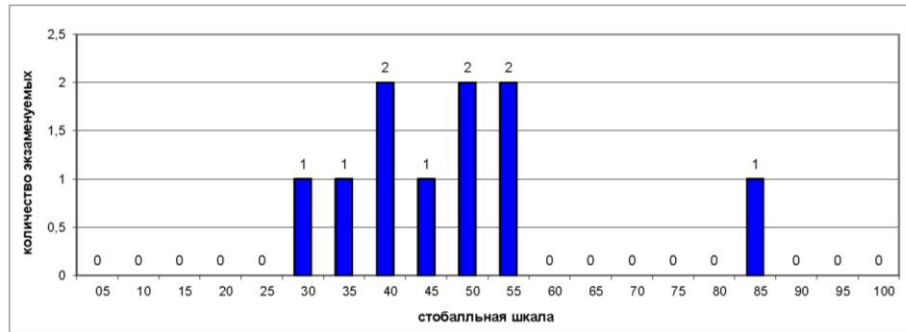
Освоение экзаменуемыми основных общеобразовательных программ

Порог	Диапазон баллов	Количество экзаменуемых	
не преодолен	0 — 35	2	20,0%
преодолен	36 — 100	8	80,0%
Всего		10	

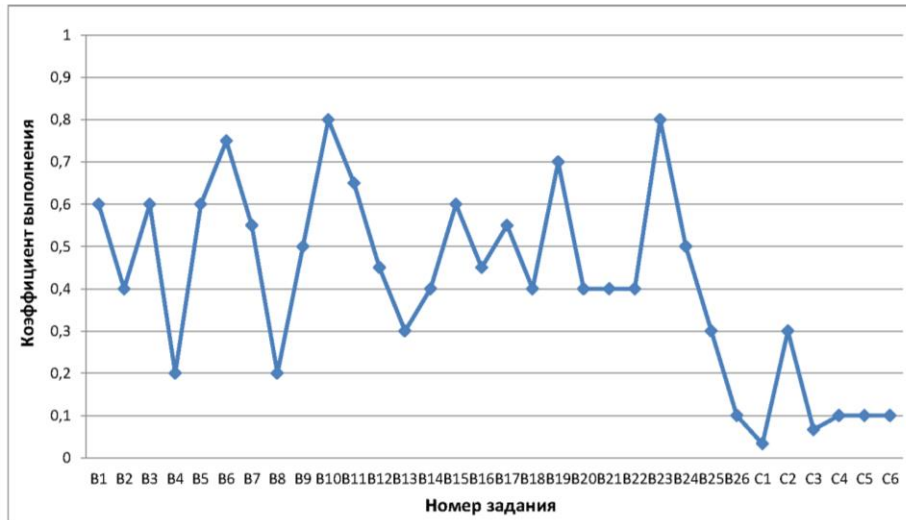
Дополнительная информация

Параметр	Значение
Количество образовательных учреждений	3
Минимальный балл	30
Максимальный балл	85
Количество 100 балльников	0

Распределение участников ЕГЭ по баллам



Выполнение заданий ЕГЭ



Город Новоульяновск (код МОУО 31)
Химия 2020

Всего экзаменуемых

7

Средний балл

42,86

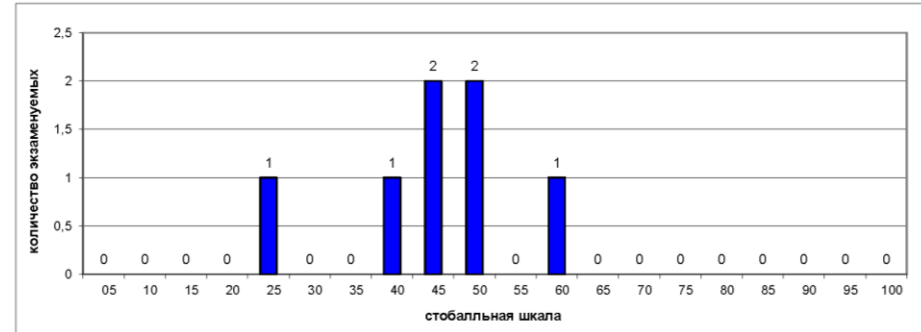
Освоение экзаменуемыми основных общеобразовательных программ

Порог	Диапазон баллов	Количество экзаменуемых	
не преодолен	0 — 35	1	14,3%
преодолен	36 — 100	6	85,7%
Всего		7	

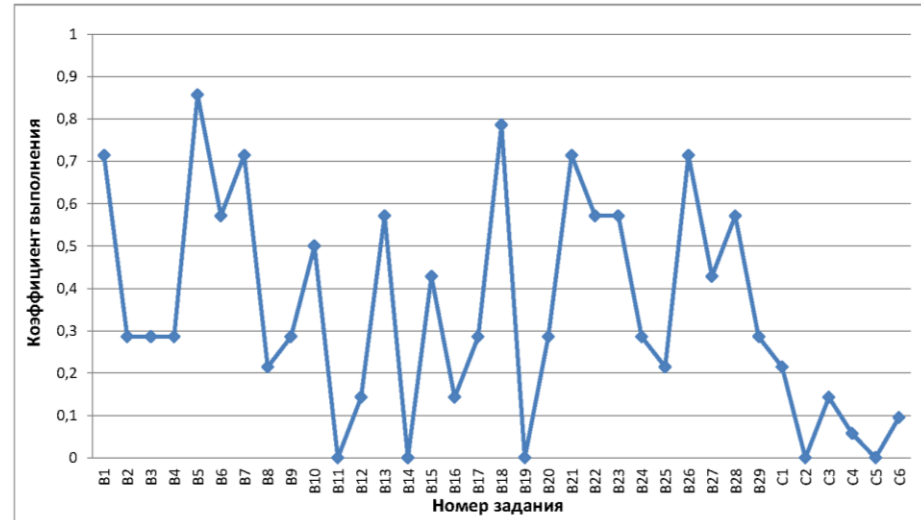
Дополнительная информация

Параметр	Значение
Количество образовательных учреждений	3
Минимальный балл	21
Максимальный балл	60
Количество 100 балльников	0

Распределение участников ЕГЭ по баллам



Выполнение заданий ЕГЭ



Результаты ГИА 2020 года

Город Новоульяновск (код МОУО 31) Информатика и ИКТ 2020

Всего экзаменуемых

Средний балл

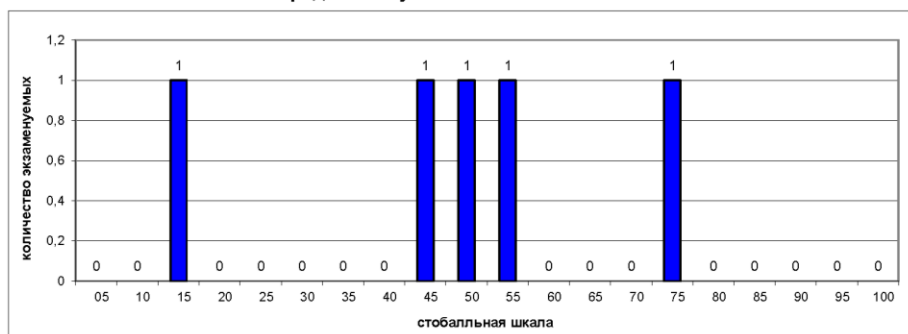
Освоение экзаменуемыми основных общеобразовательных программ

Порог	Диапазон баллов	Количество экзаменуемых	
не преодолен	0 — 39	1	20,0%
преодолен	40 — 100	4	80,0%
Всего		5	

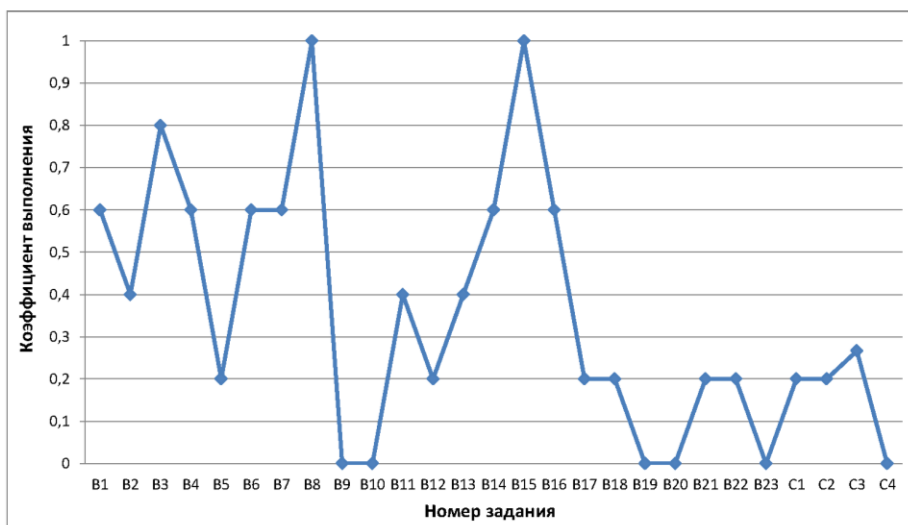
Дополнительная информация

Параметр	Значение
Количество образовательных учреждений	3
Минимальный балл	14
Максимальный балл	72
Количество 100 балльников	0

Распределение участников ЕГЭ по баллам



Выполнение заданий ЕГЭ



Город Новоульяновск (код МОУО 31) Биология 2020

Всего экзаменуемых

Средний балл

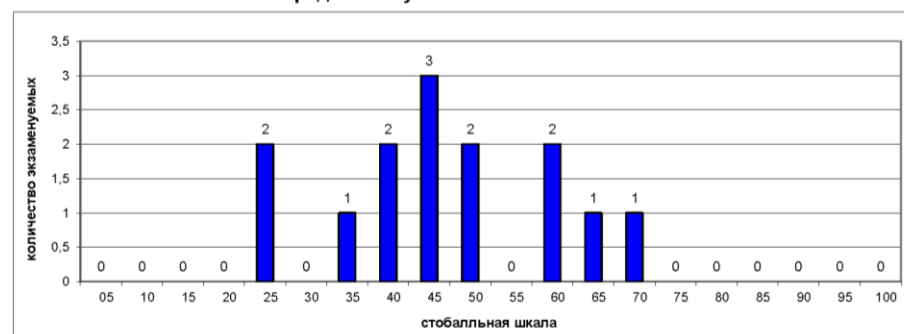
Освоение экзаменуемыми основных общеобразовательных программ

Порог	Диапазон баллов	Количество экзаменуемых	
не преодолен	0 — 35	3	21,4%
преодолен	36 — 100	11	78,6%
Всего		14	

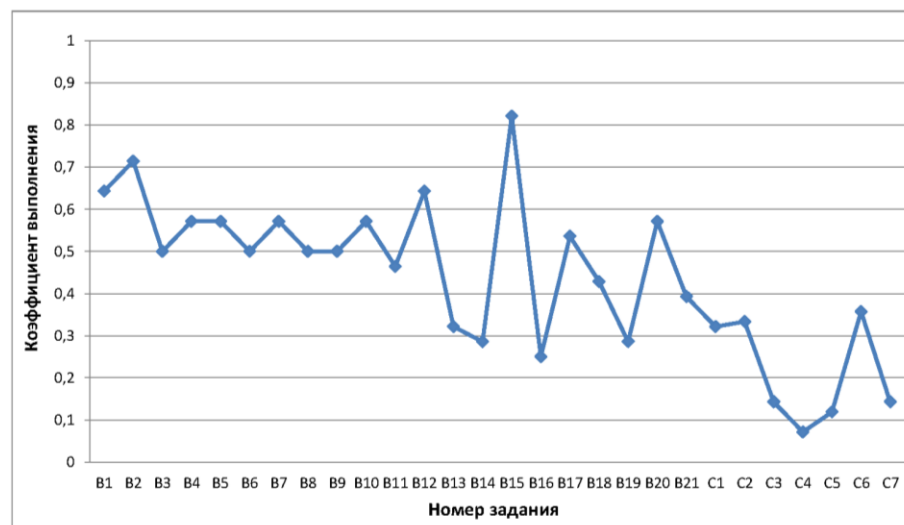
Дополнительная информация

Параметр	Значение
Количество образовательных учреждений	3
Минимальный балл	25
Максимальный балл	66
Количество 100 балльников	0

Распределение участников ЕГЭ по баллам



Выполнение заданий ЕГЭ



Город Новоульяновск (код МОУО 31)
История 2020

Всего экзаменуемых 15 Средний балл 54,00

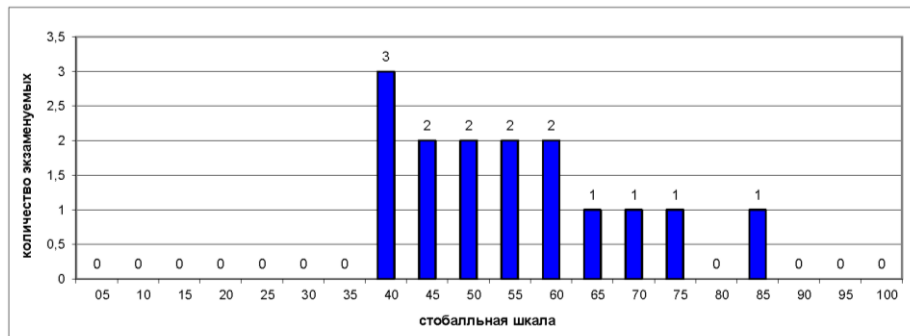
Освоение экзаменуемыми основных общеобразовательных программ

Порог	Диапазон баллов	Количество экзаменуемых	
не преодолен	0 — 31	0	0,0%
преодолен	32 — 100	15	100,0%
Всего		15	

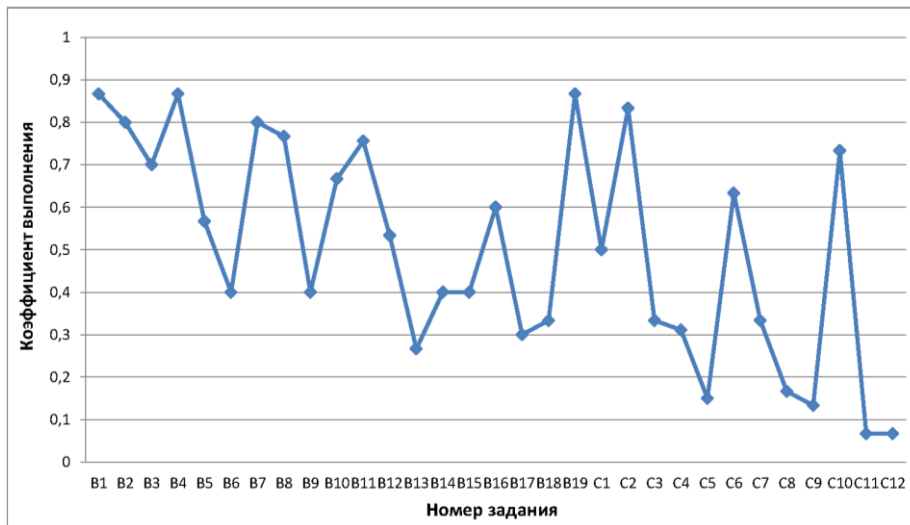
Дополнительная информация

Параметр	Значение
Количество образовательных учреждений	4
Минимальный балл	36
Максимальный балл	85
Количество 100 балльников	0

Распределение участников ЕГЭ по баллам



Выполнение заданий ЕГЭ



Город Новоульяновск (код МОУО 31)
Английский язык 2020

Всего экзаменуемых 6 Средний балл 61,17

Освоение экзаменуемыми основных общеобразовательных программ

Порог	Диапазон баллов	Количество экзаменуемых	
не преодолен	0 — 21	0	0,0%
преодолен	22 — 100	6	100,0%
Всего		6	

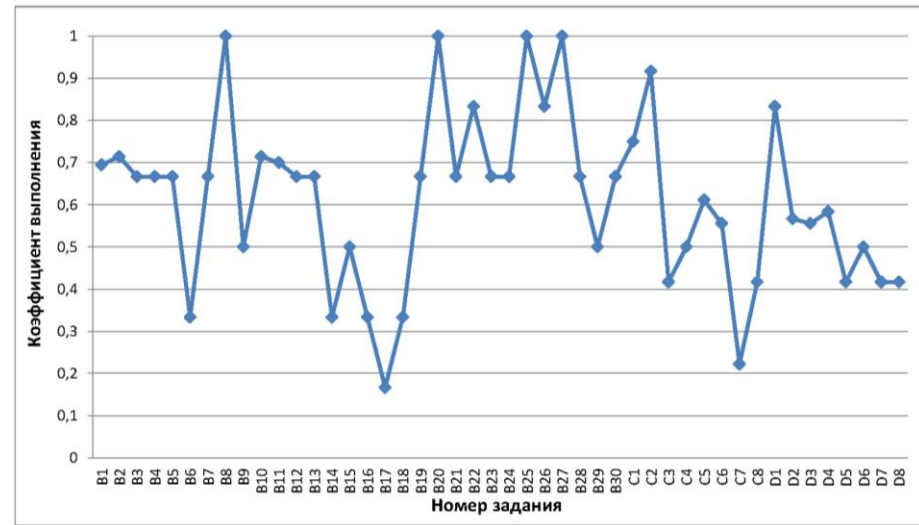
Дополнительная информация

Параметр	Значение
Количество образовательных учреждений	2
Минимальный балл	33
Максимальный балл	79
Количество 100 балльников	0

Распределение участников ЕГЭ по баллам



Выполнение заданий ЕГЭ



Результаты ГИА 2020 года

Город Новоульяновск (код МОУО 31) Обществознание 2020

Всего экзаменуемых

33

Средний балл

48,06

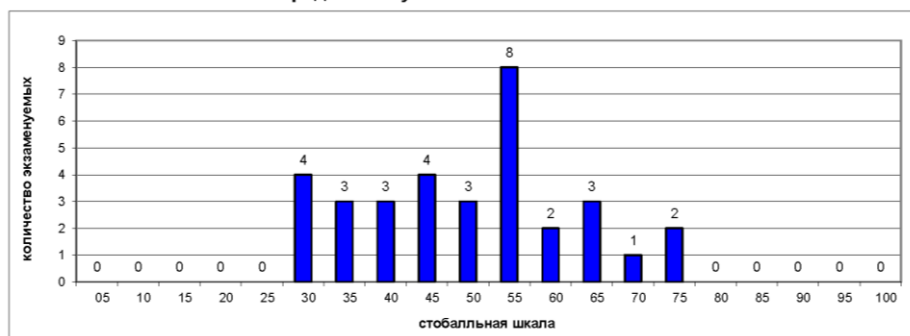
Освоение экзаменуемыми основных общеобразовательных программ

Порог	Диапазон баллов	Количество экзаменуемых	
не преодолен	0 — 41	10	30,3%
преодолен	42 — 100	23	69,7%
Всего		33	

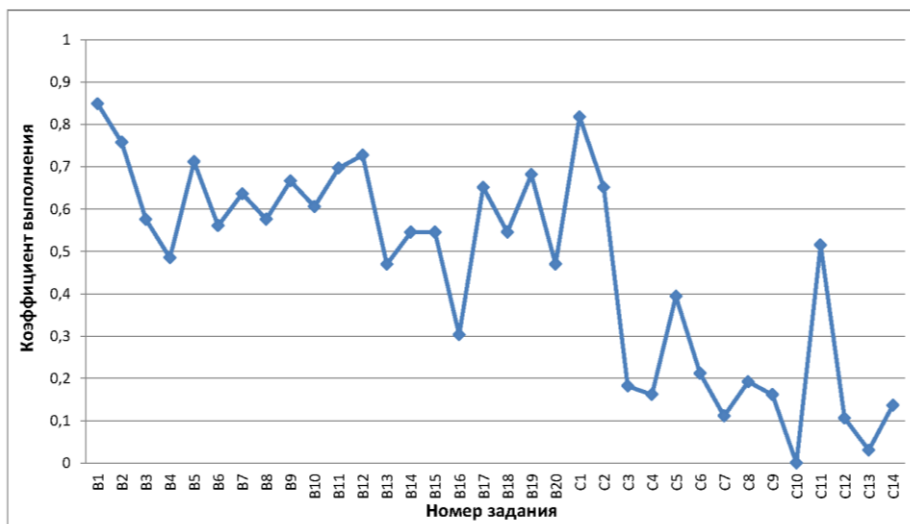
Дополнительная информация

Параметр	Значение
Количество образовательных учреждений	4
Минимальный балл	27
Максимальный балл	74
Количество 100 балльников	0

Распределение участников ЕГЭ по баллам



Выполнение заданий ЕГЭ



Город Новоульяновск (код МОУО 31) Литература 2020

Всего экзаменуемых

3

Средний балл

51,00

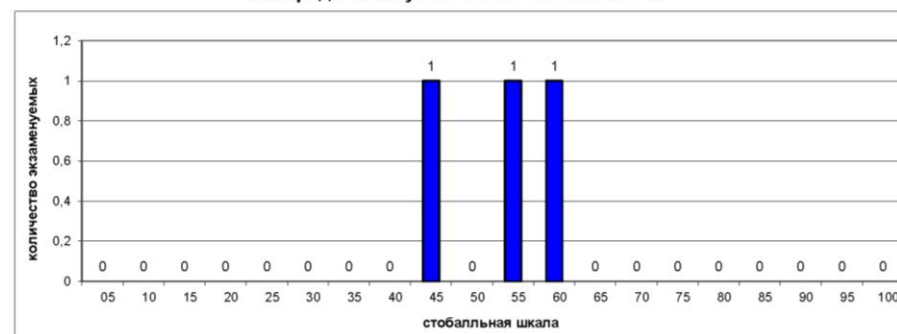
Освоение экзаменуемыми основных общеобразовательных программ

Порог	Диапазон баллов	Количество экзаменуемых	
не преодолен	0 — 31	0	0,0%
преодолен	32 — 100	3	100,0%
Всего		3	

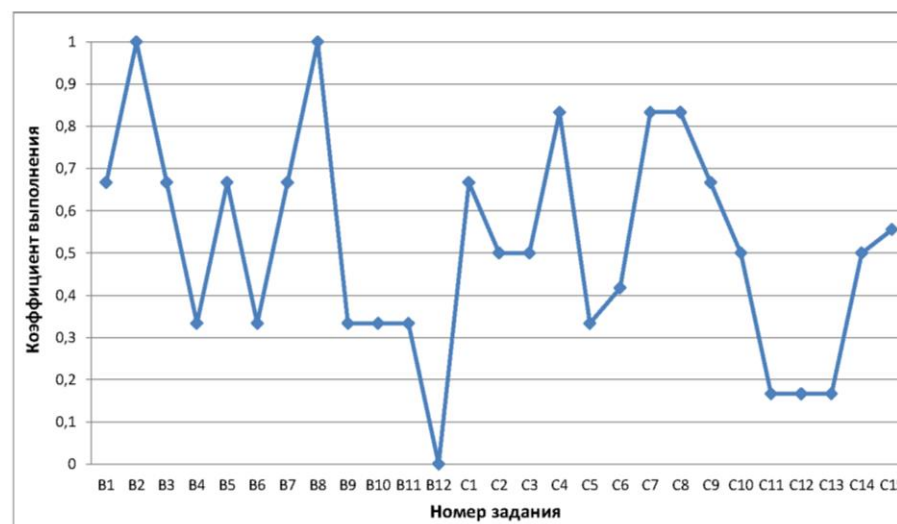
Дополнительная информация

Параметр	Значение
Количество образовательных учреждений	1
Минимальный балл	42
Максимальный балл	57
Количество 100 балльников	0

Распределение участников ЕГЭ по баллам



Выполнение заданий ЕГЭ



Результаты ГИА в Ульяновской области в 2020 году
Город Новоульяновск

Результаты по образовательным учреждениям

Русский язык ЕГЭ 2020

Код МОУО	Муниципальный орган управления образованием	Всего экзамен- уемых	ср. балл	Минимальный балл			
				не набрали		набрали	
				чел.	%	чел.	%
31001	МОУ Новоульяновская СШ №1	31	67,42	0	0,00%	31	100,00%
31002	МОУ Новоульяновская СШ №2	11	63,18	1	9,09%	10	90,91%
31004	МОУ Криушинская СШ	9	71,22	0	0,00%	9	100,00%
31888	Регионы	1	73,00	0	0,00%	1	100,00%
	Итого по МОУО Город Новоульяновск	52	67,29	1	1,92%	51	98,08%
	Итого по Ульяновской области	5116	69,12	56	1,09%	5060	98,91%

Математика профильная ЕГЭ 2020

Код МОУО	Муниципальный орган управления образованием	Всего экзамен- уемых	ср. балл	Минимальный балл			
				не набрали		набрали	
				чел.	%	чел.	%
31001	МОУ Новоульяновская СШ №1	12	57,50	0	0,00%	12	100,00%
31002	МОУ Новоульяновская СШ №2	6	51,17	0	0,00%	6	100,00%
31004	МОУ Криушинская СШ	5	55,60	0	0,00%	5	100,00%
	Итого по МОУО Город Новоульяновск	23	55,43	0	0,00%	23	100,00%
	Итого по Ульяновской области	3122	51,79	346	11,08%	2776	88,92%

Физика ЕГЭ 2020

Код МОУО	Муниципальный орган управления образованием	Всего экзамен- уемых	ср. балл	Минимальный балл			
				не набрали		набрали	
				чел.	%	чел.	%
31001	МОУ Новоульяновская СШ №1	5	48,80	1	20,00%	4	80,00%
31002	МОУ Новоульяновская СШ №2	1	40,00	0	0,00%	1	100,00%
31004	МОУ Криушинская СШ	4	46,50	1	25,00%	3	75,00%
	Итого по МОУО Город Новоульяновск	10	47,00	2	20,00%	8	80,00%
	Итого по Ульяновской области	1275	52,14	86	6,75%	1189	93,25%

Химия ЕГЭ 2020

Код МОУО	Муниципальный орган управления образованием	Всего экзамен- уемых	ср. балл	Минимальный балл			
				не набрали		набрали	
				чел.	%	чел.	%
31001	МОУ Новоульяновская СШ №1	3	43,33	1	33,33%	2	66,67%
31002	МОУ Новоульяновская СШ №2	3	43,00	0	0,00%	3	100,00%
31999	Выпускники прошлых лет города Новоульяновск	1	41,00	0	0,00%	1	100,00%
	Итого по МОУО Город Новоульяновск	7	42,86	1	14,29%	6	85,71%
	Итого по Ульяновской области	671	54,34	142	21,16%	529	78,84%

Информатика и ИКТ ЕГЭ 2020

Код МОУО	Муниципальный орган управления образованием	Всего экзамен- уемых	ср. балл	Минимальный балл			
				не набрали		набрали	
				чел.	%	чел.	%
31001	МОУ Новоульяновская СШ №1	3	53,33	0	0,00%	3	100,00%
31002	МОУ Новоульяновская СШ №2	1	14,00	1	100,00%	0	0,00%
31004	МОУ Криушинская СШ	1	51,00	0	0,00%	1	100,00%
	Итого по МОУО Город Новоульяновск	5	45,00	1	20,00%	4	80,00%
	Итого по Ульяновской области	829	59,76	102	12,30%	727	87,70%

Биология ЕГЭ 2020

Код МОУО	Муниципальный орган управления образованием	Всего экзамен- уемых	ср. балл	Минимальный балл			
				не набрали		набрали	
				чел.	%	чел.	%
31001	МОУ Новоульяновская СШ №1	9	43,33	3	33,33%	6	66,67%
31002	МОУ Новоульяновская СШ №2	4	48,25	0	0,00%	4	100,00%
31999	Выпускники прошлых лет города Новоульяновск	1	44,00	0	0,00%	1	100,00%
	Итого по МОУО Город Новоульяновск	14	44,79	3	21,43%	11	78,57%
	Итого по Ульяновской области	1090	49,27	219	20,09%	871	79,91%

Результаты по образовательным учреждениям

История ЕГЭ 2020

Код МОУО	Муниципальный орган управления образованием	Всего экзамен- уемых	ср. балл	Минимальный балл			
				не набрали		набрали	
				чел.	%	чел.	%
31001	МОУ Новоульяновская СШ №1	9	56,22	0	0,00%	9	100,00%
31002	МОУ Новоульяновская СШ №2	3	53,67	0	0,00%	3	100,00%
31004	МОУ Криушинская СШ	2	52,50	0	0,00%	2	100,00%
31888	Регионы	1	38,00	0	0,00%	1	100,00%
Итого по МОУО Город Новоульяновск		15	54,00	0	0,00%	15	100,00%
Итого по Ульяновской области		942	55,53	74	7,86%	868	92,14%

Английский язык ЕГЭ 2020

Код МОУО	Муниципальный орган управления образованием	Всего экзамен- уемых	ср. балл	Минимальный балл			
				не набрали		набрали	
				чел.	%	чел.	%
31001	МОУ Новоульяновская СШ №1	5	57,80	0	0,00%	5	100,00%
31002	МОУ Новоульяновская СШ №2	1	78,00	0	0,00%	1	100,00%
Итого по МОУО Город Новоульяновск		6	61,17	0	0,00%	6	100,00%
Итого по Ульяновской области		598	68,19	2	0,33%	596	99,67%

Обществознание ЕГЭ 2020

Код МОУО	Муниципальный орган управления образованием	Всего экзамен- уемых	ср. балл	Минимальный балл			
				не набрали		набрали	
				чел.	%	чел.	%
31001	МОУ Новоульяновская СШ №1	21	48,38	5	23,81%	16	76,19%
31002	МОУ Новоульяновская СШ №2	6	51,33	1	16,67%	5	83,33%
31004	МОУ Криушинская СШ	5	44,60	3	60,00%	2	40,00%
31888	Регионы	1	39,00	1	100,00%	0	0,00%
Итого по МОУО Город Новоульяновск		33	48,06	10	30,30%	23	69,70%
Итого по Ульяновской области		3046	53,47	714	23,44%	2332	76,56%

Литература ЕГЭ 2020

Код МОУО	Муниципальный орган управления образованием	Всего экзамен- уемых	ср. балл	Минимальный балл			
				не набрали		набрали	
				чел.	%	чел.	%
31001	МОУ Новоульяновская СШ №1	3	51,00	0	0,00%	3	100,00%
Итого по МОУО Город Новоульяновск		3	51,00	0	0,00%	3	100,00%
Итого по Ульяновской области		326	62,34	11	3,37%	315	96,63%

Результаты ГИА в Ульяновской области в 2020 году

Министерство образования Ульяновской области (код МОУО 73)
Русский язык 2020

Всего экзаменуемых 3 Средний балл 71,67

Освоение экзаменуемыми основных общеобразовательных программ

Порог	Диапазон баллов	Количество экзаменуемых	
не преодолен	0 — 35	0	0,0%
преодолен	36 — 100	3	100,0%
Всего		3	

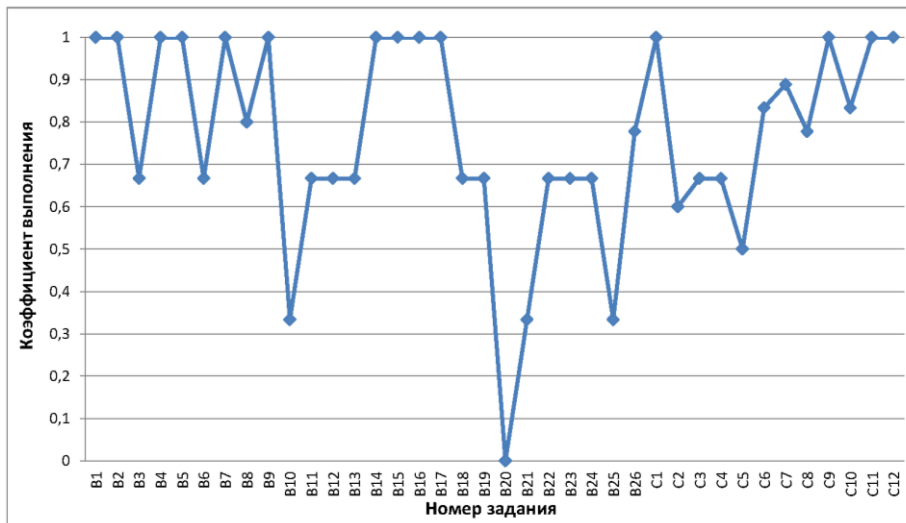
Дополнительная информация

Параметр	Значение
Количество образовательных учреждений	2
Минимальный балл	60
Максимальный балл	82
Количество 100 балльников	0

Распределение участников ЕГЭ по баллам



Выполнение заданий ЕГЭ



Министерство образования Ульяновской области (код МОУО 73)
Математика профильная 2020

Всего экзаменуемых 1 Средний балл 56,00

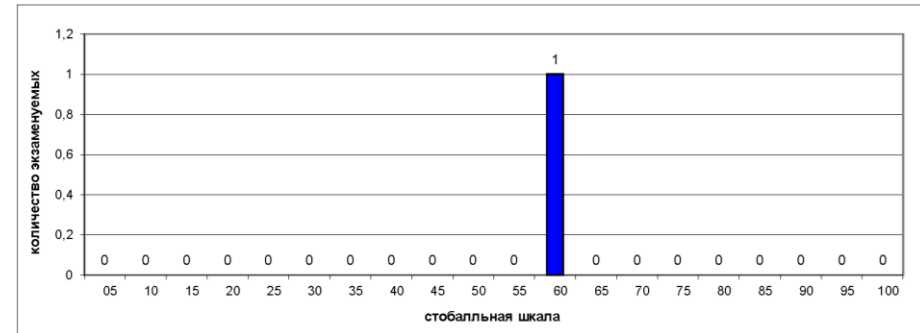
Освоение экзаменуемыми основных общеобразовательных программ

Порог	Диапазон баллов	Количество экзаменуемых	
не преодолен	0 — 26	0	0,0%
преодолен	27 — 100	1	100,0%
Всего		1	

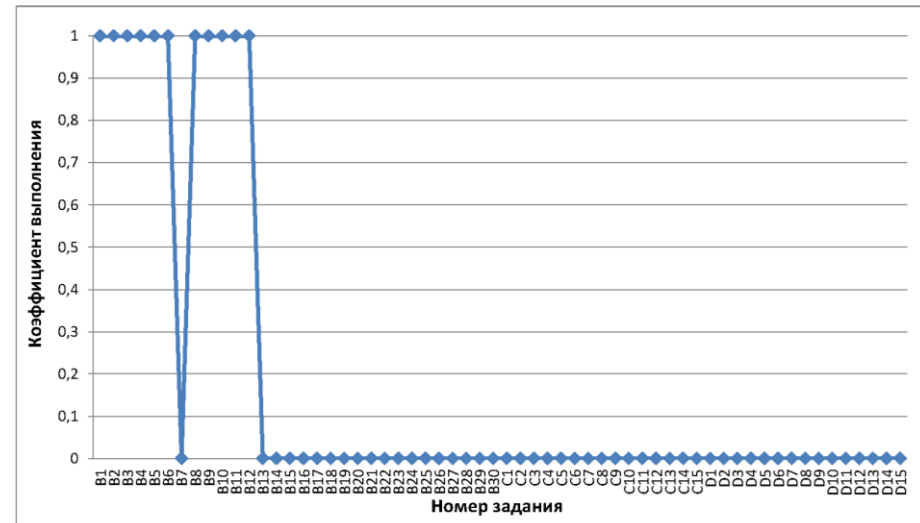
Дополнительная информация

Параметр	Значение
Количество образовательных учреждений	1
Минимальный балл	56
Максимальный балл	56
Количество 100 балльников	0

Распределение участников ЕГЭ по баллам



Выполнение заданий ЕГЭ



Результаты ГИА 2020 года

Министерство образования Ульяновской области (код МОУО 73)
Физика 2020

Всего экзаменуемых Средний балл

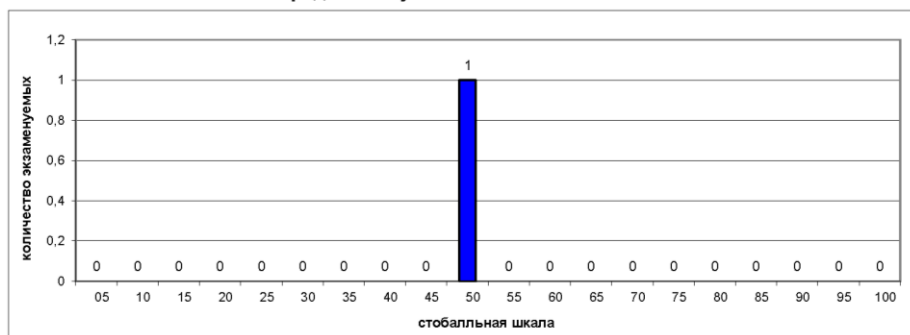
Освоение экзаменуемыми основных общеобразовательных программ

Порог	Диапазон баллов	Количество экзаменуемых	
не преодолен	0 — 35	0	0,0%
преодолен	36 — 100	1	100,0%
Всего		1	

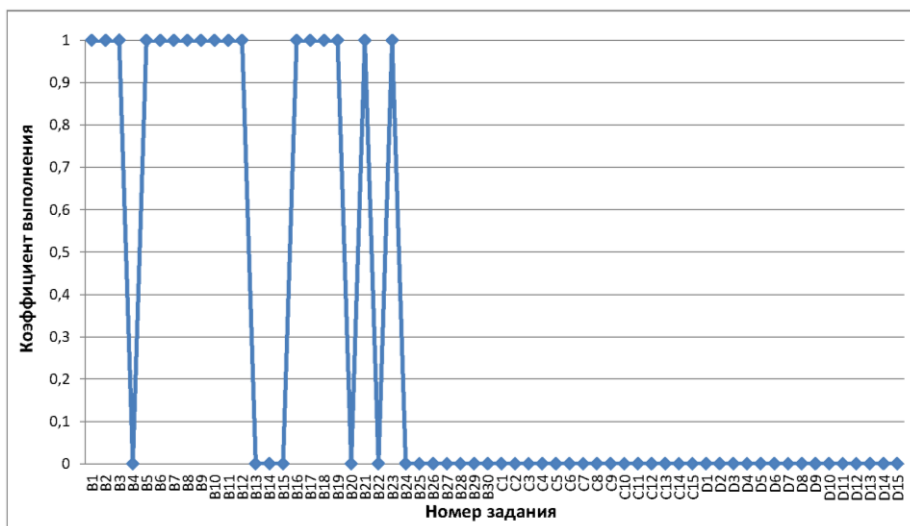
Дополнительная информация

Параметр	Значение
Количество образовательных учреждений	1
Минимальный балл	46
Максимальный балл	46
Количество 100 балльников	0

Распределение участников ЕГЭ по баллам



Выполнение заданий ЕГЭ



Министерство образования Ульяновской области (код МОУО 73)
Биология 2020

Всего экзаменуемых Средний балл

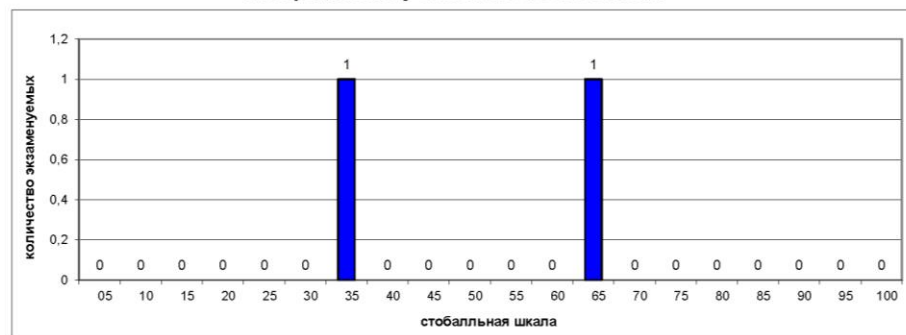
Освоение экзаменуемыми основных общеобразовательных программ

Порог	Диапазон баллов	Количество экзаменуемых	
не преодолен	0 — 35	1	50,0%
преодолен	36 — 100	1	50,0%
Всего		2	

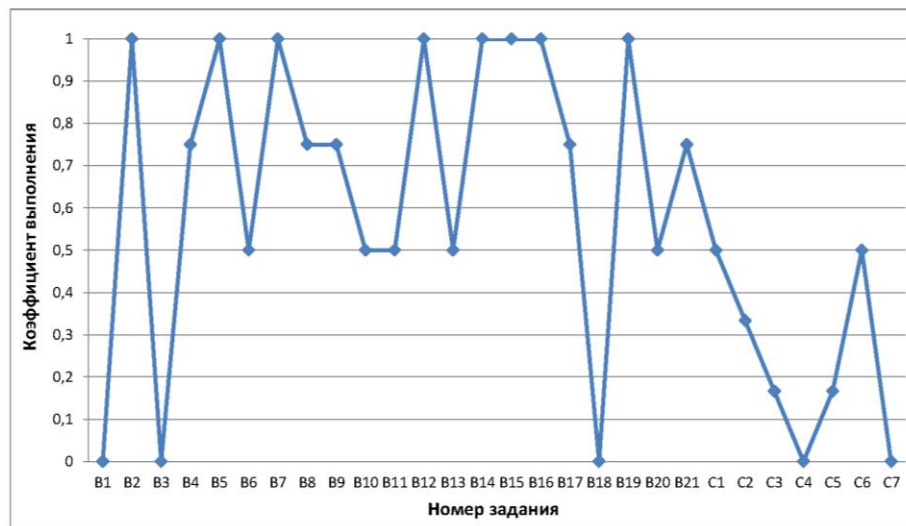
Дополнительная информация

Параметр	Значение
Количество образовательных учреждений	2
Минимальный балл	34
Максимальный балл	64
Количество 100 балльников	0

Распределение участников ЕГЭ по баллам



Выполнение заданий ЕГЭ



Министерство образования Ульяновской области (код МОУО 73)
Обществознание 2020

Всего экзаменуемых

3

Средний балл

52,33

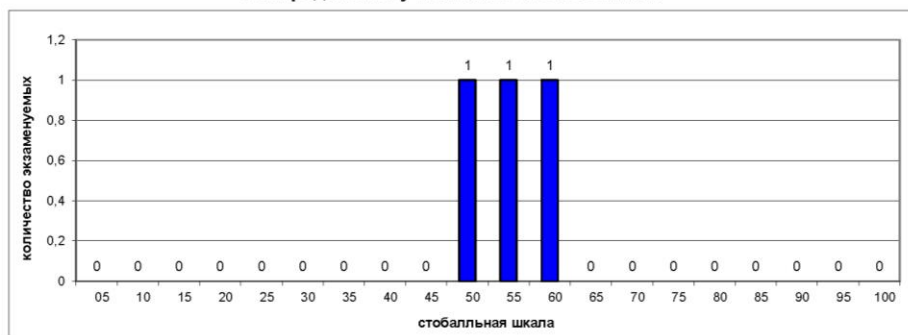
Освоение экзаменуемыми основных общеобразовательных программ

Порог	Диапазон баллов	Количество экзаменуемых	
не преодолен	0 — 41	0	0,0%
преодолен	42 — 100	3	100,0%
Всего		3	

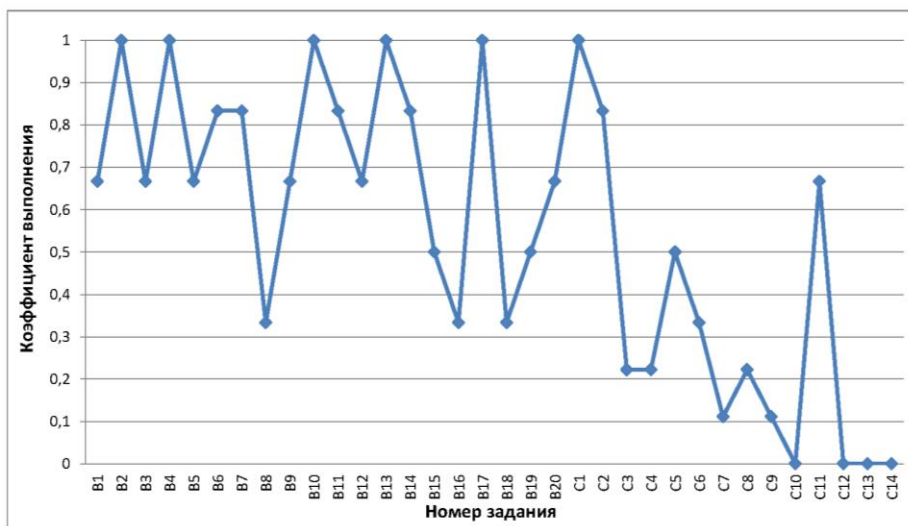
Дополнительная информация

Параметр	Значение
Количество образовательных учреждений	2
Минимальный балл	49
Максимальный балл	57
Количество 100 балльников	0

Распределение участников ЕГЭ по баллам



Выполнение заданий ЕГЭ



Результаты по образовательным учреждениям

Русский язык ЕГЭ 2020

Код МОУО	Муниципальный орган управления образованием	Всего экзамен- уемых	ср. балл	Минимальный балл			
				не набрали		набрали	
				чел.	%	чел.	%
1301	ОГКОУ "Школа-интернат №88 "Улыбка"	1	60,00	0	0,00%	1	100,00%
1303	ОГКОУ "Школа-интернат №91"	2	77,50	0	0,00%	2	100,00%
	Итого по МОУО Министерство образования Ульяновской области	3	71,67	0	0,00%	3	100,00%
	Итого по Ульяновской области	5116	69,12	56	1,09%	5060	98,91%

Математика профильная ЕГЭ 2020

Код МОУО	Муниципальный орган управления образованием	Всего экзамен- уемых	ср. балл	Минимальный балл			
				не набрали		набрали	
				чел.	%	чел.	%
1303	ОГКОУ "Школа-интернат №91"	1	56,00	0	0,00%	1	100,00%
	Итого по МОУО Министерство образования Ульяновской области	1	56,00	0	0,00%	1	100,00%
	Итого по Ульяновской области	3122	51,79	346	11,08%	2776	88,92%

Физика ЕГЭ 2020

Код МОУО	Муниципальный орган управления образованием	Всего экзамен- уемых	ср. балл	Минимальный балл			
				не набрали		набрали	
				чел.	%	чел.	%
1303	ОГКОУ "Школа-интернат №91"	1	46,00	0	0,00%	1	100,00%
	Итого по МОУО Министерство образования Ульяновской области	1	46,00	0	0,00%	1	100,00%
	Итого по Ульяновской области	1275	52,14	86	6,75%	1189	93,25%

Биология ЕГЭ 2020

Код МОУО	Муниципальный орган управления образованием	Всего экзамен- уемых	ср. балл	Минимальный балл			
				не набрали		набрали	
				чел.	%	чел.	%
1301	ОГКОУ "Школа-интернат №88 "Улыбка"	1	34,00	1	100,00%	0	0,00%
1303	ОГКОУ "Школа-интернат №91"	1	64,00	0	0,00%	1	100,00%
	Итого по МОУО Министерство образования Ульяновской области	2	49,00	1	50,00%	1	50,00%
	Итого по Ульяновской области	1090	49,27	219	20,09%	871	79,91%

Обществознание ЕГЭ 2020

Код МОУО	Муниципальный орган управления образованием	Всего экзамен- уемых	ср. балл	Минимальный балл			
				не набрали		набрали	
				чел.	%	чел.	%
1301	ОГКОУ "Школа-интернат №88 "Улыбка"	1	49,00	0	0,00%	1	100,00%
1303	ОГКОУ "Школа-интернат №91"	2	54,00	0	0,00%	2	100,00%
	Итого по МОУО Министерство образования Ульяновской области	3	52,33	0	0,00%	3	100,00%
	Итого по Ульяновской области	3046	53,47	714	23,44%	2332	76,56%

Отношение максимального к минимальному среднему баллу ЕГЭ дневных ОО по МОУО Ульяновской области в 2020 году

Муниципальный орган управления образованием	Обязательные предметы: русский язык, математика			Предметы по выбору		
	Максимальный средний балл по ОУ	Минимальный средний балл по ОУ	Отношение	Максимальный средний балл по ОУ	Минимальный средний балл по ОУ	Отношение
Города Ульяновска	78,88	43,31	1,82	77,64	35,50	2,19
Города Димитровграда	82,12	56,97	1,44	72,81	44,42	1,64
Барышского района	84,00	50,30	1,67	79,50	32,67	2,43
Вешкаймского района	79,67	41,00	1,94	60,27	31,25	1,93
Инзенского района	76,25	43,00	1,77	83,33	30,67	2,72
Карсунского района	69,50	48,50	1,43	69,00	26,00	2,65
Кузоватовского района	75,00	38,33	1,96	69,40	27,75	2,50
Майнского района	74,50	55,67	1,34	64,00	40,50	1,58
Мелекесского района	71,60	52,88	1,35	65,33	39,90	1,64
Николаевского района	89,00	49,50	1,80	55,95	41,00	1,36
Новомалыклинского района	70,39	43,00	1,64	52,41	30,43	1,72
Новоспасского района	61,00	46,88	1,30	53,50	47,83	1,12
Павловского района	78,50	48,71	1,61	64,67	33,50	1,93
Радищевского района	65,75	37,00	1,78	58,24	40,75	1,43
Сенгилеевского района	68,00	47,00	1,45	52,89	36,44	1,45
Старокулаткинского района	62,00	45,00	1,38	56,00	19,50	2,87
Старомайнского района	67,43	40,00	1,69	65,67	38,26	1,72
Сурского района	74,00	51,00	1,45	64,50	40,67	1,59
Тереньгульского района	69,00	44,57	1,55	62,22	32,75	1,90
Ульяновского района	69,33	48,00	1,44	60,00	32,50	1,85
Цильнинского района	70,21	42,63	1,65	74,00	35,40	2,09
Чердаклинского района	71,75	46,22	1,55	66,59	38,10	1,75
Базарносызганского района	82,00	61,05	1,34	68,00	50,41	1,35
Города Новоульяновска	65,64	58,94	1,11	49,79	47,08	1,06
В целом по региону:	89,00	37,00	2,41	83,33	19,50	4,27

Отношение среднего балла ЕГЭ 10% лучших дневных ОО к среднему баллу ЕГЭ 10% дневных ОО с наименьшим средним баллом в Ульяновской области в 2020 году

Обязательные предметы: русский язык, математика

1,69

Предметы по выбору

1,99

**Рейтинг образовательных организаций Ульяновской области
по результатам ЕГЭ 2020 года по русскому языку и математике (по МОУО)**

№ п/п	Место в общем рейтинге	Код ОУ	Образовательное учреждение	Сред. балл и процент по трем предметам	% успешно сданных обязат. предметов	Русский язык		Матем. ПРОФ		Матем. БАЗ	
						Ср. балл.	Кол-во участников	Ср. балл.	Кол-во участников	Ср. процент	Кол-во участников
Город Ульяновск											
1	6	052020	МАОУ многопрофильный лицей №20	78,876	100,00%	80,21	80	76,69	49	-	0
2	11	052087	Частное учреждение "Международная школа "Источник"	75,000	100,00%	76,00	1	74,00	1	-	0
3	14	050238	МАОУ Лицей № 38 г.Ульяновска	74,481	98,05%	78,28	88	69,41	66	-	0
4	19	050007	ФГБОУ ВО "УлГПУ им. И.Н.Ульянова"	73,275	98,90%	79,59	64	58,30	27	-	0
5	21	051034	МБОУ "Гимназия № 34"	72,209	98,84%	75,90	58	64,57	28	-	0
6	26	050201	МБОУ Гимназия №1	70,834	98,86%	75,18	116	62,29	59	-	0
7	31	050021	МБОУ "Средняя школа № 21"	70,278	98,73%	75,17	47	63,09	32	-	0
8	33	052090	МБОУ "Авторский лицей Эдварса №90"	69,941	100,00%	75,75	20	61,64	14	-	0
9	34	052044	МБОУ гимназия №44 им. Деева В.Н.	69,731	100,00%	74,18	45	63,67	33	-	0
10	38	051045	МБОУ "Лицей при УлГТУ № 45"	69,403	98,39%	75,76	42	56,05	20	-	0
11	45	052079	МБОУ гимназия №79	68,694	98,82%	75,08	51	59,12	34	-	0
12	46	050888	Регионы	68,579	100,00%	72,46	13	60,17	6	-	0
13	50	051100	МБОУ "Губернаторский лицей № 100"	68,391	100,00%	73,16	43	58,62	21	-	0
14	51	051033	МБОУ гимназия №33	68,293	99,29%	74,91	86	57,76	54	-	0
15	55	050203	МБОУ Мариинская гимназия	67,886	98,57%	74,26	47	54,87	23	-	0
16	62	050028	МБОУ СШ №28	67,353	100,00%	72,28	40	60,32	28	-	0
17	66	050001	МАОУ "Лингвистическая гимназия" г. Ульяновска	66,906	98,11%	71,63	76	54,93	30	-	0
18	69	050006	МБОУ СШ № 6 им. И.Н.Ульянова	66,750	96,88%	70,39	23	57,44	9	-	0
19	71	051013	МБОУ "Гимназия № 13"	66,619	98,41%	73,26	42	53,33	21	-	0
20	72	053031	МБОУ СШ №31	66,608	98,73%	73,28	47	56,81	32	-	0
21	75	052065	МБОУ гимназия №65	66,250	98,68%	74,22	51	50,00	25	-	0
22	81	050300	МБОУ "Лайшевская СШ"	65,500	100,00%	73,00	5	53,00	3	-	0
23	87	051025	Средняя школа №25 им. Н.К.Крупской	64,828	96,55%	72,30	23	36,17	6	-	0
24	93	052072	МБОУ <СШ №72 с углубленным изучением отдельных предметов>	64,323	97,58%	71,90	78	51,48	46	-	0
25	95	051085	МБОУ СШ №85	64,116	100,00%	70,94	54	52,59	32	-	0
26	96	053030	МБОУ гимназия №30	64,067	98,33%	69,23	39	54,48	21	-	0
27	97	052059	МБОУ гимназия № 59	64,045	93,18%	71,19	27	52,71	17	-	0
28	100	050015	МБОУ СШ №15	63,710	93,55%	69,27	41	52,86	21	-	0
29	103	052050	МБОУ СШ № 50	63,588	94,12%	73,05	22	46,25	12	-	0

Рейтинг образовательных организаций Ульяновской области
по результатам ЕГЭ 2020 года по русскому языку и математике (по МОУО)

№ п/п	Место в общем рейтинге	Код ОУ	Образовательное учреждение	Сред. балл и процент по трем предметам	% успешно сданных обязат. предметов	Русский язык		Матем. ПРОФ		Матем. БАЗ	
						Ср. балл.	Кол-во участников	Ср. балл.	Кол-во участников	Ср. процент	Кол-во участников
Город Ульяновск											
30	104	050063	ФГКОУ УГСВУ МО Рф	63,518	100,00%	67,97	36	55,50	20	-	0
31	107	053062	МБОУ СШ № 62	63,344	96,88%	70,17	41	51,17	23	-	0
32	110	051076	МБОУ "Средняя школа № 76"	63,132	95,59%	70,51	41	51,93	27	-	0
33	112	052017	МБОУ СШ №17	62,948	97,40%	66,40	52	55,76	25	-	0
34	113	052041	МБОУ СШ №41	62,906	96,88%	67,19	21	54,73	11	-	0
35	118	052086	МБОУ "СШ №86 И.И.Вереникина"	62,486	89,19%	66,16	25	54,83	12	-	0
36	119	053010	МБОУ СШ №10	62,471	94,12%	67,50	12	50,40	5	-	0
37	120	051061	МБОУ "СШ №61"	62,277	97,87%	70,46	24	53,74	23	-	0
38	121	051008	Средняя школа № 8	62,250	91,67%	72,40	20	49,56	16	-	0
39	122	053040	Лицей № 40 при УлГУ	62,173	96,15%	68,94	31	52,19	21	-	0
40	123	053011	МБОУ "Многопрофильный лицей №11 им. В.Г. Менделеева"	62,160	93,62%	70,38	66	42,79	28	-	0
41	125	050219	МБОУ Лицей при УлГТУ	61,875	96,61%	66,50	312	56,68	278	-	0
42	129	052069	МБОУ СШ №69 имени А.А. Туполева	61,632	94,74%	67,61	23	52,47	15	-	0
43	132	053001	МБОУ "Пригородная СШ"	61,375	93,75%	68,83	18	51,79	14	-	0
44	135	051082	Средняя школа №82	61,087	98,55%	65,21	48	51,67	21	-	0
45	142	050057	МБОУ СШ № 57	60,364	97,40%	66,95	44	51,58	33	-	0
46	144	052083	МБОУ "Средняя школа №83"	60,121	96,97%	63,64	22	53,09	11	-	0
47	149	052022	МБОУ "Средняя школа № 22"	59,906	90,63%	67,85	40	46,67	24	-	0
48	154	051070	МБОУ СШ №70	59,667	100,00%	67,00	16	51,29	14	-	0
49	155	051051	Средняя школа № 51 им. А.М. Аблукова	59,656	95,31%	62,47	43	53,90	21	-	0
50	158	052074	МБОУ СШ №74	59,196	91,30%	70,07	27	43,74	19	-	0
51	164	051052	МБОУ СШ № 52	58,857	95,24%	65,25	44	44,05	19	-	0
52	171	051037	МБОУ СШ №37	58,200	86,67%	66,54	28	44,47	17	-	0
53	172	052063	Школа № 63	58,104	91,67%	65,21	28	48,15	20	-	0
54	173	052081	МБОУ СШ № 81	58,063	93,75%	65,20	20	46,17	12	-	0
55	176	051066	Средняя школа № 66	57,765	90,20%	69,03	30	41,67	21	-	0
56	179	050002	МБОУ "Карлинская СШ"	57,294	88,24%	66,60	10	44,00	7	-	0
57	181	052075	МБОУ СШ №75	57,244	91,11%	67,04	26	43,84	19	-	0
58	183	051035	МБОУ СШ № 35	57,000	92,59%	67,20	15	44,25	12	-	0

**Рейтинг образовательных организаций Ульяновской области
по результатам ЕГЭ 2020 года по русскому языку и математике (по МОУО)**

№ п/п	Место в общем рейтинге	Код ОУ	Образовательное учреждение	Сред. балл и процент по трем предметам	% успешно сданных обязат. предметов	Русский язык		Матем. ПРОФ		Матем. БАЗ	
						Ср. балл.	Кол-во участников	Ср. балл.	Кол-во участников	Ср. процент	Кол-во участников
Город Ульяновск											
59	187	053505	Симбирская гимназия ДАР"	56,786	85,71%	64,50	8	46,50	6	-	0
60	189	052009	МБОУ <Средняя школа № 9>	56,690	93,10%	62,61	18	47,00	11	-	0
61	190	051001	МБОУ "Баратаевская средняя школа"	56,563	100,00%	64,64	11	38,80	5	-	0
62	191	053058	МБОУ СШ №58 им. Г.Д. Курнакова	56,500	86,36%	64,00	12	47,50	10	-	0
63	194	051003	Отраденская средняя школа	56,250	100,00%	73,50	2	39,00	2	-	0
64	198	052042	МБОУ СШ № 42	55,972	86,11%	66,64	22	39,21	14	-	0
65	199	052073	МБОУ СШ №73	55,964	89,29%	62,16	19	42,89	9	-	0
66	200	051024	МБОУ Гимназия №24	55,905	90,48%	65,33	27	38,93	15	-	0
67	207	052005	МБОУ СШ №5 им. С.М.Кирова	55,370	88,89%	66,00	16	39,91	11	-	0
68	212	052064	МБОУ СШ № 64	54,623	88,41%	62,66	50	33,47	19	-	0
69	213	050029	МБОУ СШ №29	54,611	100,00%	58,08	13	45,60	5	-	0
70	221	053047	МБОУ СШ № 47	53,119	90,48%	61,92	25	40,18	17	-	0
71	231	051053	средняя школа № 53	52,485	89,39%	60,05	41	40,08	25	-	0
72	232	051007	МБОУ КШ № 7 им. В.В. Кашкадамовой	52,390	78,05%	61,24	29	31,00	12	-	0
73	240	050056	МБОУ СШ № 56	50,846	82,05%	63,36	22	34,65	17	-	0
74	241	053048	МБОУ СШ №48 им. Героя России Д.С.Кожемякина	50,708	87,50%	59,47	17	29,43	7	-	0
75	242	051004	МБОУ ОСШ № 4	50,692	76,92%	59,58	26	32,92	13	-	0
76	246	053046	МБОУ "СШ № 46 имени И.С. Полбина"	50,167	86,11%	59,33	21	37,33	15	-	0
77	253	051027	МБОУ СШ №27	49,143	80,95%	58,17	12	37,11	9	-	0
78	262	051055	Средняя школа № 55	48,263	84,21%	61,09	11	30,63	8	-	0
79	265	051078	Средняя школа №78	47,703	81,08%	55,54	24	33,23	13	-	0
80	272	051012	МБОУ "Средняя школа №12"	46,333	76,19%	57,71	14	23,57	7	-	0
81	275	051002	Кротовская средняя школа	44,750	100,00%	45,00	2	44,50	2	-	0
82	279	053002	МБОУ Плодовая СШ	43,308	69,23%	53,63	8	26,80	5	-	0
83	296	050999	Выпускники прошлых лет Ленинского района Ульяновска	49,748	83,92%	58,64	78	39,08	65	-	0
Город Димитровград											
1	3	002011	МБОУ Городская гимназия	82,115	100,00%	84,74	84	77,33	46	-	0
2	35	002002	МБОУ СШ № 2	69,563	98,75%	76,90	50	57,33	30	-	0

Рейтинг образовательных организаций Ульяновской области
по результатам ЕГЭ 2020 года по русскому языку и математике (по МОУО)

№ п/п	Место в общем рейтинге	Код ОУ	Образовательное учреждение	Сред. балл и процент по трем предметам	% успешно сданных обязат. предметов	Русский язык		Матем. ПРОФ		Матем. БАЗ	
						Ср. балл.	Кол-во участников	Ср. балл.	Кол-во участников	Ср. проц.	Кол-во участников
Город Димитровград											
3	49	002004	МБОУ Лицей № 25	68,446	95,18%	76,75	52	54,52	31	-	0
4	56	002019	МБОУ СШ № 19 им. И.П.Мытарева	67,678	98,31%	74,13	40	54,11	19	-	0
5	74	002003	МБОУ МПЛ	66,468	98,10%	70,02	104	59,63	54	-	0
6	77	002888	Регионы	65,833	100,00%	67,50	4	62,50	2	-	0
7	82	002017	МБОУ СШ № 17	65,357	100,00%	72,47	19	50,33	9	-	0
8	88	002022	МБОУ СШ № 22 им.Г.Тукая	64,792	95,83%	70,75	16	52,88	8	-	0
9	92	002012	МБОУ УЛ	64,462	94,87%	74,00	23	50,75	16	-	0
10	151	002023	МБОУ "СШ № 23"	59,867	100,00%	61,47	19	57,09	11	-	0
11	161	002009	МБОУ СШ № 9	58,942	90,38%	67,79	34	42,22	18	-	0
12	174	002006	МБОУ СШ № 6	58,036	92,73%	65,86	37	41,94	18	-	0
13	186	002016	Лицей № 16	56,974	94,74%	63,30	23	47,27	15	-	0
14	294	002999	Выпускники прошлых лет города Димитровграда	51,786	89,29%	61,94	17	36,09	11	-	0
Барышский район											
1	2	003011	МОУ СОШ п. Поливаново МО "Барышский район"	84,000	100,00%	94,00	1	74,00	1	-	0
2	17	003888	Регионы	73,500	100,00%	73,50	2	-	0	-	0
3	23	003104	МБОУ СОШ №4 МО Барышский район	71,609	100,00%	79,57	14	59,22	9	-	0
4	40	003016	МОУ СОШ с. Чувашская Решетка МО "Барышский район"	69,200	100,00%	73,33	3	63,00	2	-	0
5	42	003006	МБОУ СОШ с.Акшут МО "Барышский район"	69,000	100,00%	82,00	1	56,00	1	-	0
6	67	003010	МОУ СОШ р.п. Старотимошино МО "Барышский район"	66,882	94,12%	74,55	11	52,83	6	-	0
7	90	003101	МБОУ СОШ №1 МО "Барышский район"	64,723	95,74%	71,15	27	56,05	20	-	0
8	146	003009	МОУ СОШ с. Калда МО "Барышский район"	60,000	100,00%	67,00	3	39,00	1	-	0
9	152	003102	МБОУ СОШ №2 МО "Барышский район"	59,774	90,32%	73,65	17	42,93	14	-	0
10	165	003015	МОУ СОШ р. п. Измайлово им. Н.Г.Зырина МО "Барышский район"	58,750	91,67%	65,22	9	39,33	3	-	0
11	168	003013	МОУ СОШ р. п. им. Ленина МО "Барышский район"	58,333	100,00%	68,00	2	39,00	1	-	0
12	202	003014	МБОУ СОШ р. п. Жадовка МО "Барышский район"	55,857	100,00%	62,60	5	39,00	2	-	0
13	208	003103	МБОУ СОШ №3 им. И.В.Седова МО "Барышский район"	55,105	94,74%	64,45	11	42,25	8	-	0
14	244	003008	МОУ СОШ с.Живайкино МО "Барышский район"	50,300	90,00%	58,67	6	37,75	4	-	0
15	297	003999	Выпускники прошлых лет Барышского района	49,500	75,00%	62,00	2	37,00	2	-	0

**Рейтинг образовательных организаций Ульяновской области
по результатам ЕГЭ 2020 года по русскому языку и математике (по МОУО)**

№ п/п	Место в общем рейтинге	Код ОУ	Образовательное учреждение	Сред. балл и процент по трем предметам	% успешно сданных обязат. предметов	Русский язык		Матем. ПРОФ		Матем. БАЗ	
						Ср. балл.	Кол-во участников	Ср. балл.	Кол-во участников	Ср. процент	Кол-во участников
Вешкаймский район											
1	5	004888	Регионы	79,667	100,00%	83,50	2	72,00	1	-	0
2	8	004006	МОУ Каргинская СОШ	78,000	100,00%	78,00	1	-	0	-	0
3	36	004005	МОУ Мордово-Белоключёвская СОШ	69,500	100,00%	67,67	6	75,00	2	-	0
4	64	004002	МБОУ Вешкаймский лицей им. Б. П. Зиновьева при УлГТУ	67,070	100,00%	78,57	23	53,85	20	-	0
5	226	004008	МОУ Шарловская СШ им.Б.С.Борисова	52,833	83,33%	65,33	3	40,33	3	-	0
6	227	004001	МОУ Вешкаймская СОШ № 1	52,667	66,67%	67,50	2	23,00	1	-	0
7	247	004012	МОУ Ермоловская СШ	50,000	100,00%	63,33	3	36,67	3	-	0
8	250	004003	МОУ Чуфаровская СШ	49,333	100,00%	58,00	3	40,67	3	-	0
9	285	004010	МОУ Стемасская СОШ	41,000	100,00%	55,00	1	27,00	1	-	0
Инзенский район											
1	9	005022	МКОУ Поддубновская СШ	76,250	100,00%	81,50	2	71,00	2	-	0
2	25	005001	МБОУ Инзенская СШ №1	71,097	100,00%	74,50	22	62,78	9	-	0
3	126	005024	МКОУ Тяптинская СШ	61,833	100,00%	73,33	3	50,33	3	-	0
4	127	005004	МБОУ Инзенская СШ №4	61,714	95,71%	67,79	43	52,04	27	-	0
5	128	005002	МБОУ Инзенская СШ №2	61,697	96,97%	65,43	23	53,10	10	-	0
6	184	005028	МБОУ Глотовская СШ имени А.Ф. Зинина	57,000	100,00%	63,33	6	47,50	4	-	0
7	215	005023	МБОУ Труслейская СШ	53,909	81,82%	56,57	7	49,25	4	-	0
8	220	005026	МКОУ Оськинская СШ	53,143	92,86%	63,44	9	34,60	5	-	0
9	234	005020	МКОУ Чамзинская СШ имени И.А. Хуртина	52,000	100,00%	65,00	2	39,00	2	-	0
10	255	005019	МКОУ Коржевская СШ	49,000	83,33%	57,00	5	9,00	1	-	0
11	260	005025	МКОУ Панциревская СШ	48,333	83,33%	67,00	3	29,67	3	-	0
12	277	005003	МКОУ Инзенская СШ №3 им. Д.П. Ознобишина	44,353	82,35%	55,56	9	31,75	8	-	0
13	280	005006	МКОУ Валгусская СШ имени И.М. Марфина	43,250	100,00%	53,50	2	33,00	2	-	0
14	281	005027	МКОУ Забалуйская СШ	43,000	100,00%	47,00	2	39,00	2	-	0
15	293	005999	Выпускники прошлых лет Инзенского района	53,000	100,00%	64,00	1	47,50	2	-	0
Карсунский район											
1	37	006004	МКОУ Устьуренская СШ им. Н.Г.Варакина	69,500	100,00%	69,00	1	70,00	1	-	0
2	116	006002	МКОУ Белозерская СШ	62,500	100,00%	80,00	1	45,00	1	-	0

Рейтинг образовательных организаций Ульяновской области
по результатам ЕГЭ 2020 года по русскому языку и математике (по МОУО)

№ п/п	Место в общем рейтинге	Код ОУ	Образовательное учреждение	Сред. балл и процент по трем предметам	% успешно сданных обязат. предметов	Русский язык		Матем. ПРОФ		Матем. БАЗ	
						Ср. балл.	Кол-во участников	Ср. балл.	Кол-во участников	Ср. процент	Кол-во участников
Карсунский район											
3	145	006001	МБОУ Карсунская СШ им. Д.Н. Гусева	60,015	92,65%	72,03	39	43,86	29	-	0
4	147	006011	МКОУ Сосновская СШ	60,000	100,00%	60,00	1	-	0	-	0
5	150	006013	МКОУ Уренокарлинская СШ им. Героя Советского Союза И.Т.Пименова	59,875	100,00%	75,00	4	44,75	4	-	0
6	169	006006	МКОУ Языковская СШ им. Н.М Языкова	58,313	87,50%	69,56	9	43,86	7	-	0
7	223	006003	МКОУ Большекандаратская СШ им. И.К.Морозова	53,000	100,00%	57,40	5	42,00	2	-	0
8	236	006007	МКОУ Вальдиватская СШ им. Г.А. Жукова	51,600	80,00%	65,00	3	31,50	2	-	0
9	258	006010	МКОУ Новопогореловская СШ им. Л.И. Буинцева	48,500	90,00%	61,20	5	35,80	5	-	0
10	289	006015	ОГКОУ "Кадетская школа-интернат"	36,333	66,67%	49,00	3	23,67	3	-	0
Кузоватовский район											
1	12	007007	МОУ СШ с.Кивать имени д.т.н.А.И.Фионова	75,000	100,00%	84,00	2	66,00	2	-	0
2	68	007001	МБОУ СШ №1 р.п. Кузоватово	66,843	98,04%	72,94	33	55,67	18	-	0
3	85	007009	МОУ СШ с.Лесное Матюнино	65,000	100,00%	85,00	1	45,00	1	-	0
4	94	007002	МОУ СШ №2 с. Кузоватово	64,167	100,00%	72,00	3	56,33	3	-	0
5	219	007019	МОУ СШ с.Стоговка	53,250	100,00%	61,75	4	44,75	4	-	0
6	268	007013	МОУ СШ п.Приволье	47,250	100,00%	61,50	2	33,00	2	-	0
7	271	007016	МОУ СШ с.Чертановка	46,500	50,00%	70,00	2	23,00	2	-	0
8	287	007005	МОУ СШ с.Безводовка	38,333	66,67%	50,50	2	14,00	1	-	0
9	303	007999	Выпускники прошлых лет Кузоватовского района	12,000	0,00%	12,00	1	-	0	-	0
Майнский район											
1	13	008008	МКОУ "Гимовская СШ"	74,500	100,00%	74,50	2	-	0	-	0
2	15	008016	МКОУ "Старомаклаушинская СШ"	74,000	100,00%	78,00	1	70,00	1	-	0
3	18	008001	МОУ "Майнский многопрофильный лицей"	73,488	100,00%	81,26	27	58,50	14	-	0
4	28	008017	МКОУ "Тагайская СШ"	70,467	100,00%	75,80	10	59,80	5	-	0
5	58	008009	МОУ Загоскинская сош	67,500	100,00%	73,00	1	62,00	1	-	0
6	108	008007	МОУ Выровская сош	63,333	100,00%	73,60	5	50,50	4	-	0
7	134	008018	МКОУ "Уржумская СШ"	61,143	100,00%	67,75	4	52,33	3	-	0
8	205	008011	МКОУ "Карлинская СШ"	55,667	100,00%	63,00	3	48,33	3	-	0
9	214	008888	Регионы	54,167	100,00%	62,33	3	46,00	3	-	0

**Рейтинг образовательных организаций Ульяновской области
по результатам ЕГЭ 2020 года по русскому языку и математике (по МОУО)**

№ п/п	Место в общем рейтинге	Код ОУ	Образовательное учреждение	Сред. балл и процент по трем предметам	% успешно сданных обязат. предметов	Русский язык		Матем. ПРОФ		Матем. БАЗ	
						Ср. балл.	Кол-во участников	Ср. балл.	Кол-во участников	Ср. процент	Кол-во участников
Мелекесский район											
1	24	009004	СШ №2 р.п. Новая Майна	71,600	100,00%	74,44	9	67,33	6	-	0
2	47	009011	Средняя школа имени В.И.Ерменеева с.Сабакаево	68,571	100,00%	79,25	4	54,33	3	-	0
3	59	009015	Зерносовхозская СШ имени М.Н.Костина п.Новоселки	67,500	100,00%	76,56	16	53,00	10	-	0
4	86	009002	СШ №2 р.п. Мулловка	64,909	90,91%	72,25	8	45,33	3	-	0
5	109	009001	СШ №1 р.п. Мулловка	63,250	94,44%	65,13	24	59,50	12	-	0
6	114	009010	Средняя школа с.Рязаново	62,800	80,00%	76,00	3	43,00	2	-	0
7	117	009005	Средняя школа с.Александровка	62,500	100,00%	89,00	2	36,00	2	-	0
8	131	009013	Средняя школа с.Никольское-на-Черемшане	61,500	100,00%	67,00	1	56,00	1	-	0
9	139	009008	СШ им. Насырова С.А. с.Филипповка	60,667	100,00%	68,50	2	45,00	1	-	0
10	143	009014	Средняя школа им.В.П.Иголина с.Лесная Хмелевка	60,333	100,00%	71,00	2	39,00	1	-	0
11	224	009007	Средняя школа им. Я.М.Вадины п.Дивный	52,875	87,50%	68,00	5	27,67	3	-	0
12	284	009888	Регионы	42,000	100,00%	57,00	1	27,00	1	-	0
13	299	009999	Выпускники прошлых лет Мелекесского района	46,333	66,67%	60,50	2	18,00	1	-	0
Николаевский район											
1	1	010015	МБОУ Татарско-Сайманская СШ	89,000	100,00%	89,00	1	-	0	-	0
2	43	010008	МОУ Давыдовская сш	69,000	100,00%	69,00	1	-	0	-	0
3	57	010013	МБОУ "Славкинская СШ"	67,667	100,00%	77,00	3	58,33	3	-	0
4	76	010010	МБОУ Канадейская СШ	66,200	90,00%	64,75	8	72,00	2	-	0
5	98	010002	МОУ Николаевская СШ	64,023	98,84%	69,25	51	56,40	35	-	0
6	105	010004	МОУ Барановская сш	63,500	100,00%	66,83	6	58,50	4	-	0
7	133	010005	МОУ Баевская СШ	61,364	100,00%	71,57	7	43,50	4	-	0
8	248	010006	МБОУ Большечирклейская СШ	49,833	100,00%	58,00	10	39,63	8	-	0
9	249	010016	МОУ Тепловская СШ	49,500	100,00%	43,00	1	56,00	1	-	0
Новомалыклинский район											
1	29	011001	МОУ Новомалыклинская СОШ им. Героя Советского Союза М.С.Чернова	70,385	96,15%	77,94	17	56,11	9	-	0
2	192	011009	МОУ Среднеякушкинская СОШ	56,500	87,50%	66,80	5	39,33	3	-	0
3	245	011008	МОУ Новочеремшанская СОШ	50,200	80,00%	63,33	6	30,50	4	-	0
4	267	011004	МОУ Среднесантимирская СОШ	47,429	71,43%	61,75	4	28,33	3	-	0

Рейтинг образовательных организаций Ульяновской области
по результатам ЕГЭ 2020 года по русскому языку и математике (по МОУО)

№ п/п	Место в общем рейтинге	Код ОУ	Образовательное учреждение	Сред. балл и процент по трем предметам	% успешно сданных обязат. предметов	Русский язык		Матем. ПРОФ		Матем. БАЗ	
						Ср. балл.	Кол-во участников	Ср. балл.	Кол-во участников	Ср. процент	Кол-во участников
Новомалыклинский район											
5	282	011010	МОУ Высококолковская СОШ	43,000	100,00%	56,00	2	30,00	2	-	0
6	290	011888	Регионы	33,000	100,00%	39,00	1	27,00	1	-	0
Новоспасский район											
1	137	012003	МОУ Красносельская СШ	61,000	85,71%	70,67	9	43,60	5	-	0
2	193	012001	МОУ СШ №1 р.п. Новоспасское Ульяновской области	56,370	88,89%	63,58	33	45,05	21	-	0
3	195	012002	МОУ СШ № 2 р.п. Новоспасское	56,065	96,77%	61,75	20	45,73	11	-	0
4	196	012006	МБОУ "Садовская СШ"	56,000	91,67%	69,17	6	42,83	6	-	0
5	217	012888	Регионы	53,667	83,33%	59,80	5	23,00	1	-	0
6	225	012005	МОУ "Репьевская СШ"	52,857	85,71%	61,38	8	41,50	6	-	0
7	270	012008	МОУ "Троицко-Сунгурская СШ"	46,875	87,50%	52,00	4	41,75	4	-	0
8	298	012999	Выпускники прошлых лет Новоспасского района	46,500	100,00%	54,00	1	39,00	1	-	0
Павловский район											
1	7	013011	МКОУ Октябрьская СОШ	78,500	100,00%	89,00	1	68,00	1	-	0
2	10	013006	МКОУ Шалкинская СОШ	76,000	100,00%	78,00	3	74,00	3	-	0
3	201	013001	МБОУ Павловская СШ №1	55,900	100,00%	57,58	19	53,00	11	-	0
4	251	013003	МКОУ Баклушинская СШ	49,333	100,00%	55,40	5	41,75	4	-	0
5	257	013007	МБОУ Татарско-Шмалакская СОШ	48,714	85,71%	49,75	4	47,33	3	-	0
6	295	013999	Выпускники прошлых лет Павловского района	50,000	100,00%	-	0	50,00	1	-	0
Радищевский район											
1	78	014008	МОУ Калиновская сш	65,750	100,00%	78,40	5	44,67	3	-	0
2	80	014001	Радищевская сш №1	65,531	100,00%	73,43	23	45,33	9	-	0
3	138	014003	МБОУ <Октябрьская средняя школа>	60,778	88,89%	75,22	9	46,33	9	-	0
4	167	014002	МБОУ <Радищевская СШ №2 им. А.Н.Радищева>	58,588	100,00%	66,33	9	49,88	8	-	0
5	237	014888	Регионы	51,000	100,00%	51,00	1	-	0	-	0
6	288	014006	МОУ <Верхнемазинская СШ имени Д.В.Давыдова>	37,000	66,67%	51,33	3	22,67	3	-	0
Сенгилеевский район											
1	53	015008	МОУ Шиловская средняя школа	68,000	100,00%	68,00	2	-	0	-	0
2	73	015001	МОУ средняя школа г. Сенгилея им. Героя Советского Союза Н.Н.Вербина	66,571	100,00%	67,30	27	64,13	8	-	0

Рейтинг образовательных организаций Ульяновской области по результатам ЕГЭ 2020 года по русскому языку и математике (по МОУО)

№ п/п	Место в общем рейтинге	Код ОУ	Образовательное учреждение	Сред. балл и процент по трем предметам	% успешно сданных обязат. предметов	Русский язык		Матем. ПРОФ		Матем. БАЗ	
						Ср. балл.	Кол-во участников	Ср. балл.	Кол-во участников	Ср. проц.	Кол-во участников
Сенгилеевский район											
3	84	015004	МОУ Елаурская средняя школа	65,105	100,00%	70,08	13	54,33	6	-	0
4	188	015005	МОУ Красногуляевская средняя школа	56,750	100,00%	56,18	11	58,00	5	-	0
5	204	015007	МОУ Силикатненская средняя школа имени В.Г. Штыркина	55,833	96,67%	62,89	18	45,25	12	-	0
6	238	015888	Регионы	51,000	100,00%	51,00	1	-	0	-	0
7	269	015010	МОУ Тушинская средняя школа имени Ф.Е. Крайнова	47,000	100,00%	54,00	2	33,00	1	-	0
8	302	015999	Выпускники прошлых лет Сенгилеевского района	23,000	0,00%	32,00	1	14,00	1	-	0
Старокулаткинский район											
1	124	016004	МКОО "СТАРОАТЛАШСКАЯ СРЕДНЯЯ ШКОЛА"	62,000	100,00%	62,00	1	-	0	-	0
2	163	016003	МКОО"СТАРОМОСТЯКСКАЯ СРЕДНЯЯ ШКОЛА"	58,875	100,00%	66,20	5	46,67	3	-	0
3	175	016002	МБОУ-Старокулаткинская средняя школа №2 имени Героя Российской Федерации Р.М.Хабибуллина	57,917	100,00%	58,88	8	56,00	4	-	0
4	206	016005	МКОО "СРЕДНЕТЕРЕШАНСКАЯ СШ"	55,667	100,00%	55,67	3	-	0	-	0
5	230	016001	МБОУ - СТАРОКУЛАТКИНСКАЯ СРЕДНЯЯ ШКОЛА №1	52,556	96,30%	55,00	16	49,00	11	-	0
6	274	016008	МКОО "СТАРОЗЕЛЕНОВСКАЯ СРЕДНЯЯ ШКОЛА"	45,000	100,00%	45,00	1	-	0	-	0
Старомайнский район											
1	61	017004	МКОО Прибрежненская СШ	67,429	100,00%	77,25	4	54,33	3	-	0
2	166	017009	МКОО Большекандалинская СШ	58,750	100,00%	70,00	2	47,50	2	-	0
3	178	017002	МБОУ Старомайнская СШ №2	57,351	94,59%	62,64	22	49,60	15	-	0
4	180	017011	МКОО Русскоюрткульская СШ им. А.И.Новикова	57,250	100,00%	70,00	2	44,50	2	-	0
5	222	017003	МБОУ Дмитриево Помряжская СШ	53,077	84,62%	56,11	9	46,25	4	-	0
6	252	017006	МКОО Краснореченская СШ	49,286	100,00%	55,75	4	40,67	3	-	0
7	263	017001	МБОУ Старомайнская СШ №1	48,034	89,66%	53,60	15	42,07	14	-	0
8	266	017008	МКОО Жедяевская СШ	47,700	80,00%	59,40	5	36,00	5	-	0
9	278	017888	Регионы	44,000	50,00%	65,00	1	23,00	1	-	0
10	286	017013	МКОО Матвеевская СШ им. В.И.Кочеткова	40,000	66,67%	48,50	2	23,00	1	-	0
11	291	017999	Выпускники прошлых лет Старомайнского района	82,000	100,00%	82,00	1	-	0	-	0

Рейтинг образовательных организаций Ульяновской области
по результатам ЕГЭ 2020 года по русскому языку и математике (по МОУО)

№ п/п	Место в общем рейтинге	Код ОУ	Образовательное учреждение	Сред. балл и процент по трем предметам	% успешно сданных обязат. предметов	Русский язык		Матем. ПРОФ		Матем. БАЗ	
						Ср. балл.	Кол-во участников	Ср. балл.	Кол-во участников	Ср. процент	Кол-во участников
Сурский район											
1	16	018002	МОУ СШ с. Астрадамовка	74,000	100,00%	80,00	1	71,00	2	-	0
2	48	018007	МОУ СШ с. Лава	68,500	100,00%	69,00	1	68,00	1	-	0
3	83	018004	МОУ СШ с. Ждамирово	65,200	100,00%	65,33	3	65,00	2	-	0
4	101	018001	МОУ СШ р.п. Сурское	63,676	97,06%	66,17	24	57,70	10	-	0
5	218	018010	МОУ СШ с. Выползово	53,500	100,00%	53,50	2	-	0	-	0
6	239	018014	МОУ Чеботаевская СШ	51,000	75,00%	55,50	4	46,50	4	-	0
7	301	018999	Выпускники прошлых лет Сурского района	27,500	50,00%	55,00	1	-	0	-	0
Тереньгульский район											
1	44	019002	МОУ Ясашно-Ташлинская СОШ	69,000	100,00%	69,00	1	-	0	-	0
2	54	019006	МОУ Сосновская СОШ	68,000	100,00%	75,67	6	45,00	2	-	0
3	63	019012	МОУ Тереньгульский лицей при УлГТУ	67,211	100,00%	73,52	23	57,53	15	-	0
4	99	019010	МОУ Байдулинская СОШ	64,000	100,00%	73,33	3	50,00	2	-	0
5	185	019005	МОУ Михайловская СОШ	57,000	100,00%	57,00	2	-	0	-	0
6	276	019003	МОУ Скугареевская СОШ	44,571	57,14%	55,25	4	30,33	3	-	0
7	300	019999	Выпускники прошлых лет Тереньгульского района	38,000	100,00%	38,00	1	-	0	-	0
Ульяновский район											
1	39	020002	МОУ Тетюшская СШ	69,333	100,00%	71,00	6	66,00	3	-	0
2	89	020010	МОУ Большеключищенская СШ имени В.Н. Каштанкина	64,727	95,45%	69,85	13	57,33	9	-	0
3	106	020003	МОУ Зеленорощинская СШ	63,500	100,00%	63,50	2	-	0	-	0
4	140	020013	МОУ Охотничьевская СШ	60,667	100,00%	66,60	5	53,25	4	-	0
5	141	020004	МОУ Тимирязевская СШ	60,526	94,74%	65,20	10	55,33	9	-	0
6	153	020015	МОУ Салмановская СШ	59,714	85,71%	70,00	5	34,00	2	-	0
7	177	020001	МОУ Ишеевская МЛ им. Н.К. Джорджадзе	57,597	91,67%	65,38	45	44,63	27	-	0
8	182	020888	Регионы	57,200	80,00%	63,67	3	47,50	2	-	0
9	229	020008	МОУ Ундровский лицей	52,643	89,29%	60,78	18	38,00	10	-	0
10	264	020014	МОУ Шумовская СШ	48,000	66,67%	60,50	2	23,00	1	-	0

**Рейтинг образовательных организаций Ульяновской области
по результатам ЕГЭ 2020 года по русскому языку и математике (по МОУО)**

№ п/п	Место в общем рейтинге	Код ОУ	Образовательное учреждение	Сред. балл и процент по трем предметам	% успешно сданных обязат. предметов	Русский язык		Матем. ПРОФ		Матем. БАЗ	
						Ср. балл.	Кол-во участников	Ср. балл.	Кол-во участников	Ср. процент	Кол-во участников
Цильнинский район											
1	32	021002	Большенагаткинская сош	70,212	100,00%	77,59	34	56,28	18	-	0
2	41	021005	Красновосходская сош	69,200	100,00%	71,00	4	62,00	1	-	0
3	60	021010	Нижнетимерсянская сош	67,500	100,00%	85,00	1	50,00	1	-	0
4	102	021012	Новоникулинская сош	63,667	100,00%	82,00	2	27,00	1	-	0
5	115	021009	Мокробугурнинская сош	62,667	100,00%	77,50	2	33,00	1	-	0
6	156	021888	Регионы	59,333	100,00%	69,50	2	39,00	1	-	0
7	157	021018	Цильнинская сош	59,306	97,22%	61,68	25	53,91	11	-	0
8	159	021011	Новоалгашинская сош	59,000	100,00%	60,00	3	56,00	1	-	0
9	197	021007	Кундюковская сош	56,000	100,00%	73,00	1	39,00	1	-	0
10	216	021016	Староалгашинская сош	53,833	100,00%	65,75	4	30,00	2	-	0
11	233	021004	Елховоозернская сош	52,300	100,00%	64,80	5	39,80	5	-	0
12	254	021013	Покровская сош	49,125	75,00%	58,50	4	39,75	4	-	0
13	259	021003	Верхнетимерсянская сош	48,500	100,00%	70,00	1	27,00	1	-	0
14	283	021017	Степноанненковская сош	42,625	62,50%	56,25	4	29,00	4	-	0
Чердаклинский район											
1	22	022008	МОУ Володарская СШ	71,750	100,00%	80,50	2	63,00	2	-	0
2	27	022888	Регионы	70,667	100,00%	71,00	4	70,00	2	-	0
3	52	022014	МОУ Октябрьский сельский лицей	68,179	100,00%	75,24	25	55,57	14	-	0
4	70	022011	МБОУ Мирновская СШ	66,750	96,43%	73,53	17	56,27	11	-	0
5	111	022021	МОУ Калмаюрская СШ	63,000	100,00%	76,00	1	50,00	1	-	0
6	160	022013	МОУ Озерская СШ	59,000	100,00%	59,00	6	59,00	5	-	0
7	170	022010	МОУ Крестовогородищенская СШ	58,250	100,00%	62,67	6	45,00	2	-	0
8	203	022004	МОУ Архангельская СШ	55,857	100,00%	57,67	6	45,00	1	-	0
9	209	022007	МОУ Бряндинская СШ	55,000	100,00%	62,50	2	47,50	2	-	0
10	210	022002	МОУ Чердаклинская СШ №2	54,900	88,00%	65,17	30	39,50	20	-	0
11	211	022001	МБОУ Чердаклинская СШ №1	54,828	93,10%	63,47	17	42,58	12	-	0
12	228	022012	МОУ Новобелоярская СШ	52,667	100,00%	62,50	2	33,00	1	-	0
13	235	022023	МОУ Пятисотенная СШ	51,750	83,33%	64,17	6	39,33	6	-	0

Рейтинг образовательных организаций Ульяновской области
по результатам ЕГЭ 2020 года по русскому языку и математике (по МОУО)

№ п/п	Место в общем рейтинге	Код ОУ	Образовательное учреждение	Сред. балл и процент по трем предметам	% успешно сданных обязат. предметов	Русский язык		Матем. ПРОФ		Матем. БАЗ	
						Ср. балл.	Кол-во участников	Ср. балл.	Кол-во участников	Ср. процент	Кол-во участников
Чердаклинский район											
14	243	022009	МОУ Енганаевская СШ	50,500	100,00%	62,00	3	39,00	3	-	0
15	256	022006	МОУ Богдашкинская СШ	48,923	84,62%	61,63	8	28,60	5	-	0
16	261	022016	МБОУ Первомайская СШ	48,333	100,00%	53,00	2	39,00	1	-	0
17	273	022003	МОУ Андреевская СШ	46,222	88,89%	58,60	5	30,75	4	-	0
18	292	022999	Выпускники прошлых лет Чердаклинского района	57,000	100,00%	57,00	2	-	0	-	0
Базарносызганский район											
1	4	024005	МКОУ Сосновоборская средняя школа	82,000	100,00%	82,00	1	-	0	-	0
2	65	024888	Регионы	67,000	100,00%	72,00	1	62,00	1	-	0
3	130	024001	МКОУ Базарносызганская средняя школа №1	61,538	100,00%	62,74	23	59,81	16	-	0
4	136	024002	МКОУ Базарносызганская средняя школа №2	61,045	100,00%	68,15	13	50,78	9	-	0
Город Новоульяновск											
1	20	031888	Регионы	73,000	100,00%	73,00	1	-	0	-	0
2	79	031004	МОУ Криушинская СШ	65,643	100,00%	71,22	9	55,60	5	-	0
3	91	031001	МОУ Новоульяновская СШ №1	64,581	100,00%	67,32	31	57,50	12	-	0
4	162	031002	МОУ Новоульяновская СШ №2	58,941	94,12%	63,18	11	51,17	6	-	0
Министерство образования Ульяновской области											
1	30	001303	ОГКОУ "Школа-интернат №91"	70,333	100,00%	77,50	2	56,00	1	-	0
2	148	001301	ОГКОУ "Школа-интернат №88 "Улыбка"	60,000	100,00%	60,00	1	-	0	-	0
ИТОГО:				62,548	95,12%	69,11	5116	51,81	3119	-	0

**Рейтинг образовательных организаций Ульяновской области
по результатам ЕГЭ 2020 года по общеобразовательным предметам по выбору (по МОУО)**

№ п/п	Место в общем рейтинге	Код ОУ	Образовательное учреждение	Кол-во человеко-экзаменов	% успешно сданных предметов по выбору	Сред. балл по предметам по выбору
город Ульяновск						
1	3	052020	МАОУ многопрофильный лицей №20	124	100,00%	77,637
2	7	052087	Частное учреждение "Международная школа "Источник"	2	100,00%	69,500
3	13	050238	МАОУ Лицей № 38 г.Ульяновска	162	95,06%	67,500
4	14	050007	ФГБОУ ВО "УлГПУ им. И.Н.Ульянова"	125	95,20%	67,304
5	15	050201	МБОУ Гимназия №1	218	98,62%	66,950
6	20	050021	МБОУ "Средняя школа № 21"	70	92,86%	65,629
7	22	050888	Регионы	19	89,47%	65,316
8	25	052044	МБОУ гимназия №44 им. Деева В.Н.	71	98,59%	64,155
9	27	052079	МБОУ гимназия №79	87	97,70%	63,138
10	29	051034	МБОУ "Гимназия № 34"	102	91,18%	62,441
11	33	050001	МАОУ "Лингвистическая гимназия" г. Ульяновска	154	85,71%	62,078
12	34	050203	МБОУ Мариинская гимназия	82	89,02%	62,073
13	35	051033	МБОУ гимназия №33	155	92,26%	62,052
14	41	050063	ФГКОУ УГСВУ МО РФ	65	98,46%	60,923
15	43	052065	МБОУ гимназия №65	94	93,62%	60,404
16	46	051045	МБОУ "Лицей при УлГТУ № 45"	70	95,71%	60,143
17	47	052072	МБОУ <СШ №72 с углубленным изучением отдельных предметов>	134	92,54%	60,134
18	49	053011	МБОУ "Многопрофильный лицей №11 им. В.Г. Мендельсона"	115	86,96%	59,826
19	51	052059	МБОУ гимназия № 59	47	93,62%	59,319
20	52	052050	МБОУ СШ № 50	38	86,84%	59,105
21	58	052090	МБОУ "Авторский лицей Эдварса №90"	31	90,32%	58,323
22	60	050028	МБОУ СШ №28	62	88,71%	58,032
23	61	050006	МБОУ СШ № 6 им.И.Н.Ульянова	41	87,80%	57,780
24	64	051085	МБОУ СШ №85	93	90,32%	57,398
25	67	052075	МБОУ СШ №75	40	80,00%	57,050
26	72	051076	МБОУ "Средняя школа № 76"	70	87,14%	56,571
27	74	052041	МБОУ СШ №41	29	93,10%	56,448
28	75	051013	МБОУ "Гимназия № 13"	81	90,12%	56,247

**Рейтинг образовательных организаций Ульяновской области
по результатам ЕГЭ 2020 года по общеобразовательным предметам по выбору (по МОУО)**

№ п/п	Место в общем рейтинге	Код ОУ	Образовательное учреждение	Кол-во человеко-экзаменов	% успешно сданных предметов по выбору	Сред. балл по предметам по выбору
город Ульяновск						
29	76	052022	МБОУ "Средняя школа № 22"	70	87,14%	56,243
30	81	052086	МБОУ "СШ №86 И.И.Вереникина"	38	84,21%	56,000
31	84	052074	МБОУ СШ №74	43	81,40%	55,628
32	85	053040	Лицей № 40 при УлГУ	52	82,69%	55,462
33	87	050002	МБОУ "Карпинская СШ"	14	92,86%	55,357
34	88	053030	МБОУ гимназия №30	70	90,00%	55,343
35	89	051001	МБОУ "Баратаевская средняя школа"	15	80,00%	55,267
36	90	050219	МБОУ Лицей при УлГТУ	467	87,37%	55,176
37	91	051100	МБОУ "Губернаторский лицей № 100"	64	92,19%	55,125
38	96	052063	Школа № 63	42	85,71%	54,833
39	98	051003	Отраденская средняя школа	4	100,00%	54,750
40	99	051008	Средняя школа № 8	28	82,14%	54,714
41	100	051070	МБОУ СШ №70	21	95,24%	54,714
42	101	051066	Средняя школа № 66	53	83,02%	54,679
43	102	051027	МБОУ СШ №27	20	85,00%	54,650
44	106	052069	МБОУ СШ №69 имени А.А. Туполева	36	88,89%	54,500
45	115	051025	Средняя школа №25 им. Н.К.Крупской	40	90,00%	53,925
46	117	053031	МБОУ СШ №31	75	86,67%	53,667
47	121	051061	МБОУ "СШ №61"	40	90,00%	53,275
48	122	052042	МБОУ СШ № 42	36	80,56%	53,250
49	125	050015	МБОУ СШ №15	74	87,84%	53,068
50	128	053058	МБОУ СШ №58 им. Г.Д. Курнакова	17	76,47%	52,941
51	134	052005	МБОУ СШ №5 им. С.М.Кирова	24	83,33%	52,625
52	136	052009	МБОУ <Средняя школа № 9>	29	86,21%	52,586
53	138	051082	Средняя школа №82	78	80,77%	52,423
54	144	053001	МБОУ "Пригородная СШ"	22	59,09%	51,955
55	146	051007	МБОУ КШ № 7 им. В.В. Кашкадамовой	51	82,35%	51,824
56	147	052017	МБОУ СШ №17	91	81,32%	51,659

**Рейтинг образовательных организаций Ульяновской области
по результатам ЕГЭ 2020 года по общеобразовательным предметам по выбору (по МОУО)**

№ п/п	Место в общем рейтинге	Код ОУ	Образовательное учреждение	Кол-во человеко-экзаменов	% успешно сданных предметов по выбору	Сред. балл по предметам по выбору
город Ульяновск						
57	150	051055	Средняя школа № 55	21	85,71%	51,143
58	151	053505	Симбирская гимназия ДАР"	14	85,71%	51,143
59	156	050057	МБОУ СШ № 57	67	83,58%	50,716
60	169	050029	МБОУ СШ №29	25	76,00%	49,720
61	170	051004	МБОУ ОСШ № 4	32	71,88%	49,594
62	173	051051	Средняя школа № 51 им. А.М. Аблукова	72	75,00%	49,444
63	174	053062	МБОУ СШ № 62	75	82,67%	49,440
64	192	051037	МБОУ СШ №37	52	67,31%	47,981
65	196	051035	МБОУ СШ № 35	26	84,62%	47,154
66	198	051052	МБОУ СШ № 52	76	68,42%	47,132
67	201	051024	МБОУ Гимназия №24	54	68,52%	46,500
68	202	052064	МБОУ СШ № 64	84	73,81%	46,405
69	204	050300	МБОУ "Лаишевская СШ"	7	100,00%	45,857
70	212	050056	МБОУ СШ № 56	30	63,33%	45,433
71	215	052073	МБОУ СШ №73	26	69,23%	45,154
72	216	051053	средняя школа № 53	79	68,35%	44,962
73	219	052081	МБОУ СШ № 81	25	72,00%	44,640
74	221	051078	Средняя школа №78	43	67,44%	44,395
75	232	052083	МБОУ "Средняя школа №83"	33	66,67%	43,212
76	244	053010	МБОУ СШ №10	21	57,14%	40,952
77	250	053048	МБОУ СШ №48 им. Героя России Д.С.Кожмякина	31	67,74%	40,613
78	257	053047	МБОУ СШ № 47	48	58,33%	39,563
79	264	053046	МБОУ "СШ № 46 имени И.С. Полбина"	39	53,85%	38,051
80	268	051002	Кротовская средняя школа	3	66,67%	37,000
81	270	051012	МБОУ "Средняя школа №12"	22	40,91%	36,136
82	271	053002	МБОУ Плодовая СШ	12	33,33%	35,500
83	299	050999	Выпускники прошлых лет Ленинского района Ульяновска	187	67,38%	46,278

**Рейтинг образовательных организаций Ульяновской области
по результатам ЕГЭ 2020 года по общеобразовательным предметам по выбору (по МОУО)**

№ п/п	Место в общем рейтинге	Код ОУ	Образовательное учреждение	Кол-во человеко-экзаменов	% успешно сданных предметов по выбору	Сред. балл по предметам по выбору
город Димитровград						
1	5	002011	МБОУ Городская гимназия	172	98,84%	72,808
2	31	002002	МБОУ СШ № 2	90	93,33%	62,244
3	40	002003	МБОУ МПЛ	175	94,29%	61,091
4	50	002888	Регионы	7	85,71%	59,429
5	56	002019	МБОУ СШ № 19 им. И.П.Мьгарева	74	93,24%	58,405
6	66	002004	МБОУ Лицей № 25	91	89,01%	57,352
7	77	002017	МБОУ СШ № 17	33	90,91%	56,121
8	97	002022	МБОУ СШ № 22 им.Г.Тукая	33	93,94%	54,788
9	123	002009	МБОУ СШ № 9	52	84,62%	53,192
10	142	002012	МБОУ УЛ	33	84,85%	52,182
11	181	002016	Лицей № 16	35	85,71%	48,857
12	208	002023	МБОУ "СШ № 23"	27	77,78%	45,741
13	220	002006	МБОУ СШ № 6	55	70,91%	44,418
14	300	002999	Выпускники прошлых лет города Димитровграда	46	69,57%	45,413
Барышский район						
1	2	003011	МОУ СОШ п. Поливаново МО "Барышский район"	2	100,00%	79,500
2	6	003888	Регионы	4	100,00%	72,250
3	17	003009	МОУ СОШ с. Калда МО "Барышский район"	6	100,00%	66,333
4	53	003006	МБОУ СОШ с.Акшут МО "Барышский район"	1	100,00%	59,000
5	54	003010	МОУ СОШ р.п.Старотимоскино МО "Барышский район"	23	82,61%	58,826
6	95	003016	МОУ СОШ с. Чувашская Решетка МО "Барышский район"	6	83,33%	54,833
7	111	003104	МБОУ СОШ №4 МО Барышский район	29	89,66%	54,241
8	116	003102	МБОУ СОШ №2 МО "Барышский район"	32	87,50%	53,813
9	140	003015	МОУ СОШ р. п. Измайлово им. Н.Г.Зырина МО "Барышский район"	20	90,00%	52,400
10	167	003103	МБОУ СОШ №3 им. И.В.Седова МО "Барышский район"	21	80,95%	49,810
11	189	003101	МБОУ СОШ №1 МО "Барышский район"	54	66,67%	48,093
12	200	003014	МБОУ СОШ р. п. Жадовка МО "Барышский район"	8	87,50%	47,000
13	222	003008	МОУ СОШ с.Живайкино МО "Барышский район"	8	87,50%	44,375

**Рейтинг образовательных организаций Ульяновской области
по результатам ЕГЭ 2020 года по общеобразовательным предметам по выбору (по МОУО)**

№ п/п	Место в общем рейтинге	Код ОУ	Образовательное учреждение	Кол-во человеко-экзаменов	% успешно сданных предметов по выбору	Сред. балл по предметам по выбору
Барышский район						
14	277	003013	МОУ СОШ р. п. им. Ленина МО "Барышский район"	3	33,33%	32,667
15	301	003999	Выпускники прошлых лет Барышского района	6	83,33%	44,333
Вешкаймский район						
1	12	004888	Регионы	3	100,00%	68,000
2	45	004005	МОУ Мордово-Белоключёвская СОШ	11	72,73%	60,273
3	73	004002	МБОУ Вешкаймский лицей им. Б. П. Зиновьева при УлГТУ	36	94,44%	56,500
4	143	004006	МОУ Каргинская СОШ	2	100,00%	52,000
5	234	004003	МОУ Чуфаровская СШ	6	50,00%	42,500
6	240	004008	МОУ Шарловская СШ им.Б.С.Борисова	3	66,67%	41,333
7	252	004001	МОУ Вешкаймская СОШ № 1	5	60,00%	40,400
8	267	004010	МОУ Стемасская СОШ	2	100,00%	37,500
9	280	004012	МОУ Ермоловская СШ	4	25,00%	31,250
10	305	004999	Выпускники прошлых лет Вешкаймского района	2	50,00%	36,000
Инзенский район						
1	1	005022	МКОУ Поддубновская СШ	3	100,00%	83,333
2	65	005001	МБОУ Инзенская СШ №1	40	92,50%	57,375
3	80	005027	МКОУ Забалуйская СШ	4	100,00%	56,000
4	141	005025	МКОУ Панциревская СШ	6	100,00%	52,333
5	155	005024	МКОУ Тяпинская СШ	4	100,00%	50,750
6	158	005026	МКОУ Оськинская СШ	15	86,67%	50,467
7	160	005019	МКОУ Коржевская СШ	8	75,00%	50,375
8	163	005004	МБОУ Инзенская СШ №4	80	78,75%	49,938
9	183	005028	МБОУ Глотовская СШ имени А.Ф. Зинина	10	90,00%	48,600
10	193	005002	МБОУ Инзенская СШ №2	47	80,85%	47,979
11	218	005020	МКОУ Чамзинская СШ имени И.А. Хуртина	3	100,00%	44,667
12	249	005023	МБОУ Труслейская СШ	12	58,33%	40,667
13	258	005003	МКОУ Инзенская СШ №3 им. Д.П. Ознобишина	20	60,00%	39,050
14	281	005006	МКОУ Валгусская СШ имени И.М. Марфина	3	0,00%	30,667

**Рейтинг образовательных организаций Ульяновской области
по результатам ЕГЭ 2020 года по общеобразовательным предметам по выбору (по МОУО)**

№ п/п	Место в общем рейтинге	Код ОУ	Образовательное учреждение	Кол-во человеко-экзаменов	% успешно сданных предметов по выбору	Сред. балл по предметам по выбору
Инзенский район						
15	296	005999	Выпускники прошлых лет Инзенского района	5	100,00%	49,800
Карсунский район						
1	9	006004	МКОУ Устьуренская СШ им.Н.Г.Варакина	2	100,00%	69,000
2	135	006001	МБОУ Карсунская СШ им. Д.Н. Гусева	61	85,25%	52,590
3	152	006002	МКОУ Белозерская СШ	1	100,00%	51,000
4	172	006010	МКОУ Новопогореловская СШ им. Л.И. Буинцева	6	83,33%	49,500
5	175	006006	МКОУ Языковская СШ им. Н.М Языкова	17	100,00%	49,235
6	186	006013	МКОУ Уренокарлинская СШ им. Героя Советского Союза И.Т.Пименова	9	88,89%	48,333
7	226	006003	МКОУ Большекандаратская СШ им. И.К.Морозова	9	77,78%	43,889
8	279	006015	ОГКОУ " Кадетская школа-интернат"	6	33,33%	31,833
9	283	006007	МКОУ Вальдиватская СШ им. Г.А. Жукова	5	40,00%	30,200
10	288	006011	МКОУ Сосновская СШ	2	0,00%	26,000
11	304	006999	Выпускники прошлых лет Карсунского района	3	66,67%	38,000
Кузоватовский район						
1	8	007007	МОУ СШ с.Кивать имени д.т.н.А.И.Фионова	5	100,00%	69,400
2	37	007002	МОУ СШ №2 с. Кузоватово	5	100,00%	62,000
3	86	007001	МБОУ СШ №1 р.п. Кузоватово	59	86,44%	55,441
4	188	007019	МОУ СШ с.Стоговка	10	90,00%	48,200
5	210	007016	МОУ СШ с.Чертановка	4	50,00%	45,500
6	233	007009	МОУ СШ с.Лесное Матюнино	3	66,67%	43,000
7	254	007013	МОУ СШ п.Приволье	4	75,00%	40,250
8	285	007005	МОУ СШ с.Безводовка	4	0,00%	27,750
9	291	007999	Выпускники прошлых лет Кузоватовского района	2	100,00%	64,500
Майнский район						
1	26	008009	МОУ Загоскинская сош	1	100,00%	64,000
2	39	008001	МОУ "Майнский многопрофильный лицей"	47	91,49%	61,298
3	83	008007	МОУ Выровская сош	6	100,00%	55,667
4	113	008888	Регионы	4	100,00%	54,000

**Рейтинг образовательных организаций Ульяновской области
по результатам ЕГЭ 2020 года по общеобразовательным предметам по выбору (по МОУО)**

№ п/п	Место в общем рейтинге	Код ОУ	Образовательное учреждение	Кол-во человеко-экзаменов	% успешно сданных предметов по выбору	Сред. балл по предметам по выбору
Майнский район						
5	127	008017	МКОУ "Тагайская СШ"	19	100,00%	52,947
6	162	008011	МКОУ "Карлинская СШ"	4	100,00%	50,000
7	197	008018	МКОУ "Уржумская СШ"	7	57,14%	47,143
8	207	008008	МКОУ "Гимовская СШ"	4	75,00%	45,750
9	251	008016	МКОУ "Старомаклашинская СШ"	2	50,00%	40,500
Мелекесский район						
1	21	009008	СШ им. Насырова С.А. с. Филипповка	3	100,00%	65,333
2	42	009002	СШ №2 р.п. Мулловка	13	84,62%	60,462
3	55	009015	Зерносовхозская СШ имени М.Н.Костина п.Новоселки	28	89,29%	58,821
4	57	009011	Средняя школа имени В.И.Ерменеева с.Сабакаево	8	87,50%	58,375
5	68	009010	Средняя школа с.Рязаново	6	100,00%	57,000
6	69	009013	Средняя школа с.Никольское-на-Черемшане	1	100,00%	57,000
7	92	009014	Средняя школа им.В.П.Иголина с.Лесная Хмелевка	2	100,00%	55,000
8	126	009004	СШ №2 р.п. Новая Майна	14	78,57%	53,000
9	182	009001	СШ №1 р.п. Мулловка	37	67,57%	48,730
10	223	009005	Средняя школа с.Александровка	4	100,00%	44,250
11	256	009007	Средняя школа им. Я.М.Вадины п.Дивный	10	80,00%	39,900
12	286	009888	Регионы	2	0,00%	26,000
13	295	009999	Выпускники прошлых лет Мелекесского района	6	83,33%	52,000
Николаевский район						
1	82	010002	МОУ Николаевская СШ	79	91,14%	55,949
2	93	010008	МОУ Давыдовская сш	2	100,00%	55,000
3	108	010004	МОУ Барановская сш	10	80,00%	54,300
4	114	010013	МБОУ "Славкинская СШ"	6	83,33%	54,000
5	177	010015	МБОУ Татарско-Сайманская СШ	2	100,00%	49,000
6	185	010005	МОУ Баевская СШ	15	80,00%	48,400
7	224	010006	МБОУ Большечирклейская СШ	16	81,25%	44,063
8	242	010010	МБОУ Канадейская СШ	17	64,71%	41,059

**Рейтинг образовательных организаций Ульяновской области
по результатам ЕГЭ 2020 года по общеобразовательным предметам по выбору (по МОУО)**

№ п/п	Место в общем рейтинге	Код ОУ	Образовательное учреждение	Кол-во человеко-экзаменов	% успешно сданных предметов по выбору	Сред. балл по предметам по выбору
Николаевский район						
9	243	010016	МОУ Тепловская СШ	2	50,00%	41,000
10	293	010999	Выпускники прошлых лет Николаевского района	1	100,00%	60,000
Новомалыклинский район						
1	139	011001	МОУ Новомалыклинская СОШ им. Героя Советского Союза М.С.Чернова	32	78,13%	52,406
2	161	011008	МОУ Новочеремшанская СОШ	17	82,35%	50,118
3	195	011009	МОУ Среднеякушкинская СОШ	10	90,00%	47,500
4	225	011010	МОУ Высококолковская СОШ	3	100,00%	44,000
5	282	011004	МОУ Среднесантимирская СОШ	7	28,57%	30,429
6	287	011888	Регионы	2	0,00%	26,000
7	308	011999	Выпускники прошлых лет Новомалыклинского района	1	0,00%	33,000
Новоспасский район						
1	119	012005	МОУ "Репьевская СШ"	10	80,00%	53,500
2	120	012003	МОУ Красносельская СШ	12	83,33%	53,333
3	164	012001	МОУ СШ №1 р.п. Новоспасское Ульяновской области	55	89,09%	49,927
4	176	012002	МОУ СШ № 2 р.п. Новоспасское	34	76,47%	49,235
5	179	012008	МОУ "Троицко-Сунгурская СШ"	7	85,71%	49,000
6	194	012006	МБОУ "Садовская СШ"	12	91,67%	47,833
7	273	012888	Регионы	9	55,56%	35,222
8	307	012999	Выпускники прошлых лет Новоспасского района	3	33,33%	33,333
Павловский район						
1	23	013011	МКОУ Октябрьская СОШ	3	100,00%	64,667
2	109	013006	МКОУ Шалкинская СОШ	4	100,00%	54,250
3	154	013001	МБОУ Павловская СШ №1	28	85,71%	50,821
4	247	013003	МКОУ Баклушинская СШ	10	60,00%	40,700
5	275	013007	МБОУ Татарско-Шмалакская СОШ	6	50,00%	33,500
Радищевский район						
1	59	014001	Радищевская сш №1	45	93,33%	58,244
2	124	014002	МБОУ <Радищевская СШ №2 им.А.Н.Радищева>	13	76,92%	53,077

**Рейтинг образовательных организаций Ульяновской области
по результатам ЕГЭ 2020 года по общеобразовательным предметам по выбору (по МОУО)**

№ п/п	Место в общем рейтинге	Код ОУ	Образовательное учреждение	Кол-во человеко-экзаменов	% успешно сданных предметов по выбору	Сред. балл по предметам по выбору
Радищевский район						
3	130	014008	МОУ Калиновская сш	9	100,00%	52,778
4	148	014003	МБОУ <Октябрьская средняя школа>	15	93,33%	51,533
5	246	014006	МОУ <Верхнемазинская СШ имени Д.В.Давыдова>	4	75,00%	40,750
6	284	014888	Регионы	2	50,00%	29,500
7	297	014999	Выпускники прошлых лет Радищевского района	2	100,00%	49,000
Сенгилеевский район						
1	129	015004	МОУ Елаурская средняя школа	26	88,46%	52,885
2	157	015008	МОУ Шиловская средняя школа	4	100,00%	50,500
3	171	015001	МОУ средняя школа г. Сенгилея им. Героя Советского Союза Н.Н.Вербина	53	92,45%	49,585
4	209	015007	МОУ Силикатненская средняя школа имени В.Г. Штыркина	32	81,25%	45,500
5	227	015010	МОУ Тушинская средняя школа имени Ф.Е. Крайнова	4	75,00%	43,750
6	259	015888	Регионы	2	50,00%	39,000
7	269	015005	МОУ Красногуляевская средняя школа	18	55,56%	36,444
8	306	015999	Выпускники прошлых лет Сенгилеевского района	3	66,67%	35,667
Старокулаткинский район						
1	79	016004	МКОО "СТАРОАТЛАШСКАЯ СРЕДНЯЯ ШКОЛА"	2	100,00%	56,000
2	166	016001	МБОУ - СТАРОКУЛАТКИНСКАЯ СРЕДНЯЯ ШКОЛА №1	29	82,76%	49,862
3	203	016002	МБОУ-Старокулаткинская средняя школа №2 имени Героя Российской Федерации Р.М.Хабибуллина	13	76,92%	46,308
4	228	016003	МКОО"СТАРОМОСТЯКСКАЯ СРЕДНЯЯ ШКОЛА"	8	62,50%	43,625
5	274	016005	МКОО "СРЕДНЕТЕРЕШАНСКАЯ СШ"	6	66,67%	35,000
6	289	016008	МКОО "СТАРОЗЕЛЕНОВСКАЯ СРЕДНЯЯ ШКОЛА"	2	0,00%	19,500
Старомайский район						
1	19	017004	МКОО Прибрежненская СШ	6	83,33%	65,667
2	94	017009	МКОО Большекандалинская СШ	3	100,00%	55,000
3	132	017011	МКОО Русскоюрткульская СШ им. А.И.Новикова	4	100,00%	52,750
4	133	017002	МБОУ Старомайская СШ №2	34	85,29%	52,706
5	178	017888	Регионы	2	100,00%	49,000

**Рейтинг образовательных организаций Ульяновской области
по результатам ЕГЭ 2020 года по общеобразовательным предметам по выбору (по МОУО)**

№ п/п	Место в общем рейтинге	Код ОУ	Образовательное учреждение	Кол-во человеко-экзаменов	% успешно сданных предметов по выбору	Сред. балл по предметам по выбору
Старомайнский район						
6	187	017003	МБОО Дмитриево Помряскинская СШ	16	75,00%	48,250
7	191	017013	МКОО Матвеевская СШ им. В.И.Кочеткова	4	100,00%	48,000
8	236	017006	МКОО Краснореченская СШ	6	66,67%	41,667
9	245	017008	МКОО Жедяевская СШ	10	70,00%	40,800
10	262	017001	МБОО Старомайнская СШ №1	27	48,15%	38,259
11	290	017999	Выпускники прошлых лет Старомайнского района	4	100,00%	66,250
Сурский район						
1	24	018007	МОУ СШ с. Лава	2	100,00%	64,500
2	105	018002	МОУ СШ с. Астрадамовка	4	100,00%	54,500
3	131	018001	МОУ СШ р.п. Сурское	53	81,13%	52,774
4	149	018004	МОУ СШ с. Ждамирово	6	100,00%	51,500
5	230	018014	МОУ Чеботаевская СШ	6	66,67%	43,500
6	248	018010	МОУ СШ с. Выползово	3	66,67%	40,667
7	302	018999	Выпускники прошлых лет Сурского района	2	100,00%	43,500
Тереньгульский район						
1	32	019012	МОУ Тереньгульский лицей при УлГТУ	37	97,30%	62,216
2	38	019006	МОУ Сосновская СОШ	11	90,91%	61,364
3	103	019002	МОУ Ясашно-Ташлинская СОШ	2	100,00%	54,500
4	180	019010	МОУ Байдулинская СОШ	4	75,00%	49,000
5	206	019005	МОУ Михайловская СОШ	4	100,00%	45,750
6	276	019003	МОУ Скугареевская СОШ	4	25,00%	32,750
7	298	019999	Выпускники прошлых лет Теренгульского района	2	50,00%	47,500
Ульяновский район						
1	48	020015	МОУ Салмановская СШ	6	83,33%	60,000
2	71	020013	МОУ Охотничьевская СШ	6	100,00%	56,833
3	78	020010	МОУ Большеключищенская СШ имени В.Н. Каштанкина	23	86,96%	56,000
4	107	020002	МОУ Тетюшская СШ	11	90,91%	54,455
5	110	020004	МОУ Тимирязевская СШ	16	81,25%	54,250

**Рейтинг образовательных организаций Ульяновской области
по результатам ЕГЭ 2020 года по общеобразовательным предметам по выбору (по МОУО)**

№ п/п	Место в общем рейтинге	Код ОУ	Образовательное учреждение	Кол-во человеко-экзаменов	% успешно сданных предметов по выбору	Сред. балл по предметам по выбору
Ульяновский район						
6	118	020001	МОУ Ишеевская МЛ им. Н.К. Джорджадзе	69	78,26%	53,652
7	217	020888	Регионы	6	66,67%	44,667
8	235	020008	МОУ Ундоровский лицей	30	63,33%	42,233
9	265	020003	МОУ Зеленорощинская СШ	2	50,00%	38,000
10	278	020014	МОУ Шумовская СШ	4	50,00%	32,500
11	294	020999	Выпускники прошлых лет Ульяновского района	1	100,00%	54,000
Цильнинский район						
1	4	021010	Нижнетимерсянская сош	2	100,00%	74,000
2	10	021012	Новоникулинская сош	3	66,67%	68,333
3	18	021005	Красновосходская сош	7	85,71%	66,286
4	28	021002	Большенагаткинская сош	57	92,98%	63,018
5	30	021009	Мокробугурнинская сош	3	100,00%	62,333
6	36	021007	Кундюковская сош	1	100,00%	62,000
7	63	021018	Цильнинская сош	45	88,89%	57,489
8	165	021004	Елховоозернская сош	9	88,89%	49,889
9	190	021013	Покровская сош	8	75,00%	48,000
10	205	021017	Степноанненковская сош	6	33,33%	45,833
11	211	021016	Староалгашинская сош	6	83,33%	45,500
12	266	021888	Регионы	3	66,67%	37,667
13	272	021011	Новоалгашинская сош	5	40,00%	35,400
14	292	021999	Выпускники прошлых лет Цильнинского района	5	100,00%	64,200
Чердаклинский район						
1	16	022014	МОУ Октябрьский сельский лицей	39	94,87%	66,590
2	44	022888	Регионы	6	83,33%	60,333
3	62	022012	МОУ Новобелоярская СШ	3	100,00%	57,667
4	70	022011	МБОУ Мирновская СШ	27	92,59%	56,926
5	112	022008	МОУ Володарская СШ	2	100,00%	54,000
6	145	022002	МОУ Чердаклинская СШ №2	48	85,42%	51,917

**Рейтинг образовательных организаций Ульяновской области
по результатам ЕГЭ 2020 года по общеобразовательным предметам по выбору (по МОУО)**

№ п/п	Место в общем рейтинге	Код ОУ	Образовательное учреждение	Кол-во человеко-экзаменов	% успешно сданных предметов по выбору	Сред. балл по предметам по выбору
Чердаклинский район						
7	213	022001	МБОУ Чердаклинская СШ №1	30	76,67%	45,367
8	214	022016	МБОУ Первомайская СШ	4	100,00%	45,250
9	229	022007	МОУ Бряндинская СШ	2	100,00%	43,500
10	231	022013	МОУ Озерская СШ	7	71,43%	43,286
11	237	022006	МОУ Богдашкинская СШ	15	60,00%	41,533
12	238	022023	МОУ Пятисотенная СШ	12	58,33%	41,500
13	241	022010	МОУ Крестовогородищенская СШ	12	58,33%	41,083
14	253	022004	МОУ Архангельская СШ	11	72,73%	40,273
15	255	022009	МОУ Енганаевская СШ	4	50,00%	40,000
16	261	022021	МОУ Калмаюрская СШ	3	100,00%	38,333
17	263	022003	МОУ Андреевская СШ	10	60,00%	38,100
18	309	022999	Выпускники прошлых лет Чердаклинского района	6	33,33%	30,833
Базарносызганский район						
1	11	024005	МКОУ Сосновоборская средняя школа	2	100,00%	68,000
2	137	024888	Регионы	2	100,00%	52,500
3	153	024001	МКОУ Базарносызганская средняя школа №1	42	92,86%	50,952
4	159	024002	МКОУ Базарносызганская средняя школа №2	22	86,36%	50,409
Город Новоульяновск						
1	168	031001	МОУ Новоульяновская СШ №1	58	82,76%	49,793
2	184	031002	МОУ Новоульяновская СШ №2	19	89,47%	48,579
3	199	031004	МОУ Криушинская СШ	12	66,67%	47,083
4	260	031888	Регионы	2	50,00%	38,500
5	303	031999	Выпускники прошлых лет города Новоульяновск	2	100,00%	42,500
Министерство образования Ульяновской области						
1	104	001303	ОГКОУ "Школа-интернат №91"	4	100,00%	54,500
1	239	001301	ОГКОУ "Школа-интернат №88 "Улыбка"	2	50,00%	41,500
ИТОГО:				8829	84,69%	54,996

Рейтинг МОУО Ульяновской области по доле сдавших ЕГЭ по русскому языку и математике

от общего числа выпускников в процентном соотношении

№ п/п	Муниципальный орган управления образованием	Доля выпускников государственных (муниципальных) образовательных учреждений, сдавших единый государственный экзамен по русскому языку и математике, в общей численности выпускников государственных (муниципальных) общеобразовательных учреждений, сдававших единый государственный экзамен по русскому языку и математике, в %			
		2017 г.	2018 г.	2019 г.	2020 г.
1	Кузатовского района	99,22	99,58	98,55	100,00%
2	Базарносызганского района	96,88	98,68	100,00	100,00%
3	города Новоульяновска	99,28	99,33	100,00	98,67%
4	Мелекесского района	100,00	97,75	100,00	98,62%
5	Новоспасского района	100,00	98,73	98,95	98,18%
6	Сенгилеевского района	100,00	99,42	98,63	98,08%
7	Вешкаймского района	98,67	97,44	100,00	97,44%
8	Радищевского района	100,00	98,55	100,00	97,22%
9	города Димитровграда	99,79	99,26	99,24	96,79%
10	Цильнинского района	99,64	97,17	100,00	95,83%
11	Майнского района	100,00	98,15	100,00	95,20%
12	Павловского района	99,12	99,48	100,00	95,18%
13	Тереньгульского района	100,00	97,86	98,63	95,16%
14	города Ульяновска	98,77	96,75	98,97	95,02%
15	Барышского района	100,00	99,72	99,32	94,68%
16	Инзенского района	97,88	98,49	100,00	94,62%
17	Старомайнского района	100,00	98,95	100,00	94,55%
18	Чердаклинского района	99,35	98,65	98,44	94,07%
19	Сурского района	99,18	98,40	100,00	93,98%
20	Ульяновского района	94,84	98,94	97,56	92,05%
21	Карсунского района	100,00	99,18	100,00	91,27%
22	Старокулаткинского района	99,29	99,22	100,00	90,60%
23	Новомалыклинского района	100,00	98,21	100,00	90,07%
24	Николаевского района	100,00	99,18	98,97	87,93%
	ИТОГО:	99,05	97,70	99,13	95,12

**Рейтинг МОУО Ульяновской области по доле сдавших ЕГЭ
по русскому языку
от общего числа выпускников в процентном соотношении**

№ п/п	Муниципальный орган управления образованием	Доля выпускников государственных (муниципальных) образовательных учреждений, сдавших единый государственный экзамен по русскому языку, в общей численности выпускников государственных (муниципальных) общеобразовательных учреждений, сдававших единый государственный экзамен по русскому языку в %			
		2017 г.	2018 г.	2019 г.	2020 г.
1	Барышского района	100,00	100,00	100,00	100,00%
2	Вешкаймского района	100,00	100,00	100,00	100,00%
3	Карсунского района	100,00	100,00	100,00	100,00%
4	Майнского района	100,00	100,00	100,00	100,00%
5	Радищевского района	100,00	100,00	100,00	100,00%
6	Базарносызганского района	98,11	100,00	100,00	100,00%
7	города Димитровграда	100,00	99,81	99,81	99,43%
8	Чердаклинского района	100,00	99,28	98,44	99,31%
9	города Ульяновска	99,43	99,82	99,71	99,08%
10	Цильнинского района	100,00	100,00	100,00	98,91%
11	Николаевского района	100,00	100,00	100,00	98,86%
12	Новоспасского района	100,00	98,91	98,94	98,84%
13	Мелекесского района	100,00	100,00	100,00	98,73%
14	Сенгилеевского района	100,00	100,00	100,00	98,67%
15	Ульяновского района	100,00	100,00	98,36	98,17%
16	города Новоульяновска	100,00	100,00	100,00	98,08%
17	Тереньгульского района	98,70	98,04	98,59	97,50%
18	Новомалыклинского района	100,00	100,00	100,00	97,14%
19	Инзенского района	99,35	100,00	100,00	97,12%
20	Старокулаткинского района	100,00	100,00	100,00	97,06%
21	Павловского района	100,00	100,00	100,00	96,88%
22	Кузоватовского района	100,00	100,00	100,00	96,00%
23	Сурского района	100,00	100,00	100,00	94,44%
24	Старомайнского района	100,00	100,00	100,00	94,03%
	ИТОГО:	99,63	99,83	99,70	98,91%

**Рейтинг МОУО Ульяновской области по доле сдавших ЕГЭ
по математике
от общего числа выпускников в процентном соотношении**

№ п/п	Муниципальный орган управления образованием	Доля выпускников государственных (муниципальных) образовательных учреждений, сдавших единый государственный экзамен по математике, в общей численности выпускников государственных (муниципальных) общеобразовательных учреждений, сдававших единый государственный экзамен по математике, в %			
		2017 г.	2018 г.	2019 г.	2020 г.
1	Майнского района	100,00	97,11	97,40	100,00%
2	Павловского района	98,21	99,17	100,00	100,00%
3	Старокулаткинского района	100,00	98,77	100,00	100,00%
4	Базарносызганского района	95,35	97,78	100,00	100,00%
5	города Новоульяновска	98,51	98,94	100,00	100,00%
6	Мелекесского района	100,00	96,33	100,00	98,25%
7	Сурского района	100,00	97,54	100,00	94,74%
8	Вешкаймского района	97,26	95,90	98,55	94,12%
9	Сенгилеевского района	98,53	99,07	98,63	93,94%
10	города Димитровграда	99,55	98,93	98,62	92,01%
11	Кузоватовского района	98,08	99,34	97,10	90,91%
12	Тереньгульского района	91,03	97,75	94,52	90,91%
13	Инзенского района	96,09	97,67	99,25	90,48%
14	Цильнинского района	100,00	95,34	98,15	90,38%
15	Николаевского района	100,00	98,67	97,94	89,13%
16	города Ульяновска	98,06	94,82	97,30	88,40%
17	Радищевского района	100,00	97,50	98,28	87,88%
18	Барышского района	100,00	99,55	98,60	86,49%
19	Старомайнского района	98,28	98,36	95,08	86,00%
20	Чердаклинского района	98,68	98,28	96,85	85,87%
21	Ульяновского района	99,28	98,33	96,75	82,09%
22	Карсунского района	100,00	98,71	100,00	80,00%
23	Новоспасского района	100,00	98,62	98,95	76,36%
24	Новомалыклинского района	100,00	97,22	97,06	73,91%
	ИТОГО:	98,42	96,40	97,72	88,92%

Работа предметных комиссий
Ульяновской области по проверке работ основного этапа ЕГЭ 2020 года

	Русский язык			Математика ПРОФ			Физика			Химия		Информатика	
	06.07.2020	07.07.2020	25.07.2020	10.07.2020	24.07.2020	25.07.2020	13.07.2020	24.07.2020	25.07.2020	16.07.2020	24.07.2020	03.07.2020	24.07.2020
Всего работ	3263	1838	14	3116	9	1	1263	7	3	648	24	825	6
Количество работ с пустой частью С	32	23	3	485	3	0	334	4	0	52	3	171	2
% работ, с пустой частью С	0,98%	1,25%	21,43%	15,56%	33,33%	0,00%	26,44%	57,14%	0,00%	8,02%	12,50%	20,73%	33,33%
Количество экспертов*	71	70	5	35	2	2	24	2	2	13	2	23	2
Всего проверок	6672	3751	22	5561	12	2	1961	6	6	1244	42	1389	8
В среднем проверок на одного эксперта	93,97	53,59	4,40	158,89	6,00	1,00	81,71	3,00	3,00	95,69	21,00	60,39	4,00
Максимум проверок одним экспертом	160	113	6	257	6	1	177	3	3	132	21	94	4
Минимум проверок одним экспертом	26	2	2	60	6	1	30	3	3	44	21	30	4
Третьих проверок	210	121	0	299	0	0	103	0	0	52	0	81	0
% работ, вышедших на 3-ю проверку	6,44%	6,58%	0,00%	9,60%	0,00%	0,00%	8,16%	0,00%	0,00%	8,02%	0,00%	9,82%	0,00%
Количество дополнительных бланков	389	260	0	2163	16	1	488	0	1	207	9	371	1
Апелляций на результат	8	17	2	86	0	0	12	0	0	16	0	27	0
Удовлетворенных апелляций на результат	2	7	0	12	0	0	5	0	0	8	0	8	0
Дата и время начала работы комиссии	07.07 8:30	09.07 9:00	27.07 13:20	10.07 8:30	27.07 8:30	27.07 8:55	14.07 8:00	27.07 8:30	27.07 9:00	17.07 10:30	27.07 10:00	04.07 8:00	25.07 8:00
Дата и время окончания работы комиссии	10.07 15:03	10.07 17:23	28.07 12:50	13.07 11:20	27.07 10:30	27.07 10:40	14.07 14:10	27.07 9:50	27.07 10:00	20.07 15:35	27.07 11:25	05.07 12:45	25.07 9:30
Общее время работы комиссии (ч:мин)	78:33	32:23	23:30	74:50	2:00	1:45	6:10	1:20	1:00	77:05	1:25	28:45	1:30

* - в статистике учтены только те эксперты, которые проверили хотя бы одну работу

Работа предметных комиссий
Ульяновской области по проверке работ основного этапа ЕГЭ 2020 года

	Биология			История			География			Английский язык	
	20.07.2002	24.07.2020	25.07.2020	13.07.2020	24.07.2020	25.07.2020	03.07.2020	24.07.2020	25.07.2020	20.07.2020	25.07.2020
Всего работ	1082	7	1	928	17	2	33	1	2	589	8
Количество работ с пустой частью С	43	0	0	19	0	0	2	0	0	8	0
% работ, с пустой частью С	3,97%	0,00%	0,00%	2,05%	0,00%	0,00%	6,06%	0,00%	0,00%	1,36%	0,00%
Количество экспертов*	25	3	2	17	3	2	5	2	2	35	3
Всего проверок	2323	15	2	2091	35	4	67	2	4	1320	16
В среднем проверок на одного эксперта	92,92	5,00	1,00	123,00	11,67	2,00	13,40	1,00	2,00	37,71	5,33
Максимум проверок одним экспертом	142	6	1	170	17	2	15	1	2	84	4
Минимум проверок одним экспертом	50	3	1	50	1	2	12	1	2	10	3
Третьих проверок	245	1	0	273	1	0	5	0	0	158	0
% работ, вышедших на 3-ю проверку	22,64%	14,29%	0,00%	29,42%	5,88%	0,00%	15,15%	0,00%	0,00%	26,83%	0,00%
Количество дополнительных бланков	781	8	1	1083	14	0	3	0	0	209	4
Апелляций на результат	32	0	0	22	2	0	2	0	0	7	0
Удовлетворенных апелляций на результат	6	0	0	9	0	0	2	0	0	7	0
Дата и время начала работы комиссии	21.07 8:30	25.07 8:10	27.07 8:30	14.07 8:30	25.07 8:00	28.07 8:30	04.07 8:30	27.07 8:30	27.07 8:35	21.07 8:20	27.07 9:10
Дата и время окончания работы комиссии	23.07 11:00	25.07 10:20	27.07 8:45	16.07 17:30	25.07 10:45	28.07 9:10	04.07 12:40	27.07 9:35	27.07 9:50	22.07 15:45	27.07 10:20
Общее время работы комиссии (ч:мин)	50:30	2:10	0:15	57:00	2:45	0:40	4:10	1:05	1:15	31:25	1:10

* - в статистике учтены только те эксперты, которые проверили хотя бы одну работу

**Работа предметных комиссий
Ульяновской области по проверке работ основного этапа ЕГЭ 2020 года**

	Немецкий язык	Французский язык	Обществознание			Литература		
	20.07.2020	20.07.2020	16.07.2020	24.07.2020	25.07.2020	03.07.2020	24.07.2020	25.07.2020
Всего работ	10	5	2872	171	2	322	4	1
Количество работ с пустой частью С	0	0	24	1	0	0	0	0
% работ, с пустой частью С	0,00%	0,00%	0,84%	0,58%	0,00%	0,00%	0,00%	0,00%
Количество экспертов*	5	2	31	6	1	18	2	2
Всего проверок	20	10	6515	347	4	755	8	2
В среднем проверок на одного эксперта	4,00	5,00	210,16	57,83	4,00	41,94	4,00	1,00
Максимум проверок одним экспертом	5	5	458	73	2	72	4	1
Минимум проверок одним экспертом	2	2	30	20	2	30	4	1
Третьих проверок	0	0	819	7	0	111	0	0
% работ, вышедших на 3-ю проверку	0,00%	0,00%	28,52%	4,09%	0,00%	34,47%	0,00%	0,00%
Количество дополнительных бланков	4	1	5679	236	3	617	14	0
Апелляций на результат	0	0	99	2	0	3	0	0
Удовлетворенных апелляций на результат	0	0	13	0	0	0	0	0
Дата и время начала работы комиссии	21.07 8:00	23.07 12:00	17.07 8:05	25.07 8:00	28.07 8:20	04.07 8:20	27.07 8:30	27.07 9:00
Дата и время окончания работы комиссии	21.07 12:40	23.07 14:40	20.07 19:35	25.07 14:55	28.07 9:05	06.07 14:15	27.07 10:55	27.07 9:50
Общее время работы комиссии (ч:мин)	4:40	2:40	83:30	6:55	0:45	53:55	2:25	0:50

* - в статистике учтены только те эксперты, которые проверили хотя бы одну работу

Работа предметных комиссий Ульяновской области по проверке работ основного этапа ЕГЭ 2020 года

	Английский язык		Немецкий язык	Французский язык
	устная часть		устная часть	устная часть
	22.07.2020	25.07.2020	22.07.2020	22.07.2020
Всего работ	589	3	9	5
Аннулированных работ	56	0	0	0
% аннулированных работ	8,68%	0,00%	0,00%	0,00%
Количество экспертов*	34	2	4	2
Всего проверок	1228	6	18	10
В среднем проверок на одного эксперта	36,12	3,00	4,50	5,00
Максимум проверок одним экспертом	85	3	5	5
Минимум проверок одним экспертом	10	3	4	5
Третьих проверок	162	0	0	0
% работ, вышедших на 3-ю проверку	27,50%	0,00%	0,00%	0,00%
Среднее количество протоколов на одного эксперта	4,17	0,04	1,67	0,50
Дата и время начала работы комиссии	23.07 8:05	27.07 8:55	23.07 13:25	23.07 10:05
Дата и время окончания работы комиссии	24.07 12:50	27.07 9:40	23.07 15:15	23.07 11:40
Общее время работы комиссии (ч:мин)	28:45	0:45	1:50	1:35

* - в статистике учтены только те эксперты, которые проверили хотя бы одну работу

Работа конфликтной комиссии Ульяновской области при проведении ЕГЭ 2020 года

Предмет	Проведено экзаменов	Подано апелляций				Отклонено апелляций		Удовлетворено апелляций				Изменены баллы			Величина изменения первичного балла						
		На результат	На процедуру	Всего	% поданных	Всего	% отклоненных	На результат	На процедуру	Всего	% удовлетворенных	в части В	в части С	в части D	-2 и менее	-1	+1	+2	+3	+4	+5 и более
Русский язык	5116	27	0	27	0,53%	18	66,67%	9	0	9	33,33%	8	1	-	-	-	2	3	1	1	1
Математика проф.	3122	86	0	86	2,75%	74	86,05%	12	0	12	13,95%	2	11	-	-	-	10	2	-	-	1
Физика	1275	12	0	12	0,94%	7	58,33%	5	0	5	41,67%	2	3	-	-	-	2	1	-	-	2
Химия	671	16	0	16	2,38%	8	50,00%	8	0	8	50,00%	1	7	-	-	1	2	1	-	4	-
Информатика и ИКТ	830	27	0	27	3,25%	19	70,37%	8	0	8	29,63%	-	8	-	-	-	4	4	-	-	-
Биология	1090	32	0	32	2,94%	26	81,25%	6	0	6	18,75%	2	4	-	-	1	4	1	-	-	-
История	942	24	0	24	2,55%	15	62,50%	9	0	9	37,50%	2	6	-	-	-	3	4	1	-	-
География	36	2	0	2	5,56%	0	0,00%	2	0	2	100,00%	2	-	-	-	-	2	-	-	-	-
Английский язык	598	7	0	7	1,17%	0	0,00%	7	0	7	100,00%	1	3	3	3	2	1	-	-	-	1
Немецкий язык	10	0	0	0	0,00%	0	0,00%	0	0	0	0,00%	-	-	-	-	-	-	-	-	-	-
Французский язык	6	0	0	0	0,00%	0	0,00%	0	0	0	0,00%	-	-	-	-	-	-	-	-	-	-
Обществознание	3046	101	0	101	3,32%	88	87,13%	13	0	13	12,87%	-	13	-	-	-	7	6	-	-	-
Литература	326	3	0	3	0,92%	3	100,00%	0	0	0	0,00%	-	-	-	-	-	-	-	-	-	-